Declaração de responsabilidade

No âmbito do processo de prestação de contas da gerência/exercício de ***01 de janeiro a 31 de dezembro de 2019*** do ***Município de Mêda*** declaramos, sob compromisso de honra, enquanto titulares de órgãos responsáveis pela elaboração, aprovação e remessa das contas **individuais** ao Tribunal de Contas, que adotámos, fizemos aprovar e executar de forma continuada os princípios, normas e procedimentos contabilísticos e de controlo interno a que estamos vinculados por imperativo legal ou contratual e que garantem e asseguram, segundo o nosso conhecimento, a veracidade e sinceridade das respetivas demonstrações financeiras e a integralidade das transações subjacentes, pelas quais assumimos a responsabilidade de que as mesmas, designadamente:

a) Não contêm erros ou omissões materialmente relevantes quanto à execução orçamental e de contabilidade de compromissos, à gestão financeira e patrimonial e, bem assim, ao registo de todas as operações e transações que relevem para o cálculo do défice e da dívida pública, atendendo, nos termos aplicáveis, ao direito europeu da consolidação orçamental;

b) Identificam completamente as partes em relação de dependência e registam os respetivos saldos e transações;

c) Não omitem acordos quanto a instrumentos de financiamento direto ou indireto;

d) Evidenciam com rigor e de forma adequada a dimensão, extensão e relevação contabilística dos passivos efetivos ou contingentes, designadamente os compromissos decorrentes de benefícios concedidos ao pessoal e aos membros dos órgãos sociais, bem como as responsabilidades decorrentes de litígios judiciais ou extrajudiciais;

e) Incluem os saldos de todas as contas bancárias no IGCP e/ou noutras instituições financeiras;

f) Foram publicitadas de acordo com as disposições legais e comunicadas às entidades competentes.

Assumimos ainda a responsabilidade de que, por aplicação dos princípios, normas e procedimentos acima referidos e segundo o nosso conhecimento, as transações subjacentes:

g) Respeitaram as normas da contratação pública aplicáveis;

h) Asseguraram o cumprimento pontual e tempestivo de todos os acordos e contratos com terceiros;

i) Respeitaram as normas dos regimes de vinculação, de carreiras e de remunerações dos trabalhadores que exercem funções públicas e do código do trabalho e observaram as incompatibilidades e limitações previstas nesses diplomas, no estatuto de aposentação, no código contributivo da segurança social e em estatutos específicos, designadamente de carreiras especiais.

Os responsáveis subscritores:

Os responsáveis que condicionam a subscrição, total ou parcialmente, nos termos e pelas razões constantes das declarações juntas:

MARQUES DE ALMEIDA,
J. NUNES, V. SIMÕES & ASSOCIADOS

SOCIEDADE DE REVISORES OFICIAIS DE CONTAS, S.A.

SEDE

NIPC: 505 261 898 * Capital social: 50.000 € * S.R.O.C. nº 176

CERTIFICAÇÃO LEGAL DAS CONTAS

RELATO SOBRE A AUDITORIA DAS DEMONSTRAÇÕES FINANCEIRAS

Opinião com Reservas

Auditámos as demonstrações financeiras anexas do **MUNICÍPIO DE MÊDA** (a Entidade), que compreendem o Balanço em 31 de Dezembro de 2019 (que evidencia um total de 40.631.191 euros e um total de fundos próprios de 21.634.878 euros, incluindo um resultado líquido de 52.144 euros), a demonstração de resultados e os Mapas de Execução Orçamental, que evidenciam um total de 8.018.950 euros de despesa paga e um total de 8.923.038 euros de receita cobrada, relativos ao ano findo naquela data, e o Anexo às demonstrações financeiras que incluem um resumo das políticas contabilísticas significativas.

Em nossa opinião, exceto quanto aos possíveis efeitos da matéria referida no n.º 1 da secção "Bases para a opinião com reservas", as demonstrações financeiras anexas apresentam de forma verdadeira e apropriada, em todos os aspetos materiais, a posição financeira do **MUNICÍPIO DE MÊDA** em 31 de Dezembro de 2019, o seu desempenho financeiro e a execução orçamental relativos ao ano findo naquela data de acordo com o Plano Oficial de Contabilidade das Autarquias Locais (POCAL).

Bases para a opinião com reservas

1. Conforme divulgado na nota 8.2.14 do Anexo não nos foi possível confirmar a titularidade na conservatória do registo predial de alguns bens imóveis que integram o ativo imobilizado corpóreo do Município. Tal facto não influencia o reconhecimento e mensuração dos mesmos nas demonstrações financeiras.

A nossa auditoria foi efetuada de acordo com as Normas Internacionais de Auditoria (ISA) e demais normas e orientações técnicas e éticas da Ordem dos Revisores Oficiais de Contas. As nossas responsabilidades nos termos dessas normas estão descritas na secção "Responsabilidades do auditor pela auditoria das

Sede
Rua Batalha Reis, n.º 81, 2º
6300 – 668 GUARDA
Tel: 271 227 303 * Fax: 271 227 304
Email: vsroc@mail.telepac.pt

Delegação Coimbra
Av. Fernão de Magalhães, nº 619 – Ed. Mond – Sala 101
3000 - 178 COIMBRA
Tel: 239 821 777 * Fax: 239 841 027
Email: geral@marquesdealmeida.pt

Delegação Viseu
Rua Arrabalde, Lote 1, R/C, Letra C
3500 – 084 Viseu
Tel: 232 435 277 * Fax: 232 435 279
Email: joaonunes.roc@mail.telepac.pt

demonstrações financeiras" abaixo. Somos independentes da Entidade nos termos da lei e cumprimos os demais requisitos éticos nos termos do código de ética da Ordem dos Revisores Oficiais de Contas.

Estamos convictos que a prova de auditoria que obtivemos é suficiente e apropriada para proporcionar uma base para a nossa opinião com reservas.

Ênfases

- A execução orçamental global da despesa e da receita liquida no exercício de 2019 foi respetivamente de 63,29% e 70,33%.

- O Município apresentava a 31 de dezembro de 2019 um valor de dívida total dentro dos limites legais definidos na Lei n.º 73/2013 de 03 de setembro, correspondente a cerca de 0,61 vezes a média da receita corrente líquida cobrada, sendo que o limite da divida total é de 1,5 a média daquela receita.

A nossa opinião não é modificada em relação a estas matérias.

Responsabilidades do órgão de gestão pelas demonstrações financeiras

O órgão de gestão é responsável pela:

- preparação de demonstrações financeiras que apresentem de forma verdadeira e apropriada a posição financeira, o desempenho financeiro e a execução orçamental da entidade de acordo com o POCAL;
- elaboração do relatório de gestão nos termos legais e regulamentares aplicáveis;
- criação e manutenção de um sistema de controlo interno apropriado para permitir a preparação de demonstrações financeiras isentas de distorção material devido a fraude ou erro;
- adoção de políticas e critérios contabilísticos adequados nas circunstâncias; e
- avaliação da capacidade da Entidade de se manter em continuidade, divulgando, quando aplicável, as matérias que possam suscitar dúvidas significativas sobre a continuidade das atividades.

Sede
Rua Batalha Reis, n.º 81, 2º
6300 – 668 GUARDA
Tel: 271 227 303 * Fax: 271 227 304
Email: vsroc@mail.telepac.pt

Delegação Coimbra
Av. Fernão de Magalhães, nº 619 – Ed. Mond – Sala 101
3000 - 178 COIMBRA
Tel: 239 821 777 * Fax: 239 841 027
Email: geral@marquesdealmeida.pt

Delegação Viseu
Rua Arrabalde, Lote 1, R/C, Letra C
3500 – 084 Viseu
Tel: 232 435 277 * Fax: 232 435 279
Email: joaonunes.roc@mail.telepac.pt

Responsabilidades do auditor pela auditoria das demonstrações financeiras

A nossa responsabilidade consiste em obter segurança razoável sobre se as demonstrações financeiras como um todo estão isentas de distorções materiais devido a fraude ou erro, e emitir um relatório onde conste a nossa opinião. Segurança razoável é um nível elevado de segurança mas não é uma garantia de que uma auditoria executada de acordo com as ISA detetará sempre uma distorção material quando exista. As distorções podem ter origem em fraude ou erro e são consideradas materiais se, isoladas ou conjuntamente, se possa razoavelmente esperar que influenciem decisões económicas dos utilizadores tomadas com base nessas demonstrações financeiras.

Como parte de uma auditoria de acordo com as ISA, fazemos julgamentos profissionais e mantemos ceticismo profissional durante a auditoria e também:

- identificamos e avaliamos os riscos de distorção material das demonstrações financeiras, devido a fraude ou a erro, concebemos e executamos procedimentos de auditoria que respondam a esses riscos, e obtemos prova de auditoria que seja suficiente e apropriada para proporcionar uma base para a nossa opinião. O risco de não detetar uma distorção material devido a fraude é maior do que o risco de não detetar uma distorção material devido a erro, dado que a fraude pode envolver conluio, falsificação, omissões intencionais, falsas declarações ou sobreposição ao controlo interno;
- obtemos uma compreensão do controlo interno relevante para a auditoria com o objetivo de conceber procedimentos de auditoria que sejam apropriados nas circunstâncias, mas não para expressar uma opinião sobre a eficácia do controlo interno da Entidade;
- avaliamos a adequação das políticas contabilísticas usadas e a razoabilidade das estimativas contabilísticas e respetivas divulgações feitas pelo órgão de gestão;
- concluímos sobre a apropriação do uso, pelo órgão de gestão, do pressuposto da continuidade e, com base na prova de auditoria obtida, se existe qualquer incerteza material relacionada com acontecimentos ou condições que possam suscitar dúvidas significativas sobre a capacidade da Entidade para dar continuidade às suas atividades. Se concluirmos que existe uma incerteza material, devemos chamar a atenção no nosso relatório para as divulgações relacionadas incluídas nas demonstrações financeiras ou, caso essas divulgações não sejam adequadas, modificar a nossa opinião. As nossas conclusões são baseadas na prova

Sede
Rua Batalha Reis, n.º 81, 2º
6300 – 668 GUARDA
Tel: 271 227 303 * Fax: 271 227 304
Email: vsroc@mail.telepac.pt

Delegação Coimbra
Av. Fernão de Magalhães, nº 619 – Ed. Mond – Sala 101
3000 - 178 COIMBRA
Tel: 239 821 777 * Fax: 239 841 027
Email: geral@marquesdealmeida.pt

Delegação Viseu
Rua Arrabalde, Lote 1, R/C, Letra C
3500 – 084 Viseu
Tel: 232 435 277 * Fax: 232 435 279
Email: joaonunes.roc@mail.telepac.pt

de auditoria obtida até à data do nosso relatório. Porém, acontecimentos ou condições futuras podem levar a que a Entidade descontinue as suas atividades;

- avaliamos a apresentação, estrutura e conteúdo global das demonstrações financeiras, incluindo as divulgações, e se essas demonstrações financeiras representam as transações e acontecimentos subjacentes de forma a atingir uma apresentação apropriada;
- comunicamos com os encarregados da governação, entre outros assuntos, o âmbito e o calendário planeado da auditoria, e as conclusões significativas da auditoria incluindo qualquer deficiência significativa de controlo interno identificado durante a auditoria.

A nossa responsabilidade inclui ainda a verificação da concordância da informação constante do relatório de gestão com as demonstrações financeiras.

RELATO SOBRE OUTROS REQUISITOS LEGAIS E REGULAMENTARES

Sobre o relatório de gestão

Em nossa opinião, o relatório de gestão foi preparado de acordo com os requisitos legais e regulamentares aplicáveis em vigor e a informação nele constante é coerente com as demonstrações financeiras auditadas, não tendo sido identificadas incorreções materiais.

Guarda, 15 de Junho de 2020

MARQUES DE ALMEIDA, J. NUNES,
V. SIMÕES & ASSOCIADOS, SROC, S.A.
representada por:

Victor Manuel Lopes Simões – ROC 780,
registado na CMVM com o n.º 20160413

Sede
Rua Batalha Reis, n.º 81, 2º
6300 – 668 GUARDA
Tel: 271 227 303 * Fax: 271 227 304
Email: vsroc@mail.telepac.pt

Delegação Coimbra
Av. Fernão de Magalhães, nº 619 – Ed. Mond – Sala 101
3000 - 178 COIMBRA
Tel: 239 821 777 * Fax: 239 841 027
Email: geral@marquesdealmeida.pt

Delegação Viseu
Rua Arrabalde, Lote 1, R/C, Letra C
3500 – 084 Viseu
Tel: 232 435 277 * Fax: 232 435 279
Email: joaonunes.roc@mail.telepac.pt

MARQUES DE ALMEIDA,
J. NUNES, V. SIMÕES & ASSOCIADOS

SOCIEDADE DE REVISORES OFICIAIS DE CONTAS, S.A.

SEDE

NIPC: 505 261 898 * Capital social: 50.000 € * S.R.O.C. nº 176

CERTIFICAÇÃO LEGAL DAS CONTAS

RELATO SOBRE A AUDITORIA DAS DEMONSTRAÇÕES FINANCEIRAS

Opinião com Reservas

Auditámos as demonstrações financeiras anexas do **MUNICÍPIO DE MÊDA** (a Entidade), que compreendem o Balanço em 31 de Dezembro de 2019 (que evidencia um total de 40.631.191 euros e um total de fundos próprios de 21.634.878 euros, incluindo um resultado líquido de 52.144 euros), a demonstração de resultados e os Mapas de Execução Orçamental, que evidenciam um total de 8.018.950 euros de despesa paga e um total de 8.923.038 euros de receita cobrada, relativos ao ano findo naquela data, e o Anexo às demonstrações financeiras que incluem um resumo das políticas contabilísticas significativas.

Em nossa opinião, exceto quanto aos possíveis efeitos da matéria referida no n.º 1 da secção "Bases para a opinião com reservas", as demonstrações financeiras anexas apresentam de forma verdadeira e apropriada, em todos os aspetos materiais, a posição financeira do **MUNICÍPIO DE MÊDA** em 31 de Dezembro de 2019, o seu desempenho financeiro e a execução orçamental relativos ao ano findo naquela data de acordo com o Plano Oficial de Contabilidade das Autarquias Locais (POCAL).

Bases para a opinião com reservas

1. Conforme divulgado na nota 8.2.14 do Anexo não nos foi possível confirmar a titularidade na conservatória do registo predial de alguns bens imóveis que integram o ativo imobilizado corpóreo do Município. Tal facto não influencia o reconhecimento e mensuração dos mesmos nas demonstrações financeiras.

A nossa auditoria foi efetuada de acordo com as Normas Internacionais de Auditoria (ISA) e demais normas e orientações técnicas e éticas da Ordem dos Revisores Oficiais de Contas. As nossas responsabilidades nos termos dessas normas estão descritas na secção "Responsabilidades do auditor pela auditoria das

Sede
Rua Batalha Reis, n.º 81, 2º
6300 – 668 GUARDA
Tel: 271 227 303 * Fax: 271 227 304
Email: vsroc@mail.telepac.pt

Delegação Coimbra
Av. Fernão de Magalhães, nº 619 – Ed. Mond – Sala 101
3000 - 178 COIMBRA
Tel: 239 821 777 * Fax: 239 841 027
Email: geral@marquesdealmeida.pt

Delegação Viseu
Rua Arrabalde, Lote 1, R/C, Letra C
3500 – 084 Viseu
Tel: 232 435 277 * Fax: 232 435 279
Email: joaonunes.roc@mail.telepac.pt

demonstrações financeiras" abaixo. Somos independentes da Entidade nos termos da lei e cumprimos os demais requisitos éticos nos termos do código de ética da Ordem dos Revisores Oficiais de Contas.

Estamos convictos que a prova de auditoria que obtivemos é suficiente e apropriada para proporcionar uma base para a nossa opinião com reservas.

Ênfases

- A execução orçamental global da despesa e da receita liquida no exercício de 2019 foi respetivamente de 63,29% e 70,33%.

- O Município apresentava a 31 de dezembro de 2019 um valor de dívida total dentro dos limites legais definidos na Lei n.º 73/2013 de 03 de setembro, correspondente a cerca de 0,61 vezes a média da receita corrente líquida cobrada, sendo que o limite da divida total é de 1,5 a média daquela receita.

A nossa opinião não é modificada em relação a estas matérias.

Responsabilidades do órgão de gestão pelas demonstrações financeiras

O órgão de gestão é responsável pela:

- preparação de demonstrações financeiras que apresentem de forma verdadeira e apropriada a posição financeira, o desempenho financeiro e a execução orçamental da entidade de acordo com o POCAL;
- elaboração do relatório de gestão nos termos legais e regulamentares aplicáveis;
- criação e manutenção de um sistema de controlo interno apropriado para permitir a preparação de demonstrações financeiras isentas de distorção material devido a fraude ou erro;
- adoção de políticas e critérios contabilísticos adequados nas circunstâncias; e
- avaliação da capacidade da Entidade de se manter em continuidade, divulgando, quando aplicável, as matérias que possam suscitar dúvidas significativas sobre a continuidade das atividades.

Sede
Rua Batalha Reis, n.º 81, 2º
6300 – 668 GUARDA
Tel: 271 227 303 * Fax: 271 227 304
Email: vsroc@mail.telepac.pt

Delegação Coimbra
Av. Fernão de Magalhães, nº 619 – Ed. Mond – Sala 101
3000 - 178 COIMBRA
Tel: 239 821 777 * Fax: 239 841 027
Email: geral@marquesdealmeida.pt

Delegação Viseu
Rua Arrabalde, Lote 1, R/C, Letra C
3500 – 084 Viseu
Tel: 232 435 277 * Fax: 232 435 279
Email: joaonunes.roc@mail.telepac.pt

Responsabilidades do auditor pela auditoria das demonstrações financeiras

A nossa responsabilidade consiste em obter segurança razoável sobre se as demonstrações financeiras como um todo estão isentas de distorções materiais devido a fraude ou erro, e emitir um relatório onde conste a nossa opinião. Segurança razoável é um nível elevado de segurança mas não é uma garantia de que uma auditoria executada de acordo com as ISA detetará sempre uma distorção material quando exista. As distorções podem ter origem em fraude ou erro e são consideradas materiais se, isoladas ou conjuntamente, se possa razoavelmente esperar que influenciem decisões económicas dos utilizadores tomadas com base nessas demonstrações financeiras.

Como parte de uma auditoria de acordo com as ISA, fazemos julgamentos profissionais e mantemos ceticismo profissional durante a auditoria e também:

- identificamos e avaliamos os riscos de distorção material das demonstrações financeiras, devido a fraude ou a erro, concebemos e executamos procedimentos de auditoria que respondam a esses riscos, e obtemos prova de auditoria que seja suficiente e apropriada para proporcionar uma base para a nossa opinião. O risco de não detetar uma distorção material devido a fraude é maior do que o risco de não detetar uma distorção material devido a erro, dado que a fraude pode envolver conluio, falsificação, omissões intencionais, falsas declarações ou sobreposição ao controlo interno;
- obtemos uma compreensão do controlo interno relevante para a auditoria com o objetivo de conceber procedimentos de auditoria que sejam apropriados nas circunstâncias, mas não para expressar uma opinião sobre a eficácia do controlo interno da Entidade;
- avaliamos a adequação das políticas contabilísticas usadas e a razoabilidade das estimativas contabilísticas e respetivas divulgações feitas pelo órgão de gestão;
- concluímos sobre a apropriação do uso, pelo órgão de gestão, do pressuposto da continuidade e, com base na prova de auditoria obtida, se existe qualquer incerteza material relacionada com acontecimentos ou condições que possam suscitar dúvidas significativas sobre a capacidade da Entidade para dar continuidade às suas atividades. Se concluirmos que existe uma incerteza material, devemos chamar a atenção no nosso relatório para as divulgações relacionadas incluídas nas demonstrações financeiras ou, caso essas divulgações não sejam adequadas, modificar a nossa opinião. As nossas conclusões são baseadas na prova

de auditoria obtida até à data do nosso relatório. Porém, acontecimentos ou condições futuras podem levar a que a Entidade descontinue as suas atividades;

- avaliamos a apresentação, estrutura e conteúdo global das demonstrações financeiras, incluindo as divulgações, e se essas demonstrações financeiras representam as transações e acontecimentos subjacentes de forma a atingir uma apresentação apropriada;
- comunicamos com os encarregados da governação, entre outros assuntos, o âmbito e o calendário planeado da auditoria, e as conclusões significativas da auditoria incluindo qualquer deficiência significativa de controlo interno identificado durante a auditoria.

A nossa responsabilidade inclui ainda a verificação da concordância da informação constante do relatório de gestão com as demonstrações financeiras.

RELATO SOBRE OUTROS REQUISITOS LEGAIS E REGULAMENTARES

Sobre o relatório de gestão

Em nossa opinião, o relatório de gestão foi preparado de acordo com os requisitos legais e regulamentares aplicáveis em vigor e a informação nele constante é coerente com as demonstrações financeiras auditadas, não tendo sido identificadas incorreções materiais.

Guarda, 15 de Junho de 2020

MARQUES DE ALMEIDA, J. NUNES,
V. SIMÕES & ASSOCIADOS, SROC, S.A.
representada por:

Victor Manuel Lopes Simões – ROC 780,
registado na CMVM com o n.º 20160413

Sede
Rua Batalha Reis, n.º 81, 2º
6300 – 668 GUARDA
Tel: 271 227 303 * Fax: 271 227 304
Email: vsroc@mail.telepac.pt

Delegação Coimbra
Av. Fernão de Magalhães, nº 619 – Ed. Mond – Sala 101
3000 - 178 COIMBRA
Tel: 239 821 777 * Fax: 239 841 027
Email: geral@marquesdealmeida.pt

Delegação Viseu
Rua Arrabalde, Lote 1, R/C, Letra C
3500 – 084 Viseu
Tel: 232 435 277 * Fax: 232 435 279
Email: joaonunes.roc@mail.telepac.pt

ASSEMBLEIA MUNICIPAL DE MÊDA

Presente em Reunião de 19/06/2020

Deliberação: Aprovado por maioria e por minuta

CÂMARA MUNICIPAL DE MÊDA

Presente em Reunião de 12/06/2020

Deliberação: Aprovado por unanimidade, com um voto contra e duas abstenções

PRESTAÇÃO DE CONTAS 2019











MÊDA
MUNICÍPIO

CÂMARA MUNICIPAL DE MÊDA

APRESENTAÇÃO

PRESTAÇÃO DE CONTAS 2019

Largo do Município, 6430 -197 Mêda | Telefone: 279 880 040 | Fax: 279 888 520
Contribuinte nº 505 161 974
Email: geral@cm-meda.pt | Homepage: www.cm-meda.pt

RELATÓRIO DE GESTÃO 2019

Largo do Município, 6430 -197 Mêda | Telefone: 279 880 040 | Fax: 279 888 520
Contribuinte nº 505 161 974
Email: geral@cm-meda.pt | Homepage: www.cm-meda.pt

Índice

1. INTRODUÇÃO 2
2. ENQUADRAMENTO MACROECONÓNICO 5
3. ANÁLISE DA EXECUÇÃO ORÇAMENTAL 17
3.1 ANÁLISE GLOBAL 18
3.1.1 ESTRUTURA ORÇAMENTAL 18
3.2 ORÇAMENTO 21
3.2.1 ORÇAMENTO DA RECEITA 21
3.2.1.1 EVOLUÇÃO DA RECEITA 21
3.2.1.2 RECEITAS CORRENTES 22
3.2.1.3 RECEITAS DE CAPITAL 23
3.2.2 ORÇAMENTO DA DESPESA 24
3.2.2.1 EVOLUÇÃO DA DESPESA 24
3.2.2.2 DESPESA CORRENTE 25
3.2.2.3 DESPESA DE CAPITAL 26
3.3 GRANDES OPÇÕES DO PLANO 27
4. INDICADORES GERAIS DE ACTIVIDADE 30
4.1 ANÁLISE DA SITUAÇÃO ECONÓMICA 31
4.1.1 SITUAÇÃO FINANCEIRA 31
4.1.1.1 BALANÇO 31
4.1.1.2 DEMONSTRAÇÃO DE RESULTADOS 32
4.1.1.2.1 RESULTADOS OPERACIONAIS 33
4.1.1.2.2 RESULTADOS FINANCEIROS 33
4.1.1.2.3 RESULTADOS EXTRAORDINÁRIOS 33
4.1.1.2.4 RESULTADO LÍQUIDO DO EXERCÍCIO 34
5. ENDIVIDAMENTO 35
6. PROPOSTA DE APLICAÇÃO DO RESULTADO LÍQUIDO DO EXERCÍCIO 37
7. FACTORES RELEVANTES OCORRIDOS APÓS O TERMO DO EXERCÍCIO 38

1. INTRODUÇÃO

De acordo com a alínea i), do número 1, do artigo 33.º do Anexo I da Lei n.º 75/2013, de 12 de setembro, na sua redação atual, foram elaborados os documentos de prestação de contas, relativos ao ano económico de 2019, tendo em vista a votação e respetiva aprovação por parte da Assembleia Municipal, de acordo com o estabelecido na alínea l), do número 2, do artigo 25.º, da citada Lei e posteriormente submetido ao controlo jurisdicional do Tribunal de Contas e o controlo administrativo de verificação da legalidade por parte dos órgãos de tutela da Administração Pública Central.

Por outro lado, tendo em conta o preceito legal estabelecido no artigo 76.º, da Lei n.º 73/2013, de 3 de setembro (Lei das Finanças Locais) e no n.º 2, do ponto 2, das Considerações Técnicas do Decreto-Lei n.º 54-A/99, de 22 de Fevereiro (POCAL — Plano Oficial de Contabilidade das Autarquias Locais), elaborou-se o presente *Relatório de Gestão e Contas* relativo ao ano económico de 2019.

Os principais objetivos deste Relatório são então:

- Aferir a qualidade da gestão municipal, através da avaliação dos resultados e do grau de eficiência e eficácia da afetação de recursos aos objetivos realizados;

- Explicitar os níveis de execução conseguidos referenciando-os aos aspetos mais relevantes da atividade financeira municipal, no que respeita à sua natureza económica e financeira, nos domínios das receitas, das despesas e da tesouraria;

- Apresentar a situação económica relativa ao exercício, analisando a evolução da gestão nos diferentes sectores de atividade da Autarquia, designadamente no que respeita ao investimento, dívidas de curto, médio e longo prazos, financiamento externo e condições de funcionamento;

- Analisar a situação financeira da Autarquia do ponto de vista patrimonial, considerando o Balanço final e a Demonstração de Resultados de 2019.

De acordo com o princípio orçamental de anualidade, os montantes previstos no Orçamento Municipal são anuais, coincidindo o ano económico com o ano civil. Com o fim do ano surge a necessidade de se proceder ao encerramento das contas, não só para apurar o valor global das receitas arrecadadas e das despesas realizadas, mas

também para poder comparar e avaliar a justeza das previsões efetuadas e os níveis de execução orçamental.

O atual sistema contabilístico das autarquias locais, estabelecido pelo Decreto-Lei n.º 54-A/99, de 22 de Fevereiro – Plano Oficial de Contabilidade das Autarquias Locais (POCAL), determina que um dos documentos de prestação de contas é o relatório de gestão, pelo que o presente documento, constitui o Relatório de Gestão referente ao ano de 2019.

Pretende-se que seja um instrumento de apoio à gestão autárquica, pela possibilidade de rapidamente e de forma simples dar as informações, que se julgam ser suficientes à avaliação global e acompanhamento da situação financeira tanto no domínio orçamental como económico e financeiro. Trata-se de um importante meio de análise de resultados e verificação do grau de eficiência e eficácia da afetação dos recursos aos objetivos realizados.

Os Documentos Previsionais de 2019 foram elaborados de acordo com os termos constantes do Decreto-Lei n.º 54-A/99, de 22 de Fevereiro e aprovados pela Assembleia Municipal de acordo com o definido pela Lei n.º 75/2013, de 12 de setembro, na sua redação atual, bem como no cumprimento das regras orçamentais e contabilísticas definidas no POCAL traduzidas em regras previsionais e princípios orçamentais.

A execução dos Documentos Previsionais, da competência da Câmara Municipal e do Presidente da Câmara, com superintendência na execução das deliberações da Câmara e da Assembleia Municipal, consubstanciou-se no desenvolvimento das ações necessárias à arrecadação de receitas previstas e à realização das despesas inscritas no Orçamento, visando alcançar os objetivos fixados nas Grandes Opções do Plano, sempre no cumprimento dos princípios a considerar na execução orçamental.

Assim e nos termos do artigo 6.º, do POCAL, são apresentados como documentos de Prestação de Contas:

a) Mapa de Execução Orçamental da Despesa

b) Mapa de Execução Orçamental da Receita

c) Mapa de Execução Anual do Plano Plurianual de Investimentos

d) Mapa de Fluxos de Caixa

e) Mapa de Operações de Tesouraria

f) Balanço

g) Demonstração de Resultados

h) Anexos às Demonstrações Financeiras

i) Relatório de Gestão.

Na execução do Orçamento de 2019 foi respeitado o princípio do equilíbrio orçamental reportado à conta que agora se apresenta, tendo-se executado todas as receitas e despesas dentro dos formalismos legais exigidos, de acordo com as regras contabilísticas fixadas nos termos legais.

Saliente-se que, apesar do estímulo do Executivo em elaborar documentos previsionais rigorosos e os mais realistas possível, a percentagem de execução orçamental da receita e da despesa totalizou, respetivamente, 70,33% e 63,29%, valor que apesar de aceitável ficou aquém do desejado, em virtude do atraso na execução física e financeira do quadro comunitário Portugal 2020.

Acresce ainda referir que os mapas e quadros a seguir apresentados enriquecem uma análise financeira e patrimonial embora eminentemente técnica de um ponto de vista dinâmico, justificando-se as variações de dotações, das disponibilidades e integrando-as na apreciação global das contas.

2. ENQUADRAMENTO MACROECONÓNICO

Em 2019, o Produto Interno Bruto (PIB) registou um aumento de 2,2%, menos 0,4 pontos percentuais do que o registado no ano anterior e acima da previsão do Governo, que tinha estimado um crescimento de 1,9%.

De realçar a revisão dos dados provisórios relativos a 2018, devido sobretudo à incorporação de nova informação da Balança de Pagamentos, que contribuiu para uma revisão em alta de 0,2 pontos percentuais das taxas de variação do PIB em 2018, para 2,6% em volume. Esta revisão originou também implicações positivas no ano de 2019.

Apesar da economia portuguesa ter abrandado em 2019 face ao ano anterior – o crescimento de 2,2% compara com 2,6% em 2018 – acaba por crescer bem acima de todas as projeções das principais organizações nacionais e internacionais, que estimavam uma expansão do PIB entre 1,9% e 2%.

Assim, em 2019, o PIB abrandou 0,4 pontos percentuais face ao ano anterior, uma vez que a procura externa líquida registou um contributo de -0,6 pontos percentuais para a variação em volume do PIB (-0,4 p.p. em 2018), ao passo que o contributo da procura interna diminuiu para 2,7 pontos percentuais (3,1 p.p. em 2018), refletindo o crescimento menos intenso do consumo privado.

No caso particular do consumo privado, este cresceu 2,3% em 2019 (menos que os 2,9% em 2018), tendo os bens não duradouros e serviços passado de um crescimento de 2,6% em 2018 para 2,5%, enquanto que os bens duradouros desaceleraram para 0,8% (6,1% em 2018), refletindo sobretudo a diminuição das despesas com a aquisição de veículos automóveis, depois de se ter verificado em vários trimestres seguidos um crescimento generalizado das vendas de automóveis.

Relativamente ao investimento, este aumentou 6,5% em termos reais em 2019 (ligeiramente superior aos 6,2% verificados em 2018), refletindo a aceleração da Formação Bruta de Capital Fixo (FBCF) para uma taxa de variação de 6,4% (5,8% no ano anterior). Também a Variação de Existências registou um contributo positivo de 0,1 pontos percentuais para a variação do PIB, semelhante ao registado em 2018.

Na componente do investimento, há a destacar a FBCF na Construção, que registou uma aceleração significativa, passando de um crescimento de 4,6% para 9,4%. Também a FBCF em Produtos de Propriedade Intelectual acelerou, mas de forma ligeira, aumentando 6,5%, comparando com os 6,3% em 2018. No sentido inverso, o crescimento da FBCF em Outras Máquinas e Equipamentos foi menos acentuado, passando de 8,2% para 4,7%, tendo a FBCF em Equipamento de Transporte diminuído 4,6%, após um aumento de 5,6% em 2018.

Relativamente à balança comercial externa, depois de em 2018 já ter contribuído negativamente para a taxa de variação do PIB, o impacto negativo da procura externa líquida na economia portuguesa em 2019 foi ainda mais acentuado. O contributo negativo em 2019 foi de 0,6 pontos percentuais, em comparação com um contributo negativo de 0,4 pontos percentuais registado em 2018. Esta situação é o resultado da perda de fulgor das exportações, apesar de as importações também terem abrandado.

As exportações de bens e serviços em volume registaram um crescimento de 3,7% no ano de 2019, em comparação com os 4,5% registados em 2018. Esta diminuição da taxa de crescimento face ao ano de 2018 justifica-se pela componente de serviços, onde o turismo tem um peso determinante, e que apesar de continuar a crescer, subiu apenas 3,8%. Em 2018 esse crescimento tinha sido de 6,3%.

No que às exportações de bens diz respeito, estas mantiveram uma taxa de variação de 3,7% em volume.

Quanto às importações de bens e serviços, aumentaram 5,2% em 2019, face ao aumento de 5,7% ocorrido em 2018. As importações de bens abrandaram, com um aumento de 4,5% (menos 1,2 pontos percentuais do que em 2018), enquanto as importações de serviços aumentaram, registando uma subida de 8,6% (superior aos 5,9% em 2018).

Analisando os vários contributos por sector para o crescimento do PIB português, há a registar o abrandamento na indústria e comércio, alojamento e restauração, que enquadram a desaceleração da economia portuguesa.

Assim, o Valor Acrescentado Bruto (VAB) a preços base registou um aumento de 2,0% em volume, facto que representa uma desaceleração de 0,3 pontos percentuais face ao ano de 2018. Esta evolução tem por base o VAB do ramo Indústria, sendo este o que mais contribuiu para esta desaceleração, passando de uma taxa de variação de 1,6% em 2018 para -0,8% em 2019.

Em destaque esteve também a evolução do VAB dos ramos Comércio e Reparação de Veículos e Alojamento e Restauração, que registou uma desaceleração de 4,0% para 3,0% em 2019. Já o VAB da Energia diminuiu 0,6%, depois de um aumento de 6,2% registado no ano anterior.

Em sentido contrário estiveram os sectores da construção, agricultura e pescas, bem com o dos transportes e atividades financeiras.

O VAB do ramo Construção registou em 2019 uma taxa de variação de 7,1%, após ter aumentado 4,2% em 2018, o VAB da Agricultura, Silvicultura e Pescas aumentou 3,7% em 2019, após ter diminuído 0,7% em 2018, enquanto que o VAB de Transportes e Armazenagem, Atividades de Informação e Comunicação apresentou um crescimento, em termos reais, de 4,1% em 2019 comparando com os 2,0% em 2018.

O contributo dos ramos Atividades Financeiras, de Seguros e Imobiliárias registou em 2019 uma taxa de variação de 2,0%., em comparação com o aumento de 0,5% verificado em 2018.

No que ao emprego diz respeito, registou uma variação de 0,8% em 2019 (2,3% no ano anterior), tendo o emprego remunerado aumentado 1,7% (2,9% em 2018).

Olhando para o futuro, as perspetivas para a economia portuguesa deterioraram-se abrupta e significativamente com a pandemia COVID-19 e estão rodeadas de grande incerteza. As considerações relativas ao impacto da pandemia sobre a saúde pública são dominantes e prioritárias no debate público, tendo em conta a sua extrema importância.

Esta pandemia corresponde também a um choque económico adverso com efeitos muito significativos e previsivelmente prolongados no tempo em termos do bem-estar dos cidadãos e da atividade das empresas.

A atual situação não tem precedente histórico recente e caracteriza-se por um elevado grau de desconhecimento relativamente ao impacto económico que a pandemia trará em tempos futuros. O presente contexto conjuga vários elementos novos que acentuam a incerteza e complexidade relativamente a quaisquer projeções.

Primeiramente, os canais de transmissão da pandemia combinam efeitos relacionados com as decisões de oferta e de procura na economia. Estes efeitos interagem e reforçam-se mutuamente. Do lado da oferta pode-se destacar a redução do tempo de trabalho por motivo de doença, de assistência à família ou de quarentena, bem como a potencial destruição de capacidade produtiva decorrente do encerramento de empresas ou da quebra de cadeias de valor a nível global. Do lado da procura destaca-se o adiamento de despesas de consumo e investimento, num quadro de extrema incerteza e de aumento da aversão ao risco dos agentes económicos. A elevada volatilidade e o aumento de aversão ao risco visíveis nos mercados financeiros podem também refletir-se em condições de financiamento mais restritivas para as famílias e empresas. Também o facto de a pandemia ser generalizada a um grande número de países tenderá a acentuar a queda da atividade económica, por via do colapso nos fluxos de comércio mundiais, com destaque principalmente para o turismo.

Em segundo lugar, a dimensão e a duração do choque económico adverso dependem das políticas adotadas pelas autoridades. Estas políticas visam assegurar a melhor resposta dos Estados em termos de saúde pública e, simultaneamente, mitigar o impacto económico decorrente da propagação do vírus e da adoção de medidas de restrição à interação entre os indivíduos. Neste contexto, para além de anúncios de maior acomodação monetária pelos principais bancos centrais, os governos da generalidade dos países afetados têm adotado medidas de apoio à economia, incluindo o reforço da proteção social, medidas de suporte do rendimento de trabalhadores e empresas e aumento da provisão de bens e serviços na área da saúde. O impacto destas medidas de política é difícil de determinar e dependerá da sua especificação concreta e da dimensão das situações elegíveis, bem como da forma como as medidas são interpretadas pelos mercados e pela generalidade dos agentes económicos.

Em terceiro lugar, o rápido desenvolvimento da pandemia, as alterações na sua configuração geográfica e a sucessão de medidas de contenção e mitigação originam que os pressupostos do exercício de estimação do impacto económico do surto se possam alterar rapidamente. Em simultâneo, as hipóteses técnicas do exercício, nomeadamente as relativas ao preço do petróleo, têm sido afetadas pelas perturbações observadas neste mercado resultantes de decisões de grandes países produtores, com impactos que interagem com os da crise pandémica.

A grande incerteza que carateriza este exercício de projeção, resultante da combinação das várias variáveis acima mencionadas, implica que, de momento, não seja possível apresentar uma projeção que corresponda ao cenário mais provável. Assim sendo, optou-se por apresentar dois cenários que enquadram os efeitos decorrentes da pandemia, partindo da informação quantitativa disponível até meados de março e tendo em conta os desenvolvimentos mais recentes: um cenário base e um cenário adverso. Ambos os cenários consideram uma recessão da economia portuguesa em 2020, tendo em conta o impacto económico da pandemia a nível mundial.

Assume-se que o pico deste impacto ocorre no segundo trimestre deste ano e que a situação se normaliza gradualmente a partir do segundo semestre de 2020. O perfil da atividade económica em Portugal acompanha os desenvolvimentos a nível global e, em particular, na zona euro. Os cenários procuram ter em consideração o potencial impacto das políticas já adotadas pelas autoridades nacionais e europeias em face da situação.

No cenário base, a redução do PIB real em 2020 é de 3,7%. A atividade económica contrai-se na primeira metade do ano, principalmente no segundo trimestre, e retoma uma trajetória de crescimento apenas no final do ano. O impacto económico da pandemia tem em conta os efeitos decorrentes de rupturas nas cadeias de fornecimento globais, da manutenção de elevada incerteza e das perturbações nos mercados financeiros internacionais, bem como a perda de capital instalado nas várias economias. Neste cenário base, assume-se que as medidas adotadas pelas autoridades económicas são bem-sucedidas na contenção dos danos sobre a economia. Nos anos seguintes, a economia apresenta um crescimento relativamente fraco em 2021 (0,7%),

recuperando mais notoriamente em 2022 (3,1%). A taxa de desemprego interrompe a tendência de redução dos últimos anos, aumentando para 10,1% em 2020 e reduzindo-se muito gradualmente ao longo de 2021-22. Esta evolução do desemprego depende principalmente das medidas de apoio às empresas e famílias que serão implementadas no imediato, de forma a mitigar a destruição da capacidade instalada na economia que inevitavelmente decorrerá durante a pandemia. O saldo da balança corrente e de capital mantém-se excedentário ao longo do horizonte de projeção, beneficiando do ganho de termos de troca proporcionado pela queda do preço do petróleo. A incerteza relativa à projeção da inflação é acentuada pela natureza do choque, com incidência sobre a procura e a oferta agregadas e envolvendo uma alteração significativa de preços relativos. Assume-se que prevalece algum efeito descendente sobre os preços, implicando que a taxa de inflação permanece em níveis baixos ao longo de todo o horizonte de projeção.

No cenário adverso, assume-se que o impacto económico da pandemia a nível mundial é mais significativo.

Verifica-se uma paralisação mais prolongada da atividade económica em vários países, o que se traduz em maior perda de capital e de emprego. O alargamento do número de economias afetadas pela pandemia gera maiores disrupções das cadeias de valor globais e reforça os já elevados níveis de incerteza. Por esse motivo, o cenário adverso tem implícita uma maior turbulência dos mercados financeiros, apenas parcialmente mitigada pela ação das políticas económicas. Nestas condições, a economia portuguesa sofre uma recessão mais profunda, com o PIB a reduzir-se 5,7% em 2020. Nos anos seguintes, a atividade económica recupera, apresentando um ritmo de crescimento acima do estimado no cenário base. Comparativamente ao cenário base, a taxa de desemprego aumenta mais vincadamente em 2020 e, apesar da redução esperada nos anos seguintes, mantém-se em níveis superiores. Relativamente à balança corrente e de capital, estimam-se excedentes semelhantes aos do cenário anterior. No cenário adverso, a taxa de inflação situa-se próxima de zero em 2020 e aumenta ligeiramente nos anos seguintes, mantendo níveis mais baixos do que no cenário base.

Quadro – Projeções do Banco de Portugal: 2020-22 – Cenário Base e Cenário Adverso I Taxa de variação anual, em percentagem (excepto onde indicado)

	em % do PIB 2018		BE de março de 2020					
			Cenário base			Cenário adverso		
		2019	2020 (p)	2021 (p)	2022 (p)	2020 (p)	2021 (p)	2022 (p)
Produto interno bruto	100	2,2	-3,7	0,7	3,1	-5,7	1,4	3,4
Consumo privado	65	2,3	-2,8	1,4	2,9	-4,8	1,8	3,7
Consumo público	17	0,8	2,1	-1,3	1,0	3,0	-2,0	1,1
Formação bruta de capital fixo	18	6,4	-10,8	2,9	7,9	-14,9	3,4	9,3
Procura interna	100	2,8	-3,6	1,2	3,4	-5,5	1,4	4,2
Exportações	44	3,7	-12,1	4,2	5,5	-19,1	7,4	5,6
Importações	43	5,2	-11,9	5,5	6,2	-18,7	7,5	7,4
Emprego (a)		0,8	-3,5	0,7	1,8	-5,2	1,2	2,8
Taxa de desemprego (nível, %)		6,5	10,1	9,5	8,0	11,7	10,7	8,3
Balança corrente e de capital (% PIB)		0,9	2,0	2,4	1,3	2,0	2,9	1,4
Balança de bens e serviços (% PIB)		0,4	1,0	0,6	0,2	1,0	1,0	0,3
Índice harmonizado de preços no consumidor (IHPC)		0,3	0,2	0,7	1,1	-0,1	0,5	0,7

Fontes: Banco de Portugal e INE. | Notas: (p) – projetado. (a) Emprego total em número de indivíduos de acordo com o conceito de Contas Nacionais.

Em ambos os cenários alternativos, as estimativas para o crescimento do PIB em 2020 traduzem revisões significativas em baixa face aos valores previstos no início do ano de 2020. Estas revisões em baixa resultam da inclusão do impacto estimado da pandemia, que supera em grande medida o ligeiro efeito positivo decorrente da revisão em alta do crescimento da atividade no quarto trimestre de 2019. As projeções para a taxa de inflação são revistas em baixa face ao exercício de 2019 enquanto a trajetória prevista para a taxa de desemprego é revista em alta. Relativamente ao saldo das contas externas, os cenários considerados englobam excedentes mais significativos do que os considerados no início do ano de 2020, o que reflete menores défices da balança de bens, associados, em larga medida, às hipóteses do preço do petróleo. Ao nível da balança de serviços, prevêem-se excedentes inferiores, num contexto em que este tipo de fluxos é particularmente afetado pela crise.

A incerteza em redor destes cenários é exacerbada tendo em conta a evolução recente da pandemia, as medidas de confinamento adotadas pela generalidade dos países, a elevada perturbação nos mercados financeiros e as medidas de política que têm vindo a ser sucessivamente reforçadas em vários aspetos. Refira-se que, atendendo às condições de partida e à incerteza que envolve a crise em curso, não podem ser

excluídos cenários ainda mais adversos. A pandemia surge numa fase descendente do ciclo económico e subsistem fragilidades ligadas aos elevados níveis de endividamento público e privado em várias economias. Adicionalmente, as recessões envolvem geralmente uma progressiva desaceleração da atividade que não é totalmente sincronizada entre setores e países, o que permite alguma mitigação dos seus efeitos. Contrariamente, a crise em curso envolve uma cessação generalizada e drástica da atividade a nível global, o que aumenta o seu potencial destrutivo.

O surto do novo coronavírus, que teve o seu início na China, mas que depressa se propagou por um número crescente de países, representa um choque negativo de grandes proporções sobre a economia mundial. Uma vez que a pandemia é recente e se tem desenvolvido a um ritmo bastante rápido, não existem ainda muitos dados quantitativos que permitam avaliar o seu impacto económico de forma concreta. Os índices acionistas registaram movimentos de desvalorização significativos e generalizados, penalizados pelos receios sobre os efeitos da pandemia do novo coronavírus e acentuados pelas perturbações no mercado do petróleo. O preço do petróleo apresentou uma tendência de redução desde o início do ano, acentuada a partir do final de fevereiro motivada pela divergência entre a Rússia e os países da OPEP relativamente a cortes na produção, cujo objetivo seria diminuir o efeito sobre os preços da menor procura devida à pandemia.

Na sequência do agravamento dos efeitos esperados do surto do novo coronavírus na economia mundial têm sido anunciadas várias medidas de política económica com o intuito de tentar mitigar o impacto. Relativamente à política monetária, foram implementadas regras mais favoráveis nas operações de refinanciamento de prazo alargado direcionadas a relaxar algumas obrigações regulatórias dos bancos, no sentido de apoiar a concessão de crédito. Foi anunciado também um conjunto temporário de aquisições líquidas de ativos suplementares, no montante de 120 mil milhões de euros, até ao fim de 2020, com o objetivo de permitir garantir condições financeiras favoráveis na área do euro durante este período de maior incerteza. Foi também anunciado pelo BCE um novo programa temporário de compra de ativos (Pandemic Emergency Purchase Programme, PEPP), com um montante global de 750

mil milhões de euros, que visa contrariar os riscos para o mecanismo de transmissão da política monetária e para as perspetivas económicas decorrentes da pandemia. Assim, tanto no cenário base como no cenário adverso, as taxas de juro de curto prazo da área do euro deverão situar-se em -0,5% no horizonte de projeção, constituindo um nível historicamente reduzido e inferior ao considerado no exercício de 2019. A taxa de juro implícita na dívida pública portuguesa deverá situar-se em 2,6% no período 2020-22, numa perspetiva em que se assume que a perceção de risco dos soberanos na área do euro não se altera substantivamente. A manutenção de um enquadramento monetário e financeiro favorável constitui um fator de suporte essencial à recuperação do investimento e do consumo após o controlo do surto. Em Portugal, para além das decisões visando a contenção do surto, foi também anunciado um conjunto de medidas de apoio à economia e aos cidadãos. Para reduzir o impacto económico negativo sobre as empresas e famílias, o Governo anunciou a possibilidade de aceder a moratórias sobre as responsabilidades com empréstimos existentes e o acesso a liquidez com garantia acessória e parcial do Estado, a abertura de linhas de crédito (especialmente para as empresas do setor do turismo), o adiamento do pagamento de alguns impostos e o apoio à manutenção dos postos de trabalho com equiparação a um regime de layoff simplificado, entre outras medidas. Relativamente à proteção social, há a destacar o pagamento de 66% do salário aos trabalhadores por conta de outrem, o apoio financeiro excecional a trabalhadores independentes que tenham de acompanhar em casa os filhos até aos 12 anos e a equiparação a doença para efeitos de medidas de proteção social no caso de isolamento profilático. Na área da saúde foram adotadas diversas medidas que visam garantir a existência de meios humanos e recursos físicos adequados à situação.

A crise atual originada pelo impacto do coronavírus constitui um novo e sério desafio às diversas políticas económicas. A condução destas políticas deverá naturalmente dar prioridade a resposta de curto prazo ao impacto provocado pela pandemia, mas as implicações de médio prazo deverão também ser tidas em conta. Em termos da política monetária a principal preocupação consiste em assegurar a provisão adequada de liquidez à economia e a transmissão de uma política monetária acessível a todas as

jurisdições, contribuindo assim para a estabilização da confiança e das expetativas dos diversos agentes económicos. Relativamente à política orçamental, o assumir de despesas com o combate à pandemia e o apoio ao rendimento das famílias e das empresas é crucial nesta fase. Estes acréscimos extraordinários de despesa implicam uma redução do saldo orçamental e um aumento da dívida pública. Neste contexto, convém destacar que as regras orçamentais europeias contemplam uma flexibilidade acrescida em situações como a presente. Mesmo assim, preocupações relativamente à sustentabilidade da dívida poderão surgir em várias jurisdições. O anúncio recente do novo programa alargado de aquisição de ativos pelo BCE deverá revelar-se decisivo para assegurar a integridade da transmissão monetária na área do euro. Nos últimos anos, a necessidade de diluir a relação entre o risco da dívida soberana e a solvência das instituições de crédito levou à aprovação de mecanismos de resolução de crises e de partilha de risco entre países. Porém, a concretização da união bancária não ocorreu em todas as suas dimensões e, consequentemente, os elementos de fragilidade existentes no sistema bancário europeu não foram completamente ultrapassados, o que constitui uma preocupação no atual contexto. O momento atual volta a sublinhar a necessidade do reforço da liderança, coordenação e cooperação internacional em vários domínios, e especialmente em termos económicos. Perante um choque comum como a emergência do coronavírus, é necessária solidariedade e a adoção de políticas partilhadas a nível europeu. Simultaneamente, a cooperação internacional tendente a evitar a acumulação de desequilíbrios macroeconómicos e a adoção de políticas protecionistas deve ser intensificada. A crise atual resultante desta pandemia mostra que existem desafios que se colocam ao nível global, tal como na questão das alterações climáticas. Em Portugal, tal como em crises passadas, espera-se que os agentes económicos e a sociedade em geral saibam solidariamente ultrapassar a atual situação de emergência, devendo retirar-se os ensinamentos que permitam um melhor desempenho no futuro, num quadro de cooperação europeia e internacional.

Perspetivando a evolução das contas externas de Portugal, há que ter em conta a importância da análise da balança de pagamentos, que tem reflexos diretos no seu grau de exposição a choques provenientes do exterior.

A avaliação das contas externas da economia portuguesa numa perspetiva de futuro deve ter em conta um diversificado conjunto de riscos.

Em primeiro lugar, o período que antecedeu a última crise mostrou que a disciplina imposta pelos mercados financeiros internacionais sobre a evolução macroeconómica de países pertencentes à área do euro tende a ser tardia e pode ser desproporcionada. A persistência de défices externos elevados por um longo período deveria, tal como ocorrido nas crises anteriores, ter conduzido a dificuldades progressivas no financiamento externo e a um consequente incentivo à correção dos desequilíbrios. Porém, a perceção de que a economia portuguesa se integrava económica e financeiramente no espaço europeu e, portanto, geraria no futuro os recursos necessários ao pagamento das responsabilidades assumidas, não espoletou essa reação. Por outro lado, com a crise da dívida na área do euro, ficou explanada a existência de um risco mesmo num espaço económico fortemente integrado como o Europeu, que conduziu a uma fragmentação dos mercados financeiros.

Em segundo lugar, a baixa inflação que atualmente carateriza a área do euro traduz-se em taxas de juro nominais mais baixas, mas também em crescimentos mais moderados do produto nominal, variável que dificulta a dinâmica dos indicadores de endividamento.

Em terceiro lugar, no momento atual materializaram-se os riscos negativos do enquadramento externo. Em termos conjunturais, a crise espoletada pela propagação do vírus Covid-19 tem impactos diretos sobre o turismo e perturba o comércio de bens, assente em cadeias de valor globais. Simultaneamente, as perdas registadas nos mercados financeiros e a contração da atividade global poderão dificultar o financiamento externo, especialmente no caso dos países com maiores níveis de endividamento. A evolução do preço do petróleo, que se tem mantido em níveis muito contidos, também constitui um risco com impacto sobre as contas externas da economia portuguesa.

Em quarto lugar, as transferências associadas aos fundos comunitários e às remessas de emigrantes e prestações sociais mantêm um contributo importante para o saldo externo, porém, existe alguma incerteza acerca da sua evolução futura. Relativamente aos fundos comunitários, encontram-se a decorrer as negociações relativas ao ciclo de

apoios europeus para o período 2021-2027, mas é esperado que se mantenha a tendência de redução dos montantes recebidos por Portugal registada nos últimos períodos.

A sustentabilidade das contas externas está relacionada com os planos de poupança e investimento dos agentes económicos nacionais e da sua consistência intertemporal. Neste contexto, é importante uma avaliação correta das perspetivas de crescimento económico e, em particular, da rentabilidade futura do investimento, para que não ocorra um aumento excessivo do endividamento externo. A orientação da política orçamental e suas consequências para as necessidades de financiamento das administrações públicas tem também impacto sobre a dinâmica do saldo da balança corrente e de capital.

A avaliação sobre os riscos inerentes à evolução das contas externas portuguesas também terá de ter em conta o stock de endividamento externo existente atualmente, muito elevado em termos históricos e em termos de comparações internacionais. A dinâmica deste endividamento constitui um elemento sinalizador para os mercados internacionais da vulnerabilidade subjacente ao financiamento da economia portuguesa. A manutenção de uma situação saudável na economia portuguesa, em que as necessidades de consumo dos cidadãos são satisfeitas e simultaneamente se regista um nível de poupança interna compatível com o financiamento das necessidades de investimento privado e público sem recurso excessivo e continuado a financiamento externo, implica inevitavelmente o aumento dos níveis de produtividade. Só com um sólido processo de crescimento económico, para o qual deve contribuir uma agenda de reformas estruturais coerente, sustentada e partilhada socialmente, se poderá alcançar este tipo de resultado.

3. ANÁLISE DA EXECUÇÃO ORÇAMENTAL

A presente análise orçamental procura dar conta da execução das receitas e das despesas, permitindo assim acompanhar de forma sintética todo o processo de arrecadação das receitas e de realização das despesas. Os valores respeitantes à execução orçamental do exercício económico de 2019 encontram-se resumidos no quadro que a seguir se apresenta, verificando-se que a receita global ascendeu a €8.677.507,37 dos quais €8.096.279,26 provêm de receitas orçamentais e €581.228,11 correspondem à entrada de fundos por Operações de Tesouraria.

Analisando da mesma forma a despesa, constata-se que a despesa global paga ascendeu a €8.593.678,77, existindo um saldo inicial de €1.101.270,58, transitando para a gerência seguinte o montante de €1.185.099,18.

Composição	Operações orçamentais	Operações não orçamentais	Total
	em euros	em euros	em euros
Saldo da gerência anterior	**826 758,89**	**274 511,69**	**1 101 270,58**
Receitas	8 096 279,26	581 228,11	8 677 507,37
Despesas	8 018 949,83	574 728,94	8 593 678,77
Saldo para a gerência seguinte	**904 088,32**	**281 010,86**	**1 185 099,18**

O índice de realização da receita, referente ao ano de 2019, foi de 70,33% e o da despesa de 63,29%, tendo por sua vez o Plano Plurianual de Investimentos apresentado um coeficiente de realização de 8,84% o que correspondeu a um montante de €1.638.311,99.

No que concerne às Contas de Ordem, no início de 2019, registava-se o valor de €472.705,72 relativo às garantias e cauções prestações, tendo sido recebidas e devolvidas, respetivamente, €21.431,05 e €58.255,72, verificando-se a existência de um saldo final de €494.136,77.

O Balanço, à data de 31 de dezembro, regista os seguintes totais:

Composição	Valor
	em euros
Ativo	40 631 190,80
Fundos Próprios	21 634 877,52
Passivo	18 996 313,28
Resultado Líquido do Exercício	52 144,49

3.1 ANÁLISE GLOBAL

3.1.1 ESTRUTURA ORÇAMENTAL

A comparação entre o Orçamento Final e o Executado permite aferir da fiabilidade do orçamento apresentado e da capacidade financeira da sua execução em face do volume de receitas efetivamente arrecadado.

Analisando o quadro seguinte e comparando os valores previstos no Orçamento Inicial com os montantes executados da receita e da despesa, obtêm-se as variações a seguir apresentadas, em termos absolutos, mostrando uma taxa de execução da Receita e da Despesa de 70,33% e 63,29% respetivamente.

Estes rácios traduzem assim a capacidade de realização das receitas e das despesas programadas, dado que a taxa referente às despesas é calculada com base nos valores efetivamente pagos (execução financeira) e a da receita a efetivamente cobrada.

Composição	Orçamento Corrigido		Execução		Desvio	Grau de Execução
	€	%	€	%	€	%
Receitas correntes	7 541 195,00	59,52%	7 045 651,09	79,06%	-495 543,91	**93,43%**
Receitas de capital	4 290 555,00	33,86%	1 039 553,59	11,66%	-3 251 001,31	**24,23%**
Outras receitas	12 643,00	0,10%	0,00	0,00%	-12 643,00	**0,00%**
Saldo Gerência anterior	826 758,89	6,52%	826 758,89	9,28%	0,00	**100%**
Total da Receita	12 671 151,89	100	8 911 963,67	100	-3 759 188,22	70,33%
Despesas correntes	7 372 758,89	58,19%	6 486 609,07	80,89%	-886 149,82	**87,98%**
Despesas de capital	5 298 393,00	41,81%	1 532 340,76	19,11%	-3 766 052,24	**28,92%**
Total da Despesa	12671 151,89	100	8 018 949,83	100	-4 332 215,47	63,29%

No campo das receitas, verifica-se que a sua cobrança registou um desempenho considerável, nomeadamente ao nível das Receitas Correntes que atingiram €7.045.651,09, correspondendo uma taxa de execução de 93,43%. As Receitas de Capital registaram um desempenho menos eficaz, atingindo uma taxa de execução de 24,23%, por força do atraso na execução física e financeira do novo quadro comunitário de apoio.

Quanto ao agregado da despesa, constata-se que as Despesas Correntes tiveram um nível de execução de 87,98%, enquanto as Despesas de Capital apresentaram uma taxa de realização inferior de 28,92%, em linha com o verificado nas receitas.

O quadro que a seguir se apresenta permite fazer uma análise comparativa da estrutura e evolução da Receita e Despesa no período entre 2015 e 2019, bem como a evolução da respetiva poupança corrente.

	Receitas			Despesas			
Anos	Correntes	Capital	Total	Correntes	Capital	Total	Poupança Corrente
2015	6 857 402,83	535 627,15	7 393 029,98	5 605 915,80	2 470 155,23	8 076 071,03	1 251 487,03
2016	6 836 854,81	687 350,91	7 524 205,72	6 086 955,11	1 191 286,03	7 278 241,14	749 899,70
2017	7 046 629,86	1 291 388,04	8 338 017,90	6 267 639,86	1 916 759,09	8 184 398,95	778 990,00
2018	7 267 791,88	725 459,58	7 993 251,46	6 172 229,04	1 456 211,08	7 628 440,12	1 095 562,84
2019	7 045 651,09	1 039 553,69	8 085 204,78	6 486 609,07	1 532 340,76	8 018 949,83	559 042,02

O princípio do equilíbrio orçamental consagrado na alínea e) do ponto 3.1.1 do POCAL, determina que "*o orçamento prevê os recursos necessários para cobrir todas as despesas, e as Receitas Correntes devem ser pelo menos, iguais as Despesas Correntes*".

Conforme se demonstra no mapa anterior, o Município da Mêda, registou, em 2019, receitas correntes suficientes para fazer face às despesas do mesmo tipo, verificando-se nos últimos 5 anos o cumprimento da regra do equilíbrio orçamental corrente.

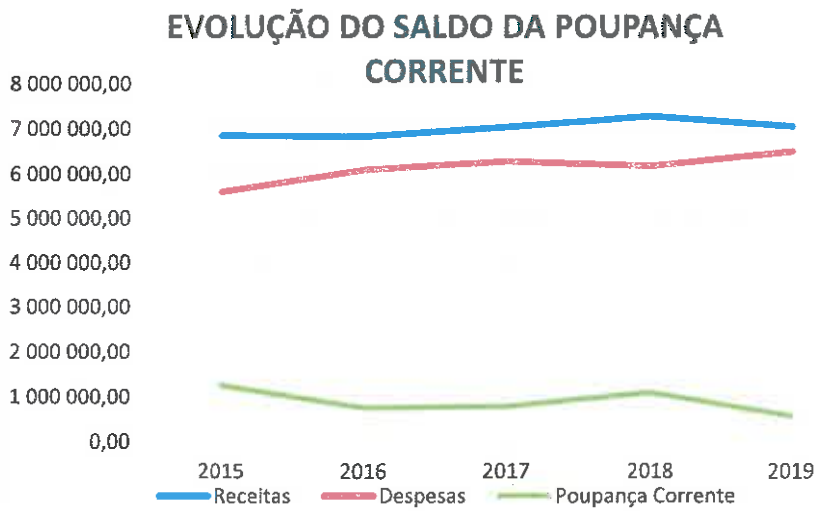

3.2 ORÇAMENTO

No presente capítulo é feita a análise do desempenho da Receita e da Despesa, tomando-se como referência a apreciação da estrutura orçamental e sua evolução.

Para uma avaliação mais pormenorizada da execução do Orçamento, apresentam-se no capítulo CONTAS, anexo a este relatório, os mapas do Controlo Orçamental da Receita e da Despesa.

Tendo presente que as fontes de financiamento próprias da Autarquia são manifestamente insuficientes para custear toda a atividade desenvolvida e por outro lado o fato de estar fortemente dependente, quer dos fundos provenientes da Administração Central quer comunitários, é importante referir que os resultados da execução orçamental estão fortemente dependentes de fontes de financiamento externo (estatais e comunitárias).

3.2.1 ORÇAMENTO DA RECEITA

3.2.1.1 EVOLUÇÃO DA RECEITA

O gráfico que a seguir se apresenta permite visualizar a evolução global do agregado das receitas, bem como o comportamento de cada uma das suas componentes económicas: Receitas Correntes e Receitas de Capital.

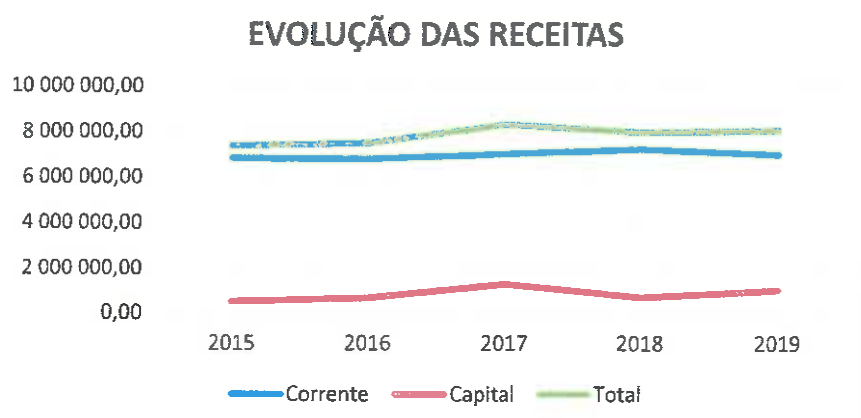

O gráfico evidência uma ligeira aumento das Receitas Totais em 2019, associada ao aumento das Receitas de Capital.

3.2.1.2 RECEITAS CORRENTES

As Receitas Correntes, pela sua natureza, têm uma função importante na gestão financeira da autarquia, uma vez que se trata de um fluxo monetário relativamente estável.

Em 2019, as receitas correntes atingiram uma execução total de 93,43%, proporcionando uma base de consistência para o funcionamento de um conjunto de despesas obrigatórias e fundamentais para o regular funcionamento dos serviços e da atividade da Autarquia.

A estrutura e execução da receita corrente encontra-se apresentada no quadro seguinte, destacam-se os impostos diretos (IMI, IMV e IMT), as transferências correntes (FEF, FSM, participação fixa do IRS) e as vendas de bens e serviços correntes, que permitiram alcançar uma **execução de 93,43% das receitas correntes**.

Composição	Orçamento Final		Execução		Desvio	Grau de Execução
	€	%	€	%	€	%
01. Impostos diretos	675 010,00	8,95%	694 954,21	9,86%	19 944,21	**102,96%**
02. Impostos indiretos	13 860,00	0,18%	920,04	0,01%	- 12 939,96	**6,64%**
04. Taxas, multas e outras penalidades	64 000,00	0,85%	48 879,51	0,69%	- 15 120,49	**76,37%**
05. Rendimentos de propriedade	24 250,00	0,32%	225,00	0,00%	- 24 025,00	**0,93%**
06. Transferências correntes	5 674 552,00	75,25%	5 381 461,64	76,38%	- 293 090,36	**94,84%**
07. Vendas de bens e serviços correntes	1 063 250,00	14,10%	875 815,52	12,43%	- 187 434,48	**82,37%**
08. Outras receitas correntes	26 273,00	0,35%	43 395,17	0,62%	17 122,17	**165,17%**
Total das Receitas correntes	7 541 195,00	100%	7 045 651,09	100%	-495 543,91	93,43%

Conforme evidenciado no quadro anterior, em 2019, apesar da oscilação da execução por rubricas, a execução global das receitas correntes foi de 93,43%.

O índice de execução registado é bastante satisfatório relativamente às expectativas traçadas aquando da elaboração e execução do Orçamento para o exercício de 2019, revelando uma rigorosa previsão das receitas correntes, sendo igualmente revelador do estrito cumprimento das regras previsionais previstas no POCAL.

O quadro seguinte, permite visualizar a evolução e capacidade de execução das Receitas Correntes no período considerado.

	2015	2016	2017	2018	2019
Receita Prevista	7 134 220,00	7 109 286,00	7 279 587,00	7 601 120,00	7 541 195,00
Receita Executada	6 857 402,83	6 836 854,81	7 046 629,86	7 267 791,88	7 045 651,09
% Execução	96,12%	96,17%	96,80%	95,62%	93,43%

3.2.1.3 RECEITAS DE CAPITAL

O núcleo das Receitas de Capital é constituído essencialmente por Transferências de Capital, Passivos Financeiros e Outras receitas de Capital, representando na sua globalidade 100%.

Composição	Orçamento Final		Execução		Desvio	Grau de Execução
	€	%	€	%	€	%
09. Venda de bens de investimento	50,00	0,00%	1 750,00	0,17%	1 700,00	**3500,000%**
10. Transferências de capital	2 990 495,00	69,70%	1 037 803,69	99,83%	- 1 952 691,31	**34,703%**
12. Passivo financeiro	300 000,00	6,99%	0,00	**0,00%**	- 300 000,00	**0,000%**
13. Outras receitas de capital	1 000 010,00	23,31%	0,00	0,00%	- 1 000 010,00	**0,000%**
Total das Receitas de capital	4 290 555,00	100%	1 039 553,69	100,00%	- 3 251 001,31	24,229%

O quadro evidência de uma forma clara o peso Transferências de Capital no total das Receitas de Capital, representando cerca de 13% das Receitas Totais da autarquia, sendo a principal origem de financiamento dos investimentos.

Em 2019, a Receita de Capital apresentou um grau de execução de 24,23%, às previsões corrigidas, influenciada de forma significativa pelo baixo grau de execução dos capítulos das Transferências de Capital, dos Passivos Financeiros e das Outras Receitas de Capital.

Os quadros e gráficos que a seguir se apresentam mostram a evolução e capacidade de execução das receitas de capital desde 2015.

	2015	2016	2017	2018	2018
09. Venda de bens de investimento	7 910,00	0,00	0,00	0,00	1 750,00
10. Transferências de capital	527 717,15	675 430,61	1 291 388,04	725 459,58	1 037 803,69
12. Passivos financeiros	0,00	0,00	0,00	0,00	0,00
13. Outras receitas de capital	0,00	11 920,30	0,00	0,00	0,00
Total das Receitas de capital	535 627,15	687 350,91	1 291 388,04	725 459,58	1 039 553,69

	2015	2016	2017	2018	2019
Receita Prevista	1 259 526,99	796 715,00	3 195 220,00	3 917 631,00	4 290 555,00
Receita Executada	535 627,15	687 350,91	1 291 388,04	725 459,58	1 039 553,69
% Execução	42,53%	86,27%	40,42%	18,52%	24.23%

3.2.2 ORÇAMENTO DA DESPESA

3.2.2.1 EVOLUÇÃO DA DESPESA

A despesa global realizada foi de €8.018.949,83, traduzindo uma taxa de execução orçamental de 63,29%, sendo semelhante ao registado no ano de 2018 (63,78%).

O gráfico que se segue mostra a evolução da Despesa Corrente e de Capital, verificando-se que a Despesa Corrente paga é o agregado que detém o maior peso na estrutura da despesa municipal.

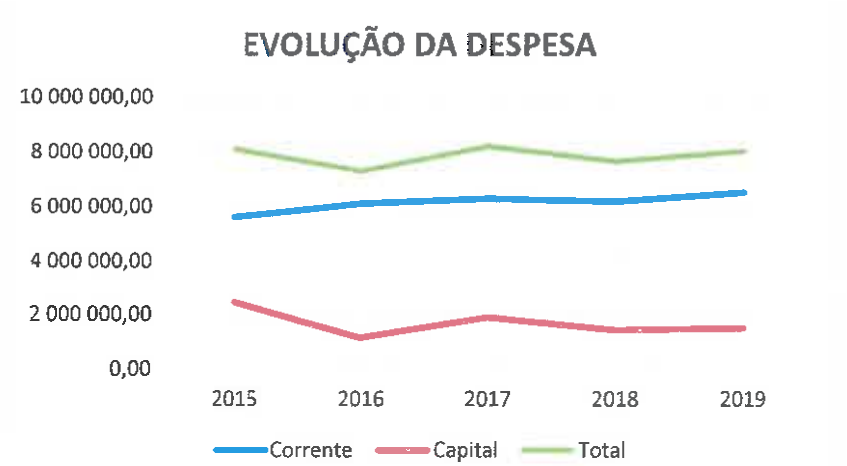

3.2.2.2 DESPESA CORRENTE

A estrutura e a execução da Despesa Corrente encontram-se apresentadas no quadro seguinte, onde se pode analisar o peso das suas componentes, bem como a respetiva execução. Comparando a estrutura do Orçamento Corrigido com a sua efetiva realização, constata-se que as Despesas Correntes evidenciaram um índice de execução de 87,98%.

Composição	Orçamento Corrigido		Execução		Desvio	Grau de Execução
	€	%	€	%	€	%
01. Despesas com o pessoal	3 555 906,50	48,23%	3 256 636,25	50,21%	-299 270,25	**91,58%**
02. Aquisição de bens e serviços	3 053 032,80	41,41%	2 531 062,96	39,02%	-521 969,84	**82,90%**
03. Juros e outros encargos	82 250,00	1,12%	77 025,39	1,19%	-5 224,61	**93,65%**
04. Transferências correntes	620 127,46	8,41%	584 701,17	9,01%	-35 426,29	**94,29%**
05. Subsídios	0,00	0,00%	0,00	0,00%	0,00	**0,00%**
06. Outras despesas correntes	61 442,13	0,83%	37 183,30	0,57%	-24 258,83	**60,52%**
Total da Despesa corrente	7 372 758,89	100%	6 486 609,07	100%	- 886 149,82	87,98%

O quadro evidencia a importância das Despesas com Pessoal, as quais representam 50,21% do total das Despesas Correntes, que em conjunto com as Aquisições de Bens e Serviços realizaram uma despesa no montante de €5.787.699,21 representando 89,23% da Despesa Corrente Total.

Quanto às restantes rubricas, as Transferências Correntes corresponderam a 9,01% das Despesas Correntes e 7,29% da Despesa total. A evolução e capacidade de execução das Despesas Correntes estão patenteadas nos quadros que a seguir se apresentam.

	2015	2016	2017	2018	2019
01. Despesas com o pessoal	2 936 558,21	2 889 064,21	3 065 021,60	3 089 545,84	3 256 636,25
02. Aquisição de bens e serviços	2 064 456,76	2 610 340,83	2 462 033,38	2 433 968,93	2 531 062,96
03. Juros e outros encargos	189 467,45	126 062,19	108 552,34	87 447,18	77 025,39
04. Transferências correntes	388 226,77	406 042,71	567 820,63	502 798,56	584 701,17
05. Subsídios	0,00	0,00	0,00	0,00	0,00
06. Outras despesas correntes	27 206,61	55 445,17	64 211,91	58 468,53	37 183,30
Total da Despesa Corrente	5 605 915,80	6 086 955,11	6 267 639,86	6 172 229,04	6 486 609,07

	2015	2016	2017	2018	2019
Despesa Prevista	6 234 740,00	6 525 918,00	6 877 837,87	7 017 863,59	7 372 758,89
Despesa Executada	5 605 915,80	6 086 955,11	6 267 639,86	6 172 229,04	6 486 609,07
% Execução	89,91%	93,27%	91,13%	87,95%	87,98%

3.2.2.3 DESPESA DE CAPITAL

O quadro seguinte permite observar a desagregação das Despesas de Capital, indicando para as respetivas dotações orçamentais, o volume da despesa paga e respetiva taxa de execução do ano económico transato.

Composição	Orçamento Final		Execução		Desvio	Grau de Execução
	€	%	€	%	€	%
07. Aquisição de bens de capital	4 061 977,00	76,67%	664 877,17	43,39%	-3 397 099,83	16,37%
08. Transferências de capital	348 872,00	6,58%	280 736,68	18,32%	-68 135,32	80,47%
09. Ativos financeiros	28 864,00	0,55%	28 831,50	1,88%	-32,50	99,89%
10. Passivos financeiros	858 430,00	16,20%	557 895,41	36,41%	-300 534,59	64,99%
11. Outras despesas de capital	250,00	0,00%	0,00	0,00%	-250,00	0,00%
Total da Despesa de Capital	5 298 393,00	100%	1 532 340,76	100%	- 3 766 052,24	28,92%

A totalidade das Despesas de Capital realizadas ascendeu a €1.532.340,76, refletindo uma taxa de execução de 28,92%. A rubrica Aquisição de Bens de Capital, onde estão incluídas as obras públicas, representa 43,39% do total das Despesas de Capital, registando uma taxa de execução de 16,37%, sendo a componente absorveu a maior

parte dos recursos afetos a este tipo de despesas.

Os quadros seguintes permitem visualizar a evolução das Despesas de Capital, bem como a sua capacidade de execução no período considerado.

	2015	2016	2017	2018	2019
07. Aquisição de bens de capital	2 176 686,24	588 705,51	1 106 061,43	745 709,96	664 877,17
08. Transferências de capital	104 377,15	107 500,00	220 490,00	119 838,74	280 736,68
09. Ativos Financeiros	57 664,00	57 664,00	57 664,00	43 251,75	28 831,50
10. Passivos financeiros	131 427,84	133 865,51	532 543,66	547 410,63	557 895,41
11. Outras despesas de capital	0,00	303 551,01	0,00	0,00	0,00
Total da Despesa de Capital	2 470 155,23	1 191 286,03	1 916 759,09	1 456 211,08	1 532 340,76

	2015	2016	2017	2018	2019
Despesa Prevista	2 837 400,00	1 382 183,00	3 852 924,00	4 942 792,00	5 298 393,00
Despesa Executada	2 470 155,23	1 191 286,03	1 916 759,09	1 456 211,08	1 532 340,76
% Execução	87,06%	86,19%	49,75%	29,46%	28,92%

3.3 GRANDES OPÇÕES DO PLANO

A execução das Grandes Opções da Plano representa o quadro de desenvolvimento da intervenção municipal e apresenta-se organizada por objetivos, programas, projetos e ações. É parte integrante deste documento o Mapa de Execução do Plano Plurianual de Investimentos e Atividades mais Relevantes.

Assim, no mapa que a seguir se apresenta, evidencia-se a estrutura do Plano Plurianual de Investimentos e Atividades Mais Relevantes, por classificação funcional, comparando-se o valor realizado com o valor orçamentado.

Código	Classificação Funcional	Orçamento Corrigido		Execução		Grau de Execução
		€	%	€	%	%
1.	**Funções Gerais**	**4 681 794,08**	**36,95%**	**3 767 532,82**	**46,98%**	**80,47%**
1.1.	**Serviços Gerais de Administração Pública**	**4 601 754,08**	**36,32%**	**3 694 097,83**	**46,07%**	**80,28%**
1.1.1	Administração geral	4 601 754,08	**36,32%**	3 694 097,83	46,07%	**80,28%**
1.2.	**Segurança e ordem públicas**	**80 040,00**	**0,63%**	**73 434,99**	**0,92%**	**91,75%**
1.2.1	Proteção civil e luta contra incêndios	80 040,00	0,63%	73 434,99	0,92%	**91,75%**
2.	Funções Sociais	**2 951 444,92**	**23,29%**	**2 003 751,53**	**24,99%**	**67,89%**
2.1.	**Educação**	**929 294,80**	**7,33%**	**679 706,98**	**8,48%**	**73,14%**
2.1.1	Ensino não superior	570 200,80	4,50%	448 662,98	5,60%	**78,69%**
2.1.2	Serviços auxiliares de ensino	359 094,00	2,83%	231 044,00	2,88%	**64,34%**
2.2.	**Saúde**	**3 000,00**	**0,02%**	**1 518,28**	**0,02%**	**50,61%**
2.3.	**Segurança e Ação Sociais**	**65 800,00**	**0,52%**	**29 702,00**	**0,37%**	**45,14%**
2.3.2	Ação social	65 800,00	0,52%	29 702,00	0,37%	**45,14%**
2.4.	**Habitação e Serviços Coletivos**	**1 087 128,00**	**8,58%**	**760 134,38**	**9,48%**	**69,92%**
2.4.1	Habitação	0,00	0,00%	0,00	0,00%	**0,00%**
2.4.2	Ordenamento do território	133 227,00	1,05%	60 509,70	0,75%	**45,42%**
2.4.3	Saneamento	382 501,00	3,02%	253 062,50	3,16%	**66,16%**
2.4.4	Abastecimento de água	405 000,00	3,20%	351 259,61	4,38%	**86,73%**
2.4.5	Resíduos sólidos	146 400,00	1,16%	95 302,57	1,19%	**65,10%**
2.4.6	Proteção do meio ambiente e conservação da natureza	20 000,00	0,16%	0,00	0,00%	**0,00%**
2.5.	**Serviços Culturais, Recreativos e Religiosos**	**866 222,12**	**6,84%**	**532 689,89**	**6,64%**	**61,50%**
2.5.1	Cultura	428 548,25	3,38%	318 076,08	3,97%	**74,22%**
2.5.2	Desporto, recreio e lazer	226 672,87	1,79%	204 513,81	2,55%	**90,22%**
2.5.3	Outras atividades cívicas e religiosas	211 001,00	1,67%	10 100,00	0,13%	**4,79%**
3.	**Funções Económicas**	**3 506 007,30**	**27,67%**	**1 077 667,10**	**13,44%**	**30,74%**
3.1.	**Agricultura, Pecuária, Silvicultura, Caça e Pesca**	**89 194,30**	**0,70%**	**85 554,40**	**1,07%**	**95,92%**
3.2.	**Indústria e energia**	**767 039,00**	**6,05%**	**603 343,91**	**7,52%**	**78,66%**
3.3.	**Transportes e Comunicações**	**1 447 883,00**	**11,43%**	**219 915,08**	**2,74%**	**15,19%**
3.3.1	Transportes rodoviários	1 447 883,00	11,43%	219 915,08	2,74%	**15,19%**
3.4.	**Comércio e Turismo**	**1 201 891,00**	**9,49%**	**168 853,71**	**2,11%**	**14,05%**
3.4.1	Mercados e feiras	0,00	0,00%	0,00	0,00%	**0,00%**
3.4.2	Turismo	1 201 891,00	9,49%	168 853,71	2,11%	**14,05%**
4.	**Outras Funções**	**1 531 905,59**	**12,09%**	**1 169 998,38**	**14,59%**	**76,38%**
4.1.0	Operações da dívida autárquica	940 680,00	7,42%	634 920,80	7,92%	**67,50%**
4.2.0	Transferências entre administrações	591 225,59	4,67%	535 077,58	6,67%	**90,50%**
	TOTAL GERAL:	**12 671 151,89**	**100,00%**	**8 018 949,83**	**100,00%**	**63,29%**

Na execução anual das Grandes Opções do Plano, pode verificar-se a execução financeira efetiva de cada Função, à data de 31 de dezembro de 2019, nomeadamente através da análise aos valores das despesas programadas e executadas.

Relativamente à execução anual refira-se que o nível de execução nos diversos objetivos oscilou entre 80,47% e 30,74%, registando-se uma execução global anual de 63,29%.



4. INDICADORES GERAIS DE ACTIVIDADE

A elaboração dos indicadores/rácios de gestão e de atividade exige uma utilização bastante cuidadosa, uma vez que não existem definições normalizadas e uniformizadas e, por outro lado, traduzem apenas dados quantitativos e não qualitativos.

A interpretação destes indicadores deve ter em conta as especificidades do Município, também a rendibilidade do capital próprio tem que ser efetuada na perspetiva de que os Municípios visão prosseguir os interesses próprios das populações respetivas (Constituição República Portuguesa).

Apresenta-se a evolução do Município de **Mêda**, nos últimos anos através da análise de alguns rácios.

Rácios de estrutura - permitem evidenciar o peso de certos elementos da receita ou da despesa no total das receitas ou das despesas, convém refletir o peso das receitas relativas aos impostos diretos, aos fundos municipais correntes e de capital, aos fundos comunitários, à venda de bens e serviços, aos passivos financeiros, entre outros;

	RÁCIOS DE ESTRUTURA (%)	2015	2016	2017	2018	2019
1	**Impostos diretos / Receitas correntes**	10,77%	9,30%	8,58%	9,66%	9,86%
2	**Transferências correntes / Receitas correntes**	76,89%	77,12%	76,47%	75,27%	76,38%
3	**Transferências capital / Receitas de capital**	98,52%	98,27%	100,00%	100,00%	99,83%
4	**Passivos financeiros / Receitas de capital**	0,00%	0,00%	0,00%	0,00%	0,00%
5	**Receitas correntes / Receitas totais**	92,68%	90,84%	84,51%	90,92%	87,14%

Rácios de gestão – permitem evidenciar a relação entre receitas e despesas correntes e de capital, analisamos também o peso das despesas de pessoal relacionadas com o total das receitas e despesas correntes.

	RÁCIOS DE GESTÃO (%)	2015	2016	2017	2018	2019
6	Despesas correntes / Receitas correntes	81,75%	89,03%	88,95%	84,93%	92,07%
7	Despesas capital / Receitas de capital	461,17%	173,32%	148,43%	200,73%	147,40%
8	Pessoal / Receitas correntes	42,82%	42,26%	43,50%	42,51%	46,22%
9	Pessoal / Despesas correntes	52,38%	47,46%	48,90%	50,06%	50,21%

Rácios de investimento e produtividade - traduzem o desenvolvimento das competências e atividades municipais, na prossecução do interesse público, com o objetivo da satisfação das necessidades coletivas das populações, relacionadas com as funções gerais, sociais, económicas e outras.

	RÁCIOS DE INVESTIMENTO (%)	2015	2016	2017	2018	2019
10	Investimento / Despesa capital	88,12%	49,42%	57,70%	51,21%	43,39%
11	Investimento / Despesa total	26,95%	8,09%	13,51%	9,78%	8,29%
	RÁCIOS DE PRODUTIVIDADE	2015	2016	2017	2018	2019
12	Investimentos / Total funcionários	12 879,80	3 656,56	6 544,75	4 236,99	3 821,13
13	Receita total / Total funcionários	42 782,90	46 745,98	48 428,40	45 416,22	46 466,69
14	Despesas funcionamento / Total funcionários	29 591,80	34 157,80	32 704,46	31 383,61	33 262,64

4.1 ANÁLISE DA SITUAÇÃO ECONÓMICA

4.1.1 SITUAÇÃO FINANCEIRA

Rácios Económico – Financeiros

Têm por referência a estrutura dos elementos do ativo, dos fundos patrimoniais e do passivo.

4.1.1.1 BALANÇO

Enquanto a execução orçamental, reflete a receita e a despesa de determinado exercício económico, através do Balanço e Demonstração de Resultados analisamos a atividade do Município ao nível patrimonial, ou seja, os seus direitos e obrigações.

O Balanço constitui um mapa financeiro de grande importância, no quadro seguinte apresenta-se resumidamente a estrutura patrimonial do Município.

Da análise do balanço, facilmente se verifica a situação financeira do Município, aliás como se demonstrou na análise orçamental anteriormente feita.

Para melhor analisar a situação económica - financeira apresentam-se indicadores que permitem avaliar a capacidade financeira no termo do exercício económico, por comparação com o verificado nos anos 2015 a 2019.

RÁCIOS		2015	2016	2017	2018	2019
Liquidez Geral	Circulante / Exigível a curto prazo	7,33%	8,27%	8,83%	11,70%	13,48%
Solvabilidade	Recursos próprios / Recursos alheios	90,49%	97,53%	99,17%	107%	113,89%
Endividamento	Passivo / Ativo líquido * 100	53%	51%	50%	48%	46,75%

Liquidez Geral permite analisar a capacidade do Município para, utilizando as suas disponibilidades de curto prazo, fazer face aos compromissos assumidos com terceiros a curto prazo, quanto mais equilibrado estiver este rácio maior será a capacidade da autarquia para pagar as dívidas a terceiros de curto prazo.

Solvabilidade traduz a posição de independência do Município face aos credores, quanto maior for, maior será a segurança dos credores em recuperar os seus créditos.

Endividamento mede a participação de capitais alheios no financiamento do Município, admitindo que quando este valor é superior a 100 as entidades se encontram em situação de falência técnica, podemos dizer que o estamos muito aquém desta situação.

4.1.1.2 DEMONSTRAÇÃO DE RESULTADOS

O Município encerrou o exercício de 2019, com um Resultados Líquido do Exercício de €52.144,49.

No quadro seguinte sintetiza-se a Demonstração de Resultados espelhando os respetivos resultados.

DESIGNAÇÃO	ANOS			
	2016	2017	2018	2019
Resultados operacionais	-208 529,88	-571 075,38	-229 659,63	-211 029,93
Resultados financeiros	-116 006,58	-108 915,47	-97 512,36	-88 194,38
Resultados correntes	-324 536,46	-679 990,85	-327 171,99	-299 224,31
Resultado líquido do exercício	516 822,24	-146 429,58	136 650,08	52 144,49

4.1.1.2.1 RESULTADOS OPERACIONAIS

Os Proveitos operacionais estão condicionados essencialmente às vendas e prestações de serviços, impostos e taxas e sobretudo às transferências e subsídios obtidos, por outro lado verificamos que os fornecimentos e serviços externos, remunerações e amortizações do exercício também detêm um peso decisivo na estrutura dos custos operacionais, obtendo-se um valor negativo de €211.029,93.

4.1.1.2.2 RESULTADOS FINANCEIROS

Em 2019, os resultados financeiros apresentam um valor negativo de €88.194,38, resultantes essencialmente de juros suportados.

Custos Financeiros	Valor	Proveitos Financeiros	Valor
Custos e Perdas Financeiros	88 194,38	Proveitos e Ganhos Financeiros	0,00
Total	**88 194,38**	**Total**	**0,00**

4.1.1.2.3 RESULTADOS EXTRAORDINÁRIOS

Ao nível dos custos que concorrem para o cálculo dos Resultados Extraordinários, a componente que mais sobressaiu foi as Transferências de Capital Concedidas.

Relativamente aos Proveitos Extraordinários evidenciam-se as Correções de anos anteriores e essencialmente os Outros Proveitos e Ganhos Extraordinários, que incluem a parcela dos subsídios ao investimento reconhecidos no corrente ano.

Custos Extraordinários	Valor	Proveitos Extraordinários	Valor
Custos e Perdas Extraordinários	333 655,65	Proveitos e Ganhos Extraordinários	685 024,45
Total	**333 655,65**	**Total**	**685 024,45**

4.1.1.2.4 RESULTADO LÍQUIDO DO EXERCÍCIO

Considerando os custos e proveitos totais, obtém-se um resultado líquido de €52.144,49.

5. ENDIVIDAMENTO

Na análise do Endividamento do Município de Mêda referente a 2019, considerou-se o disposto nos artigos 52º e 54º da Lei n.º 73/2013, de 3 de setembro.

EVOLUÇÃO DA DÍVIDA A TERCEIROS

ENTIDADE	VALOR DA DÍVIDA		VARIAÇÃO
	31-12-2018	31-12-2019	19/18
Dívida a Terceiros a Curto Prazo	256 416,45	220 301,08	-14,08%
Fornecedores c/c	180 184,82	183 060,63	1,60%
Fornecedores de Imobilizado	12 982,88	17 023,20	31,12%
Outros Credores (sem operações de tesouraria)	63 248,75	20 217,25	-68,04%
Bancos / Instituições de crédito / Empréstimo Médio Longo Prazo	4 651 908,52	4 094 013,11	-11,99%
TOTAL DA DÍVIDA A TERCEIROS	4 908 324,97	4 314 314,19	-12,10%

LIMITE DA DÍVIDA TOTAL

Designação	Cobrança 2016	Cobrança 2017	Cobrança 2018	Média dos três exercícios anteriores
Total da Receita Corrente Líquida	6.836.855	7.046.630	7.267.792	7.050.426
(1) Limite da Dívida Total				10.575.638
(2) Dívida Total Inicio Ano, incluindo Contribuição Outras Entidades (art.º 54º do RFALEI)				4.885.135
(3) Margem de Endividamento Inicio Ano (1)-(2)				5.690.504
(4) Margem Utilizável alínea b) n.º 3 art.º 52º do RFALEI				1.138.101
(5) Limite da Dívida Total para 2019 (2)+(4)*20%				6.023.235
(6) Total da Dívida a Terceiros do Balanço				4.595.325
(7) Total de Dívidas Extra Orçamentais do Balanço				281.011
(8) Total de Dívidas Excecionadas (FAM)				14.417
(9) Total de Dívidas Orçamentais (6)-(7)-(8)				4.299.897
(10) Contribuição Outras Entidades (art.º 54º do RFALEI)				20.058
(11) Dívida Total Orçamental (8)+(9)				4.319.955
(12) Margem de Endividamento Final Ano (4)-(10)				1.703.281

(a) Na presente data se encontram disponível a informação de todas as entidades

O Município de Mêda apresenta, em 31 de dezembro, o valor de dívida total de operações orçamentais de €4.319.955, correspondendo €4.090.013,11 a empréstimos

a médio e longo prazo.

Conforme demonstrado no quadro anterior, o Município de Mêda cumpriu com o limite de endividamento de 2019, registando no final do ano uma margem de €1.703.281, a que corresponde uma margem global de €6.255.684.

6. PROPOSTA DE APLICAÇÃO DO RESULTADO LÍQUIDO DO EXERCÍCIO

De acordo com a demonstração financeira do ano 2019, o resultado líquido do exercício foi de €52.144,49, valor que se encontra evidenciado tanto no Balanço como na Demonstração de Resultados.

Em conformidade com o definido no ponto 2.7.3 do POCAL, aprovado pelo Decreto-Lei n.º 54-A/99, de 11 de fevereiro, propõe-se seguinte a aplicação de resultados:

- Transferência do resultado líquido do exercício para a conta 59 – "Resultados Transitados", no valor de €52.144,49.

7. FACTORES RELEVANTES OCORRIDOS APÓS O TERMO DO EXERCÍCIO

Não se verificaram factos relevantes após o termo do exercício que possam ter afetado as atividades do Município, tendo em conta a atividade desenvolvida no ano 2019.

ÓTICA ORÇAMENTAL 2019

Largo do Município, 6430 -197 Mêda | Telefone: 279 880 040 | Fax: 279 888 520
Contribuinte nº 505 161 974
Email: geral@cm-meda.pt | Homepage: www.cm-meda.pt

CONTROLO ORÇAMENTAL DA DESPESA

Largo do Município, 6430 -197 Mêda | Telefone: 279 880 040 | Fax: 279 888 520
Contribuinte nº 505 161 974
Email: geral@cm-meda.pt | Homepage: www.cm-meda.pt

Controlo Orçamental - Despesa

Município de Mêda

Ano: 2019

(designação da autarquia local)

(unidade: €)

Classif. Económica Despesa		Dotações corrigidas	Compromissos assumidos			Despesas Pagas			Diferenças			Grau de Execução Orçamental da Despesa
Código	Designação		Exercício	Exercícios futuros	Total	Exercício corrente	Exercícios anteriores	Total	Dotação não comprometida	Saldo	Compromissos por pagar	
01	Assembleia Municipal	30 500,00	14 774,67	,00	14 774,67	14 774,67	,00	14 774,67	15 725,33	15 725,33	0,00	48,442
01 01	Despesas com o pessoal	28 000,00	14 307,27	,00	14 307,27	14 307,27	,00	14 307,27	13 692,73	13 692,73	0,00	51,097
01 0102	Abonos variáveis ou eventuais	28 000,00	14 307,27	,00	14 307,27	14 307,27	,00	14 307,27	13 692,73	13 692,73	0,00	51,097
01 010204	Ajudas de custo	13 000,00	6 751,07	,00	6 751,07	6 751,07	,00	6 751,07	6 248,93	6 248,93	0,00	51,931
01 010213	Outros suplementos e prémios	15 000,00	7 556,20	,00	7 556,20	7 556,20	,00	7 556,20	7 443,80	7 443,80	0,00	50,375
01 01021302	Outros	15 000,00	7 556,20	,00	7 556,20	7 556,20	,00	7 556,20	7 443,80	7 443,80	0,00	50,375
01 02	Aquisição de bens e serviços	2 500,00	467,40	,00	467,40	467,40	,00	467,40	2 032,60	2 032,60	0,00	18,696
01 0201	Aquisição de bens	1 000,00	467,40	,00	467,40	467,40	,00	467,40	532,60	532,60	0,00	46,740
01 020121	Outros bens	1 000,00	467,40	,00	467,40	467,40	,00	467,40	532,60	532,60	0,00	46,740
01 0202	Aquisição de serviços	1 500,00	,00	,00	0,00	,00	,00	0,00	1 500,00	1 500,00	0,00	0,000
01 020225	Outros serviços	1 500,00	,00	,00	0,00	,00	,00	0,00	1 500,00	1 500,00	0,00	0,000
02	Câmara Municipal e Serviços Municipais	12 640 651,89	8 599 087,56	7 619 601,02	16 218 688,58	7 940 257,55	63 917,61	8 004 175,16	4 041 564,33	4 636 476,73	594 912,40	63,321
02 01	Despesas com o pessoal	3 527 906,50	3 248 506,36	148 726,19	3 397 232,55	3 242 328,98	,00	3 242 328,98	279 400,14	285 577,52	6 177,38	91,905
02 0101	Remunerações certas e permanentes	2 732 651,50	2 509 435,01	142 473,94	2 651 908,95	2 503 257,63	,00	2 503 257,63	223 215,49	229 393,87	6 177,38	91,605
02 010101	Titulares órgãos soberania e memb. órgãos autárq.	89 064,00	86 927,62	,00	86 927,62	86 927,62	,00	86 927,62	2 136,38	2 136,38	0,00	97,601
02 010104	Pessoal quadros-Regime contrato individ. trabalho	1 923 227,50	1 776 651,67	,00	1 776 651,67	1 776 651,67	,00	1 776 651,67	146 575,83	146 575,83	0,00	92,379
02 01010401	Pessoal em funções	1 862 965,00	1 738 188,85	,00	1 738 188,85	1 738 188,85	,00	1 738 188,85	124 776,15	124 776,15	0,00	93,302
02 01010402	Alterações obrigatórias de posicionamento remuner	57 000,00	38 462,82	,00	38 462,82	38 462,82	,00	38 462,82	18 537,18	18 537,18	0,00	67,479
02 01010403	Alterações facultativas de posicionamento remuner	2,00	,00	,00	0,00	,00	,00	0,00	2,00	2,00	0,00	0,000
02 01010404	Recrutamento pessoal para novos postos de trabalho	3 260,50	,00	,00	0,00	,00	,00	0,00	3 260,50	3 260,50	0,00	0,000
02 010106	Pessoal contratado a termo	6 263,00	,00	,00	0,00	,00	,00	0,00	6 263,00	6 263,00	0,00	0,000
02 01010601	Pessoal em funções	2,00	,00	,00	0,00	,00	,00	0,00	2,00	2,00	0,00	0,000
02 01010604	Recrutamento pessoal para novos postos de trabalho	6 261,00	,00	,00	0,00	,00	,00	0,00	6 261,00	6 261,00	0,00	0,000
02 010107	Pessoal em regime de tarefa ou avença	120 000,00	100 881,22	142 473,94	243 355,16	94 703,84	,00	94 703,84	19 118,78	25 296,16	6 177,38	78,920
02 010108	Pessoal aguardando aposentação	4 800,00	1 662,52	,00	1 662,52	1 662,52	,00	1 662,52	3 137,48	3 137,48	0,00	34,636
02 010109	Pessoal em qualquer outra situação	1 000,00	,00	,00	0,00	,00	,00	0,00	1 000,00	1 000,00	0,00	0,000
02 010111	Representação	17 500,00	16 353,48	,00	16 353,48	16 353,48	,00	16 353,48	1 146,52	1 146,52	0,00	93,448
02 010113	Subsídio de refeição	187 510,00	171 219,35	,00	171 219,35	171 219,35	,00	171 219,35	16 290,65	16 290,65	0,00	91,312
02 010114	Subsídio de férias e de Natal	343 287,00	333 671,60	,00	333 671,60	333 671,60	,00	333 671,60	9 615,40	9 615,40	0,00	97,199
02 010115	Remunerações por doença e maternidade/paternidade	40 000,00	22 067,55	,00	22 067,55	22 067,55	,00	22 067,55	17 932,45	17 932,45	0,00	55,169
02 0102	Abonos variáveis ou eventuais	37 278,00	31 091,67	,00	31 091,67	31 091,67	,00	31 091,67	6 186,33	6 186,33	0,00	83,405
02 010202	Horas extraordinárias	17 390,00	17 350,25	,00	17 350,25	17 350,25	,00	17 350,25	39,75	39,75	0,00	99,771
02 010204	Ajudas de custo	5 000,00	2 980,75	,00	2 980,75	2 980,75	,00	2 980,75	2 019,25	2 019,25	0,00	59,615
02 010205	Abono para falhas	5 000,00	3 769,48	,00	3 769,48	3 769,48	,00	3 769,48	1 230,52	1 230,52	0,00	75,390
02 010211	Subsídio de turno	2 000,00	1 801,09	,00	1 801,09	1 801,09	,00	1 801,09	198,91	198,91	0,00	90,054
02 010212	Indemnizações por cessação de funções	1 001,00	,00	,00	0,00	,00	,00	0,00	1 001,00	1 001,00	0,00	0,000
02 010213	Outros suplementos e prémios	6 867,00	5 190,10	,00	5 190,10	5 190,10	,00	5 190,10	1 696,90	1 696,90	0,00	75,361
02 01021302	Outros	6 867,00	5 190,10	,00	5 190,10	5 190,10	,00	5 190,10	1 696,90	1 696,90	0,00	75,361
02 0103	Segurança social	757 977,00	707 979,68	6 252,25	714 231,93	707 979,68	,00	707 979,68	49 997,32	49 997,32	0,00	93,404
02 010301	Encargos com a saúde	96 000,00	93 119,55	,00	93 119,55	93 119,55	,00	93 119,55	2 880,45	2 880,45	0,00	97,000
02 010302	Outros encargos com a saúde	28 500,00	26 827,34	,00	26 827,34	26 827,34	,00	26 827,34	1 672,66	1 672,66	0,00	94,131
02 010303	Subsídio familiar a criança e jovens	12 360,00	9 918,34	,00	9 918,34	9 918,34	,00	9 918,34	2 441,66	2 441,66	0,00	80,245
02 010304	Outras prestações familiares	1 600,00	1 527,24	,00	1 527,24	1 527,24	,00	1 527,24	72,76	72,76	0,00	95,453
02 010305	Contribuições para a segurança social	584 431,00	542 011,76	,00	542 011,76	542 011,76	,00	542 011,76	42 419,24	42 419,24	0,00	92,742
02 01030501	Assistência na doença dos funcionários públicos	250,00	211,53	,00	211,53	211,53	,00	211,53	38,47	38,47	0,00	84,612
02 01030502	Segurança social dos funcionários públicos	580 681,00	541 800,23	,00	541 800,23	541 800,23	,00	541 800,23	38 880,77	38 880,77	0,00	93,304
02 0103050201	Caixa Geral de Aposentações	335 460,00	298 340,51	,00	298 340,51	298 340,51	,00	298 340,51	37 119,49	37 119,49	0,00	88,935

Controlo Orçamental - Despesa

Município de Mêda

Ano: 2019

(designação da autarquia local)

(unidade: €)

Classif. Económica Despesa			Dotações corrigidas	Compromissos assumidos			Despesas Pagas			Diferenças			Grau de Execução Orçamental da Despesa
Código		Designação		Exercício	Exercícios futuros	Total	Exercício corrente	Exercícios anteriores	Total	Dotação não comprometida	Saldo	Compromissos por pagar	
02	0103050202	Regime Geral	245 221,00	243 459,72	,00	243 459,72	243 459,72	,00	243 459,72	1 761,28	1 761,28	0,00	99,282
02	01030503	Segurança social-Regime geral	3 500,00	,00	,00	0,00	,00	,00	0,00	3 500,00	3 500,00	0,00	0,000
02	010309	Seguros	35 086,00	34 575,45	6 252,25	40 827,70	34 575,45	,00	34 575,45	510,55	510,55	0,00	98,545
02	01030901	Seguros acidentes trabalho doenças profissionais	35 086,00	34 575,45	6 252,25	40 827,70	34 575,45	,00	34 575,45	510,55	510,55	0,00	98,545
02	02	Aquisição de bens e serviços	3 050 532,80	2 827 662,48	323 195,90	3 150 858,38	2 499 660,83	30 934,73	2 530 595,56	222 870,32	519 937,24	297 066,92	82,956
02	0201	Aquisição de bens	804 600,00	765 520,26	181 508,37	947 028,63	684 750,72	20 697,74	705 448,46	39 079,74	99 151,54	60 071,80	87,677
02	020101	Matérias-primas e subsidiárias	8 000,00	7 188,09	,00	7 188,09	7 188,09	,00	7 188,09	811,91	811,91	0,00	89,851
02	020102	Combustíveis e lubrificantes	183 100,00	156 671,38	181 508,37	338 179,75	134 281,31	102,94	134 384,25	6 428,62	28 715,75	22 287,13	82,394
02	02010201	Gasolina	9 500,00	5 806,15	,00	5 806,15	5 396,45	,00	5 396,45	3 693,85	4 103,55	409,70	56,805
02	02010202	Gasóleo	147 600,00	146 381,03	181 113,73	327 494,76	124 474,98	102,94	124 577,92	1 218,97	23 022,08	21 803,11	84,402
02	02010299	Outros	6 000,00	4 484,20	394,64	4 878,84	4 409,88	,00	4 409,88	1 515,80	1 590,12	74,32	73,498
02	020103	Munições, explosivos e artifícios	250,00	,00	,00	0,00	,00	,00	0,00	250,00	250,00	0,00	0,000
02	020104	Limpeza e higiene	12 000,00	10 765,40	,00	10 765,40	10 765,40	,00	10 765,40	1 234,60	1 234,60	0,00	89,712
02	020105	Alimentação-Refeições confeccionadas	500,00	,00	,00	0,00	,00	,00	0,00	500,00	500,00	0,00	0,000
02	020106	Alimentação-Géneros para confeccionar	6 500,00	4 488,12	,00	4 488,12	4 488,12	,00	4 488,12	2 011,88	2 011,88	0,00	69,048
02	020107	Vestuário e artigos pessoais	5 600,00	4 646,60	,00	4 646,60	4 646,60	,00	4 646,60	953,40	953,40	0,00	82,975
02	020108	Material de escritório	10 000,00	8 178,83	,00	8 178,83	7 328,13	,00	7 328,13	1 821,17	2 671,87	850,70	73,281
02	020109	Produtos químicos e farmacêuticos	14 500,00	13 370,90	,00	13 370,90	13 164,76	,00	13 164,76	1 129,10	1 335,24	206,14	90,791
02	020112	Material de transporte-Peças	22 500,00	19 768,41	,00	19 768,41	19 583,41	,00	19 583,41	2 731,59	2 916,59	185,00	87,037
02	020113	Material de consumo hoteleiro	1 000,00	123,98	,00	123,98	123,98	,00	123,98	876,02	876,02	0,00	12,398
02	020114	Outro material-Peças	2 250,00	1 101,90	,00	1 101,90	1 101,90	,00	1 101,90	1 148,10	1 148,10	0,00	48,973
02	020115	Prémios, condecorações e ofertas	13 400,00	13 178,23	,00	13 178,23	13 178,23	,00	13 178,23	221,77	221,77	0,00	98,345
02	020116	Mercadorias para venda	461 500,00	454 826,80	,00	454 826,80	404 997,40	20 594,80	425 592,20	6 673,20	35 907,80	29 234,60	92,219
02	02011601	Água	375 000,00	375 000,00	,00	375 000,00	330 664,81	20 594,80	351 259,61	0,00	23 740,39	23 740,39	93,669
02	02011603	Outras	86 500,00	79 826,80	,00	79 826,80	74 332,59	,00	74 332,59	6 673,20	12 167,41	5 494,21	85,934
02	020117	Ferramentas e utensílios	3 500,00	3 014,22	,00	3 014,22	3 014,22	,00	3 014,22	485,78	485,78	0,00	86,121
02	020118	Livros e documentação técnica	500,00	121,90	,00	121,90	121,90	,00	121,90	378,10	378,10	0,00	24,380
02	020119	Artigos honoríficos e de decoração	750,00	,00	,00	0,00	,00	,00	0,00	750,00	750,00	0,00	0,000
02	020120	Material de educação, cultura e recreio	1 250,00	718,94	,00	718,94	718,94	,00	718,94	531,06	531,06	0,00	57,515
02	020121	Outros bens	77 500,00	67 356,56	,00	67 356,56	60 046,33	,00	60 046,33	10 143,44	17 451,67	7 308,23	77,482
02	0202	Aquisição de serviços	2 245 932,80	2 062 142,22	141 687,53	2 203 829,75	1 814 910,11	10 236,99	1 825 147,10	183 790,58	420 785,70	236 995,12	81,265
02	020201	Encargos das instalações	242 200,00	225 337,91	42 273,03	267 610,94	207 614,91	1 090,27	208 705,18	16 862,09	33 494,82	16 632,73	83,171
02	020203	Conservação de bens	97 726,00	86 689,28	2 783,90	89 473,18	85 757,24	,00	85 757,24	11 036,72	11 968,76	932,04	87,753
02	020208	Locação de outros bens	38 345,25	34 599,26	,00	34 599,26	29 819,10	,00	29 819,10	3 746,99	8 527,15	4 780,16	77,763
02	020209	Comunicações	50 300,00	48 153,81	1 033,20	49 187,01	36 463,70	,00	36 463,70	2 146,19	13 836,30	11 690,11	72,492
02	020210	Transportes	245 260,00	232 698,94	,00	232 698,94	174 499,43	,00	174 499,43	12 561,06	70 760,57	58 199,51	71,149
02	020211	Representação dos serviços	7 500,00	3 400,30	,00	3 400,30	3 400,30	,00	3 400,30	4 099,70	4 099,70	0,00	45,337
02	020212	Seguros	38 000,00	34 755,63	22 218,00	56 973,63	34 717,45	,00	34 717,45	1 244,37	1 282,55	38,18	93,437
02	020213	Deslocações e estadas	5 500,00	4 810,10	,00	4 810,10	4 810,10	,00	4 810,10	689,90	689,90	0,00	87,456
02	020214	Estudos, pareceres, projectos e consultadoria	54 476,00	44 833,50	9 409,50	54 243,00	29 889,00	,00	29 889,00	9 642,50	24 587,00	14 944,50	54,866
02	020215	Formação	11 000,00	5 397,35	,00	5 397,35	3 681,50	,00	3 681,50	5 602,65	7 318,50	1 715,85	33,468
02	020216	Seminários, exposições e similares	250,00	,00	,00	0,00	,00	,00	0,00	250,00	250,00	0,00	0,000
02	020217	Publicidade	42 300,00	40 192,57	,00	40 192,57	33 878,98	,00	33 878,98	2 107,43	8 421,02	6 313,59	80,092
02	020218	Vigilância e segurança	4 500,00	1 180,80	,00	1 180,80	1 180,80	,00	1 180,80	3 319,20	3 319,20	0,00	23,240
02	020219	Assistência técnica	12 250,00	10 958,07	,00	10 958,07	10 859,67	,00	10 859,67	1 291,93	1 390,33	98,40	88,650
02	020220	Outros trabalhos especializados	810 000,55	739 315,64	63 969,90	803 285,54	622 401,63	9 146,72	631 548,35	70 684,91	178 452,20	107 767,29	77,969
02	020222	Serviços de saúde	7 250,00	,00	,00	0,00	,00	,00	0,00	7 250,00	7 250,00	0,00	0,000

Controlo Orçamental - Despesa

Ano: 2019

Município de Mêda

(designação da autarquia local)

(unidade: €)

Classif. Económica Despesa			Dotações corrigidas	Compromissos assumidos			Despesas Pagas			Diferenças			Grau de Execução Orçamental da Despesa
Código		Designação		Exercício	Exercícios futuros	Total	Exercício corrente	Exercícios anteriores	Total	Dotação não comprometida	Saldo	Compromissos por pagar	
02	020224	Encargos de cobrança de receitas	23 500,00	18 318,78	,00	18 318,78	18 318,78	,00	18 318,78	5 181,22	5 181,22	0,00	77,952
02	020225	Outros serviços	557 574,00	531 500,28	,00	531 500,28	517 617,52	,00	517 617,52	26 073,72	39 956,48	13 882,76	92,834
02	03	Juros e outros encargos	82 250,00	77 226,14	228 349,24	305 575,38	77 025,39	,00	77 025,39	5 023,86	5 224,61	200,75	93,648
02	0301	Juros da dívida pública	80 000,00	77 059,30	227 404,24	304 463,54	76 858,55	,00	76 858,55	2 940,70	3 141,45	200,75	96,073
02	030103	Sociedades financ.-Bancos e outras instit. financeiras	80 000,00	77 059,30	227 404,24	304 463,54	76 858,55	,00	76 858,55	2 940,70	3 141,45	200,75	96,073
02	03010301	Empréstimos de curto prazo	2 500,00	,00	,00	0,00	,00	,00	0,00	2 500,00	2 500,00	0,00	0,000
02	03010302	Empréstimos de médio e longo prazos	77 500,00	77 059,30	227 404,24	304 463,54	76 858,55	,00	76 858,55	440,70	641,45	200,75	99,172
02	0305	Outros juros	2 000,00	46,84	,00	46,84	46,84	,00	46,84	1 953,16	1 953,16	0,00	2,342
02	030502	Outros	2 000,00	46,84	,00	46,84	46,84	,00	46,84	1 953,16	1 953,16	0,00	2,342
02	0306	Outros encargos financeiros	250,00	120,00	945,00	1 065,00	120,00	,00	120,00	130,00	130,00	0,00	48,000
02	030601	Outros encargos financeiros	250,00	120,00	945,00	1 065,00	120,00	,00	120,00	130,00	130,00	0,00	48,000
02	04	Transferências correntes	620 127,46	599 206,17	39 170,00	638 376,17	584 701,17	,00	584 701,17	20 921,29	35 426,29	14 505,00	94,287
02	0405	Administração local	279 133,00	267 345,90	,00	267 345,90	262 840,90	,00	262 840,90	11 787,10	16 292,10	4 505,00	94,163
02	040501	Continente	279 133,00	267 345,90	,00	267 345,90	262 840,90	,00	262 840,90	11 787,10	16 292,10	4 505,00	94,163
02	04050102	Freguesias	150 000,00	149 999,99	,00	149 999,99	149 999,99	,00	149 999,99	0,01	0,01	0,00	100,000
02	04050104	Associações de municípios	78 083,00	68 266,30	,00	68 266,30	66 266,30	,00	66 266,30	9 816,70	11 816,70	2 000,00	84,866
02	04050108	Outros	51 050,00	49 079,61	,00	49 079,61	46 574,61	,00	46 574,61	1 970,39	4 475,39	2 505,00	91,233
02	0407	Instituições sem fins lucrativos	302 994,46	295 352,27	39 170,00	334 522,27	285 352,27	,00	285 352,27	7 642,19	17 642,19	10 000,00	94,177
02	040701	Instituições sem fins lucrativos	302 994,46	295 352,27	39 170,00	334 522,27	285 352,27	,00	285 352,27	7 642,19	17 642,19	10 000,00	94,177
02	0408	Famílias	38 000,00	36 508,00	,00	36 508,00	36 508,00	,00	36 508,00	1 492,00	1 492,00	0,00	96,074
02	040802	Outras	38 000,00	36 508,00	,00	36 508,00	36 508,00	,00	36 508,00	1 492,00	1 492,00	0,00	96,074
02	05	Subsídios	,00	,00	,00	0,00	,00	,00	0,00	0,00	0,00	0,00	0,000
02	0508	Famílias	,00	,00	,00	0,00	,00	,00	0,00	0,00	0,00	0,00	0,000
02	050803	Outras	,00	,00	,00	0,00	,00	,00	0,00	0,00	0,00	0,00	0,000
02	06	Outras despesas correntes	61 442,13	37 183,30	,00	37 183,30	37 183,30	,00	37 183,30	24 258,83	24 258,83	0,00	60,518
02	0602	Diversas	61 442,13	37 183,30	,00	37 183,30	37 183,30	,00	37 183,30	24 258,83	24 258,83	0,00	60,518
02	060201	Impostos e taxas	17 500,00	14 198,21	,00	14 198,21	14 198,21	,00	14 198,21	3 301,79	3 301,79	0,00	81,133
02	060203	Outras	43 942,13	22 985,09	,00	22 985,09	22 985,09	,00	22 985,09	20 957,04	20 957,04	0,00	52,308
02	06020301	Outras restituições	24 000,00	11 124,07	,00	11 124,07	11 124,07	,00	11 124,07	12 875,93	12 875,93	0,00	46,350
02	06020302	IVA pago	4 942,13	,00	,00	0,00	,00	,00	0,00	4 942,13	4 942,13	0,00	0,000
02	06020304	Serviços bancários	500,00	,00	,00	0,00	,00	,00	0,00	500,00	500,00	0,00	0,000
02	06020305	Outras	14 500,00	11 861,02	,00	11 861,02	11 861,02	,00	11 861,02	2 638,98	2 638,98	0,00	81,800
02	07	Aquisição de bens de capital	4 061 977,00	941 839,52	2 771 633,74	3 713 473,26	651 694,29	12 982,88	664 677,17	3 120 137,48	3 397 099,83	276 962,35	16,368
02	0701	Investimentos	1 882 734,00	386 061,74	2 686 067,46	3 072 129,20	234 142,61	,00	234 142,61	1 296 672,26	1 448 591,39	151 919,13	13,914
02	070101	Terrenos	110 001,00	52 500,00	,00	52 500,00	52 500,00	,00	52 500,00	57 501,00	57 501,00	0,00	47,727
02	070102	Habitações	174 000,00	39 927,01	,00	39 927,01	39 927,01	,00	39 927,01	134 072,99	134 072,99	0,00	22,947
02	07010202	Aquisição	65 000,00	,00	,00	0,00	,00	,00	0,00	65 000,00	65 000,00	0,00	0,000
02	07010203	Reparação e beneficiação	109 000,00	39 927,01	,00	39 927,01	39 927,01	,00	39 927,01	69 072,99	69 072,99	0,00	36,630
02	070103	Edifícios	585 272,00	36 776,97	,00	36 776,97	20 507,33	,00	20 507,33	548 495,03	564 764,67	16 269,64	3,504
02	07010301	Instalações de serviços	554 596,00	36 776,97	,00	36 776,97	20 507,33	,00	20 507,33	517 819,03	534 088,67	16 269,64	3,698
02	07010302	Instalações desportivas e recreativas	1,00	,00	,00	0,00	,00	,00	0,00	1,00	1,00	0,00	0,000
02	07010305	Escolas	28 676,00	,00	,00	0,00	,00	,00	0,00	28 676,00	28 676,00	0,00	0,000
02	07010307	Outros	1 999,00	,00	,00	0,00	,00	,00	0,00	1 999,00	1 999,00	0,00	0,000
02	070104	Construções diversas	216 154,00	8 419,45	149 523,54	157 942,99	,00	,00	0,00	207 734,55	216 154,00	8 419,45	0,000
02	07010409	Sinalização e trânsito	16 154,00	6 234,22	,00	6 234,22	,00	,00	0,00	9 919,78	16 154,00	6 234,22	0,000
02	07010412	Cemitérios	200 000,00	2 185,23	149 523,54	151 708,77	,00	,00	0,00	197 814,77	200 000,00	2 185,23	0,000
02	070106	Material de transporte	51 000,00	15 844,49	,00	15 844,49	16 041,29	,00	16 041,29	35 155,51	34 958,71	-196,80	31,454

Controlo Orçamental - Despesa

Ano: 2019

Município de Mêda

(designação da autarquia local)

(unidade: €)

Classif. Económica Despesa			Dotações corrigidas	Compromissos assumidos			Despesas Pagas			Diferenças			Grau de Execução Orçamental da Despesa
Código		Designação		Exercício	Exercícios futuros	Total	Exercício corrente	Exercícios anteriores	Total	Dotação não comprometida	Saldo	Compromissos por pagar	
02	07010601	Recolha de resíduos	6 000,00	,00	,00	0,00	,00	,00	0,00	6 000,00	6 000,00	0,00	0,000
02	07010602	Outro	45 000,00	15 844,49	,00	15 844,49	16 041,29	,00	16 041,29	29 155,51	28 958,71	-196,80	35,647
02	070107	Equipamento de informática	236 305,00	69 780,18	,00	69 780,18	26 363,05	,00	26 363,05	166 524,82	209 941,95	43 417,13	11,156
02	070108	Software informático	51 600,00	23 897,20	,00	23 897,20	16 371,16	,00	16 371,16	27 702,80	35 228,84	7 526,04	31,727
02	070109	Equipamento administrativo	2 500,00	175,00	,00	175,00	175,00	,00	175,00	2 325,00	2 325,00	0,00	7,000
02	070110	Equipamento básico	55 001,00	35 503,82	,00	35 503,82	33 733,85	,00	33 733,85	19 497,18	21 267,15	1 769,97	61,333
02	07011001	Equipamento de recolha de resíduos	5 000,00	4 056,60	,00	4 056,60	4 056,60	,00	4 056,60	943,40	943,40	0,00	81,132
02	07011002	Outro	50 001,00	31 447,22	,00	31 447,22	29 677,25	,00	29 677,25	18 553,78	20 323,75	1 769,97	59,353
02	070111	Ferramentas e utensílios	6 400,00	1 761,92	,00	1 761,92	1 586,92	,00	1 586,92	4 638,08	4 813,08	175,00	24,796
02	070112	Artigos e objectos de valor	3 000,00	,00	,00	0,00	,00	,00	0,00	3 000,00	3 000,00	0,00	0,000
02	070113	Investimentos incorpóreos	87 500,00	86 051,50	,00	86 051,50	19 003,50	,00	19 003,50	1 448,50	68 496,50	67 048,00	21,718
02	070115	Outros investimentos	104 001,00	15 424,20	2 536 543,92	2 551 968,12	7 933,50	,00	7 933,50	88 576,80	96 067,50	7 490,70	7,628
02	0702	Locação financeira	1,00	,00	,00	0,00	,00	,00	0,00	1,00	1,00	0,00	0,000
02	070205	Material de transporte	1,00	,00	,00	0,00	,00	,00	0,00	1,00	1,00	0,00	0,000
02	0703	Bens de domínio público	2 379 242,00	555 777,78	85 566,28	641 344,06	417 751,68	12 982,88	430 734,56	1 823 464,22	1 948 507,44	125 043,22	18,104
02	070303	Outras construções e infraestruturas	2 253 642,00	468 645,78	85 566,28	554 212,06	330 619,68	12 982,88	343 602,56	1 784 996,22	1 910 039,44	125 043,22	15,247
02	07030301	Viadutos, arruamentos e obras complementares	1 435 228,00	249 057,55	85 566,28	334 623,83	219 915,08	,00	219 915,08	1 186 170,45	1 215 312,92	29 142,47	15,323
02	07030302	Sistemas de drenagem de águas residuais	95 000,00	12 982,88	,00	12 982,88	,00	12 982,88	12 982,88	82 017,12	82 017,12	0,00	13,666
02	07030303	Estações de tratamento de águas residuais	1,00	,00	,00	0,00	,00	,00	0,00	1,00	1,00	0,00	0,000
02	07030307	Captação e distribuição de água	25 000,00	22 063,90	,00	22 063,90	,00	,00	0,00	2 936,10	25 000,00	22 063,90	0,000
02	07030308	Viação rural	2 500,00	,00	,00	0,00	,00	,00	0,00	2 500,00	2 500,00	0,00	0,000
02	07030310	Infraestruturas p/ distribuição energia eléctrica	90 000,00	89 216,45	,00	89 216,45	50 680,60	,00	50 680,60	783,55	39 319,40	38 535,85	56,312
02	07030311	Infraestruturas p/ tratamento resíduos sólidos	25 400,00	,00	,00	0,00	,00	,00	0,00	25 400,00	25 400,00	0,00	0,000
02	07030313	Outros	580 513,00	95 325,00	,00	95 325,00	60 024,00	,00	60 024,00	485 188,00	520 489,00	35 301,00	10,340
02	070305	Bens do património histórico, artístico e cultural	125 600,00	87 132,00	,00	87 132,00	87 132,00	,00	87 132,00	38 468,00	38 468,00	0,00	69,373
02	08	Transferências de capital	348 872,00	280 736,68	,00	280 736,68	260 736,68	20 000,00	280 736,68	68 135,32	68 135,32	0,00	80,470
02	0805	Administração local	255 572,00	250 736,68	,00	250 736,68	250 736,68	,00	250 736,68	4 835,32	4 835,32	0,00	98,108
02	080501	Continente	255 572,00	250 736,68	,00	250 736,68	250 736,68	,00	250 736,68	4 835,32	4 835,32	0,00	98,108
02	08050102	Freguesias	92 501,00	91 645,91	,00	91 645,91	91 645,91	,00	91 645,91	855,09	855,09	0,00	99,076
02	08050104	Associações de municípios	151 500,00	150 205,77	,00	150 205,77	150 205,77	,00	150 205,77	1 294,23	1 294,23	0,00	99,146
02	08050108	Outros	11 571,00	8 885,00	,00	8 885,00	8 885,00	,00	8 885,00	2 686,00	2 686,00	0,00	76,787
02	0807	Instituições sem fins lucrativos	67 500,00	30 000,00	,00	30 000,00	10 000,00	20 000,00	30 000,00	37 500,00	37 500,00	0,00	44,444
02	080701	Instituições sem fins lucrativos	67 500,00	30 000,00	,00	30 000,00	10 000,00	20 000,00	30 000,00	37 500,00	37 500,00	0,00	44,444
02	0808	Famílias	25 800,00	,00	,00	0,00	,00	,00	0,00	25 800,00	25 800,00	0,00	0,000
02	080802	Outras	25 800,00	,00	,00	0,00	,00	,00	0,00	25 800,00	25 800,00	0,00	0,000
02	09	Activos financeiros	28 864,00	28 831,50	14 415,25	43 246,75	28 831,50	,00	28 831,50	32,50	32,50	0,00	99,887
02	0907	Acções e outras participações	28 864,00	28 831,50	14 415,25	43 246,75	28 831,50	,00	28 831,50	32,50	32,50	0,00	99,887
02	090702	Socied.e quase socied.não financeiras-Públicas	28 864,00	28 831,50	14 415,25	43 246,75	28 831,50	,00	28 831,50	32,50	32,50	0,00	99,887
02	10	Passivos financeiros	858 430,00	557 895,41	4 094 110,70	4 652 006,11	557 895,41	,00	557 895,41	300 534,59	300 534,59	0,00	34,990
02	1005	Empréstimos a curto prazo	300 000,00	,00	,00	0,00	,00	,00	0,00	300 000,00	300 000,00	0,00	0,000
02	100503	Socied.financ.-Bancos e outras instit. financeiras	300 000,00	,00	,00	0,00	,00	,00	0,00	300 000,00	300 000,00	0,00	0,000
02	1006	Empréstimos a médio e longo prazos	558 430,00	557 895,41	4 094 110,70	4 652 006,11	557 895,41	,00	557 895,41	534,59	534,59	0,00	99,904
02	100603	Socied.financ.-Bancos e outras instit. financeiras	558 430,00	557 895,41	4 094 110,70	4 652 006,11	557 895,41	,00	557 895,41	534,59	534,59	0,00	99,904
02	11	Outras despesas de capital	250,00	,00	,00	0,00	,00	,00	0,00	250,00	250,00	0,00	0,000
02	1102	Diversas	250,00	,00	,00	0,00	,00	,00	0,00	250,00	250,00	0,00	0,000

Controlo Orçamental - Despesa

Município de Mêda

Ano: 2019

(designação da autarquia local)

(unidade: €)

Classif. Económica Despesa		Dotações corrigidas	Compromissos assumidos			Despesas Pagas			Diferenças			Grau de Execução Orçamental da Despesa
Código	Designação		Exercício	Exercícios futuros	Total	Exercício corrente	Exercícios anteriores	Total	Dotação não comprometida	Saldo	Compromissos por pagar	
02 110299	Outras	250,00	,00	,00	0,00	,00	,00	0,00	250,00	250,00	0,00	0,000
Total Despesas Correntes		**7 372 758,89**	**6 804 559,12**	**739 441,33**	**7 544 000,45**	**6 455 674,34**	**30 934,73**	**6 486 609,07**	**568 199,77**	**886 149,82**	**317 950,05**	87,981
Total Despesas de Capital		**5 298 393,00**	**1 809 303,11**	**6 880 159,69**	**8 689 462,80**	**1 499 357,88**	**32 982,88**	**1 532 340,76**	**3 489 089,89**	**3 766 052,24**	**276 962,35**	28,921
Total Geral		**12 671 151,89**	**8 613 862,23**	**7 619 601,02**	**16 233 463,25**	**7 955 032,22**	**63 917,61**	**8 018 949,83**	**4 057 289,66**	**4 652 202,06**	**594 912,40**	63,285

ORGÃO EXECUTIVO

Em 12 de Junho de 2020

ORGÃO DELIBERATIVO

Em 15 de Junho de 2020

CONTROLO ORÇAMENTAL DA RECEITA

Largo do Município, 6430 -197 Mêda | Telefone: 279 880 040 | Fax: 279 888 520
Contribuinte nº 505 161 974
Email: geral@cm-meda.pt | Homepage: www.cm-meda.pt

Controlo Orçamental - Receita

Município de Mêda

(designação da autarquia local)

Ano: 2019

(unidade: €

Classif. Económica da Receita		Previsões Corrigida	Rec. por Cobrar no início do ano	Receitas Líquidadas	Liquidações Anuladas	Rec. Cobradas Brutas	Reembolsos e Rest. Emitidos	Reembolsos e Rest. Pagos	Receita Cobrada Liquida	Rec. p/ Cobrar no final do Ano	Grau Exec. da Receita
Classif.	Designação										
01	Impostos directos	675 010,00	0,00	706 028,69	0,00	706 028,69	11 074,48	11 074,48	694 954,21	0,00	102,955
0102	Outros	675 010,00	0,00	706 028,69	0,00	706 028,69	11 074,48	11 074,48	694 954,21	0,00	102,955
010202	Imposto municipal sobre imóveis	500 000,00	0,00	509 689,13	0,00	509 689,13	8 609,40	8 609,40	501 079,73	0,00	100,216
010203	Imposto único de circulação	100 000,00	0,00	104 082,38	0,00	104 082,38	0,00	0,00	104 082,38	0,00	104,082
010204	Imposto municipal sobre transm. onerosas imóveis	75 000,00	0,00	92 257,18	0,00	92 257,18	2 465,08	2 465,08	89 792,10	0,00	119,723
010207	Impostos abolidos	10,00	0,00	0,00	0,00	0,00	0,00	0,00	0,00	0,00	0,000
01020799	Outros impostos abolidos	10,00	0,00	0,00	0,00	0,00	0,00	0,00	0,00	0,00	0,000
02	Impostos indirectos	13 860,00	392,93	936,19	0,00	920,04	0,00	0,00	920,04	409,08	6,638
0202	Outros	13 860,00	392,93	936,19	0,00	920,04	0,00	0,00	920,04	409,08	6,638
020206	Impostos indirectos específicos das autarq.locais	13 860,00	392,93	936,19	0,00	920,04	0,00	0,00	920,04	409,08	6,638
02020605	Publicidade	1 250,00	331,73	0,00	0,00	0,00	0,00	0,00	0,00	331,73	0,000
02020699	Outros	12 610,00	61,20	936,19	0,00	920,04	0,00	0,00	920,04	77,35	7,296
0202069901	Taxa municipal de direitos de passagem	10,00	0,00	25,78	0,00	25,78	0,00	0,00	25,78	0,00	257,800
0202069902	Taxa de depósito da ficha técnica da habitação	100,00	0,00	0,00	0,00	0,00	0,00	0,00	0,00	0,00	0,000
0202069999	Outros	12 500,00	61,20	910,41	0,00	894,26	0,00	0,00	894,26	77,35	7,154
04	Taxas, multas e outras penalidades	64 000,00	2 891,78	50 834,33	138,60	48 879,51	0,00	0,00	48 879,51	4 708,00	76,374
0401	Taxas	50 900,00	2 891,78	49 628,46	138,60	47 673,64	0,00	0,00	47 673,64	4 708,00	93,661
040123	Taxas específicas das autarquias locais	50 900,00	2 891,78	49 628,46	138,60	47 673,64	0,00	0,00	47 673,64	4 708,00	93,661
04012301	Mercados e feiras	15 000,00	2 876,48	20 715,42	138,60	18 756,64	0,00	0,00	18 756,64	4 696,66	125,044
04012302	Loteamentos e obras	25 000,00	0,00	19 529,96	0,00	19 529,96	0,00	0,00	19 529,96	0,00	78,120
04012303	Ocupação da via pública	3 500,00	0,00	2 456,09	0,00	2 456,09	0,00	0,00	2 456,09	0,00	70,174
04012304	Canídeos	100,00	0,00	0,00	0,00	0,00	0,00	0,00	0,00	0,00	0,000
04012305	Caça, uso e porte de arma	100,00	0,00	0,00	0,00	0,00	0,00	0,00	0,00	0,00	0,000
04012399	Outras	7 200,00	15,30	6 926,99	0,00	6 930,95	0,00	0,00	6 930,95	11,34	96,263
0401239901	Taxa de depósito da ficha técnica da habitação	100,00	0,00	205,68	0,00	205,68	0,00	0,00	205,68	0,00	205,680
0401239902	Taxa pela emissão do certificado de registo	100,00	0,00	420,03	0,00	420,03	0,00	0,00	420,03	0,00	420,030
0401239999	Outras	7 000,00	15,30	6 301,28	0,00	6 305,24	0,00	0,00	6 305,24	11,34	90,075
0402	Multas e outras penalidades	13 100,00	0,00	1 205,87	0,00	1 205,87	0,00	0,00	1 205,87	0,00	9,205
040201	Juros de mora	8 750,00	0,00	821,10	0,00	821,10	0,00	0,00	821,10	0,00	9,384
040202	Juros compensatórios	3 000,00	0,00	304,77	0,00	304,77	0,00	0,00	304,77	0,00	10,159
040204	Coimas e penalidades por contra-ordenações	1 250,00	0,00	80,00	0,00	80,00	0,00	0,00	80,00	0,00	6,400
040299	Multas e penalidades diversas	100,00	0,00	0,00	0,00	0,00	0,00	0,00	0,00	0,00	0,000
05	Rendimentos da propriedade	24 250,00	0,00	225,00	0,00	225,00	0,00	0,00	225,00	0,00	0,928
0502	Juros-Sociedades financeiras	1 000,00	0,00	0,00	0,00	0,00	0,00	0,00	0,00	0,00	0,000
050201	Bancos e outras instituições financeiras	1 000,00	0,00	0,00	0,00	0,00	0,00	0,00	0,00	0,00	0,000
0507	Dividend.partic.lucros socied.quase-soc.nãofinanc.	20 000,00	0,00	0,00	0,00	0,00	0,00	0,00	0,00	0,00	0,000
050701	Empresas públicas	20 000,00	0,00	0,00	0,00	0,00	0,00	0,00	0,00	0,00	0,000
0510	Rendas	3 250,00	0,00	225,00	0,00	225,00	0,00	0,00	225,00	0,00	6,923
051003	Habitações	3 250,00	0,00	225,00	0,00	225,00	0,00	0,00	225,00	0,00	3,923
06	Transferências correntes	5 674 552,00	0,00	5 381 461,64	0,00	5 381 461,64	0,00	0,00	5 381 461,64	0,00	94,835
0601	Sociedades e quase-sociedades não financeiras	40 000,00	0,00	43 793,93	0,00	43 793,93	0,00	0,00	43 793,93	0,00	109,485

Controlo Orçamental - Receita

Município de Mêda

(designação da autarquia local)

Ano: 2019

(unidade: €

Classif. Económica da Receita		Previsões Corrigida	Rec. por Cobrar no inicio do ano	Receitas Liquidadas	Liquidações Anuladas	Rec. Cobradas Brutas	Reembolsos e Rest. Emitidos	Reembolsos e Rest. Pagos	Receita Cobrada Liquida	Rec. p/ Cobrar no final do Ano	Grau Exec. da Receita
Classif.	Designação										
060102	Privadas	40 000,00	0,00	43 793,93	0,00	43 793,93	0,00	0,00	43 793,93	0,00	109,485
0603	Administração central	5 634 552,00	0,00	5 337 667,71	0,00	5 337 667,71	0,00	0,00	5 337 667,71	0,00	94,731
060301	Estado	4 817 094,00	0,00	4 817 097,06	0,00	4 817 097,06	0,00	0,00	4 817 097,06	0,00	100,000
06030101	Fundo de Equilibrio Financeiro	4 590 461,00	0,00	4 590 464,06	0,00	4 590 464,06	0,00	0,00	4 590 464,06	0,00	100,000
06030102	Fundo Social Municipal	116 282,00	0,00	116 282,00	0,00	116 282,00	0,00	0,00	116 282,00	0,00	100,000
06030103	Participação fixa no IRS	110 351,00	0,00	110 351,00	0,00	110 351,00	0,00	0,00	110 351,00	0,00	100,000
060306	Estado-Particip.comunit.projectos co-financiados	164 183,00	0,00	0,00	0,00	0,00	0,00	0,00	0,00	0,00	0,000
060307	Serviços e fundos autónomos	628 275,00	0,00	520 570,65	0,00	520 570,65	0,00	0,00	520 570,65	0,00	82,857
060309	Serv.fund.autón.-Subsist.prot.famil.polit.act.EFP	25 000,00	0,00	0,00	0,00	0,00	0,00	0,00	0,00	0,00	0,000
07	Venda de bens e serviços correntes	1 063 250,00	36 664,27	942 904,26	2 262,72	875 815,52	0,00	0,00	875 815,52	101 490,29	82,372
0701	Venda de bens	228 250,00	8 606,64	211 068,93	1 558,77	206 930,25	0,00	0,00	206 930,25	11 186,55	90,659
070103	Publicações e Impressos	1 500,00	0,00	1 317,92	0,00	1 317,92	0,00	0,00	1 317,92	0,00	87,861
070108	Mercadorias	150 000,00	8 606,64	157 578,32	1 558,77	153 439,64	0,00	0,00	153 439,64	11 186,55	102,293
070109	Matérias de consumo	75 000,00	0,00	51 694,87	0,00	51 694,87	0,00	0,00	51 694,87	0,00	68,926
070199	Outros	1 750,00	0,00	477,82	0,00	477,82	0,00	0,00	477,82	0,00	27,304
0702	Serviços	430 000,00	27 257,63	435 328,28	703,95	431 436,69	0,00	0,00	431 436,69	30 445,27	100,334
070201	Aluguer de espaços e equipamentos	100,00	0,00	0,00	0,00	0,00	0,00	0,00	0,00	0,00	0,000
070207	Alimentação e alojamento	100,00	0,00	0,00	0,00	0,00	0,00	0,00	0,00	0,00	0,000
070208	Serv.sociais,recreativos,culturais e de desporto	81 100,00	0,00	70 823,91	0,00	70 823,91	0,00	0,00	70 823,91	0,00	87,329
07020802	Serviços recreativos	25 000,00	0,00	20 289,00	0,00	20 289,00	0,00	0,00	20 289,00	0,00	81,156
0702080299	Outros	25 000,00	0,00	20 289,00	0,00	20 289,00	0,00	0,00	20 289,00	0,00	81,156
07020803	Serviços culturais	6 000,00	0,00	13 309,50	0,00	13 309,50	0,00	0,00	13 309,50	0,00	221,825
0702080399	Outros	6 000,00	0,00	13 309,50	0,00	13 309,50	0,00	0,00	13 309,50	0,00	221,825
07020804	Serviços desportivos	50 100,00	0,00	37 225,41	0,00	37 225,41	0,00	0,00	37 225,41	0,00	74,302
0702080401	Piscinas Municipais	50 000,00	0,00	37 225,41	0,00	37 225,41	0,00	0,00	37 225,41	0,00	74,451
0702080499	Outros	100,00	0,00	0,00	0,00	0,00	0,00	0,00	0,00	0,00	0,000
070209	Serviços específicos das autarquias	343 200,00	27 024,49	362 742,63	703,95	358 851,04	0,00	0,00	358 851,04	30 212,13	104,560
07020901	Saneamento	100 000,00	8 225,74	105 895,81	262,77	104 858,07	0,00	0,00	104 858,07	9 000,71	104,858
07020902	Resíduos sólidos	75 000,00	6 679,59	106 514,02	356,26	104 129,52	0,00	0,00	104 129,52	8 707,83	138,839
07020904	Trabalhos por conta de particulares	5 500,00	0,00	5 142,10	0,00	5 142,10	0,00	0,00	5 142,10	0,00	93,493
07020905	Cemitérios	7 500,00	0,00	5 834,81	0,00	5 834,81	0,00	0,00	5 834,81	0,00	77,797
07020908	Parques de campismo	100,00	0,00	0,00	0,00	0,00	0,00	0,00	0,00	0,00	0,000
07020909	Canídeos e gatídeos	5 000,00	149,44	4 599,00	0,00	4 748,44	0,00	0,00	4 748,44	0,00	94,969
07020999	Outros	150 100,00	11 969,72	134 756,89	84,92	134 138,10	0,00	0,00	134 138,10	12 503,59	89,366
0702099901	Quota de disponibilidade	150 000,00	11 969,72	134 756,89	84,92	134 138,10	0,00	0,00	134 138,10	12 503,59	89,425
0702099909	Outros	100,00	0,00	0,00	0,00	0,00	0,00	0,00	0,00	0,00	0,000
070299	Outros	5 500,00	233,14	1 761,74	0,00	1 761,74	0,00	0,00	1 761,74	233,14	32,032
07029999	Outros	5 500,00	233,14	1 761,74	0,00	1 761,74	0,00	0,00	1 761,74	233,14	32,032
0703	Rendas	405 000,00	800,00	296 507,05	0,00	237 448,58	0,00	0,00	237 448,58	59 858,47	58,629
070302	Edifícios	55 000,00	800,00	82 147,94	0,00	23 089,47	0,00	0,00	23 089,47	59 858,47	41,981
070399	Outras	350 000,00	0,00	214 359,11	0,00	214 359,11	0,00	0,00	214 359,11	0,00	61,245

Controlo Orçamental - Receita

Município de Mêda

(designação da autarquia local)

Ano: 2019

(unidade: €

Classif. Económica da Receita		Previsões Corrigida	Rec. por Cobrar no início do ano	Receitas Liquidadas	Liquidações Anuladas	Rec. Cobradas Brutas	Reembolsos e Rest. Emitidos	Reembolsos e Rest. Pagos	Receita Cobrada Liquida	Rec. p/ Cobrar no final do Ano	Grau Exec. da Receita
Classif.	Designação										
08	Outras receitas correntes	26 273,00	0,00	43 395,17	0,00	43 395,17	0,00	0,00	43 395,17	0,00	165,170
0801	Outras	26 273,00	0,00	43 395,17	0,00	43 395,17	0,00	0,00	43 395,17	0,00	165,170
080199	Outras	26 273,00	0,00	43 395,17	0,00	43 395,17	0,00	0,00	43 395,17	0,00	165,170
08019901	Indemniz.por deterior,roubo extravio bens patrim.	10,00	0,00	0,00	0,00	0,00	0,00	0,00	0,00	0,00	0,000
08019902	Indem.estrag.prov.outrém viat.outr.equip.aut.local	10,00	0,00	0,00	0,00	0,00	0,00	0,00	0,00	0,00	0,000
08019903	IVA reembolsado	1 250,00	0,00	0,00	0,00	0,00	0,00	0,00	0,00	0,00	0,000
08019999	Diversas	25 003,00	0,00	43 395,17	0,00	43 395,17	0,00	0,00	43 395,17	0,00	173,560
09	Venda de bens de investimento	50,00	0,00	1 750,00	0,00	1 750,00	0,00	0,00	1 750,00	0,00	3500,000
0901	Terrenos	10,00	0,00	1 750,00	0,00	1 750,00	0,00	0,00	1 750,00	0,00	17500,000
090106	Admin.Pública-Admin.local-Continente	10,00	0,00	1 750,00	0,00	1 750,00	0,00	0,00	1 750,00	0,00	17500,000
0903	Edifícios	10,00	0,00	0,00	0,00	0,00	0,00	0,00	0,00	0,00	0,000
090306	Admin.Pública-Admin.local-Continente	10,00	0,00	0,00	0,00	0,00	0,00	0,00	0,00	0,00	0,000
0904	Outros bens de investimento	30,00	0,00	0,00	0,00	0,00	0,00	0,00	0,00	0,00	0,000
090406	Admin.Pública-Admin.local-Continente	30,00	0,00	0,00	0,00	0,00	0,00	0,00	0,00	0,00	0,000
09040601	Equipamento de transporte	10,00	0,00	0,00	0,00	0,00	0,00	0,00	0,00	0,00	0,000
09040602	Maquinaria e equipamento	10,00	0,00	0,00	0,00	0,00	0,00	0,00	0,00	0,00	0,000
09040603	Outros	10,00	0,00	0,00	0,00	0,00	0,00	0,00	0,00	0,00	0,000
10	Transferências de capital	2 990 495,00	0,00	1 037 803,69	0,00	1 037 803,69	0,00	0,00	1 037 803,69	0,00	34,703
1003	Administração central	2 965 495,00	0,00	1 037 803,69	0,00	1 037 803,69	0,00	0,00	1 037 803,69	0,00	34,996
100301	Estado	890 485,00	0,00	890 484,00	0,00	890 484,00	0,00	0,00	890 484,00	0,00	100,000
10030101	Fundo de Equilíbrio Financeiro	510 051,00	0,00	510 051,00	0,00	510 051,00	0,00	0,00	510 051,00	0,00	100,000
10030105	Artigo 35.º, n.º 5 da Lei 73/2013	380 433,00	0,00	95 115,00	0,00	95 115,00	0,00	0,00	95 115,00	0,00	25,002
10030106	Transferência de Competências - Lei n.º50/2018	,00	0,00	0,00	0,00	0,00	0,00	0,00	0,00	0,00	0,000
10030199	Outras	1,00	0,00	285 318,00	0,00	285 318,00	0,00	0,00	285 318,00	0,00	28531800,000
100307	Estado-Particip.comunitária project.co-financiados	2 075 000,00	0,00	147 319,69	0,00	147 319,69	0,00	0,00	147 319,69	0,00	7,100
100308	Serviços e fundos autónomos	10,00	0,00	0,00	0,00	0,00	0,00	0,00	0,00	0,00	0,000
1007	Instituições sem fins lucrativos	25 000,00	0,00	0,00	0,00	0,00	0,00	0,00	0,00	0,00	0,000
100701	Instituições sem fins lucrativos	25 000,00	0,00	0,00	0,00	0,00	0,00	0,00	0,00	0,00	0,000
12	Passivos financeiros	300 000,00	0,00	0,00	0,00	0,00	0,00	0,00	0,00	0,00	0,000
1205	Empréstimos a curto prazo	300 000,00	0,00	0,00	0,00	0,00	0,00	0,00	0,00	0,00	0,000
120502	Sociedades financeiras	300 000,00	0,00	0,00	0,00	0,00	0,00	0,00	0,00	0,00	0,000
13	Outras receitas de capital	1 000 010,00	0,00	0,00	0,00	0,00	0,00	0,00	0,00	0,00	0,000
1301	Outras	1 000 010,00	0,00	0,00	0,00	0,00	0,00	0,00	0,00	0,00	0,000
130101	Indemnizações	10,00	0,00	0,00	0,00	0,00	0,00	0,00	0,00	0,00	0,000
130199	Outras	1 000 000,00	0,00	0,00	0,00	0,00	0,00	0,00	0,00	0,00	0,000
15	Reposições não abatidas nos pagamentos	12 643,00	0,00	0,00	0,00	0,00	0,00	0,00	0,00	0,00	0,000
1501	Reposições não abatidas nos pagamentos	12 643,00	0,00	0,00	0,00	0,00	0,00	0,00	0,00	0,00	0,000
150101	Reposições não abatidas nos pagamentos	12 643,00	0,00	0,00	0,00	0,00	0,00	0,00	0,00	0,00	0,000
	Total Receitas Correntes	**7 541 195,00**	**39 948,98**	**7 125 785,28**	**2 401,32**	**7 056 725,57**	**11 074,48**	**11 074,48**	**7 045 651,09**	**106 607,37**	**93,429**
	Total Receitas de Capital	**4 290 555,00**	**0,00**	**1 039 553,69**	**0,00**	**1 039 553,69**	**0,00**	**0,00**	**1 039 553,69**	**0,00**	**24,229**
	Total de Reposições Não Abatidas	**12 643,00**	**0,00**	**0,00**	**0,00**	**0,00**	**0,00**	**0,00**	**0,00**	**0,00**	**0,000**
	Total das Receitas Orçamentais	**11 844 393,00**	**39 948,98**	**8 165 338,97**	**2 401,32**	**8 096 279,26**	**11 074,48**	**11 074,48**	**8 085 204,78**	**106 607,37**	**68,262**

Controlo Orçamental - Receita

Município de Mêda

(designação da autarquia local)

Ano: 2019

(unidade: €

Classif. Económica da Receita		Previsões Corrigida	Rec. por Cobrar no Inicio do ano	Receitas Liquidadas	Liquidações Anuladas	Rec. Cobradas Brutas	Reembolsos e Rest. Emitidos	Reembolsos e Rest. Pagos	Receita Cobrada Liquida	Rec. p/ Cobrar no final do Ano	Grau Exec. da Receita
Classif.	Designação										
16	Saldo da gerência anterior	826 758,89	0,00	826 758,89	0,00	826 758,89	0,00	0,00	826 758,89	0,00	100,000
1601	Saldo orçamental	826 758,89	0,00	826 758,89	0,00	826 758,89	0,00	0,00	826 758,89	0,00	100,000
160101	Na posse do serviço	826 758,89	0,00	826 758,89	0,00	826 758,89	0,00	0,00	826 758,89	0,00	100,000
	Total Saldo de Gerência Anterior	**826 758,89**	**0,00**	**826 758,89**	**0,00**	**826 758,89**	**0,00**	**0,00**	**826 758,89**	**0,00**	**100,000**
	Total Geral	**12 671 151,89**	**39 948,98**	**8 992 097,86**	**2 401,32**	**8 923 038,15**	**11 074,48**	**11 074,48**	**8 911 963,67**	**106 607,37**	**70,333**

ORGÃO EXECUTIVO

Em 12 de Junho de 2020

ORGÃO DELIBERATIVO

Em 19 de Junho de 2020

EXECUÇÃO ANUAL DAS GRANDES OPÇÕES DO PLANO

Largo do Município, 6430 -197 Mêda | Telefone: 279 880 040 | Fax: 279 888 520
Contribuinte nº 505 161 974
Email: geral@cm-meda.pt | Homepage: www.cm-meda.pt

Execução Anual das Grandes Opções do Plano

Município de Mêda

(designação da autarquia local)

Ano: 2019

(unidade: €)

Obj.	Prog.	Projeto Ano / Nº	Projeto Ação	Designação	Código Classificação Orçamental	Forma de Realiz.	Fonte Financiamento (%) AC	AA	FC	Datas (Mês/Ano) Início	Fim	Montante Previsto Ano	Anos seguintes	Total	Montante executado Anos Anteriores	Ano	Total	Nível Execução Anual (%)	Nível Execução Global (%)
1				Funções gerais															
1	111			Administração geral															
1	111	2016/26		Orçamento Participativo	02 070115	O		100		01/2016	12/2023	50 000,00	200 000,00	250 000,00	3 653,10	0,00	3 653,10	0,00	1,44
1	111	2017/6		Modernização Administrativa															
1	111	2017/6	1	Aquisição de Software	02 070108	O		15	85	01/2017	12/2019	25 000,00	0,00	25 000,00	3 213,38	0,00	3 213,38	0,00	11,39
1	111	2017/6	2	Aquisição de Hardware	02 070107	O		15	85	01/2017	12/2019	135 000,00	0,00	135 000,00	105 341,44	21 332,70	126 674,14	15,80	52,71
1	111	2017/47		Redes Wi-Fi	02 070107	O	90	10		01/2017	12/2019	50 000,00	0,00	50 000,00	0,00	0,00	0,00	0,00	0,00
1	111	2018/1		Assembleia Municipal															
1	111	2018/1	1	Despesas com o pessoal															
1	111	2018/1	1/1	Ajudas de custo	01 010204	V		100		01/2018	12/2022	13 000,00	28 890,00	41 890,00	4 699,18	6 751,07	11 450,25	51,93	24,58
1	111	2018/1	1/2	Senhas de presença	01 01021302	V		100		01/2018	12/2022	15 000,00	61 901,00	76 901,00	8 395,79	7 556,20	15 951,99	50,37	18,70
1	111	2018/1	2	Aquisição de bens e serviços															
1	111	2018/1	2/1	Outros bens	01 020121	O		100		01/2018	12/2022	500,00	2 060,00	2 560,00	0,00	467,40	467,40	93,48	18,26
1	111	2018/1	2/2	Outros serviços	01 020225	O		100		01/2018	12/2022	1 500,00	6 190,00	7 690,00	1 000,00	0,00	1 000,00	0,00	11,51
1	111	2018/2		Despesas com pessoal															
1	111	2018/2	1	Titulares Órgãos de Soberania e Membros Órgãos Autárquicos	02 010101	V		100		01/2018	12/2022	89 064,00	618 984,00	708 048,00	103 676,43	86 927,62	190 604,05	97,60	23,48
1	111	2018/2	2	Pessoal dos Quadros - Pessoal em Funções	02 01010401	V		100		01/2018	12/2022	1 510 644,20	5 220 115,00	6 730 759,20	1 335 644,20	1 464 506,67	2 800 150,87	96,95	34,71
1	111	2018/2	3	Pessoal dos Quadros - Alterações Obrigatórias Posicionamento Remuneratório	02 01010402	V		100		01/2018	12/2022	48 000,00	61 901,00	109 901,00	5 930,58	32 690,11	38 620,69	68,10	33,34
1	111	2018/2	4	Pessoal dos Quadros - Alterações Facultativas Posicionamento Remuneratório	02 01010403	V		100		01/2018	12/2022	1,00	4,00	5,00	0,00	0,00	0,00	0,00	0,00
1	111	2018/2	5	Pessoal dos Quadros - Recrutamento de Pessoal para novos postos de trabalho	02 01010404	V		100		01/2018	12/2022	760,50	82 530,00	83 290,50	75 722,61	0,00	75 722,61	0,00	47,62
1	111	2018/2	6	Pessoal Contratado a Termo - Pessoal em Funções	02 01010601	V		100		01/2018	12/2022	1,00	72 214,00	72 215,00	5 465,04	0,00	5 465,04	0,00	7,04
1	111	2018/2	7	Recrutamento de Pessoal p/ Novos Postos de Trabalho	02 01010604	V		100		01/2018	12/2022	1,00	4,00	5,00	0,00	0,00	0,00	0,00	0,00
1	111	2018/2	8	Pessoal em Regime de Tarefa ou Avença	02 010107	V		100		01/2018	12/2022	120 000,00	495 190,00	615 190,00	114 769,43	94 703,84	209 473,27	78,92	28,70
1	111	2018/2	9	Pessoal Aguardando Aposentação	02 010108	V		100		01/2018	12/2022	3 800,00	4 130,00	7 930,00	1 371,07	1 636,06	3 007,13	43,05	32,33
1	111	2018/2	10	Pessoal em Qualquer Outra Situação	02 010109	V		100		01/2018	12/2022	1 000,00	4 130,00	5 130,00	0,00	0,00	0,00	0,00	0,00
1	111	2018/2	11	Representação	02 010111	V		100		01/2018	12/2022	17 500,00	92 847,00	110 347,00	16 353,48	16 353,48	32 706,96	93,45	25,81
1	111	2018/2	12	Subsídio de Refeição	02 010113	V		100		01/2018	12/2022	150 000,00	577 720,00	727 720,00	142 909,20	138 726,11	281 635,31	92,48	32,35
1	111	2018/2	13	Subsídio de Férias e de Natal	02 010114	V		100		01/2018	12/2022	293 277,00	1 031 644,00	1 324 921,00	261 978,29	283 820,53	545 798,82	96,78	34,39
1	111	2018/2	14	Remunerações por Doença e Maternidade/Paternidade	02 010115	V		100		01/2018	12/2022	30 000,00	123 797,00	153 797,00	8 093,83	18 281,86	26 375,69	60,94	16,29
1	111	2018/2	15	Abonos Variáveis ou Eventuais - Horas Extraordinárias	02 010202	V		100		01/2018	12/2022	17 390,00	39 203,00	56 593,00	14 308,82	17 350,25	31 659,07	99,77	44,65
1	111	2018/2	16	Ajudas de Custo	02 010204	V		100		01/2018	12/2022	5 000,00	20 634,00	25 634,00	4 063,63	2 980,75	7 044,38	59,62	23,72
1	111	2018/2	17	Abono para Falhas	02 010205	V		100		01/2018	12/2022	5 000,00	20 634,00	25 634,00	4 001,88	3 769,48	7 771,36	75,39	26,22
1	111	2018/2	18	Subsídio de Turno	02 010211	V		100		01/2018	12/2022	2 000,00	8 253,00	10 253,00	1 482,03	1 801,09	3 283,12	90,05	27,98
1	111	2018/2	19	Indemnizações por Cessação de Funções	02 010212	V		100		01/2018	12/2022	1 000,00	4 130,00	5 130,00	0,00	0,00	0,00	0,00	0,00
1	111	2018/2	20	Outros Suplementos e Prémios - Outros	02 01021302	V		100		01/2018	12/2022	6 886,00	16 507,00	23 393,00	4 884,80	5 190,10	10 074,90	75,37	35,63
1	111	2018/2	21	Segurança social - Encargos com a Saúde	02 010301	V		100		01/2018	12/2022	96 000,00	247 593,00	343 593,00	54 425,65	93 119,55	147 545,20	97,00	37,07
1	111	2018/2	22	Segurança Social - Outros Encargos com a Saúde	02 010302	V		100		01/2018	12/2022	26 000,00	94 913,00	120 913,00	18 552,62	25 660,79	44 213,41	98,70	31,70
1	111	2018/2	23	Segurança Social - Subsídio Familiar a Crianças e Jovens	02 010303	V		100		01/2018	12/2022	7 860,00	53 650,00	61 510,00	6 795,75	7 087,88	13 883,63	90,18	20,33

Execução Anual das Grandes Opções do Plano

Município de Mêda

(designação da autarquia local)

Ano: 2019

(unidade: €)

Obj.	Prog	Projeto Ano / Nº	Projeto Ação	Designação	Código Classificação Orçamental	Forma de Realiz.	Fonte Financiamento (%) AC	AA	FC	Datas (Mês/Ano) Início	Fim	Montante Previsto Ano	Anos seguintes	Total	Montante executado Anos Anteriores	Ano	Total	Nível Execucao Anual (%)	Nível Execução Global (%)
1				Funções gerais															
1	111			Administração geral															
1	111	2018/2	24	Assistência na doença aos Funcionários Públicos	02 01030501	V	100			01/2018	12/2022	250,00	1 030,00	1 280,00	0,00	211,53	211,53	84,61	16,53
1	111	2018/2	25	Caixa Geral de Aposentações	02 0103050201	V	100			01/2018	12/2022	257 460,00	907 844,00	1 165 304,00	229 483,76	232 664,38	462 148,14	90,37	33,13
1	111	2018/2	26	Regime Geral	02 0103050202	V	100			01/2018	12/2022	230 085,00	722 154,00	952 239,00	209 524,06	230 081,23	439 605,29	100,00	37,84
1	111	2018/2	27	Segurança Social - Regime Geral	02 01030503	V	100			01/2018	12/2022	2 500,00	92 847,00	95 347,00	1 637,32	0,00	1 637,32	0,00	1,69
1	111	2018/2	28	Seguros Acidentes de Trabalho Doenças Profissionais	02 01030901	V	100			01/2018	12/2022	34 586,00	92 847,00	127 433,00	17 423,45	34 575,45	51 998,90	99,97	35,90
1	111	2018/2	29	Outras Prestações Familiares	02 010304	V	100			01/2018	12/2022	1 600,00	4 130,00	5 730,00	0,00	1 527,24	1 527,24	95,45	26,65
1	111	2018/3		Aquisição de Bens de Serviços Correntes															
1	111	2018/3	1	Matérias-primas e subsidiárias	02 020101	O	100			01/2018	12/2022	8 000,00	30 950,00	38 950,00	297,12	7 188,09	7 485,21	89,85	19,07
1	111	2018/3	2	Gasolina	02 02010201	O	100			01/2018	12/2022	9 500,00	30 950,00	40 450,00	3 470,91	5 396,45	8 867,36	56,80	20,19
1	111	2018/3	3	Gasóleo	02 02010202	O	100			01/2018	12/2022	147 600,00	443 610,00	591 210,00	120 822,96	124 577,92	245 400,88	84,40	34,46
1	111	2018/3	4	Outros Combustíveis	02 02010299	O	100			01/2018	12/2022	6 000,00	10 316,00	16 316,00	1 765,11	4 409,88	6 174,99	73,50	34,15
1	111	2018/3	5	Munições, explosivos e artifícios	02 020103	O	100			01/2018	12/2022	250,00	1 030,00	1 280,00	0,00	0,00	0,00	0,00	0,00
1	111	2018/3	6	Limpeza e Higiene	02 020104	O	100			01/2018	12/2022	12 000,00	49 520,00	61 520,00	9 724,56	10 765,40	20 489,96	89,71	28,76
1	111	2018/3	7	Alimentação - Refeições Confeccionadas	02 020105	O	100			01/2018	12/2022	500,00	4 130,00	4 630,00	0,00	0,00	0,00	0,00	0,00
1	111	2018/3	8	Alimentação - Géneros para Confeccionar	02 020106	O	100			01/2018	12/2022	6 500,00	20 634,00	27 134,00	5 736,98	4 488,12	10 225,10	69,05	31,11
1	111	2018/3	9	Vestuário e artigos Pessoais	02 020107	O	100			01/2018	12/2022	5 600,00	20 634,00	26 234,00	1 129,40	4 646,60	5 776,00	82,98	21,11
1	111	2018/3	10	Material de Escritório	02 020108	O	100			01/2018	12/2022	10 000,00	41 267,00	51 267,00	8 289,00	7 328,13	15 617,13	73,28	26,22
1	111	2018/3	11	Produtos Químicos e Farmacêuticos	02 020109	O	100			01/2018	12/2022	14 500,00	51 580,00	66 080,00	10 676,50	13 164,76	23 841,26	90,79	31,06
1	111	2018/3	12	Material de Transporte - Peças	02 020112	O	100			01/2018	12/2022	22 500,00	92 847,00	115 347,00	12 137,56	19 583,41	31 720,97	87,04	24,88
1	111	2018/3	13	Material de consumo hoteleiro	02 020113	O	100			01/2018	12/2022	1 000,00	10 316,00	11 316,00	536,19	123,98	660,17	12,40	5,57
1	111	2018/3	14	Outro Material - Peças	02 020114	O	100			01/2018	12/2022	2 250,00	9 283,00	11 533,00	1 119,57	1 101,90	2 221,47	48,97	17,56
1	111	2018/3	15	Prémios, condecorações e ofertas	02 020115	O	100			01/2018	12/2022	13 400,00	61 901,00	75 301,00	15 856,41	13 178,23	29 034,64	98,35	31,85
1	111	2018/3	16	Mercadorias para venda - Outras	02 02011603	O	100			01/2018	12/2022	86 500,00	237 280,00	323 780,00	66 890,57	74 332,59	141 223,16	85,93	36,15
1	111	2018/3	17	Ferramentas e Utensílios	02 020117	O	100			01/2018	12/2022	3 000,00	12 381,00	15 381,00	741,96	2 645,22	3 387,18	88,17	21,01
1	111	2018/3	18	Livros e Documentação Técnica	02 020118	O	100			01/2018	12/2022	500,00	2 060,00	2 560,00	0,00	121,90	121,90	24,38	4,76
1	111	2018/3	19	Artigos Honoríficos e de Decoração	02 020119	O	100			01/2018	12/2022	750,00	3 093,00	3 843,00	737,51	0,00	737,51	0,00	16,10
1	111	2018/3	20	Material de Educação, Cultura e Recreio	02 020120	O	100			01/2018	12/2022	1 250,00	5 160,00	6 410,00	540,11	718,94	1 259,05	57,52	18,12
1	111	2018/3	21	Outros bens	02 020121	O	100			01/2018	12/2022	76 500,00	146 330,00	222 830,00	75 858,82	59 464,33	135 323,15	77,73	45,31
1	111	2018/3	22	Encargos das instalações	02 020201	O	100			01/2018	12/2022	4 000,00	20 634,00	24 634,00	5 625,91	209,76	5 835,67	5,24	19,29
1	111	2018/3	23	Conservação de bens	02 020203	O	100			01/2018	12/2022	40 000,00	103 164,00	143 164,00	35 688,86	33 796,04	69 484,90	84,49	38,85
1	111	2018/3	24	Locaçao de outros bens	02 020208	O	100			01/2018	12/2022	27 546,25	82 530,00	110 076,25	3 889,26	22 162,35	26 051,61	80,46	22,86
1	111	2018/3	25	Comunicações	02 020209	O	100			01/2018	12/2022	50 300,00	175 379,00	225 679,00	38 455,60	36 463,70	74 919,30	72,49	28,36
1	111	2018/3	26	Transportes	02 020210	O	100			01/2018	12/2022	2 000,00	4 130,00	6 130,00	1 525,00	940,00	2 465,00	47,00	32,20
1	111	2018/3	27	Representação dos Serviços	02 020211	O	100			01/2018	12/2022	7 500,00	30 950,00	38 450,00	3 993,40	3 400,30	7 393,70	45,34	17,42
1	111	2018/3	28	Seguros	02 020212	O	100			01/2018	12/2022	36 000,00	144 433,00	180 433,00	34 531,50	34 717,45	69 248,95	96,44	32,21
1	111	2018/3	29	Deslocações e Estadas	02 020213	O	100			01/2018	12/2022	5 500,00	20 634,00	26 134,00	2 627,43	4 810,10	7 437,53	87,46	25,86
1	111	2018/3	30	Estudos, Pareceres, Projectos e Consultadoria	02 020214	O	100			01/2018	12/2022	37 775,00	185 700,00	223 475,00	55 990,83	16 605,00	72 595,83	43,96	25,98
1	111	2018/3	31	Formação	02 020215	O	100			01/2018	12/2022	11 000,00	16 507,00	27 507,00	4 129,40	3 681,50	7 810,90	33,47	24,69

Execução Anual das Grandes Opções do Plano

Município de Mêda

(designação da autarquia local)

Ano: 2019

(unidade: €)

Obj.	Prog.	Projeto Ano / Nº	Projeto Ação	Designação	Código Classificação Orçamental	Forma de Realiz.	Fonte Financiamento (%) AC	Fonte Financiamento (%) AA	Fonte Financiamento (%) FC	Datas (Mês/Ano) Inicio	Datas (Mês/Ano) Fim	Montante Previsto Ano	Montante Previsto Anos seguintes	Montante Previsto Total	Montante executado Anos Anteriores	Montante executado Ano	Montante executado Total	Nivel Execucao Anual (%)	Nivel Execução Global (%)
1				Funções gerais															
1	111			Administração geral															
1	111	2018/3	32	Seminários, Exposições e similares	02 020216	O	100			01/2018	12/2022	250,00	1 030,00	1 280,00	129,10	0,00	129,10	0,00	9,16
1	111	2018/3	33	Publicidade	02 020217	O	100			01/2018	12/2022	21 000,00	20 634,00	41 634,00	11 737,24	12 697,19	24 434,43	60,46	45,78
1	111	2018/3	34	Vigilância e Segurança	02 020218	O	100			01/2018	12/2022	4 500,00	18 569,00	23 069,00	3 814,72	1 180,80	4 995,52	26,24	18,58
1	111	2018/3	35	Assistência Técnica	02 020219	O	100			01/2018	12/2022	12 250,00	44 359,00	56 609,00	10 761,27	10 859,67	21 620,94	88,65	32,09
1	111	2018/3	36	Trabalhos Especializados	02 020220	O	100			01/2018	12/2022	103 000,00	206 330,00	309 330,00	87 868,77	74 461,14	162 329,91	72,29	40,87
1	111	2018/3	37	Serviços de Saúde	02 020222	O	100			01/2018	12/2022	7 250,00	29 920,00	37 170,00	2 433,39	0,00	2 433,39	0,00	6,14
1	111	2018/3	38	Encargos de Cobrança de Receitas	02 020224	O	100			01/2018	12/2022	23 500,00	92 847,00	116 347,00	17 667,38	18 318,78	35 986,16	77,95	26,85
1	111	2018/3	39	Outros Serviços	02 020225	O	100			01/2018	12/2022	25 000,00	103 164,00	128 164,00	13 946,70	19 624,32	33 571,02	78,50	23,62
1	111	2018/3	40	Revisor Oficial de Contas (ROC)	02 020214	O	100			01/2018	12/2022	16 000,00	66 027,00	82 027,00	13 284,00	13 284,00	26 568,00	83,03	27,88
1	111	2018/4		Outras Despesas															
1	111	2018/4	1	Impostos e Taxas	02 060201	O	100			01/2018	12/2022	17 500,00	72 214,00	89 714,00	11 960,60	14 198,21	26 158,81	81,13	25,73
1	111	2018/4	2	Outras Restituições	02 06020301	O	100			01/2018	12/2022	24 000,00	20 634,00	44 634,00	32 682,16	11 124,07	43 806,23	46,35	56,66
1	111	2018/4	3	Iva Pago	02 06020302	O	100			01/2018	12/2022	4 942,13	61 901,00	66 843,13	4 111,53	0,00	4 111,53	0,00	5,79
1	111	2018/4	4	Serviços Bancários	02 06020304	O	100			01/2018	12/2022	500,00	2 060,00	2 560,00	0,00	0,00	0,00	0,00	0,00
1	111	2018/4	5	Outras	02 06020305	O	100			01/2018	12/2022	14 500,00	30 950,00	45 450,00	9 714,24	11 861,02	21 575,26	81,80	39,11
1	111	2018/4	6	Outras despesas de capital	02 110299	O	100			01/2018	12/2022	250,00	1 030,00	1 280,00	0,00	0,00	0,00	0,00	0,00
1	111	2018/4	7	Fundo de Apoio Municipal	02 090702	O	100			01/2018	12/2022	28 864,00	115 328,00	144 192,00	43 251,75	28 831,50	72 083,25	99,89	38,46
1	111	2018/5		Despesas de Investimentos															
1	111	2018/5	1	Aquisição de Terrenos	02 070101	O	100			01/2018	12/2022	55 000,00	600 000,00	655 000,00	35 277,30	0,00	35 277,30	0,00	5,11
1	111	2018/5	2	Edifícios															
1	111	2018/5	2/1	Aquisição de Imóveis	02 07010202	O	100			01/2018	12/2022	65 000,00	325 000,00	390 000,00	0,00	0,00	0,00	0,00	0,00
1	111	2018/5	2/2	Beneficiação e Reparação de Edifícios	02 07010203	E	100			01/2018	12/2022	79 000,00	325 000,00	404 000,00	28 740,91	39 927,01	68 667,92	50,54	15,87
1	111	2018/5	3	Equipamento de Transporte															
1	111	2018/5	3/1	Aquisição de Equipamento de Transporte	02 07010602	O	100			01/2018	12/2022	18 000,00	165 000,00	183 000,00	0,00	8 410,18	8 410,18	46,72	4,60
1	111	2018/5	3/2	Grandes Reparações em equipamento de transporte	02 07010602	O	100			01/2018	12/2022	27 000,00	125 000,00	152 000,00	20 716,05	7 631,11	28 347,16	28,26	16,41
1	111	2018/5	3/3	Aquisição de Viatura em Regime de Leasing	02 070205	O	100			01/2018	12/2022	1,00	60 000,00	60 001,00	0,00	0,00	0,00	0,00	0,00
1	111	2018/5	4	Equipamento de Informática	02 070107	O	100			01/2018	12/2022	7 500,00	22 500,00	30 000,00	3 460,51	5 030,35	8 490,86	67,07	25,38
1	111	2018/5	5	Software Informático	02 070108	O	100			01/2018	12/2022	26 600,00	10 000,00	36 600,00	7 166,42	16 371,16	23 537,58	61,55	53,78
1	111	2018/5	6	Equipamento Administrativo	02 070109	O	100			01/2018	12/2022	2 500,00	20 000,00	22 500,00	394,89	175,00	569,89	7,00	2,49
1	111	2018/5	7	Equipamento Básico	02 07011002	O	100			01/2018	12/2022	39 000,00	100 000,00	139 000,00	35 706,18	25 799,65	61 505,83	66,15	35,21
1	111	2018/5	8	Ferramentas e Utensílios	02 070111	O	100			01/2018	12/2022	5 900,00	20 000,00	25 900,00	5 695,91	1 586,92	7 282,83	26,90	23,05
1	111	2018/5	9	Estudos e Projetos	02 070113	O	100			01/2018	12/2022	11 000,00	25 000,00	36 000,00	0,00	10 455,00	10 455,00	95,05	29,04
1	111	2018/5	10	Outros Investimentos	02 070115	O	100			01/2018	12/2022	25 000,00	20 000,00	45 000,00	4 920,00	0,00	4 920,00	0,00	9,86
1	111	2018/51		Loja do Cidadão	02 07010301	E	100			01/2018	12/2022	37 560,00	0,00	37 560,00	0,00	20 507,33	20 507,33	54,60	54,60
1	111	2018/78		Aluguer de Servidor Virtual	02 020220	O	100			01/2018	12/2023	2 000,00	10 000,00	12 000,00	0,00	1 968,00	1 968,00	98,40	16,40
											Totais do Programa 111:	4 601 754,08	15 794 450,00	20 396 204,08	3 693 030,27	3 694 097,83	7 387 128,10	80,28	36,67
1	121			Protecção civil e luta contra incêndios															
1	121	2018/7		Associação Humanitária dos Bombeiros Voluntários de Mêda															

Execução Anual das Grandes Opções do Plano

Município de Mêda

(designação da autarquia local)

Ano: 2019

(unidade: €)

Obj.	Prog	Projeto Ano / Nº	Projeto Ação	Designação	Código Classificação Orçamental	Forma de Realiz.	Fonte Financiamento (%) AC	AA	FC	Datas (Mês/Ano) Início	Fim	Montante Previsto Ano	Anos seguintes	Total	Montante executado Anos Anteriores	Ano	Total	Nível Execucao Anual (%)	Nível Execução Global (%)
1				Funções gerais															
1	121			Protecção civil e luta contra incêndios															
1	121	2018/7	1	Transferências de Capital	02 080701	O		100		01/2018	12/2022	10 000,00	40 000,00	50 000,00	10 000,00	10 000,00	20 000,00	100,00	33,33
1	121	2018/7	2	Transferências Correntes	02 040701	O		100		01/2018	12/2022	25 000,00	100 000,00	125 000,00	25 000,00	25 000,00	50 000,00	100,00	33,33
1	121	2018/7	3	E.I.P. (Equipa de Intervenção Permanente)	02 040701	O		100		01/2018	12/2022	35 500,00	130 000,00	165 500,00	31 429,71	34 574,40	66 004,11	97,39	33,52
1	121	2018/8		Proteção Civil no Concelho															
1	121	2018/8	1	Equipamento Básico	02 07011002	O		100		01/2018	12/2022	4 500,00	45 000,00	49 500,00	2 263,45	3 860,59	6 124,04	85,79	11,83
1	121	2018/8	2	Equipamento de Sinalização	02 07010409	O		100		01/2018	12/2022	1 000,00	10 000,00	11 000,00	0,00	0,00	0,00	0,00	0,00
1	121	2018/8	3	Ferramentas e Utensílios	02 070111	O		100		01/2018	12/2022	500,00	10 000,00	10 500,00	107,89	0,00	107,89	0,00	1,02
1	121	2018/8	4	Abertura de Asseiros	02 07030308	E		100		01/2018	12/2022	2 500,00	130 000,00	132 500,00	0,00	0,00	0,00	0,00	0,00
1	121	2018/8	5	Aquisição Bens	01 020121	O		100		01/2018	12/2022	500,00	20 000,00	20 500,00	1 280,11	0,00	1 280,11	0,00	5,88
1	121	2018/8	6	Exercícios / Simulações / Ações de Formação	02 07011002	O		100		01/2018	12/2022	500,00	10 000,00	10 500,00	0,00	0,00	0,00	0,00	0,00
1	121	2018/9		Equipa de Sapadores Florestais															
1	121	2018/9	1	Recrutamento de Pessoal p/ Novos Postos de Trabalho	02 01010604	V	50	50		01/2018	12/2022	10,00	206 330,00	206 340,00	0,00	0,00	0,00	0,00	0,00
1	121	2018/9	2	Subsídio de Refeição	02 010113	V		100		01/2018	12/2022	10,00	20 634,00	20 644,00	0,00	0,00	0,00	0,00	0,00
1	121	2018/9	3	Subsídios de Férias e de Natal	02 010114	V	50	50		01/2018	12/2022	10,00	30 950,00	30 960,00	0,00	0,00	0,00	0,00	0,00
1	121	2018/9	4	Regime Geral	02 0103050202	V	50	50		01/2018	12/2022	10,00	61 901,00	61 911,00	0,00	0,00	0,00	0,00	0,00
											Totais do Programa 121:	80 040,00	814 815,00	894 855,00	70 081,16	73 434,99	143 516,15	91,75	14,87
											Totais do Objetivo 1:	4 681 794,08	16 609 265,00	21 291 059,08	3 763 111,43	3 767 532,82	7 530 644,25	80,47	30,06

Execução Anual das Grandes Opções do Plano

Município de Mêda

(designação da autarquia local)

Ano: 2019

(unidade: €)

Obj.	Prog	Projeto Ano / Nº	Projeto Ação	Designação	Código Classificação Orçamental	Forma de Realiz.	Fonte Financiamento (%) AC	AA	FC	Datas (Mês/Ano) Início	Fim	Montante Previsto Ano	Anos seguintes	Total	Montante executado Anos Anteriores	Ano	Total	Nível Execução Anual (%)	Nível Execução Global (%)
2				Funções sociais															
2	211			Ensino não superior															
2	211	2018/10		Despesas com o Pessoal															
2	211	2018/10	1	Pessoal dos Quadros - Pessoal em Funções	02 01010401	V	100			01/2018	12/2022	352 320,80	1 165 754,00	1 518 074,80	268 132,32	273 682,18	541 814,50	77,68	30,33
2	211	2018/10	2	Pessoal dos Quadros - Alterações Obrigatórias Posicionamento Remuneratório	02 01010402	V	100			01/2018	12/2022	9 000,00	30 000,00	39 000,00	1 125,94	5 772,71	6 898,65	64,14	17,19
2	211	2018/10	3	Pessoal dos Quadros - Alterações Facultativas Posicionamento Remuneratório	02 01010403	V	100			01/2018	12/2022	1,00	10 000,00	10 001,00	0,00	0,00	0,00	0,00	0,00
2	211	2018/10	4	Pessoal dos Quadros - Recrutamento de Pessoal para Novos Postos de Trabalho	02 01010404	V	100			01/2018	12/2022	2 500,00	30 000,00	32 500,00	0,00	0,00	0,00	0,00	0,00
2	211	2018/10	5	Pessoal Contratado a Termo - Pessoal em Funções	02 01010601	V	100			01/2018	12/2022	1,00	25 000,00	25 001,00	0,00	0,00	0,00	0,00	0,00
2	211	2018/10	6	Recrutamento de Pessoal p/ Novos Postos de Trabalho	02 01010604	V	100			01/2018	12/2022	6 250,00	25 790,00	32 040,00	0,00	0,00	0,00	0,00	0,00
2	211	2018/10	7	Pessoal Aguardando Aposentação	02 010108	V	100			01/2018	12/2022	1 000,00	6 000,00	7 000,00	572,77	26,46	599,23	2,65	7,91
2	211	2018/10	8	Subsídio de Refeição	02 010113	V	100			01/2018	12/2022	37 500,00	154 750,00	192 250,00	32 831,91	32 493,24	65 325,15	86,65	29,02
2	211	2018/10	9	Subsídios de Férias e de Natal	02 010114	V	100			01/2018	12/2022	50 000,00	206 330,00	256 330,00	47 993,87	49 851,07	97 844,94	99,70	32,15
2	211	2018/10	10	Remunerações por Doença e Maternidade/Paternidade	02 010115	V	100			01/2018	12/2022	10 000,00	41 267,00	51 267,00	5 323,51	3 785,69	9 109,20	37,86	16,10
2	211	2018/10	11	Indemnizações por Cessação de Funções	02 010212	V	100			01/2018	12/2022	1,00	4 000,00	4 001,00	0,00	0,00	0,00	0,00	0,00
2	211	2018/10	12	Outros Suplementos e Prémios - Outros	02 01021302	V	100			01/2018	12/2022	1,00	3 000,00	3 001,00	0,00	0,00	0,00	0,00	0,00
2	211	2018/10	13	Segurança Social - Outros Encargos com a Saúde	02 010302	V	100			01/2018	12/2022	2 500,00	10 316,00	12 816,00	193,32	1 166,55	1 359,87	46,66	10,45
2	211	2018/10	14	Segurança Social - Subsídio Familiar a Crianças e Jovens	02 010303	V	100			01/2018	12/2022	4 500,00	18 569,00	23 069,00	3 804,00	2 830,46	6 634,46	62,90	24,69
2	211	2018/10	15	Caixa Geral de Aposentações	02 0103050201	V	100			01/2018	12/2022	78 000,00	330 127,00	408 127,00	65 290,29	65 676,13	130 966,42	84,20	27,66
2	211	2018/10	16	Regime Geral	02 0103050202	V	100			01/2018	12/2022	15 126,00	330 127,00	345 253,00	12 685,01	13 378,49	26 063,50	88,45	7,28
2	211	2018/10	17	Segurança Social - Regime Geral	02 01030503	V	100			01/2018	12/2022	1 000,00	4 130,00	5 130,00	0,00	0,00	0,00	0,00	0,00
2	211	2018/10	18	Seguros Acidentes de Trabalho e Doenças Profissionais	02 01030901	V	100			01/2018	12/2022	500,00	2 060,00	2 560,00	0,00	0,00	0,00	0,00	0,00
											Totais do Programa 211:	570 200,80	2 397 220,00	2 967 420,80	437 952,94	448 662,98	886 615,92	78,69	26,04
2	212			Serviços auxiliares de ensino															
2	212	2017/12		Programa de Combate ao Abandono Escolar BSE Meda	02 020220	O		15	85	01/2017	12/2021	22 958,00	135 688,00	158 646,00	1 193,27	9 596,40	10 789,67	41,80	6,75
2	212	2017/13		Requalificação da Escola Básica e Secundária de Mêda	02 07010305	E	8	8	85	01/2017	12/2018	28 676,00	0,00	28 676,00	245 056,50	0,00	245 056,50	0,00	89,52
2	212	2018/11		Serviços Complementares de Ensino															
2	212	2018/11	1	Refeições Escolares	02 020225	O		100		01/2018	12/2022	47 000,00	198 077,00	245 077,00	36 424,08	35 545,44	71 969,52	75,63	25,57
2	212	2018/11	2	Transportes Escolares	02 020210	O				01/2018	12/2022	243 260,00	866 581,00	1 109 841,00	142 791,66	173 559,43	316 351,09	71,35	25,25
2	212	2018/11	3	Gás para as Escolas	02 020201	O		100		01/2018	12/2022	8 200,00	51 580,00	59 780,00	2 376,36	4 952,73	7 329,09	60,40	11,79
2	212	2018/11	4	Atribuição de Bolsas de Estudo	02 040802	O		100		01/2018	12/2022	5 000,00	20 634,00	25 634,00	5 000,00	5 000,00	10 000,00	100,00	32,64
2	212	2018/11	5	Comparticipação Despesas Deslocação Alunos	02 040802	V		100		01/2018	12/2022	2 000,00	30 950,00	32 950,00	273,00	1 806,00	2 079,00	90,30	6,26
2	212	2018/52		Prémio da "Excelência Educativa"	02 020225	E		100		01/2018	12/2022	1 000,00	4 000,00	5 000,00	0,00	0,00	0,00	0,00	0,00
2	212	2018/53		Aq. Fichas de Trabalho dos Manuais Escolares no 1º ciclo	02 020121	E		100		01/2018	12/2022	1 000,00	20 000,00	21 000,00	784,00	584,00	1 368,00	58,40	6,28
											Totais do Programa 212:	359 094,00	1 327 510,00	1 686 604,00	433 898,87	231 044,00	664 942,87	64,34	31,36

Execução Anual das Grandes Opções do Plano

Município de Mêda

(designação da autarquia local)

Ano: 2019

(unidade: €)

Obj.	Prog	Projeto Ano / Nº	Projeto Ação	Designação	Código Classificação Orçamental	Forma de Realiz.	Fonte Financiamento (%) AC	AA	FC	Datas (Mês/Ano) Inicio	Fim	Montante Previsto Ano	Anos seguintes	Total	Montante executado Anos Anteriores	Ano	Total	Nivel Execucao Anual (%)	Nivel Execução Global (%)
2				Funções sociais															
2	220			Saúde															
2	220	2018/49		Semana da Saúde e Bem-Estar	02 020220	O	100			01/2018	12/2022	3 000,00	30 000,00	33 000,00	4 086,17	1 518,28	5 604,45	50,61	15,11
										Totais do Programa 220:		3 000,00	30 000,00	33 000,00	4 086,17	1 518,28	5 604,45	50,61	15,11
2	232			Acção social															
2	232	2018/43		Apoio de âmbito Social															
2	232	2018/43	1	Apoio a IPSS´s	02 080701	O	100			01/2018	12/2022	7 500,00	100 000,00	107 500,00	0,00	0,00	0,00	0,00	0,00
2	232	2018/43	2	Apoios Sociais a Famílias	02 040802	O	100			01/2018	12/2022	31 000,00	200 000,00	231 000,00	22 276,86	29 702,00	51 978,86	95,81	20,52
2	232	2018/54		Teleassistência	02 020220	E	100			01/2018	12/2022	1 500,00	6 000,00	7 500,00	0,00	0,00	0,00	0,00	0,00
2	232	2018/72		Apoio à Manutenção de Imóveis de Carenciados	02 080802	E	100			01/2018	12/2022	25 800,00	120 000,00	145 800,00	0,00	0,00	0,00	0,00	0,00
										Totais do Programa 232:		65 800,00	426 000,00	491 800,00	22 276,86	29 702,00	51 978,86	45,14	10,11
2	242			Ordenamento do território															
2	242	2003/15		Revisão do PDM	02 070113	O	100			01/2003	12/2019	76 500,00	0,00	76 500,00	83 197,50	8 548,50	91 746,00	11,17	57,45
2	242	2018/44		Reposição de Marcação Horizontal em Estradas Municipais	02 07030301	E	100			01/2018	12/2022	2 500,00	180 000,00	182 500,00	0,00	0,00	0,00	0,00	0,00
2	242	2018/45		Limpeza de Bermas e Valetas em Vias Municipais	02 020203	O	100			01/2018	12/2022	52 226,00	120 000,00	172 226,00	19 663,00	51 961,20	71 624,20	99,49	37,33
2	242	2018/46		Colocação de Toponimia no Concelho	02 020225	O	100			01/2018	12/2022	2 000,00	90 000,00	92 000,00	1 568,25	0,00	1 568,25	0,00	1,68
2	242	2018/50		Criação de ARU´s no Concelho	02 020214	E	100			01/2018	12/2022	1,00	20 000,00	20 001,00	0,00	0,00	0,00	0,00	0,00
										Totais do Programa 242:		133 227,00	410 000,00	543 227,00	104 428,75	60 509,70	164 938,45	45,42	25,47
2	243			Saneamento															
2	243	2018/14		Sistema de Drenagem de Saneamento															
2	243	2018/14	1	Ampliação e Beneficiação da Rede de Recolha de Águas Residuais e Pluviais	02 07030302	E	100			01/2018	12/2022	95 000,00	400 000,00	495 000,00	13 061,85	12 982,88	26 044,73	13,67	5,13
2	243	2018/14	2	Reparação da Rede de Águas Residuais	02 020203	O	100			01/2018	12/2022	2 500,00	30 000,00	32 500,00	0,00	0,00	0,00	0,00	0,00
2	243	2018/14	3	Tratamento de Efluentes	02 020220	O	100			01/2018	12/2022	285 000,00	1 176 075,00	1 461 075,00	224 360,45	240 079,62	464 440,07	84,24	27,56
2	243	2018/48		Construção de ETAR´s	02 07030303	O	15	85		01/2018	12/2022	1,00	250 000,00	250 001,00	0,00	0,00	0,00	0,00	0,00
										Totais do Programa 243:		382 501,00	1 856 075,00	2 238 576,00	237 422,30	253 062,50	490 484,80	66,16	19,81
2	244			Abastecimento de água															
2	244	2018/15		Distribuição de Água para Consumo Humano															
2	244	2018/15	1	Ampliação e Beneficiação da Rede de Distribuição Domiciliária	02 07030307	E	100			01/2018	12/2022	25 000,00	400 000,00	425 000,00	0,00	0,00	0,00	0,00	0,00
2	244	2018/15	2	Aquisição de Medidores de Caudal	02 07011002	O	100			01/2018	12/2022	2 500,00	40 000,00	42 500,00	0,00	0,00	0,00	0,00	0,00
2	244	2018/15	3	Reparação da Rede de Distribuição Domiciliária	02 020203	A	100			01/2018	12/2022	2 500,00	10 000,00	12 500,00	0,00	0,00	0,00	0,00	0,00
2	244	2018/15	4	Aquisição de Água em Alta	02 02011601	O	100			01/2018	12/2022	375 000,00	1 550 000,00	1 925 000,00	315 457,14	351 259,61	666 716,75	93,67	29,76
2	244	2018/73		Req. Zona Envolvente à Albufeira da Barragem de Ranhados	02 07030313	E	100			01/2018	12/2020	0,00	300 000,00	300 000,00	0,00	0,00	0,00	0,00	0,00
										Totais do Programa 244:		405 000,00	2 300 000,00	2 705 000,00	315 457,14	351 259,61	666 716,75	86,73	22,07
2	245			Resíduos Sólidos															
2	245	2018/16		Recolha e Tratamento de RSU´s															
2	245	2018/16	1	Aquisição de Contentores	02 07011001	O	100			01/2018	12/2022	5 000,00	25 000,00	30 000,00	3 714,60	4 056,60	7 771,20	81,13	23,05
2	245	2018/16	2	Aquisição e Reparação de Viaturas de Recolha	02 07010601	O	100			01/2018	12/2022	6 000,00	100 000,00	106 000,00	3 010,04	0,00	3 010,04	0,00	2,76

Execução Anual das Grandes Opções do Plano

Município de Mêda

(designação da autarquia local)

Ano: 2019

(unidade: €)

Obj.	Prog.	Projeto Ano / Nº	Projeto Ação	Designação	Código Classificação Orçamental	Forma de Realiz.	Fonte Financiamento (%) AC	Fonte Financiamento (%) AA	Fonte Financiamento (%) FC	Datas (Mês/Ano) Início	Datas (Mês/Ano) Fim	Montante Previsto Ano	Montante Previsto Anos seguintes	Montante Previsto Total	Montante executado Anos Anteriores	Montante executado Ano	Montante executado Total	Nível Execucao Anual (%)	Nível Execução Global (%)
2				Funções sociais															
2	245			Resíduos Sólidos															
2	245	2018/16	3	Valorização e Tratamento de RSU's	02 020220	O	100			01/2018	12/2022	110 000,00	465 000,00	575 000,00	86 704,62	91 245,97	177 950,59	82,95	26,89
2	245	2018/74		Sistema de Recolha de Resíduos - Enterramento Contentores	02 07030311	O	100			01/2018	12/2022	25 400,00	0,00	25 400,00	0,00	0,00	0,00	0,00	0,00
									Totais do Programa 245:			146 400,00	590 000,00	736 400,00	93 429,26	95 302,57	188 731,83	65,10	22,74
2	246			Proteção do Meio Ambiente e Conservação da Nature															
2	246	2018/71		Monitorização de Águas Termais	02 070115	O	100			01/2018	12/2022	20 000,00	0,00	20 000,00	0,00	0,00	0,00	0,00	0,00
									Totais do Programa 246:			20 000,00	0,00	20 000,00	0,00	0,00	0,00	0,00	0,00
2	251			Cultura															
2	251	2014/14		Museu de Arqueologia de Mêda	02 07010307	E	100			01/2014	12/2021	0,00	300 000,00	300 000,00	0,00	0,00	0,00	0,00	0,00
2	251	2018/17		Sítio Arqueológico do Vale do Mouro	02 070305	O	100			01/2018	12/2019	25 600,00	0,00	25 600,00	0,00	0,00	0,00	0,00	0,00
2	251	2018/17	1	Restauro do Tesouro e do Mosaico "Baco"	02 070305	O	100			01/2018	12/2022	0,00	200 000,00	200 000,00	0,00	0,00	0,00	0,00	0,00
2	251	2018/17	3	Musealização do Sitio Arqueológico de Vale do Mouro															
2	251	2018/18		Investimentos de Âmbito Cultural	02 07011002	E	100			01/2018	12/2022	2 500,00	30 000,00	32 500,00	484,10	17,01	501,11	0,68	1,52
2	251	2018/18	1	Aquisição de Equipamento Básico	02 070112	O	100			01/2018	12/2022	3 000,00	35 000,00	38 000,00	300,00	0,00	300,00	0,00	0,78
2	251	2018/18	2	Aquisição de Artigos e Objetos de Valor															
2	251	2018/19		Eventos e Actividades de âmbito Cultural	02 020225	O	100			01/2018	12/2022	91 000,00	372 657,00	463 657,00	90 940,85	87 594,48	178 535,33	96,26	32,19
2	251	2018/19	1	Mercado Medieval de Marialva	02 070115	O	100			01/2018	12/2022	9 000,00	40 000,00	49 000,00	8 640,75	7 933,50	16 574,25	88,15	28,75
2	251	2018/19	1/1	Despesas de Logistica															
2	251	2018/19	1/2	Aquisição de Bens de Capital	02 040701	O	100			01/2018	12/2022	20 000,00	103 164,00	123 164,00	25 000,00	15 000,00	40 000,00	75,00	27,00
2	251	2018/19	2	Festival Meda+	02 020225	O	100			01/2018	12/2022	0,00	50 000,00	50 000,00	5 360,10	0,00	5 360,10	0,00	9,68
2	251	2018/19	2/1	Coorganização do Evento	02 020220	O	100			01/2018	12/2022	2 500,00	20 000,00	22 500,00	1 499,90	1 007,00	2 506,90	40,28	10,45
2	251	2018/19	2/2	Despesas de Logistica	02 020220	O	100			01/2018	12/2022	78 762,50	206 330,00	285 092,50	28 000,00	48 750,00	76 750,00	61,89	24,51
2	251	2018/19	3	Edição de Livros	02 020220	O	100			01/2018	12/2022	8 200,00	82 530,00	90 730,00	5 652,58	4 466,99	10 119,57	54,48	10,50
2	251	2018/19	4	Centro de Formação Musical	02 020220	O	100			01/2018	12/2022	0,00	595 718,00	595 718,00	0,00	0,00	0,00	0,00	0,00
2	251	2018/19	5	Encontro Ibérico de Matilhas	02 020220	O	100			01/2018	12/2022	84 600,00	309 494,00	394 094,00	78 849,76	83 652,96	162 502,72	98,88	34,36
2	251	2018/19	6	Festival Gastronómico do Douro e da Serra	02 020220	O	100			01/2018	12/2022	10 000,00	41 267,00	51 267,00	9 904,70	9 998,00	19 902,70	99,98	32,54
2	251	2018/19	7	Festas Populares	02 020220	O	100			01/2018	12/2022	0,00	20 634,00	20 634,00	0,00	0,00	0,00	0,00	0,00
2	251	2018/19	8	Feira do Livro	02 020220	O	100			01/2018	12/2022	1 383,75	41 267,00	42 650,75	0,00	1 383,75	1 383,75	100,00	3,24
2	251	2018/19	9	Teatro Filandorra	02 020220	O	100			01/2018	12/2022	700,00	12 381,00	13 081,00	693,00	135,00	828,00	19,29	6,01
2	251	2018/19	10	Sessões de Cinema	02 020220	O	100			01/2018	12/2022	4 000,00	20 634,00	24 634,00	4 962,50	3 694,37	8 656,87	92,36	29,25
2	251	2018/19	11	Comemoração do 25 de Abril	02 020220	O	100			01/2018	12/2022	1,00	40 757,00	40 758,00	0,00	0,00	0,00	0,00	0,00
2	251	2018/19	12	Festival de Folclore	02 020220	O	100			01/2018	12/2022	4 200,00	28 890,00	33 090,00	3 958,80	3 363,00	7 321,80	80,07	19,76
2	251	2018/19	13	Ciclo de Showcases	02 020220	O	100			01/2018	12/2022	22 000,00	41 267,00	63 267,00	12 653,00	16 531,97	29 184,97	75,15	33,44
2	251	2018/19	14	Marchas Populares	02 040701	O	100			01/2018	12/2022	3 500,00	30 000,00	33 500,00	3 500,00	3 500,00	7 000,00	100,00	18,92
2	251	2018/19	15	Concertos e Outras e Atividades Culturais	02 020220	O	100			01/2018	12/2022	0,00	30 000,00	30 000,00	0,00	0,00	0,00	0,00	0,00
2	251	2018/20		Programas culturais de Apoio ao Associativismo															
2	251	2018/55		Comemorações dos 500 de Foral de Mêda															
2	251	2018/56		Casa da Cultura															

Execução Anual das Grandes Opções do Plano

Município de Mêda

(designação da autarquia local)

Ano: 2019

(unidade: €)

Obj.	Prog	Projeto Ano / Nº	Projeto Ação	Designação	Código Classificação Orçamental	Forma de Realiz.	Fonte Financiamento (%) AC	AA	FC	Datas (Mês/Ano) Início	Fim	Montante Previsto Ano	Anos seguintes	Total	Montante executado Anos Anteriores	Ano	Total	Nível Execucao Anual (%)	Nível Execução Global (%)
2				Funções sociais															
2	251			Cultura															
2	251	2018/56	1	Obras de Requalificação	02 07010307	O	50	50		01/2018	12/2020	1 999,00	150 000,00	151 999,00	0,00	0,00	0,00	0,00	0,00
2	251	2018/56	2	Atualização Técnológica da Sala de Cinema	02 07011002	O		100		01/2018	12/2022	1,00	0,00	1,00	49 925,70	0,00	49 925,70	0,00	100,00
2	251	2018/75		Construção de Pavilhão de Feiras e Eventos	02 07010302	O		100		01/2018	12/2022	1,00	500 000,00	500 001,00	0,00	0,00	0,00	0,00	0,00
2	251	2018/80		Cultura em Rede	02 020220	O		15	85	01/2018	12/2018	19 800,00	0,00	19 800,00	18 823,99	8 843,60	27 667,59	44,66	71,63
2	251	2019/19	10	Sessões de Cinema	02 020208	O		100		01/2019	12/2023	10 800,00	0,00	10 800,00	0,00	7 656,75	7 656,75	70,90	70,90
2	251	2019/55		Comemorações dos 500 de Foral de Mêda	02 020220	O		100		01/2019	12/2019	25 000,00	0,00	25 000,00	0,00	14 547,70	14 547,70	58,19	58,19
											Totais do Programa 251:	428 548,25	3 301 990,00	3 730 538,25	349 149,73	318 076,08	667 225,81	74,22	16,35
2	252			Desporto, recreio e lazer															
2	252	2012/5003		Centro de BTT	02 070115	E		15	85	05/2012	12/2020	0,00	30 000,00	30 000,00	0,00	0,00	0,00	0,00	0,00
2	252	2017/21		Gás do Complexo Desportivo	02 020201	O		100		01/2017	12/2023	50 000,00	237 280,00	287 280,00	110 891,12	39 283,98	150 175,10	78,57	37,72
2	252	2018/21		Eventos e actividades de Desporto e Recreio															
2	252	2018/21	2	Aquisição de Equipamento Básico para Ginásio e Pavilhão	02 07011002	O		100		01/2018	12/2022	1 000,00	20 000,00	21 000,00	984,03	0,00	984,03	0,00	4,48
2	252	2018/21	4	Rampa Longroiva - Mêda	02 020225	O		100		01/2018	12/2022	700,00	41 267,00	41 967,00	1 463,55	645,75	2 109,30	92,25	4,86
2	252	2018/21	5	Férias Desportivas	02 020225	O		100		01/2018	12/2022	1 000,00	20 634,00	21 634,00	243,70	562,26	805,96	56,23	3,68
2	252	2018/21	6	Apoio a actividades municipais de natureza, recreativa ou outras	02 040701	O		100		01/2018	12/2022	150 250,00	260 162,00	410 412,00	124 375,00	144 455,00	268 830,00	96,14	50,27
2	252	2018/22		Manutenção do Relvado do Estádio Municipal de Mêda	02 020203	O		100		01/2018	12/2022	500,00	10 316,00	10 816,00	2 214,00	0,00	2 214,00	0,00	16,99
2	252	2018/23		Mêda 100 BTT															
2	252	2018/23	1	Coorganização da Prova	02 040701	O		100		01/2018	12/2022	12 222,87	40 000,00	52 222,87	11 500,00	12 222,87	23 722,87	100,00	37,23
2	252	2018/23	2	Serviços de Apoio	02 020220	O		100		01/2018	12/2022	6 000,00	14 443,00	20 443,00	5 719,07	2 650,20	8 369,27	44,17	31,99
2	252	2018/57		Escola de Andebol															
2	252	2018/57	1	Protocolo com Federação de Andebol de Portugal	02 040701	O		100		01/2018	12/2022	4 000,00	8 253,00	12 253,00	0,00	4 000,00	4 000,00	100,00	32,65
2	252	2018/57	2	Serviços de Apoio	02 020225	O		100		01/2018	12/2022	1 000,00	4 130,00	5 130,00	160,00	693,75	853,75	69,38	16,14
											Totais do Programa 252:	226 672,87	686 485,00	913 157,87	257 550,47	204 513,81	462 064,28	90,22	39,47
2	253			Outras Actividades Cívicas e Religiosas															
2	253	2018/24		Construção, Ampliação e Beneficiação de Cemitérios															
2	253	2018/24	1	Aquisição de Terrenos	02 070101	O		100		01/2018	12/2022	1,00	50 000,00	50 001,00	0,00	0,00	0,00	0,00	0,00
2	253	2018/24	2	Construção, Beneficiação e Ampliação de Cemitérios	02 07010412	E		100		01/2018	12/2022	200 000,00	700 000,00	900 000,00	99 141,91	0,00	99 141,91	0,00	9,92
2	253	2018/79		Apoio na Realização das Festas Populares	02 040701	O		100		01/2018	12/2022	11 000,00	44 000,00	55 000,00	9 700,00	10 100,00	19 800,00	91,82	30,60
											Totais do Programa 253:	211 001,00	794 000,00	1 005 001,00	108 841,91	10 100,00	118 941,91	4,79	10,68
											Totais do Objetivo 2:	2 951 444,92	14 119 280,00	17 070 724,92	2 364 494,40	2 003 751,53	4 368 245,93	67,89	22,48

Execução Anual das Grandes Opções do Plano

Município de Mêda

(designação da autarquia local)

Ano: 2019

(unidade: €)

Obj.	Prog	Projeto Ano / Nº	Projeto Ação	Designação	Código Classificação Orçamental	Forma de Realiz.	Fonte Financiamento (%) AC	AA	FC	Datas (Mês/Ano) Inicio	Fim	Montante Previsto Ano	Anos seguintes	Total	Montante executado Anos Anteriores	Ano	Total	Nivel Execucao Anual (%)	Nivel Execução Global (%)
3				Funções económicas															
3	310			Agricultura, Pecuária, Silvicultura, Caça e Pesca															
3	310	2018/58		Centro Interpretativo e de Promoção do Vinho, Azeite e Frutos Secos	02 07010301	O	15	85		01/2018	12/2022	0,00	0,00	0,00	0,00	0,00	0,00	0,00	0,00
3	310	2018/59		Encargos com a Esterilização de Animais	02 020220	E	100			01/2018	12/2022	1 000,00	8 000,00	9 000,00	0,00	0,00	0,00	0,00	0,00
3	310	2018/60		Enoteca Interativa do Douro e Beiras	02 07010301	O	100			01/2018	12/2022	0,00	100 000,00	100 000,00	0,00	0,00	0,00	0,00	0,00
3	310	2018/61		Const. E Benfef. de Regadios Tradicionais	02 07030313	O	100			01/2018	12/2022	38 100,00	80 000,00	118 100,00	0,00	36 900,00	36 900,00	96,85	31,24
3	310	2018/62		Aproveitamento Hidroagrícola da Coriscada	02 020214	O	100			01/2018	12/2022	0,00	10 000,00	10 000,00	0,00	0,00	0,00	0,00	0,00
3	310	2018/63		Zonas de Intervenção Florestal	02 020214	O	100			01/2018	12/2022	700,00	20 000,00	20 700,00	0,00	0,00	0,00	0,00	0,00
3	310	2018/64		Apoio à Produção Pecuária - Ovinos e Caprinos															
3	310	2018/64	1	Apoio a Produtores	02 050803	O	100			01/2018	12/2022	0,00	40 000,00	40 000,00	0,00	0,00	0,00	0,00	0,00
3	310	2018/64	2	Apoio a Associações	02 040701	O	100			01/2018	12/2022	20 000,00	80 000,00	100 000,00	0,00	20 000,00	20 000,00	100,00	20,00
3	310	2018/64	3	Apoio a Associações de Produtores	02 080701	O	100			01/2018	12/2022	0,00	100 000,00	100 000,00	0,00	0,00	0,00	0,00	0,00
3	310	2018/65		Apoio à produção e divulgação de produtos	02 020220	O	100			01/2018	12/2022	14 394,30	320 000,00	334 394,30	25 279,28	13 654,40	38 933,68	94,86	10,82
3	310	2018/77		Adega Cooperativa de Mêda	02 040701	O	100			01/2018	12/2022	15 000,00	60 000,00	75 000,00	0,00	15 000,00	15 000,00	100,00	20,00
										Totais do Programa 310:		89 194,30	818 000,00	907 194,30	25 279,28	85 554,40	110 833,68	95,92	11,89
3	320			Indústria e energia															
3	320	2016/39		Edifício Conde Ferreira - Criação do Centro de Apoio ao Empreendedor e Incubadora de Empresas	02 07010301	E	15	85		01/2016	12/2020	47 036,00	100 000,00	147 036,00	0,00	0,00	0,00	0,00	0,00
3	320	2017/25		Área de Acolhimento Empresarial															
3	320	2017/25	1	Aquisição de terrenos	02 070101	O	100			01/2017	12/2019	55 000,00	0,00	55 000,00	0,00	52 500,00	52 500,00	95,45	95,45
3	320	2017/25	2	Projeto	02 07030313	O	100			01/2017	12/2022	70 000,00	0,00	70 000,00	0,00	15 129,00	15 129,00	21,61	21,61
3	320	2017/25	3	Infraestruturação	02 07030313	O	100			01/2017	12/2022	1,00	150 000,00	150 001,00	0,00	0,00	0,00	0,00	0,00
3	320	2017/29		Eficiência Energética	02 070115	E				01/2017	12/2035	1,00	2 970 000,00	2 970 001,00	43 037,70	0,00	43 037,70	0,00	1,43
3	320	2018/27		Rede Eléctrica no Concelho															
3	320	2018/27	1	Ampliação da Rede Eléctrifica no concelho	02 07030310	O	100			01/2018	12/2022	90 000,00	450 000,00	540 000,00	17 406,07	50 680,60	68 088,67	56,31	12,22
3	320	2018/27	2	Iluminação Pública no Concelho	02 020225	O	100			01/2018	12/2022	325 000,00	1 440 000,00	1 765 000,00	324 083,90	320 775,60	644 859,50	98,70	30,87
3	320	2018/27	3	Energia Eléctrica	02 020201	O	100			01/2018	12/2022	180 000,00	725 000,00	905 000,00	178 343,92	164 258,71	342 602,63	91,25	31,62
3	320	2018/28		Medidas de Criação do Próprio Emprego	02 020225	O	15	85		01/2018	12/2022	1,00	200 000,00	200 001,00	0,00	0,00	0,00	0,00	0,00
										Totais do Programa 320:		767 039,00	6 035 000,00	6 802 039,00	562 873,59	603 343,91	1 166 217,50	78,66	15,83
3	331			Transportes rodoviários															
3	331	2017/31		Rede de Mobilidade de Baixa Densidade e Sistema de Transportes	02 04050104	O	100			01/2017	12/2020	1,00	18 500,00	18 501,00	0,00	0,00	0,00	0,00	0,00
3	331	2017/33		Requalificação da Sta Cruz	02 07030301	E	100			01/2017	12/2020	1,00	20 000,00	20 001,00	48 193,37	0,00	48 193,37	0,00	70,67
3	331	2017/34		Plano de Ação de Regeneração Urbana (PARU)															
3	331	2017/34	1	Rua do Eirol	02 07030301	E	15	85		01/2016	12/2020	70 000,00	0,00	70 000,00	9 632,33	0,00	9 632,33	0,00	12,10
3	331	2017/34	2	Largo da Igreja	02 07030301	E	15	85		01/2016	12/2020	164 880,00	0,00	164 880,00	0,00	0,00	0,00	0,00	0,00
3	331	2017/34	3	Rua Direita	02 07030301	E	15	85		01/2016	12/2020	100 000,00	0,00	100 000,00	0,00	0,00	0,00	0,00	0,00
3	331	2017/34	4	Rua do Menino	02 07030301	E	15	85		01/2016	12/2020	71 000,00	0,00	71 000,00	0,00	0,00	0,00	0,00	0,00
3	331	2017/34	5	Rua Prof. Ilídio Gouveia	02 07030301	E	15	85		01/2016	12/2020	21 000,00	0,00	21 000,00	0,00	0,00	0,00	0,00	0,00
3	331	2017/34	6	Rua da Poça	02 07030301	E	15	85		01/2016	12/2020	256 000,00	200 000,00	456 000,00	0,00	0,00	0,00	0,00	0,00
3	331	2018/30		Despesas de Investimento															

Execução Anual das Grandes Opções do Plano

Município de Mêda

(designação da autarquia local)

Ano: 2019

(unidade: €)

Obj.	Prog	Projeto Ano / Nº	Projeto Ação	Designação	Código Classificação Orçamental	Forma de Realiz.	Fonte Financiamento (%) AC	AA	FC	Datas (Mês/Ano) Início	Fim	Montante Previsto Ano	Anos seguintes	Total	Montante executado Anos Anteriores	Ano	Total	Nível Execucad Anual (%)	Nível Execução Global (%)
3				Funções económicas															
3	331			Transportes rodoviários															
3	331	2018/30	1	Sinalização de Trânsito	02 07010409	O	100			01/2018	12/2022	15 154,00	65 000,00	80 154,00	3 106,98	0,00	3 106,98	0,00	3,73
3	331	2018/30	2	Beneficiação de estradas na Concelho	02 07030301	E	100			01/2018	12/2022	23 317,00	1 100 000,00	1 123 317,00	21 256,47	981,40	22 237,87	4,21	1,94
3	331	2018/30	3	Reconstrução de Infraestruturas Degradados por Intempéries	02 07030301	E	100			01/2018	12/2022	16 846,00	250 000,00	266 846,00	0,00	0,00	0,00	0,00	0,00
3	331	2018/30	4	Construção de Caminhos Rurais	02 07030308	E	100			01/2018	12/2022	0,00	600 000,00	600 000,00	0,00	0,00	0,00	0,00	0,00
3	331	2018/30	5	Construção de Arruamentos no Concelho	02 07030301	E	100			01/2018	12/2022	25 000,00	400 000,00	425 000,00	17 749,70	0,00	17 749,70	0,00	4,01
3	331	2018/32		Investimentos nas freguesias	02 07030301	E	100			01/2018	12/2022	334 683,00	900 000,00	1 234 683,00	28 888,29	150 493,65	179 381,94	44,97	14,20
3	331	2018/66		Caminho da Coriscada	02 07030301	E	100			01/2018	12/2022	70 000,00	0,00	70 000,00	0,00	68 440,03	68 440,03	97,77	97,77
3	331	2018/67		Caminho de Vale Flor	02 07030301	E	100			01/2018	12/2022	1,00	150 000,00	150 001,00	0,00	0,00	0,00	0,00	0,00
3	331	2019/75		Ligação Rabaçal - EN102	02 07030301	E	100			01/2019	12/2019	200 000,00	0,00	200 000,00	0,00	0,00	0,00	0,00	0,00
3	331	2019/76		Caminho de Sto Amaro	02 07030301	E	100			01/2019	12/2019	80 000,00	0,00	80 000,00	0,00	0,00	0,00	0,00	0,00
										Totais do Programa 331:		1 447 883,00	3 703 500,00	5 151 383,00	128 827,14	219 915,08	348 742,22	15,19	6,60
3	342			Turismo															
3	342	2017/36		Património Natural	02 020220	O	15	85		01/2017	12/2019	1,00	0,00	1,00	0,00	0,00	0,00	0,00	0,00
3	342	2017/37		Patrimóno Cultural Castelo de Longroiva	02 07030313	E	15	85		01/2017	12/2022	392 412,00	0,00	392 412,00	0,00	0,00	0,00	0,00	0,00
3	342	2017/37	3	Req. Castelo Longroiva	02 070305	E	15	85		01/2017	12/2019	100 000,00	0,00	100 000,00	0,00	87 132,00	87 132,00	87,13	87,13
3	342	2017/38		Património Cultural Castelo de Marialva	02 020117	O	100			01/2018	12/2022	500,00	0,00	500,00	2 460,00	369,00	2 829,00	73,80	95,57
3	342	2018/35		Eventos e Actividades de Âmbito Turístico	02 020225	O	100			01/2018	12/2022	41 684,00	123 797,00	165 481,00	33 488,05	32 094,26	65 582,31	76,99	32,96
3	342	2018/35	1	Promoção e divulgação do Concelho	02 07011002	O	100			01/2018	12/2022	0,00	0,00	0,00	19 987,50	0,00	19 987,50	0,00	100,00
3	342	2018/35	3	Festejos da Quadra Natalícia	02 020217	O	100			01/2018	12/2022	21 300,00	82 530,00	103 830,00	15 667,74	21 181,79	36 849,53	99,45	30,84
3	342	2018/35	4	Aquisição de Stand para Feiras	02 020225	O	100			01/2018	12/2022	1 000,00	47 500,00	48 500,00	0,00	0,00	0,00	0,00	0,00
3	342	2018/35	5	Promoção e divulgação do Concelho	02 020225	O	100			01/2018	12/2022	20 350,00	0,00	20 350,00	17 657,28	20 081,66	37 738,94	98,68	99,29
3	342	2018/68		Criação de Rotas Temáticas	02 020225	O	100			01/2018	12/2022	1,00	0,00	1,00	287,93	0,00	287,93	0,00	99,65
3	342	2018/69		Candidaturas das Aldeias Históricas	02 020225	O	100			01/2018	12/2022	838,00	0,00	838,00	0,00	0,00	0,00	0,00	0,00
3	342	2018/69	1	Ciclo de Eventos – 12 em rede Aldeias em Festa	02 070107	O	100			01/2018	12/2022	43 805,00	0,00	43 805,00	0,00	0,00	0,00	0,00	0,00
3	342	2018/69	2	Ciclo de eventos gastronómicos	02 07030313	O	100			01/2018	12/2022	80 000,00	0,00	80 000,00	0,00	0,00	0,00	0,00	0,00
3	342	2018/69	3	Infraestruturas animação permanente	02 07010301	O	100			01/2018	12/2022	470 000,00	0,00	470 000,00	0,00	7 995,00	7 995,00	9,99	9,99
3	342	2018/69	4	Redes Wi-Fi – AHP Smart Lands	02 07010203	E	50	50		01/2018	12/2019	30 000,00	0,00	30 000,00	0,00	0,00	0,00	0,00	0,00
3	342	2018/69	5	Turismo Acessível															
3	342	2018/70		Centro Interpretativo de Longroiva e da Coriscada															
3	342	2018/76		Recuperação Património Histórico - Escola de Longroiva															
										Totais do Programa 342:		1 201 891,00	253 827,00	1 455 718,00	89 548,50	168 853,71	258 402,21	14,05	16,72
										Totais do Objetivo 3:		3 506 007,30	10 810 327,00	14 316 334,30	806 528,51	1 077 667,10	1 884 195,61	30,74	12,46

Execução Anual das Grandes Opções do Plano

Município de Mêda

(designação da autarquia local)

Ano: 2019

(unidade: €)

Obj.	Prog	Projeto Ano / Nº	Projeto Ação	Designação	Código Classificação Orçamental	Forma de Realiz.	Fonte Financiamento (%) AC	Fonte Financiamento (%) AA	Fonte Financiamento (%) FC	Datas (Mês/Ano) Início	Datas (Mês/Ano) Fim	Montante Previsto Ano	Montante Previsto Anos seguintes	Montante Previsto Total	Montante executado Anos Anteriores	Montante executado Ano	Montante executado Total	Nível Execução Anual (%)	Nível Execução Global (%)
4				Outras funções															
4	410			Operações da dívida autárquica															
4	410	2017/39		Serviço da Dívida Financeira															
4	410	2017/39	1	Amortização de Capital de Empréstimos de M/L Prazos	02 100603	O	100			01/2017	12/2029	558 430,00	5 200 000,00	5 758 430,00	1 213 819,80	557 895,41	1 771 715,21	99,90	25,41
4	410	2017/39	2	Juros de Contratos de Empréstimos de M/L Prazos	02 03010302	O	100			01/2017	12/2029	77 500,00	630 000,00	707 500,00	319 496,25	76 858,55	396 354,80	99,17	38,59
4	410	2018/39		Serviço da Dívida Financeira															
4	410	2018/39	3	Outros Juros	02 030502	O	100			01/2018	12/2022	2 000,00	4 000,00	6 000,00	2,37	46,84	49,21	2,34	0,82
4	410	2018/39	4	Outros Encargos Financeiros	02 030601	O	100			01/2018	12/2022	250,00	1 000,00	1 250,00	120,00	120,00	240,00	48,00	17,52
4	410	2018/39	5	Amortização de Capital de Empréstimos de Curto Prazo	02 100503	O	100			01/2018	12/2022	300 000,00	1 200 000,00	1 500 000,00	0,00	0,00	0,00	0,00	0,00
4	410	2018/39	6	Juros de Contratos de Empréstimos de Curto Prazo	02 03010301	O	100			01/2018	12/2022	2 500,00	30 000,00	32 500,00	0,00	0,00	0,00	0,00	0,00
											Totais do Programa 410:	940 680,00	7 065 000,00	8 005 680,00	1 533 438,42	634 920,80	2 168 359,22	67,50	22,73
4	420			Transferências entre administrações															
4	420	2018/40		Delegação de Competências nas Juntas de Freguesia	02 04050102	O	100			01/2018	12/2022	150 000,00	600 000,00	750 000,00	149 999,99	149 999,99	299 999,98	100,00	33,33
4	420	2018/41		Transferências Correntes															
4	420	2018/41	1	Associação Desenvolvimento da Raia Histórica	02 04050108	O	100			01/2018	12/2022	18 000,00	72 000,00	90 000,00	18 000,00	18 000,00	36 000,00	100,00	33,33
4	420	2018/41	2	Associação Nacional de Municípios	02 04050104	O	100			01/2018	12/2022	4 500,00	18 000,00	22 500,00	4 306,70	4 359,24	8 665,94	96,87	32,33
4	420	2018/41	3	Associação de Municípios da Cova da Beira	02 04050104	O	100			01/2018	12/2022	5 500,00	22 000,00	27 500,00	5 202,00	5 202,00	10 404,00	94,58	31,81
4	420	2018/41	4	Associação Desenvolvimento Turistico - Aldeias Históricas de Portugal	02 04050108	O	100			01/2018	12/2022	8 405,00	16 000,00	24 405,00	3 600,00	4 022,84	7 622,84	47,86	27,22
4	420	2018/41	5	Guarda Digital	02 04050108	O	100			01/2018	12/2022	4 310,00	27 000,00	31 310,00	4 250,04	4 250,04	8 500,08	98,61	23,90
4	420	2018/41	6	Fundação do Museu do Douro	02 04050108	O	100			01/2018	12/2022	4 800,00	19 200,00	24 000,00	4 767,00	4 767,00	9 534,00	99,31	33,14
4	420	2018/41	7	CIMBSE	02 04050104	O	100			01/2018	12/2022	50 891,00	28 000,00	78 891,00	1 500,00	50 205,06	51 705,06	98,65	64,32
4	420	2018/41	8	Associação de Municípios do Vale do Côa	02 04050104	O	100			01/2018	12/2022	2 500,00	14 000,00	16 500,00	0,00	0,00	0,00	0,00	0,00
4	420	2018/41	9	Associação Desenvolvimento Integrado da Rais Centro Norte - PRO RAIA	02 04050104	O	100			01/2018	12/2022	2 500,00	14 000,00	16 500,00	0,00	0,00	0,00	0,00	0,00
4	420	2018/41	10	Associação Territórios do Côa - Associação de Desenvolvimento Regional	02 04050104	O	100			01/2018	12/2022	7 600,00	24 000,00	31 600,00	6 558,00	5 000,00	11 558,00	65,79	30,29
4	420	2018/41	11	Outras Transferências	02 040701	O	100			01/2018	12/2022	6 500,00	80 000,00	86 500,00	11 000,00	1 500,00	12 500,00	23,08	12,82
4	420	2018/41	12	Outras Transferências - Associações de Municípios	02 04050104	O	100			01/2018	12/2022	4 590,00	12 000,00	16 590,00	5 000,00	1 500,00	6 500,00	32,68	30,11
4	420	2018/41	13	Associação de Agricultores da Ribeira Teja e Vale do Côa	02 040701	O	100			01/2018	12/2022	21,59	120 000,00	120 021,59	0,00	0,00	0,00	0,00	0,00
4	420	2018/42		Transferências de Capital															
4	420	2018/42	1	Associação de Municípios Cova da Beira	02 08050104	O	100			01/2018	12/2022	150 500,00	125 000,00	275 500,00	19 838,74	150 205,77	170 044,51	99,80	57,58
4	420	2018/42	2	Associação de Municípios do Vale do Côa	02 08050104	O	100			01/2018	12/2022	1 000,00	10 000,00	11 000,00	0,00	0,00	0,00	0,00	0,00
4	420	2018/42	3	Fábrica de Igrejas do Concelho	02 08050108	O	100			01/2018	12/2022	11 570,00	110 000,00	121 570,00	0,00	8 885,00	8 885,00	76,79	7,31
4	420	2018/42	4	CIMBSE	02 04050104	O	100			01/2018	12/2022	1,00	150 000,00	150 001,00	20 555,74	0,00	20 555,74	0,00	12,05
4	420	2018/42	5	Outras transferências para as freguesias	02 08050102	O	100			01/2018	12/2022	42 501,00	300 000,00	342 501,00	20 000,00	41 820,91	61 820,91	98,40	17,05
4	420	2018/42	6	Outras transferências	02 08050108	O	100			01/2018	12/2022	1,00	70 000,00	70 001,00	0,00	0,00	0,00	0,00	0,00
4	420	2018/42	7	Associação Aldeias Históricas - Ações Transversais	02 04050108	O	100			01/2018	12/2022	15 535,00	0,00	15 535,00	10 004,52	15 534,73	25 539,25	100,00	100,00
4	420	2018/42	8	Comparticipação na Recuperação de Edificios no Concelho - Candidatura Equipamentos															
4	420	2018/42	8/1	Realizadas por Freguesias	02 08050102	O	100			01/2018	12/2018	0,00	0,00	0,00	50 000,00	0,00	50 000,00	0,00	100,00

Execução Anual das Grandes Opções do Plano

Município de Mêda

(designação da autarquia local)

Ano: 2019

(unidade: €)

Obj.	Prog	Projeto Ano / Nº	Projeto Ação	Designação	Código Classificação Orçamental	Forma de Realiz.	Fonte Financiamento (%) AC	AA	FC	Datas (Mês/Ano) Inicio	Fim	Montante Previsto Ano	Anos seguintes	Total	Montante executado Anos Anteriores	Ano	Total	Nivel Execucao Anual (%)	Nivel Execução Global (%)
4				Outras funções															
4	420			Transferências entre administrações															
4	420	2018/42	8/2	Realizadas por Comissões Fabriqueiras	02 080701	O	100			01/2018	12/2018	50 000,00	0,00	50 000,00	20 000,00	20 000,00	40 000,00	40,00	57,14
4	420	2019/40		Delegação de Competências nas Juntas de Freguesia	02 08050102	O	100			01/2019	12/2023	50 000,00	0,00	50 000,00	149 999,99	49 825,00	199 824,99	99,65	99,91
										Totais do Programa 420:		591 225,59	1 831 200,00	2 422 425,59	504 582,72	535 077,58	1 039 660,30	90,50	35,52
										Totais do Objetivo 4:		1 531 905,59	8 896 200,00	10 428 105,59	2 038 021,14	1 169 998,38	3 208 019,52	76,38	25,73
										Total Geral:		12 671 151,89	50 435 072,00	63 106 223,89	8 972 155,48	8 018 949,83	16 991 105,31	63,29	23,57

ORGÃO EXECUTIVO

Em 14 de Junho de 2020

ORGÃO DELIBERATIVO

Em 19 de Junho de 2020

EXECUÇÃO ANUAL DO PLANO PLURIANUAL DE INVESTIMENTOS

Largo do Município, 6430 -197 Mêda | Telefone: 279 880 040 | Fax: 279 888 520
Contribuinte nº 505 161 974
Email: geral@cm-meda.pt | Homepage: www.cm-meda.pt

Execução Anual do Plano Plurianual de Investimentos

Município de Mêda

(designação da autarquia local)

Ano: 2019

(unidade: €)

Obj	Prog	Projeto Ano / Nº	Projeto Ação	Designação	Código Classificação Orçamental	Forma de Realiz	Fonte Financiamento (%) AC	AA	FC	Datas (Mês/Ano) Início	Fim	Montante Previsto Ano	Anos seguintes	Total	Montante executado Anos Anteriores	Ano	Total	Nível Execução Anual (%)	Nível Execução Global (%)
1				Funções gerais															
1	111			Administração geral															
1	111	2016/26		Orçamento Participativo	02 070115	O		100		01/2016	12/2023	50 000,00	200 000,00	250 000,00	3 653,10	0,00	3 653,10	0,00	1,44
1	111	2017/6		Modernização Administrativa															
1	111	2017/6	1	Aquisição de Software	02 070108	O		15	85	01/2017	12/2019	25 000,00	0,00	25 000,00	3 213,38	0,00	3 213,38	0,00	11,39
1	111	2017/6	2	Aquisição de Hardware	02 070107	O		15	85	01/2017	12/2019	135 000,00	0,00	135 000,00	105 341,44	21 332,70	126 674,14	15,80	52,71
1	111	2017/47		Redes Wi-Fi	02 070107	O	90	10		01/2017	12/2019	50 000,00	0,00	50 000,00	0,00	0,00	0,00	0,00	0,00
1	111	2018/5		Despesas de Investimentos															
1	111	2018/5	1	Aquisição de Terrenos	02 070101	O		100		01/2018	12/2022	55 000,00	600 000,00	655 000,00	35 277,30	0,00	35 277,30	0,00	5,11
1	111	2018/5	2	Edifícios															
1	111	2018/5	2/1	Aquisição de Imóveis	02 07010202	O		100		01/2018	12/2022	65 000,00	325 000,00	390 000,00	0,00	0,00	0,00	0,00	0,00
1	111	2018/5	2/2	Beneficiação e Reparação de Edifícios	02 07010203	E		100		01/2018	12/2022	79 000,00	325 000,00	404 000,00	28 740,91	39 927,01	68 667,92	50,54	15,87
1	111	2018/5	3	Equipamento de Transporte															
1	111	2018/5	3/1	Aquisição de Equipamento de Transporte	02 07010602	O		100		01/2018	12/2022	18 000,00	165 000,00	183 000,00	0,00	8 410,18	8 410,18	46,72	4,60
1	111	2018/5	3/2	Grandes Reparações em equipamento de transporte	02 07010602	O		100		01/2018	12/2022	27 000,00	125 000,00	152 000,00	20 716,05	7 631,11	28 347,16	28,26	16,41
1	111	2018/5	3/3	Aquisição de Viatura em Regime de Leasing	02 070205	O		100		01/2018	12/2022	1,00	60 000,00	60 001,00	0,00	0,00	0,00	0,00	0,00
1	111	2018/5	4	Equipamento de Informática	02 070107	O		100		01/2018	12/2022	7 500,00	22 500,00	30 000,00	3 460,51	5 030,35	8 490,86	67,07	25,38
1	111	2018/5	5	Software Informático	02 070108	O		100		01/2018	12/2022	26 600,00	10 000,00	36 600,00	7 166,42	16 371,16	23 537,58	61,55	53,78
1	111	2018/5	6	Equipamento Administrativo	02 070109	O		100		01/2018	12/2022	2 500,00	20 000,00	22 500,00	394,89	175,00	569,89	7,00	2,49
1	111	2018/5	7	Equipamento Básico	02 07011002	O		100		01/2018	12/2022	39 000,00	100 000,00	139 000,00	35 706,18	25 799,65	61 505,83	66,15	35,21
1	111	2018/5	8	Ferramentas e Utensílios	02 070111	O		100		01/2018	12/2022	5 900,00	20 000,00	25 900,00	5 695,91	1 586,92	7 282,83	26,90	23,05
1	111	2018/5	9	Estudos e Projetos	02 070113	O		100		01/2018	12/2022	11 000,00	25 000,00	36 000,00	0,00	10 455,00	10 455,00	95,05	29,04
1	111	2018/5	10	Outros Investimentos	02 070115	O		100		01/2018	12/2022	25 000,00	20 000,00	45 000,00	4 920,00	0,00	4 920,00	0,00	9,86
1	111	2018/51		Loja do Cidadão	02 07010301	E		100		01/2018	12/2022	37 560,00	0,00	37 560,00	0,00	20 507,33	20 507,33	54,60	54,60
											Totais do Programa 111:	659 061,00	2 017 500,00	2 676 561,00	254 286,09	157 226,41	411 512,50	23,86	14,04
1	121			Protecção civil e luta contra incêndios															
1	121	2018/8		Proteção Civil no Concelho															
1	121	2018/8	1	Equipamento Básico	02 07011002	O		100		01/2018	12/2022	4 500,00	45 000,00	49 500,00	2 263,45	3 860,59	6 124,04	85,79	21,83
1	121	2018/8	2	Equipamento de Sinalização	02 07010409	O		100		01/2018	12/2022	1 000,00	10 000,00	11 000,00	0,00	0,00	0,00	0,00	0,00
1	121	2018/8	3	Ferramentas e Utensílios	02 070111	O		100		01/2018	12/2022	500,00	10 000,00	10 500,00	107,89	0,00	107,89	0,00	1,02
1	121	2018/8	4	Abertura de Asseiros	02 07030308	E		100		01/2018	12/2022	2 500,00	130 000,00	132 500,00	0,00	0,00	0,00	0,00	0,00
1	121	2018/8	6	Exercícios / Simulações / Ações de Formação	02 07011002	O		100		01/2018	12/2022	500,00	10 000,00	10 500,00	0,00	0,00	0,00	0,00	0,00
											Totais do Programa 121:	9 000,00	205 000,00	214 000,00	2 371,34	3 860,59	6 231,93	42,90	2,88
											Totais do Objetivo 1:	668 061,00	2 222 500,00	2 890 561,00	256 657,43	161 087,00	417 744,43	24,11	13,27

Execução Anual do Plano Plurianual de Investimentos

Município de Mêda

(designação da autarquia local)

Ano: 2019

(unidade: €)

Obj.	Prog	Projeto Ano / Nº	Projeto Ação	Designação	Código Classificação Orçamental	Forma de Realiz.	Fonte Financiamento (%) AC	AA	FC	Datas (Mês/Ano) Inicio	Fim	Montante Previsto Ano	Anos seguintes	Total	Montante executado Anos Anteriores	Ano	Total	Nivel Execucao Anual (%)	Nivel Execução Global (%)
2				Funções sociais															
2	212			Serviços auxiliares de ensino															
2	212	2017/13		Requalificação da Escola Básica e Secundária de Mêda	02 07010305	E	8	8	85	01/2017	12/2018	28 676,00	0,00	28 676,00	245 056,50	0,00	245 056,50	0,00	89,52
										Totais do Programa 212:		28 676,00	0,00	28 676,00	245 056,50	0,00	245 056,50	0,00	89,52
2	242			Ordenamento do território															
2	242	2003/15		Revisão do PDM	02 070113	O		100		01/2003	12/2019	76 500,00	0,00	76 500,00	83 197,50	8 548,50	91 746,00	11,17	57,45
2	242	2018/44		Reposição de Marcação Horizontal em Estradas Municipais	02 07030301	E		100		01/2018	12/2022	2 500,00	180 000,00	182 500,00	0,00	0,00	0,00	0,00	0,00
										Totais do Programa 242:		79 000,00	180 000,00	259 000,00	83 197,50	8 548,50	91 746,00	10,82	26,81
2	243			Saneamento															
2	243	2018/14		Sistema de Drenagem de Saneamento															
2	243	2018/14	1	Ampliação e Beneficiação da Rede de Recolha de Águas Residuais e Pluviais	02 07030302	E		100		01/2018	12/2022	95 000,00	400 000,00	495 000,00	13 061,85	12 982,88	26 044,73	13,67	5,13
2	243	2018/48		Construção de ETAR´s	02 07030303	O		15	85	01/2018	12/2022	1,00	250 000,00	250 001,00	0,00	0,00	0,00	0,00	0,00
										Totais do Programa 243:		95 001,00	650 000,00	745 001,00	13 061,85	12 982,88	26 044,73	13,67	3,44
2	244			Abastecimento de água															
2	244	2018/15		Distribuição de Água para Consumo Humano															
2	244	2018/15	1	Ampliação e Beneficiação da Rede de Distribuição Domiciliária	02 07030307	E		100		01/2018	12/2022	25 000,00	400 000,00	425 000,00	0,00	0,00	0,00	0,00	0,00
2	244	2018/15	2	Aquisição de Medidores de Caudal	02 07011002	O		100		01/2018	12/2022	2 500,00	40 000,00	42 500,00	0,00	0,00	0,00	0,00	0,00
2	244	2018/73		Req. Zona Envolvente à Albufeira da Barragem de Ranhados	02 07030313	E		100		01/2018	12/2020	0,00	300 000,00	300 000,00	0,00	0,00	0,00	0,00	0,00
										Totais do Programa 244:		27 500,00	740 000,00	767 500,00	0,00	0,00	0,00	0,00	0,00
2	245			Resíduos Sólidos															
2	245	2018/16		Recolha e Tratamento de RSU´s															
2	245	2018/16	1	Aquisição de Contentores	02 07011001	O		100		01/2018	12/2022	5 000,00	25 000,00	30 000,00	3 714,60	4 056,60	7 771,20	81,13	23,05
2	245	2018/16	2	Aquisição e Reparação de Viaturas de Recolha	02 07010601	O		100		01/2018	12/2022	6 000,00	100 000,00	106 000,00	3 010,04	0,00	3 010,04	0,00	2,76
2	245	2018/74		Sistema de Recolha de Resíduos - Enterramento Contentores	02 07030311	O		100		01/2018	12/2022	25 400,00	0,00	25 400,00	0,00	0,00	0,00	0,00	0,00
										Totais do Programa 245:		36 400,00	125 000,00	161 400,00	6 724,64	4 056,60	10 781,24	11,14	6,41
2	246			Proteção do Meio Ambiente e Conservação da Nature															
2	246	2018/71		Monitorização de Águas Termais	02 070115	O		100		01/2018	12/2022	20 000,00	0,00	20 000,00	0,00	0,00	0,00	0,00	0,00
										Totais do Programa 246:		20 000,00	0,00	20 000,00	0,00	0,00	0,00	0,00	0,00
2	251			Cultura															
2	251	2014/14		Museu de Arqueologia de Mêda	02 07010307	E		100		01/2014	12/2021	0,00	300 000,00	300 000,00	0,00	0,00	0,00	0,00	0,00
2	251	2018/17		Sítio Arqueológico do Vale do Mouro															
2	251	2018/17	1	Restauro do Tesouro e do Mosaico "Baco"	02 070305	O		100		01/2018	12/2019	25 600,00	0,00	25 600,00	0,00	0,00	0,00	0,00	0,00
2	251	2018/17	3	Musealização do Sitio Arqueológico de Vale do Mouro	02 070305	O		100		01/2018	12/2022	0,00	200 000,00	200 000,00	0,00	0,00	0,00	0,00	0,00
2	251	2018/18		Investimentos de Âmbito Cultural															
2	251	2018/18	1	Aquisição de Equipamento Básico	02 07011002	E		100		01/2018	12/2022	2 500,00	30 000,00	32 500,00	484,10	17,01	501,11	0,68	1,52

Execução Anual do Plano Plurianual de Investimentos

Município de Mêda

(designação da autarquia local)

Ano: 2019

(unidade: €)

Obj.	Prog	Projeto Ano / Nº	Projeto Ação	Designação	Código Classificação Orçamental	Forma de Realiz.	Fonte Financiamento (%) AC	AA	FC	Datas (Mês/Ano) Início	Fim	Montante Previsto Ano	Anos seguintes	Total	Montante executado Anos Anteriores	Ano	Total	Nível Execução Anual (%)	Nível Execução Global (%)
2				Funções sociais															
2	251			Cultura															
2	251	2018/18	2	Aquisição de Artigos e Objetos de Valor	02 070112	O		100		01/2018	12/2022	3 000,00	35 000,00	38 000,00	300,00	0,00	300,00	0,00	0,78
2	251	2018/19		Eventos e Actividades de âmbito Cultural															
2	251	2018/19	1	Mercado Mediaval de Marialva															
2	251	2018/19	1/2	Aquisição de Bens de Capital	02 070115	O		100		01/2018	12/2022	9 000,00	40 000,00	49 000,00	8 640,75	7 933,50	16 574,25	88,15	28,75
2	251	2018/56		Casa da Cultura															
2	251	2018/56	1	Obras de Requalificação	02 07010307	O	50	50		01/2018	12/2020	1 999,00	150 000,00	151 999,00	0,00	0,00	0,00	0,00	0,00
2	251	2018/56	2	Atualização Técnológica da Sala de Cinema	02 07011002	O		100		01/2018	12/2022	1,00	0,00	1,00	49 925,70	0,00	49 925,70	0,00	100,00
2	251	2018/75		Construção de Pavilhão de Feiras e Eventos	02 07010302	O		100		01/2018	12/2022	1,00	500 000,00	500 001,00	0,00	0,00	0,00	0,00	0,00
										Totais do Programa 251:		42 101,00	1 255 000,00	1 297 101,00	59 350,55	7 950,51	67 301,06	18,88	4,96
2	252			Desporto, recreio e lazer															
2	252	2012/5003		Centro de BTT	02 070115	E		15	85	05/2012	12/2020	0,00	30 000,00	30 000,00	0,00	0,00	0,00	0,00	0,00
2	252	2018/21		Eventos e actividades de Desporto e Recreio															
2	252	2018/21	2	Aquisição de Equipamento Básico para Ginásio e Pavilhão	02 07011002	O		100		01/2018	12/2022	1 000,00	20 000,00	21 000,00	984,03	0,00	984,03	0,00	4,48
										Totais do Programa 252:		1 000,00	50 000,00	51 000,00	984,03	0,00	984,03	0,00	1,89
2	253			Outras Actividades Cívicas e Religiosas															
2	253	2018/24		Construção, Ampliação e Beneficiação de Cemitérios															
2	253	2018/24	1	Aquisição de Terrenos	02 070101	O		100		01/2018	12/2022	1,00	50 000,00	50 001,00	0,00	0,00	0,00	0,00	0,00
2	253	2018/24	2	Construção, Beneficiação e Ampliação de Cemitérios	02 07010412	E		100		01/2018	12/2022	200 000,00	700 000,00	900 000,00	99 141,91	0,00	99 141,91	0,00	9,92
										Totais do Programa 253:		200 001,00	750 000,00	950 001,00	99 141,91	0,00	99 141,91	0,00	9,45
										Totais do Objetivo 2:		529 679,00	3 750 000,00	4 279 679,00	507 516,98	33 538,49	541 055,47	6,33	11,30

Execução Anual do Plano Plurianual de Investimentos

Município de Mêda

(designação da autarquia local)

Ano: 2019

(unidade: €)

Obj.	Prog	Projeto Ano / Nº	Projeto Ação	Designação	Código Classificação Orçamental	Forma de Realiz.	Fonte Financiamento (%) AC	AA	FC	Datas (Mês/Ano) Inicio	Fim	Montante Previsto Ano	Anos seguintes	Total	Montante executado Anos Anteriores	Ano	Total	Nivel Execucao Anual (%)	Nivel Execução Global (%)
3				Funções económicas															
3	310			Agricultura, Pecuária, Silvicultura, Caça e Pesca															
3	310	2018/58		Centro Interpretativo e de Promoção do Vinho, Azeite e Frutos Secos	02 07010301	O	15	85		01/2018	12/2022	0,00	0,00	0,00	0,00	0,00	0,00	0,00	0,00
3	310	2018/60		Enoteca Interativa do Douro e Beiras	02 07010301	O	100			01/2018	12/2022	0,00	100 000,00	100 000,00	0,00	0,00	0,00	0,00	0,00
3	310	2018/61		Const. E Benfef. de Regadios Tradicionais	02 07030313	O	100			01/2018	12/2022	38 100,00	80 000,00	118 100,00	0,00	36 900,00	36 900,00	96,85	31,24
										Totais do Programa 310:		38 100,00	180 000,00	218 100,00	0,00	36 900,00	36 900,00	96,85	16,92
3	320			Indústria e energia															
3	320	2016/39		Edifício Conde Ferreira - Criação do Centro de Apoio ao Empreendedor e Incubadora de Empresas	02 07010301	E	15	85		01/2016	12/2020	47 036,00	100 000,00	147 036,00	0,00	0,00	0,00	0,00	0,00
3	320	2017/25		Área de Acolhimento Empresarial															
3	320	2017/25	1	Aquisição de terrenos	02 070101	O	100			01/2017	12/2019	55 000,00	0,00	55 000,00	0,00	52 500,00	52 500,00	95,45	95,45
3	320	2017/25	2	Projeto	02 07030313	O	100			01/2017	12/2022	70 000,00	0,00	70 000,00	0,00	15 129,00	15 129,00	21,61	21,61
3	320	2017/25	3	Infraestruturação	02 07030313	O	100			01/2017	12/2022	1,00	150 000,00	150 001,00	0,00	0,00	0,00	0,00	0,00
3	320	2017/29		Eficiência Energética	02 070115	E				01/2017	12/2035	1,00	2 970 000,00	2 970 001,00	43 037,70	0,00	43 037,70	0,00	1,43
3	320	2018/27		Rede Eléctrica no Concelho															
3	320	2018/27	1	Ampliação da Rede Eléctrifica no concelho	02 07030310	O	100			01/2018	12/2022	90 000,00	450 000,00	540 000,00	17 408,07	50 680,60	68 088,67	56,31	12,22
										Totais do Programa 320:		262 038,00	3 670 000,00	3 932 038,00	60 445,77	118 309,60	178 755,37	45,15	4,48
3	331			Transportes rodoviários															
3	331	2017/33		Requalificação da Sta Cruz	02 07030301	E	100			01/2017	12/2020	1,00	20 000,00	20 001,00	48 193,37	0,00	48 193,37	0,00	70,67
3	331	2017/34		Plano de Ação de Regeneração Urbana (PARU)															
3	331	2017/34	1	Rua do Eirol	02 07030301	E	15	85		01/2016	12/2020	70 000,00	0,00	70 000,00	9 632,33	0,00	9 632,33	0,00	12,10
3	331	2017/34	2	Largo da Igreja	02 07030301	E	15	85		01/2016	12/2020	164 880,00	0,00	164 880,00	0,00	0,00	0,00	0,00	0,00
3	331	2017/34	3	Rua Direita	02 07030301	E	15	85		01/2016	12/2020	100 000,00	0,00	100 000,00	0,00	0,00	0,00	0,00	0,00
3	331	2017/34	4	Rua do Menino	02 07030301	E	15	85		01/2016	12/2020	71 000,00	0,00	71 000,00	0,00	0,00	0,00	0,00	0,00
3	331	2017/34	5	Rua Prof. Ilídio Gouveia	02 07030301	E	15	85		01/2016	12/2020	21 000,00	0,00	21 000,00	0,00	0,00	0,00	0,00	0,00
3	331	2017/34	6	Rua da Poça	02 07030301	E	15	85		01/2016	12/2020	256 000,00	200 000,00	456 000,00	0,00	0,00	0,00	0,00	0,00
3	331	2018/30		Despesas de Investimento															
3	331	2018/30	1	Sinalização de Trânsito	02 07010409	O	100			01/2018	12/2022	15 154,00	65 000,00	80 154,00	3 106,98	0,00	3 106,98	0,00	3,73
3	331	2018/30	2	Beneficiação de estradas na Concelho	02 07030301	E	100			01/2018	12/2022	23 317,00	1 100 000,00	1 123 317,00	21 256,47	981,40	22 237,87	4,21	1,94
3	331	2018/30	3	Reconstrução de Infraestruturas Degradados por Intempéries	02 07030301	E	100			01/2018	12/2022	16 846,00	250 000,00	266 846,00	0,00	0,00	0,00	0,00	0,00
3	331	2018/30	4	Construção de Caminhos Rurais	02 07030308	E	100			01/2018	12/2022	0,00	600 000,00	600 000,00	0,00	0,00	0,00	0,00	0,00
3	331	2018/30	5	Construção de Arruamentos no Concelho	02 07030301	E	100			01/2018	12/2022	25 000,00	400 000,00	425 000,00	17 749,70	0,00	17 749,70	0,00	4,01
3	331	2018/32		Investimentos nas freguesias	02 07030301	E	100			01/2018	12/2022	334 683,00	900 000,00	1 234 683,00	28 888,29	150 493,65	179 381,94	44,97	14,20
3	331	2018/66		Caminho da Coriscada	02 07030301	E	100			01/2018	12/2022	70 000,00	0,00	70 000,00	0,00	68 440,03	68 440,03	97,77	97,77
3	331	2018/67		Caminho de Vale Flor	02 07030301	E	100			01/2018	12/2022	1,00	150 000,00	150 001,00	0,00	0,00	0,00	0,00	0,00
3	331	2019/75		Ligação Rabaçal - EN102	02 07030301	E	100			01/2019	12/2019	200 000,00	0,00	200 000,00	0,00	0,00	0,00	0,00	0,00
3	331	2019/76		Caminho de Sto Amaro	02 07030301	E	100			01/2019	12/2019	80 000,00	0,00	80 000,00	0,00	0,00	0,00	0,00	0,00
										Totais do Programa 331:		1 447 882,00	3 685 000,00	5 132 882,00	128 827,14	219 915,08	348 742,22	15,19	3,63

Execução Anual do Plano Plurianual de Investimentos

Município de Mêda

(designação da autarquia local)

Ano: 2019

(unidade: €)

Obj.	Prog	Projeto Ano / Nº	Projeto Ação	Designação	Código Classificação Orçamental	Forma de Realiz.	Fonte Financiamento (%) AC	Fonte Financiamento (%) AA	Fonte Financiamento (%) FC	Datas (Mês/Ano) Inicio	Datas (Mês/Ano) Fim	Montante Previsto Ano	Montante Previsto Anos seguintes	Montante Previsto Total	Montante executado Anos Anteriores	Montante executado Ano	Montante executado Total	Nivel Execucao Anual (%)	Nivel Execução Global (%)
3				Funções económicas															
3	342			Turismo															
3	342	2017/37		Patrimóno Cultural Castelo de Longroiva															
3	342	2017/37	3	Req. Castelo Longroiva	02 07030313	E	15	85		01/2017	12/2022	392 412,00	0,00	392 412,00	0,00	0,00	0,00	0,00	0,00
3	342	2017/38		Património Cultural Castelo de Marialva	02 070305	E	15	85		01/2017	12/2019	100 000,00	0,00	100 000,00	0,00	87 132,00	87 132,00	87,13	87,13
3	342	2018/35		Eventos e Actividades de Âmbito Turístico															
3	342	2018/35	4	Aquisição de Stand para Feiras	02 07011002	O	100			01/2018	12/2022	0,00	0,00	0,00	19 987,50	0,00	19 987,50	0,00	100,00
3	342	2018/69		Candidaturas das Aldeias Históricas															
3	342	2018/69	4	Redes Wi-Fi – AHP Smart Lands	02 070107	O	100			01/2018	12/2022	43 805,00	0,00	43 805,00	0,00	0,00	0,00	0,00	0,00
3	342	2018/69	5	Turismo Acessível	02 07030313	O	100			01/2018	12/2022	80 000,00	0,00	80 000,00	0,00	7 995,00	7 995,00	9,99	9,99
3	342	2018/70		Centro Interpretativo de Longroiva e da Coriscada	02 07010301	O	100			01/2018	12/2022	470 000,00	0,00	470 000,00	0,00	0,00	0,00	0,00	0,00
3	342	2018/76		Recuperação Património Histórico - Escola de Longroiva	02 07010203	E	50	50		01/2018	12/2019	30 000,00	0,00	30 000,00	0,00	0,00	0,00	0,00	0,00
											Totais do Programa 342:	1 116 217,00	0,00	1 116 217,00	19 987,50	95 127,00	115 114,50	8,52	10,13
											Totais do Objetivo 3:	2 864 237,00	7 535 000,00	10 399 237,00	209 260,41	470 251,68	679 512,09	16,42	6,41
											Total Geral:	4 061 977,00	13 507 500,00	17 569 477,00	973 434,82	664 877,17	1 638 311,99	16,37	8,84

ORGÃO EXECUTIVO

Em 12 de Junho de 2020

ORGÃO DELIBERATIVO

Em 19 de Junho de 2020

77

EXECUÇÃO ANUAL DAS ATIVIDADES MAIS RELEVANTES

Execução Anual das Atividades mais Relevantes

Município de Mêda

(designação da autarquia local)

Ano: 2019

(unidade: €)

Obj.	Prog	Projeto Ano / Nº	Projeto Ação	Designação	Código Classificação Orçamental	Forma de Realiz.	Fonte Financiamento (%) AC	Fonte Financiamento (%) AA	Fonte Financiamento (%) FC	Datas (Mês/Ano) Início	Datas (Mês/Ano) Fim	Montante Previsto Ano	Montante Previsto Anos seguintes	Montante Previsto Total	Montante executado Anos Anteriores	Montante executado Ano	Montante executado Total	Nível Execução Anual (%)	Nível Execução Global (%)
1				Funções gerais															
1	111			Administração geral															
1	111	2018/1		Assembleia Municipal															
1	111	2018/1	1	Despesas com o pessoal															
1	111	2018/1	1/1	Ajudas de custo	01 010204	V	100			01/2018	12/2022	13 000,00	28 890,00	41 890,00	4 699,18	6 751,07	11 450,25	51,93	24,58
1	111	2018/1	1/2	Senhas de presença	01 01021302	V	100			01/2018	12/2022	15 000,00	61 901,00	76 901,00	8 395,79	7 556,20	15 951,99	50,37	18,70
1	111	2018/1	2	Aquisição de bens e serviços															
1	111	2018/1	2/1	Outros bens	01 020121	O	100			01/2018	12/2022	500,00	2 060,00	2 560,00	0,00	467,40	467,40	93,48	18,26
1	111	2018/1	2/2	Outros serviços	01 020225	O	100			01/2018	12/2022	1 500,00	6 190,00	7 690,00	1 000,00	0,00	1 000,00	0,00	11,51
1	111	2018/2		Despesas com pessoal															
1	111	2018/2	1	Titulares Órgãos de Soberania e Membros Órgãos Autárquicos	02 010101	V	100			01/2018	12/2022	89 064,00	618 984,00	708 048,00	103 676,43	86 927,62	190 604,05	97,60	23,48
1	111	2018/2	2	Pessoal dos Quadros - Pessoal em Funções	02 01010401	V	100			01/2018	12/2022	1 510 644,20	5 220 115,00	6 730 759,20	1 335 644,20	1 464 506,67	2 800 150,87	96,95	34,71
1	111	2018/2	3	Pessoal dos Quadros - Alterações Obrigatórias	02 01010402	V	100			01/2018	12/2022	48 000,00	61 901,00	109 901,00	5 930,58	32 690,11	38 620,69	68,10	33,34
1	111	2018/2	4	Posicionamento Remuneratório Pessoal dos Quadros - Alterações Facultativas	02 01010403	V	100			01/2018	12/2022	1,00	4,00	5,00	0,00	0,00	0,00	0,00	0,00
1	111	2018/2	5	Posicionamento Remuneratório Pessoal dos Quadros - Recrutamento de Pessoal para novos postos de trabalho	02 01010404	V	100			01/2018	12/2022	760,50	82 530,00	83 290,50	75 722,61	0,00	75 722,61	0,00	47,62
1	111	2018/2	6	Pessoal Contratado a Termo - Pessoal em Funções	02 01010601	V	100			01/2018	12/2022	1,00	72 214,00	72 215,00	5 465,04	0,00	5 465,04	0,00	7,04
1	111	2018/2	7	Recrutamento de Pessoal p/ Novos Postos de Trabalho	02 01010604	V	100			01/2018	12/2022	1,00	4,00	5,00	0,00	0,00	0,00	0,00	0,00
1	111	2018/2	8	Pessoal em Regime de Tarefa ou Avença	02 010107	V	100			01/2018	12/2022	120 000,00	495 190,00	615 190,00	114 769,43	94 703,84	209 473,27	78,92	28,70
1	111	2018/2	9	Pessoal Aguardando Aposentação	02 010108	V	100			01/2018	12/2022	3 800,00	4 130,00	7 930,00	1 371,07	1 636,06	3 007,13	43,05	32,33
1	111	2018/2	10	Pessoal em Qualquer Outra Situação	02 010109	V	100			01/2018	12/2022	1 000,00	4 130,00	5 130,00	0,00	0,00	0,00	0,00	0,00
1	111	2018/2	11	Representação	02 010111	V	100			01/2018	12/2022	17 500,00	92 847,00	110 347,00	16 353,48	16 353,48	32 706,96	93,45	25,81
1	111	2018/2	12	Subsídio de Refeição	02 010113	V	100			01/2018	12/2022	150 000,00	577 720,00	727 720,00	142 909,20	138 726,11	281 635,31	92,48	32,35
1	111	2018/2	13	Subsídio de Férias e de Natal	02 010114	V	100			01/2018	12/2022	293 277,00	1 031 644,00	1 324 921,00	261 978,29	283 820,53	545 798,82	96,78	34,39
1	111	2018/2	14	Remunerações por Doença e Maternidade/Paternidade	02 010115	V	100			01/2018	12/2022	30 000,00	123 797,00	153 797,00	8 093,83	18 281,86	26 375,69	60,94	16,29
1	111	2018/2	15	Abonos Variáveis ou Eventuais - Horas Extraordinárias	02 010202	V	100			01/2018	12/2022	17 390,00	39 203,00	56 593,00	14 308,82	17 350,25	31 659,07	99,77	44,65
1	111	2018/2	16	Ajudas de Custo	02 010204	V	100			01/2018	12/2022	5 000,00	20 634,00	25 634,00	4 063,63	2 980,75	7 044,38	59,62	23,72
1	111	2018/2	17	Abono para Falhas	02 010205	V	100			01/2018	12/2022	5 000,00	20 634,00	25 634,00	4 001,88	3 769,48	7 771,36	75,39	26,22
1	111	2018/2	18	Subsídio de Turno	02 010211	V	100			01/2018	12/2022	2 000,00	8 253,00	10 253,00	1 482,03	1 801,09	3 283,12	90,05	27,98
1	111	2018/2	19	Indemnizações por Cessação de Funções	02 010212	V	100			01/2018	12/2022	1 000,00	4 130,00	5 130,00	0,00	0,00	0,00	0,00	0,00
1	111	2018/2	20	Outros Suplementos e Prémios - Outros	02 01021302	V	100			01/2018	12/2022	6 886,00	16 507,00	23 393,00	4 884,80	5 190,10	10 074,90	75,37	35,63
1	111	2018/2	21	Segurança social - Encargos com a Saúde	02 010301	V	100			01/2018	12/2022	96 000,00	247 593,00	343 593,00	54 425,65	93 119,55	147 545,20	97,00	37,07
1	111	2018/2	22	Segurança Social - Outros Encargos com a Saúde	02 010302	V	100			01/2018	12/2022	26 000,00	94 913,00	120 913,00	18 552,62	25 660,79	44 213,41	98,70	31,70
1	111	2018/2	23	Segurança Social - Subsídio Familiar a Crianças e Jovens	02 010303	V	100			01/2018	12/2022	7 860,00	53 650,00	61 510,00	6 795,75	7 087,88	13 883,63	90,18	20,33
1	111	2018/2	24	Assistência na doença aos Funcionários Públicos	02 01030501	V	100			01/2018	12/2022	250,00	1 030,00	1 280,00	0,00	211,53	211,53	84,61	16,53
1	111	2018/2	25	Caixa Geral de Aposentações	02 0103050201	V	100			01/2018	12/2022	257 460,00	907 844,00	1 165 304,00	229 483,76	232 664,38	462 148,14	90,37	33,13
1	111	2018/2	26	Regime Geral	02 0103050202	V	100			01/2018	12/2022	230 085,00	722 154,00	952 239,00	209 524,06	230 081,23	439 605,29	100,00	37,84
1	111	2018/2	27	Segurança Social - Regime Geral	02 01030503	V	100			01/2018	12/2022	2 500,00	92 847,00	95 347,00	1 637,32	0,00	1 637,32	0,00	1,69

Execução Anual das Atividades mais Relevantes

Município de Mêda

(designação da autarquia local)

Ano: 2019

(unidade: €)

Obj.	Prog	Projeto Ano / Nº	Projeto Ação	Designação	Código Classificação Orçamental	Forma de Realiz.	Fonte Financiamento (%) AC	Fonte Financiamento (%) AA	Fonte Financiamento (%) FC	Datas (Mês/Ano) Inicio	Datas (Mês/Ano) Fim	Montante Previsto Ano	Montante Previsto Anos seguintes	Montante Previsto Total	Montante executado Anos Anteriores	Montante executado Ano	Montante executado Total	Nivel Execucao Anual (%)	Nivel Execução Global (%)
1				Funções gerais															
1	111			Administração geral															
1	111	2018/2	28	Seguros Acidentes de Trabalho Doenças Profissionais	02 01030901	V	100			01/2018	12/2022	34 586,00	92 847,00	127 433,00	17 423,45	34 575,45	51 998,90	99,97	35,90
1	111	2018/2	29	Outras Prestações Familiares	02 010304	V	100			01/2018	12/2022	1 600,00	4 130,00	5 730,00	0,00	1 527,24	1 527,24	95,45	26,65
1	111	2018/3		Aquisição de Bens de Serviços Correntes															
1	111	2018/3	1	Matérias-primas e subsidiárias	02 020101	O	100			01/2018	12/2022	8 000,00	30 950,00	38 950,00	297,12	7 188,09	7 485,21	89,85	19,07
1	111	2018/3	2	Gasolina	02 02010201	O	100			01/2018	12/2022	9 500,00	30 950,00	40 450,00	3 470,91	5 396,45	8 867,36	56,80	20,19
1	111	2018/3	3	Gasóleo	02 02010202	O	100			01/2018	12/2022	147 600,00	443 610,00	591 210,00	120 822,96	124 577,92	245 400,88	84,40	34,46
1	111	2018/3	4	Outros Combustíveis	02 02010299	O	100			01/2018	12/2022	6 000,00	10 316,00	16 316,00	1 765,11	4 409,88	6 174,99	73,50	34,15
1	111	2018/3	5	Munições, explosivos e artifícios	02 020103	O	100			01/2018	12/2022	250,00	1 030,00	1 280,00	0,00	0,00	0,00	0,00	0,00
1	111	2018/3	6	Limpeza e Higiene	02 020104	O	100			01/2018	12/2022	12 000,00	49 520,00	61 520,00	9 724,56	10 765,40	20 489,96	89,71	28,76
1	111	2018/3	7	Alimentação - Refeições Confeccionadas	02 020105	O	100			01/2018	12/2022	500,00	4 130,00	4 630,00	0,00	0,00	0,00	0,00	0,00
1	111	2018/3	8	Alimentação - Géneros para Confeccionar	02 020106	O	100			01/2018	12/2022	6 500,00	20 634,00	27 134,00	5 736,98	4 488,12	10 225,10	69,05	31,11
1	111	2018/3	9	Vestuário e artigos Pessoais	02 020107	O	100			01/2018	12/2022	5 600,00	20 634,00	26 234,00	1 129,40	4 646,60	5 776,00	82,98	21,11
1	111	2018/3	10	Material de Escritório	02 020108	O	100			01/2018	12/2022	10 000,00	41 267,00	51 267,00	8 289,00	7 328,13	15 617,13	73,28	26,22
1	111	2018/3	11	Produtos Químicos e Farmacêuticos	02 020109	O	100			01/2018	12/2022	14 500,00	51 580,00	66 080,00	10 676,50	13 164,76	23 841,26	90,79	31,06
1	111	2018/3	12	Material de Transporte - Peças	02 020112	O	100			01/2018	12/2022	22 500,00	92 847,00	115 347,00	12 137,56	19 583,41	31 720,97	87,04	24,88
1	111	2018/3	13	Material de consumo hotelelro	02 020113	O	100			01/2018	12/2022	1 000,00	10 316,00	11 316,00	536,19	123,98	660,17	12,40	5,57
1	111	2018/3	14	Outro Material - Peças	02 020114	O	100			01/2018	12/2022	2 250,00	9 283,00	11 533,00	1 119,57	1 101,90	2 221,47	48,97	17,56
1	111	2018/3	15	Prémios, condecorações e ofertas	02 020115	O	100			01/2018	12/2022	13 400,00	61 901,00	75 301,00	15 856,41	13 178,23	29 034,64	98,35	31,85
1	111	2018/3	16	Mercadorias para venda - Outras	02 02011603	O	100			01/2018	12/2022	86 500,00	237 280,00	323 780,00	66 890,57	74 332,59	141 223,16	85,93	36,15
1	111	2018/3	17	Ferramentas e Utensílios	02 020117	O	100			01/2018	12/2022	3 000,00	12 381,00	15 381,00	741,96	2 645,22	3 387,18	88,17	21,01
1	111	2018/3	18	Livros e Documentação Técnica	02 020118	O	100			01/2018	12/2022	500,00	2 060,00	2 560,00	0,00	121,90	121,90	24,38	4,76
1	111	2018/3	19	Artigos Honoríficos e de Decoração	02 020119	O	100			01/2018	12/2022	750,00	3 093,00	3 843,00	737,51	0,00	737,51	0,00	16,10
1	111	2018/3	20	Material de Educação, Cultura e Recreio	02 020120	O	100			01/2018	12/2022	1 250,00	5 160,00	6 410,00	540,11	718,94	1 259,05	57,52	18,12
1	111	2018/3	21	Outros bens	02 020121	O	100			01/2018	12/2022	76 500,00	146 330,00	222 830,00	75 858,82	59 464,33	135 323,15	77,73	45,31
1	111	2018/3	22	Encargos das instalações	02 020201	O	100			01/2018	12/2022	4 000,00	20 634,00	24 634,00	5 625,91	209,76	5 835,67	5,24	19,29
1	111	2018/3	23	Conservação de bens	02 020203	O	100			01/2018	12/2022	40 000,00	103 164,00	143 164,00	35 688,86	33 796,04	69 484,90	84,49	38,85
1	111	2018/3	24	Locação de outros bens	02 020208	O	100			01/2018	12/2022	27 546,25	82 530,00	110 076,25	3 889,26	22 162,35	26 051,61	80,46	22,86
1	111	2018/3	25	Comunicações	02 020209	O	100			01/2018	12/2022	50 300,00	175 379,00	225 679,00	38 455,60	36 463,70	74 919,30	72,49	28,36
1	111	2018/3	26	Transportes	02 020210	O	100			01/2018	12/2022	2 000,00	4 130,00	6 130,00	1 525,00	940,00	2 465,00	47,00	32,20
1	111	2018/3	27	Representação dos Serviços	02 020211	O	100			01/2018	12/2022	7 500,00	30 950,00	38 450,00	3 993,40	3 400,30	7 393,70	45,34	17,42
1	111	2018/3	28	Seguros	02 020212	O	100			01/2018	12/2022	36 000,00	144 433,00	180 433,00	34 531,50	34 717,45	69 248,95	96,44	32,21
1	111	2018/3	29	Deslocações e Estadas	02 020213	O	100			01/2018	12/2022	5 500,00	20 634,00	26 134,00	2 627,43	4 810,10	7 437,53	87,46	25,86
1	111	2018/3	30	Estudos, Pareceres, Projectos e Consultadoria	02 020214	O	100			01/2018	12/2022	37 775,00	185 700,00	223 475,00	55 990,83	16 605,00	72 595,83	43,96	25,98
1	111	2018/3	31	Formação	02 020215	O	100			01/2018	12/2022	11 000,00	16 507,00	27 507,00	4 129,40	3 681,50	7 810,90	33,47	24,69
1	111	2018/3	32	Seminários, Exposições e similares	02 020216	O	100			01/2018	12/2022	250,00	1 030,00	1 280,00	129,10	0,00	129,10	0,00	9,16
1	111	2018/3	33	Publicidade	02 020217	O	100			01/2018	12/2022	21 000,00	20 634,00	41 634,00	11 737,24	12 697,19	24 434,43	60,46	45,78
1	111	2018/3	34	Vigilância e Segurança	02 020218	O	100			01/2018	12/2022	4 500,00	18 569,00	23 069,00	3 814,72	1 180,80	4 995,52	26,24	13,58
1	111	2018/3	35	Assistência Técnica	02 020219	O	100			01/2018	12/2022	12 250,00	44 359,00	56 609,00	10 761,27	10 859,67	21 620,94	88,65	32,09

Execução Anual das Atividades mais Relevantes

Município de Mêda

(designação da autarquia local)

Ano: 2019

(unidade: €)

Obj.	Prog	Projeto Ano / Nº	Projeto Ação	Designação	Código Classificação Orçamental	Forma de Realiz.	Fonte Financiamento (%) AC	AA	FC	Datas (Mês/Ano) Início	Fim	Montante Previsto Ano	Anos seguintes	Total	Montante executado Anos Anteriores	Ano	Total	Nível Execução Anual (%)	Nível Execução Global (%)
1				Funções gerais															
1	111			Administração geral															
1	111	2018/3	36	Trabalhos Especializados	02 020220	O		100		01/2018	12/2022	103 000,00	206 330,00	309 330,00	87 868,77	74 461,14	162 329,91	72,29	40,87
1	111	2018/3	37	Serviços de Saúde	02 020222	O		100		01/2018	12/2022	7 250,00	29 920,00	37 170,00	2 433,39	0,00	2 433,39	0,00	6,14
1	111	2018/3	38	Encargos de Cobrança de Receitas	02 020224	O		100		01/2018	12/2022	23 500,00	92 847,00	116 347,00	17 667,38	18 318,78	35 986,16	77,95	26,85
1	111	2018/3	39	Outros Serviços	02 020225	O		100		01/2018	12/2022	25 000,00	103 164,00	128 164,00	13 946,70	19 624,32	33 571,02	78,50	23,62
1	111	2018/3	40	Revisor Oficial de Contas (ROC)	02 020214	O		100		01/2018	12/2022	16 000,00	66 027,00	82 027,00	13 284,00	13 284,00	26 568,00	83,03	27,88
1	111	2018/4		Outras Despesas															
1	111	2018/4	1	Impostos e Taxas	02 060201	O		100		01/2018	12/2022	17 500,00	72 214,00	89 714,00	11 960,60	14 198,21	26 158,81	81,13	25,73
1	111	2018/4	2	Outras Restituições	02 06020301	O		100		01/2018	12/2022	24 000,00	20 634,00	44 634,00	32 682,16	11 124,07	43 806,23	46,35	56,66
1	111	2018/4	3	Iva Pago	02 06020302	O		100		01/2018	12/2022	4 942,13	61 901,00	66 843,13	4 111,53	0,00	4 111,53	0,00	5,79
1	111	2018/4	4	Serviços Bancários	02 06020304	O		100		01/2018	12/2022	500,00	2 060,00	2 560,00	0,00	0,00	0,00	0,00	0,00
1	111	2018/4	5	Outras	02 06020305	O		100		01/2018	12/2022	14 500,00	30 950,00	45 450,00	9 714,24	11 861,02	21 575,26	81,80	39,11
1	111	2018/4	6	Outras despesas de capital	02 110299	O		100		01/2018	12/2022	250,00	1 030,00	1 280,00	0,00	0,00	0,00	0,00	0,00
1	111	2018/4	7	Fundo de Apoio Municipal	02 090702	O		100		01/2018	12/2022	28 864,00	115 328,00	144 192,00	43 251,75	28 831,50	72 083,25	99,89	38,46
1	111	2018/78		Aluguer de Servidor Virtual	02 020220	O		100		01/2018	12/2023	2 000,00	10 000,00	12 000,00	0,00	1 968,00	1 968,00	98,40	16,40
											Totais do Programa 111:	3 942 693,08	13 776 950,00	17 719 643,08	3 438 744,18	3 536 871,42	6 975 615,60	89,71	32,97
1	121			Protecção civil e luta contra incêndios															
1	121	2018/7		Associação Humanitária dos Bombeiros Voluntários de Mêda															
1	121	2018/7	1	Transferências de Capital	02 080701	O		100		01/2018	12/2022	10 000,00	40 000,00	50 000,00	10 000,00	10 000,00	20 000,00	100,00	33,33
1	121	2018/7	2	Transferências Correntes	02 040701	O		100		01/2018	12/2022	25 000,00	100 000,00	125 000,00	25 000,00	25 000,00	50 000,00	100,00	33,33
1	121	2018/7	3	E.I.P. (Equipa de Intervenção Permanente)	02 040701	O		100		01/2018	12/2022	35 500,00	130 000,00	165 500,00	31 429,71	34 574,40	66 004,11	97,39	33,52
1	121	2018/8		Proteção Civil no Concelho															
1	121	2018/8	5	Aquisição Bens	01 020121	O		100		01/2018	12/2022	500,00	20 000,00	20 500,00	1 280,11	0,00	1 280,11	0,00	5,88
1	121	2018/9		Equipa de Sapadores Florestais															
1	121	2018/9	1	Recrutamento de Pessoal p/ Novos Postos de Trabalho	02 01010604	V	50	50		01/2018	12/2022	10,00	206 330,00	206 340,00	0,00	0,00	0,00	0,00	0,00
1	121	2018/9	2	Subsídio de Refeição	02 010113	V		100		01/2018	12/2022	10,00	20 634,00	20 644,00	0,00	0,00	0,00	0,00	0,00
1	121	2018/9	3	Subsídios de Férias e de Natal	02 010114	V	50	50		01/2018	12/2022	10,00	30 950,00	30 960,00	0,00	0,00	0,00	0,00	0,00
1	121	2018/9	4	Regime Geral	02 0103050202	V	50	50		01/2018	12/2022	10,00	61 901,00	61 911,00	0,00	0,00	0,00	0,00	0,00
											Totais do Programa 121:	71 040,00	609 815,00	680 855,00	67 709,82	69 574,40	137 284,22	97,94	18,34
											Totais do Objetivo 1:	4 013 733,08	14 386 765,00	18 400 498,08	3 506 454,00	3 606 445,82	7 112 899,82	89,85	32,47

Execução Anual das Atividades mais Relevantes

Município de Mêda

(designação da autarquia local)

Ano: 2019

(unidade: €)

Obj.	Prog	Projeto Ano / Nº	Projeto Ação	Designação	Código Classificação Orçamental	Forma de Realiz.	Fonte Financiamento (%) AC	AA	FC	Datas (Mês/Ano) Início	Fim	Montante Previsto Ano	Anos seguintes	Total	Montante executado Anos Anteriores	Ano	Total	Nível Execucao Anual (%)	Nível Execução Global (%)
2				Funções sociais															
2	211			Ensino não superior															
2	211	2018/10		Despesas com o Pessoal															
2	211	2018/10	1	Pessoal dos Quadros - Pessoal em Funções	02 01010401	V	100			01/2018	12/2022	352 320,80	1 165 754,00	1 518 074,80	268 132,32	273 682,18	541 814,50	77,68	30,33
2	211	2018/10	2	Pessoal dos Quadros - Alterações Obrigatórias Posicionamento Remuneratório	02 01010402	V	100			01/2018	12/2022	9 000,00	30 000,00	39 000,00	1 125,94	5 772,71	6 898,65	64,14	17,19
2	211	2018/10	3	Pessoal dos Quadros - Alterações Facultativas Posicionamento Remuneratório	02 01010403	V	100			01/2018	12/2022	1,00	10 000,00	10 001,00	0,00	0,00	0,00	0,00	0,00
2	211	2018/10	4	Pessoal dos Quadros - Recrutamento de Pessoal para Novos Postos de Trabalho	02 01010404	V	100			01/2018	12/2022	2 500,00	30 000,00	32 500,00	0,00	0,00	0,00	0,00	0,00
2	211	2018/10	5	Pessoal Contratado a Termo - Pessoal em Funções	02 01010601	V	100			01/2018	12/2022	1,00	25 000,00	25 001,00	0,00	0,00	0,00	0,00	0,00
2	211	2018/10	6	Recrutamento de Pessoal p/ Novos Postos de Trabalho	02 01010604	V	100			01/2018	12/2022	6 250,00	25 790,00	32 040,00	0,00	0,00	0,00	0,00	0,00
2	211	2018/10	7	Pessoal Aguardando Aposentação	02 010108	V	100			01/2018	12/2022	1 000,00	6 000,00	7 000,00	572,77	26,46	599,23	2,65	7,91
2	211	2018/10	8	Subsídio de Refeição	02 010113	V	100			01/2018	12/2022	37 500,00	154 750,00	192 250,00	32 831,91	32 493,24	65 325,15	86,65	29,02
2	211	2018/10	9	Subsídios de Férias e de Natal	02 010114	V	100			01/2018	12/2022	50 000,00	206 330,00	256 330,00	47 993,87	49 851,07	97 844,94	99,70	32,15
2	211	2018/10	10	Remunerações por Doença e Maternidade/Paternidade	02 010115	V	100			01/2018	12/2022	10 000,00	41 267,00	51 267,00	5 323,51	3 785,69	9 109,20	37,86	16,10
2	211	2018/10	11	Indemnizações por Cessação de Funções	02 010212	V	100			01/2018	12/2022	1,00	4 000,00	4 001,00	0,00	0,00	0,00	0,00	0,00
2	211	2018/10	12	Outros Suplementos e Prémios - Outros	02 01021302	V	100			01/2018	12/2022	1,00	3 000,00	3 001,00	0,00	0,00	0,00	0,00	0,00
2	211	2018/10	13	Segurança Social - Outros Encargos com a Saúde	02 010302	V	100			01/2018	12/2022	2 500,00	10 316,00	12 816,00	193,32	1 166,55	1 359,87	46,66	10,45
2	211	2018/10	14	Segurança Social - Subsídio Familiar a Crianças e Jovens	02 010303	V	100			01/2018	12/2022	4 500,00	18 569,00	23 069,00	3 804,00	2 830,46	6 634,46	62,90	24,69
2	211	2018/10	15	Caixa Geral de Aposentações	02 0103050201	V	100			01/2018	12/2022	78 000,00	330 127,00	408 127,00	65 290,29	65 676,13	130 966,42	84,20	27,66
2	211	2018/10	16	Regime Geral	02 0103050202	V	100			01/2018	12/2022	15 126,00	330 127,00	345 253,00	12 685,01	13 378,49	26 063,50	88,45	7,28
2	211	2018/10	17	Segurança Social - Regime Geral	02 01030503	V	100			01/2018	12/2022	1 000,00	4 130,00	5 130,00	0,00	0,00	0,00	0,00	0,00
2	211	2018/10	18	Seguros Acidentes de Trabalho e Doenças Profissionais	02 01030901	V	100			01/2018	12/2022	500,00	2 060,00	2 560,00	0,00	0,00	0,00	0,00	0,00
										Totais do Programa 211:		570 200,80	2 397 220,00	2 967 420,80	437 952,94	448 662,98	886 615,92	78,69	26,04
2	212			Serviços auxiliares de ensino															
2	212	2017/12		Programa de Combate ao Abandono Escolar BSE Meda	02 020220	O	15	85		01/2017	12/2021	22 958,00	135 688,00	158 646,00	1 193,27	9 596,40	10 789,67	41,80	6,75
2	212	2018/11		Serviços Complementares de Ensino															
2	212	2018/11	1	Refeições Escolares	02 020225	O	100			01/2018	12/2022	47 000,00	198 077,00	245 077,00	36 424,08	35 545,44	71 969,52	75,63	25,57
2	212	2018/11	2	Transportes Escolares	02 020210	O				01/2018	12/2022	243 260,00	866 581,00	1 109 841,00	142 791,66	173 559,43	316 351,09	71,35	25,25
2	212	2018/11	3	Gás para as Escolas	02 020201	O	100			01/2018	12/2022	8 200,00	51 580,00	59 780,00	2 376,36	4 952,73	7 329,09	60,40	11,79
2	212	2018/11	4	Atribuição de Bolsas de Estudo	02 040802	O	100			01/2018	12/2022	5 000,00	20 634,00	25 634,00	5 000,00	5 000,00	10 000,00	100,00	32,64
2	212	2018/11	5	Comparticipação Despesas Deslocação Alunos	02 040802	V	100			01/2018	12/2022	2 000,00	30 950,00	32 950,00	273,00	1 806,00	2 079,00	90,30	6,26
2	212	2018/52		Prémio da "Excelência Educativa"	02 020225	E	100			01/2018	12/2022	1 000,00	4 000,00	5 000,00	0,00	0,00	0,00	0,00	0,00
2	212	2018/53		Aq. Fichas de Trabalho dos Manuais Escolares no 1º ciclo	02 020121	E	100			01/2018	12/2022	1 000,00	20 000,00	21 000,00	784,00	584,00	1 368,00	58,40	6,28
										Totais do Programa 212:		330 418,00	1 327 510,00	1 657 928,00	188 842,37	231 044,00	419 886,37	69,92	22,74
2	220			Saúde															
2	220	2018/49		Semana da Saúde e Bem-Estar	02 020220	O	100			01/2018	12/2022	3 000,00	30 000,00	33 000,00	4 086,17	1 518,28	5 604,45	50,61	15,11
										Totais do Programa 220:		3 000,00	30 000,00	33 000,00	4 086,17	1 518,28	5 604,45	50,61	15,11

Execução Anual das Atividades mais Relevantes

Município de Mêda

(designação da autarquia local)

Ano: 2019

(unidade: €)

Obj.	Prog	Projeto Ano / Nº	Projeto Ação	Designação	Código Classificação Orçamental	Forma de Realiz.	Fonte Financiamento (%) AC	Fonte Financiamento (%) AA	Fonte Financiamento (%) FC	Datas (Mês/Ano) Início	Datas (Mês/Ano) Fim	Montante Previsto Ano	Montante Previsto Anos seguintes	Montante Previsto Total	Montante executado Anos Anteriores	Montante executado Ano	Montante executado Total	Nível Execução Anual (%)	Nível Execução Global (%)
2				Funções sociais															
2	232			Acção social															
2	232	2018/43		Apoio de âmbito Social															
2	232	2018/43	1	Apoio a IPSS´s	02 080701	O	100			01/2018	12/2022	7 500,00	100 000,00	107 500,00	0,00	0,00	0,00	0,00	0,00
2	232	2018/43	2	Apoios Sociais a Famílias	02 040802	O	100			01/2018	12/2022	31 000,00	200 000,00	231 000,00	22 276,86	29 702,00	51 978,86	95,81	20,52
2	232	2018/54		Teleassistência	02 020220	E	100			01/2018	12/2022	1 500,00	6 000,00	7 500,00	0,00	0,00	0,00	0,00	0,00
2	232	2018/72		Apoio à Manutenção de Imóveis de Carenciados	02 080802	E	100			01/2018	12/2022	25 800,00	120 000,00	145 800,00	0,00	0,00	0,00	0,00	0,00
										Totais do Programa 232:		65 800,00	426 000,00	491 800,00	22 276,86	29 702,00	51 978,86	45,14	10,11
2	242			Ordenamento do território															
2	242	2018/45		Limpeza de Bermas e Valetas em Vias Municipais	02 020203	O	100			01/2018	12/2022	52 226,00	120 000,00	172 226,00	19 663,00	51 961,20	71 624,20	99,49	37,33
2	242	2018/46		Colocação de Toponimia no Concelho	02 020225	O	100			01/2018	12/2022	2 000,00	90 000,00	92 000,00	1 568,25	0,00	1 568,25	0,00	1,68
2	242	2018/50		Criação de ARU´s no Concelho	02 020214	E	100			01/2018	12/2022	1,00	20 000,00	20 001,00	0,00	0,00	0,00	0,00	0,00
										Totais do Programa 242:		54 227,00	230 000,00	284 227,00	21 231,25	51 961,20	73 192,45	95,82	23,96
2	243			Saneamento															
2	243	2018/14		Sistema de Drenagem de Saneamento															
2	243	2018/14	2	Reparação da Rede de Águas Residuais	02 020203	O	100			01/2018	12/2022	2 500,00	30 000,00	32 500,00	0,00	0,00	0,00	0,00	0,00
2	243	2018/14	3	Tratamento de Efluentes	02 020220	O	100			01/2018	12/2022	285 000,00	1 176 075,00	1 461 075,00	224 360,45	240 079,62	464 440,07	84,24	27,56
										Totais do Programa 243:		287 500,00	1 206 075,00	1 493 575,00	224 360,45	240 079,62	464 440,07	83,51	27,03
2	244			Abastecimento de água															
2	244	2018/15		Distribuição de Água para Consumo Humano															
2	244	2018/15	3	Reparação da Rede de Distribuição Domiciliária	02 020203	A	100			01/2018	12/2022	2 500,00	10 000,00	12 500,00	0,00	0,00	0,00	0,00	0,00
2	244	2018/15	4	Aquisição de Água em Alta	02 02011601	O	100			01/2018	12/2022	375 000,00	1 550 000,00	1 925 000,00	315 457,14	351 259,61	666 716,75	93,67	29,76
										Totais do Programa 244:		377 500,00	1 560 000,00	1 937 500,00	315 457,14	351 259,61	666 716,75	93,05	29,59
2	245			Resíduos Sólidos															
2	245	2018/16		Recolha e Tratamento de RSU´s															
2	245	2018/16	3	Valorização e Tratamento de RSU´s	02 020220	O	100			01/2018	12/2022	110 000,00	465 000,00	575 000,00	86 704,62	91 245,97	177 950,59	82,95	26,89
										Totais do Programa 245:		110 000,00	465 000,00	575 000,00	86 704,62	91 245,97	177 950,59	82,95	26,89
2	251			Cultura															
2	251	2018/19		Eventos e Actividades de âmbito Cultural															
2	251	2018/19	1	Mercado Medieval de Marialva															
2	251	2018/19	1/1	Despesas de Logística	02 020225	O	100			01/2018	12/2022	91 000,00	372 657,00	463 657,00	90 940,85	87 594,48	178 535,33	96,26	32,19
2	251	2018/19	2	Festival Meda+															
2	251	2018/19	2/1	Coorganização do Evento	02 040701	O	100			01/2018	12/2022	20 000,00	103 164,00	123 164,00	25 000,00	15 000,00	40 000,00	75,00	27,00
2	251	2018/19	2/2	Despesas de Logística	02 020225	O	100			01/2018	12/2022	0,00	50 000,00	50 000,00	5 360,10	0,00	5 360,10	0,00	9,68
2	251	2018/19	3	Edição de Livros	02 020220	O	100			01/2018	12/2022	2 500,00	20 000,00	22 500,00	1 499,90	1 007,00	2 506,90	40,28	10,45
2	251	2018/19	4	Centro de Formação Musical	02 020220	O	100			01/2018	12/2022	78 762,50	206 330,00	285 092,50	28 000,00	48 750,00	76 750,00	61,89	24,51
2	251	2018/19	5	Encontro Ibérico de Matilhas	02 020220	O	100			01/2018	12/2022	8 200,00	82 530,00	90 730,00	5 652,58	4 466,99	10 119,57	54,48	10,50
2	251	2018/19	6	Festival Gastronómico do Douro e da Serra	02 020220	O	100			01/2018	12/2022	0,00	595 718,00	595 718,00	0,00	0,00	0,00	0,00	0,00

Execução Anual das Atividades mais Relevantes

Município de Mêda

(designação da autarquia local)

Ano: 2019

(unidade: €)

Obj.	Prog	Projeto Ano / Nº	Projeto Ação	Designação	Código Classificação Orçamental	Forma de Realiz.	Fonte Financiamento (%) AC	AA	FC	Datas (Mês/Ano) Início	Fim	Montante Previsto Ano	Anos seguintes	Total	Montante executado Anos Anteriores	Ano	Total	Nível Execução Anual (%)	Nível Execução Global (%)
2				Funções sociais															
2	251			Cultura															
2	251	2018/19	7	Festas Populares	02 020220	O	100			01/2018	12/2022	84 600,00	309 494,00	394 094,00	78 849,76	83 652,96	162 502,72	98,88	34,36
2	251	2018/19	8	Feira do Livro	02 020220	O	100			01/2018	12/2022	10 000,00	41 267,00	51 267,00	9 904,70	9 998,00	19 902,70	99,98	32,54
2	251	2018/19	9	Teatro Filandorra	02 020220	O	100			01/2018	12/2022	0,00	20 634,00	20 634,00	0,00	0,00	0,00	0,00	0,00
2	251	2018/19	10	Sessões de Cinema	02 020220	O	100			01/2018	12/2022	1 383,75	41 267,00	42 650,75	0,00	1 383,75	1 383,75	100,00	3,24
2	251	2018/19	11	Comemoração do 25 de Abril	02 020220	O	100			01/2018	12/2022	700,00	12 381,00	13 081,00	693,00	135,00	828,00	19,29	6,01
2	251	2018/19	12	Festival de Folclore	02 020220	O	100			01/2018	12/2022	4 000,00	20 634,00	24 634,00	4 962,50	3 694,37	8 656,87	92,36	29,25
2	251	2018/19	13	Ciclo de Showcases	02 020220	O	100			01/2018	12/2022	1,00	40 757,00	40 758,00	0,00	0,00	0,00	0,00	0,00
2	251	2018/19	14	Marchas Populares	02 020220	O	100			01/2018	12/2022	4 200,00	28 890,00	33 090,00	3 958,80	3 363,00	7 321,80	80,07	19,76
2	251	2018/19	15	Concertos e Outras e Atividades Culturais	02 020220	O	100			01/2018	12/2022	22 000,00	41 267,00	63 267,00	12 653,00	16 531,97	29 184,97	75,15	38,44
2	251	2018/20		Programas culturais de Apoio ao Associativismo	02 040701	O	100			01/2018	12/2022	3 500,00	30 000,00	33 500,00	3 500,00	3 500,00	7 000,00	100,00	18,92
2	251	2018/55		Comemorações dos 500 de Foral de Mêda	02 020220	O	100			01/2018	12/2022	0,00	30 000,00	30 000,00	0,00	0,00	0,00	0,00	0,00
2	251	2018/80		Cultura em Rede	02 020220	O	15	85		01/2018	12/2018	19 800,00	0,00	19 800,00	18 823,99	8 843,60	27 667,59	44,66	71,63
2	251	2019/19		Eventos e Actividades de âmbito Cultural	02 020208	O	100			01/2019	12/2023	10 800,00	0,00	10 800,00	0,00	7 656,75	7 656,75	70,90	70,90
2	251	2019/19	10	Sessões de Cinema	02 020220	O	100			01/2019	12/2019	25 000,00	0,00	25 000,00	0,00	14 547,70	14 547,70	58,19	58,19
2	251	2019/55		Comemorações dos 500 de Foral de Mêda															
											Totais do Programa 251:	386 447,25	2 046 990,00	2 433 437,25	289 799,18	310 125,57	599 924,75	80,25	22,03
2	252			Desporto, recreio e lazer															
2	252	2017/21		Gás do Complexo Desportivo	02 020201	O	100			01/2017	12/2023	50 000,00	237 280,00	287 280,00	110 891,12	39 283,98	150 175,10	78,57	37,72
2	252	2018/21		Eventos e actividades de Desporto e Recreio	02 020225	O	100			01/2018	12/2022	700,00	41 267,00	41 967,00	1 463,55	645,75	2 109,30	92,25	4,86
2	252	2018/21	4	Rampa Longroiva - Mêda	02 020225	O	100			01/2018	12/2022	1 000,00	20 634,00	21 634,00	243,70	562,26	805,96	56,23	3,68
2	252	2018/21	5	Férias Desportivas	02 040701	O	100			01/2018	12/2022	150 250,00	260 162,00	410 412,00	124 375,00	144 455,00	268 830,00	96,14	50,27
2	252	2018/21	6	Apoio a actividades municipais de natureza, recreativa ou outras	02 020203	O	100			01/2018	12/2022	500,00	10 316,00	10 816,00	2 214,00	0,00	2 214,00	0,00	16,99
2	252	2018/22		Manutenção do Relvado do Estádio Municipal de Mêda	02 040701	O	100			01/2018	12/2022	12 222,87	40 000,00	52 222,87	11 500,00	12 222,87	23 722,87	100,00	37,23
2	252	2018/23		Mêda 100 BTT	02 020220	O	100			01/2018	12/2022	6 000,00	14 443,00	20 443,00	5 719,07	2 650,20	8 369,27	44,17	31,99
2	252	2018/23	1	Coorganização da Prova	02 040701	O	100			01/2018	12/2022	4 000,00	8 253,00	12 253,00	0,00	4 000,00	4 000,00	100,00	32,65
2	252	2018/23	2	Serviços de Apoio	02 020225	O	100			01/2018	12/2022	1 000,00	4 130,00	5 130,00	160,00	693,75	853,75	69,38	16,14
2	252	2018/57		Escola de Andebol															
2	252	2018/57	1	Protocolo com Federação de Andebol de Portugal															
2	252	2018/57	2	Serviços de Apoio															
											Totais do Programa 252:	225 672,87	636 485,00	862 157,87	256 566,44	204 513,81	461 080,25	90,62	41,21
2	253			Outras Actividades Cívicas e Religiosas															
2	253	2018/79		Apoio na Realização das Festas Populares	02 040701	O	100			01/2018	12/2022	11 000,00	44 000,00	55 000,00	9 700,00	10 100,00	19 800,00	91,82	30,60
											Totais do Programa 253:	11 000,00	44 000,00	55 000,00	9 700,00	10 100,00	19 800,00	91,82	30,60
											Totais do Objetivo 2:	2 421 765,92	10 369 280,00	12 791 045,92	1 856 977,42	1 970 213,04	3 827 190,46	81,35	26,13

Execução Anual das Atividades mais Relevantes

Município de Mêda

(designação da autarquia local)

Ano: 2019

(unidade: €)

Obj.	Prog	Projeto Ano / Nº	Projeto Ação	Designação	Código Classificação Orçamental	Forma de Realiz.	Fonte Financiamento (%) AC	AA	FC	Datas (Mês/Ano) Início	Fim	Montante Previsto Ano	Anos seguintes	Total	Montante executado Anos Anteriores	Ano	Total	Nível Execucao Anual (%)	Nível Execução Global (%)
3				Funções económicas															
3	310			Agricultura, Pecuária, Silvicultura, Caça e Pesca															
3	310	2018/59		Encargos com a Esterilização de Animais	02 020220	E	100			01/2018	12/2022	1 000,00	8 000,00	9 000,00	0,00	0,00	0,00	0,00	0,00
3	310	2018/62		Aproveitamento Hidroagrícola da Coriscada	02 020214	O	100			01/2018	12/2022	0,00	10 000,00	10 000,00	0,00	0,00	0,00	0,00	0,00
3	310	2018/63		Zonas de Intervenção Florestal	02 020214	O	100			01/2018	12/2022	700,00	20 000,00	20 700,00	0,00	0,00	0,00	0,00	0,00
3	310	2018/64		Apoio à Produção Pecuária - Ovinos e Caprinos															
3	310	2018/64	1	Apoio a Produtores	02 050803	O	100			01/2018	12/2022	0,00	40 000,00	40 000,00	0,00	0,00	0,00	0,00	0,00
3	310	2018/64	2	Apoio a Associações	02 040701	O	100			01/2018	12/2022	20 000,00	80 000,00	100 000,00	0,00	20 000,00	20 000,00	100,00	20,00
3	310	2018/64	3	Apoio a Associações de Produtores	02 080701	O	100			01/2018	12/2022	0,00	100 000,00	100 000,00	0,00	0,00	0,00	0,00	0,00
3	310	2018/65		Apoio à produção e divulgação de produtos	02 020220	O	100			01/2018	12/2022	14 394,30	320 000,00	334 394,30	25 279,28	13 654,40	38 933,68	94,86	10,82
3	310	2018/77		Adega Cooperativa de Mêda	02 040701	O	100			01/2018	12/2022	15 000,00	60 000,00	75 000,00	0,00	15 000,00	15 000,00	100,00	20,00
											Totais do Programa 310:	51 094,30	638 000,00	689 094,30	25 279,28	48 654,40	73 933,68	95,22	10,35
3	320			Indústria e energia															
3	320	2018/27		Rede Eléctrica no Concelho															
3	320	2018/27	2	Iluminação Pública no Concelho	02 020225	O	100			01/2018	12/2022	325 000,00	1 440 000,00	1 765 000,00	324 083,90	320 775,60	644 859,50	98,70	30,87
3	320	2018/27	3	Energia Eléctrica	02 020201	O	100			01/2018	12/2022	180 000,00	725 000,00	905 000,00	178 343,92	164 258,71	342 602,63	91,25	31,62
3	320	2018/28		Medidas de Criação do Próprio Emprego	02 020225	O	15	85		01/2018	12/2022	1,00	200 000,00	200 001,00	0,00	0,00	0,00	0,00	0,00
											Totais do Programa 320:	505 001,00	2 365 000,00	2 870 001,00	502 427,82	485 034,31	987 462,13	96,05	29,28
3	331			Transportes rodoviários															
3	331	2017/31		Rede de Mobilidade de Baixa Densidade e Sistema de Transportes	02 04050104	O	100			01/2017	12/2020	1,00	18 500,00	18 501,00	0,00	0,00	0,00	0,00	0,00
											Totais do Programa 331:	1,00	18 500,00	18 501,00	0,00	0,00	0,00	0,00	0,00
3	342			Turismo															
3	342	2017/36		Património Natural	02 020220	O	15	85		01/2017	12/2019	1,00	0,00	1,00	0,00	0,00	0,00	0,00	0,00
3	342	2018/35		Eventos e Actividades de Âmbito Turístico	02 020117	O	100			01/2018	12/2022	500,00	0,00	500,00	2 460,00	369,00	2 829,00	73,80	95,57
3	342	2018/35	1	Promoção e divulgação do Concelho	02 020225	O	100			01/2018	12/2022	41 684,00	123 797,00	165 481,00	33 488,05	32 094,26	65 582,31	76,99	32,96
3	342	2018/35	3	Festejos da Quadra Natalícia	02 020217	O	100			01/2018	12/2022	21 300,00	82 530,00	103 830,00	15 667,74	21 181,79	36 849,53	99,45	30,84
3	342	2018/35	5	Promoção e divulgação do Concelho	02 020225	O	100			01/2018	12/2022	1 000,00	47 500,00	48 500,00	0,00	0,00	0,00	0,00	0,00
3	342	2018/68		Criação de Rotas Temáticas															
3	342	2018/69		Candidaturas das Aldeias Históricas															
3	342	2018/69	1	Ciclo de Eventos – 12 em rede Aldeias em Festa	02 020225	O	100			01/2018	12/2022	20 350,00	0,00	20 350,00	17 657,28	20 081,66	37 738,94	98,68	99,29
3	342	2018/69	2	Ciclo de eventos gastronómicos	02 020225	O	100			01/2018	12/2022	1,00	0,00	1,00	287,93	0,00	287,93	0,00	99,65
3	342	2018/69	3	Infraestruturas animação permanente	02 020225	O	100			01/2018	12/2022	838,00	0,00	838,00	0,00	0,00	0,00	0,00	0,00
											Totais do Programa 342:	85 674,00	253 827,00	339 501,00	69 561,00	73 726,71	143 287,71	86,05	35,03
											Totais do Objetivo 3:	641 770,30	3 275 327,00	3 917 097,30	597 268,10	607 415,42	1 204 683,52	94,65	26,69

Execução Anual das Atividades mais Relevantes

Município de Mêda

(designação da autarquia local)

Ano: 2019

(unidade: €)

Obj.	Prog	Projeto Ano / Nº	Projeto Ação	Designação	Código Classificação Orçamental	Forma de Realiz.	Fonte Financiamento (%) AC	Fonte Financiamento (%) AA	Fonte Financiamento (%) FC	Datas (Mês/Ano) Inicio	Datas (Mês/Ano) Fim	Montante Previsto Ano	Montante Previsto Anos seguintes	Montante Previsto Total	Montante executado Anos Anteriores	Montante executado Ano	Montante executado Total	Nível Execucad Anual (%)	Nível Execução Global (%)
4				Outras funções															
4	410			Operações da dívida autárquica															
4	410	2017/39		Serviço da Dívida Financeira															
4	410	2017/39	1	Amortização de Capital de Empréstimos de M/L Prazos	02 100603	O	100			01/2017	12/2029	558 430,00	5 200 000,00	5 758 430,00	1 213 819,80	557 895,41	1 771 715,21	99,90	25,41
4	410	2017/39	2	Juros de Contratos de Empréstimos de M/L Prazos	02 03010302	O	100			01/2017	12/2029	77 500,00	630 000,00	707 500,00	319 496,25	76 858,55	396 354,80	99,17	38,59
4	410	2018/39		Serviço da Dívida Financeira															
4	410	2018/39	3	Outros Juros	02 030502	O	100			01/2018	12/2022	2 000,00	4 000,00	6 000,00	2,37	46,84	49,21	2,34	0,82
4	410	2018/39	4	Outros Encargos Financeiros	02 030601	O	100			01/2018	12/2022	250,00	1 000,00	1 250,00	120,00	120,00	240,00	48,00	17,52
4	410	2018/39	5	Amortização de Capital de Empréstimos de Curto Prazo	02 100503	O	100			01/2018	12/2022	300 000,00	1 200 000,00	1 500 000,00	0,00	0,00	0,00	0,00	0,00
4	410	2018/39	6	Juros de Contratos de Empréstimos de Curto Prazo	02 03010301	O	100			01/2018	12/2022	2 500,00	30 000,00	32 500,00	0,00	0,00	0,00	0,00	0,00
4	420			Transferências entre administrações						Totais do Programa 410:		940 680,00	7 065 000,00	8 005 680,00	1 533 438,42	634 920,80	2 168 359,22	67,50	22,73
4	420	2018/40		Delegação de Competências nas Juntas de Freguesia	02 04050102	O	100			01/2018	12/2022	150 000,00	600 000,00	750 000,00	149 999,99	149 999,99	299 999,98	100,00	33,33
4	420	2018/41		Transferências Correntes															
4	420	2018/41	1	Associação Desenvolvimento da Raia Histórica	02 04050108	O	100			01/2018	12/2022	18 000,00	72 000,00	90 000,00	18 000,00	18 000,00	36 000,00	100,00	33,33
4	420	2018/41	2	Associação Nacional de Municípios	02 04050104	O	100			01/2018	12/2022	4 500,00	18 000,00	22 500,00	4 306,70	4 359,24	8 665,94	96,87	32,33
4	420	2018/41	3	Associação de Municípios da Cova da Beira	02 04050104	O	100			01/2018	12/2022	5 500,00	22 000,00	27 500,00	5 202,00	5 202,00	10 404,00	94,58	31,81
4	420	2018/41	4	Associação Desenvolvimento Turistico - Aldeias Históricas de Portugal	02 04050108	O	100			01/2018	12/2022	8 405,00	16 000,00	24 405,00	3 600,00	4 022,84	7 622,84	47,86	27,22
4	420	2018/41	5	Guarda Digital	02 04050108	O	100			01/2018	12/2022	4 310,00	27 000,00	31 310,00	4 250,04	4 250,04	8 500,08	98,61	23,90
4	420	2018/41	6	Fundação do Museu do Douro	02 04050108	O	100			01/2018	12/2022	4 800,00	19 200,00	24 000,00	4 767,00	4 767,00	9 534,00	99,31	33,14
4	420	2018/41	7	CIMBSE	02 04050104	O	100			01/2018	12/2022	50 891,00	28 000,00	78 891,00	1 500,00	50 205,06	51 705,06	98,65	34,32
4	420	2018/41	8	Associação de Municípios do Vale do Côa	02 04050104	O	100			01/2018	12/2022	2 500,00	14 000,00	16 500,00	0,00	0,00	0,00	0,00	0,00
4	420	2018/41	9	Associação Desenvolvimento Integrado da Raia Centro Norte - PRO RAIA	02 04050104	O	100			01/2018	12/2022	2 500,00	14 000,00	16 500,00	0,00	0,00	0,00	0,00	0,00
4	420	2018/41	10	Associação Territórios do Côa - Associação de Desenvolvimento Regional	02 04050104	O	100			01/2018	12/2022	7 600,00	24 000,00	31 600,00	6 558,00	5 000,00	11 558,00	65,79	30,29
4	420	2018/41	11	Outras Transferências	02 040701	O	100			01/2018	12/2022	6 500,00	80 000,00	86 500,00	11 000,00	1 500,00	12 500,00	23,08	12,82
4	420	2018/41	12	Outras Transferências - Associações de Municípios	02 04050104	O	100			01/2018	12/2022	4 590,00	12 000,00	16 590,00	5 000,00	1 500,00	6 500,00	32,68	30,11
4	420	2018/41	13	Associação de Agricultores da Ribeira Teja e Vale do Côa	02 040701	O	100			01/2018	12/2022	21,59	120 000,00	120 021,59	0,00	0,00	0,00	0,00	0,00
4	420	2018/42		Transferências de Capital															
4	420	2018/42	1	Associação de Municípios Cova da Beira	02 08050104	O	100			01/2018	12/2022	150 500,00	125 000,00	275 500,00	19 838,74	150 205,77	170 044,51	99,80	57,58
4	420	2018/42	2	Associação de Municípios do Vale do Côa	02 08050104	O	100			01/2018	12/2022	1 000,00	10 000,00	11 000,00	0,00	0,00	0,00	0,00	0,00
4	420	2018/42	3	Fábrica de Igrejas do Concelho	02 08050108	O	100			01/2018	12/2022	11 570,00	110 000,00	121 570,00	0,00	8 885,00	8 885,00	76,79	7,31
4	420	2018/42	4	CIMBSE	02 04050104	O	100			01/2018	12/2022	1,00	150 000,00	150 001,00	20 555,74	0,00	20 555,74	0,00	12,05
4	420	2018/42	5	Outras transferências para as freguesias	02 08050102	O	100			01/2018	12/2022	42 501,00	300 000,00	342 501,00	20 000,00	41 820,91	61 820,91	98,40	17,05
4	420	2018/42	6	Outras transferências	02 08050108	O	100			01/2018	12/2022	1,00	70 000,00	70 001,00	0,00	0,00	0,00	0,00	0,00
4	420	2018/42	7	Associação Aldeias Históricas - Ações Transversais	02 04050108	O	100			01/2018	12/2022	15 535,00	0,00	15 535,00	10 004,52	15 534,73	25 539,25	100,00	100,00
4	420	2018/42	8	Comparticipação na Recuperação de Edificios no Concelho - Candidatura Equipamentos															
4	420	2018/42	8/1	Realizadas por Freguesias	02 08050102	O	100			01/2018	12/2018	0,00	0,00	0,00	50 000,00	0,00	50 000,00	0,00	100,00

Execução Anual das Atividades mais Relevantes

Município de Mêda

(designação da autarquia local)

Ano: 2019

(unidade: €)

Obj.	Prog	Projeto Ano / Nº	Projeto Ação	Designação	Código Classificação Orçamental	Forma de Realiz.	Fonte Financiamento (%) AC	Fonte Financiamento (%) AA	Fonte Financiamento (%) FC	Datas (Mês/Ano) Início	Datas (Mês/Ano) Fim	Montante Previsto Ano	Montante Previsto Anos seguintes	Montante Previsto Total	Montante executado Anos Anteriores	Montante executado Ano	Montante executado Total	Nível Execução Anual (%)	Nível Execução Global (%)
4				Outras funções															
4	420			Transferências entre administrações															
4	420	2018/42	8/2	Realizadas por Comissões Fabriqueiras	02 080701	O		100		01/2018	12/2018	50 000,00	0,00	50 000,00	20 000,00	20 000,00	40 000,00	40,00	57,14
4	420	2019/40		Delegação de Competências nas Juntas de Freguesia	02 08050102	O		100		01/2019	12/2023	50 000,00	0,00	50 000,00	149 999,99	49 825,00	199 824,99	99,65	99,91
											Totais do Programa 420:	591 225,59	1 831 200,00	2 422 425,59	504 582,72	535 077,58	1 039 660,30	90,50	35,52
											Totais do Objetivo 4:	1 531 905,59	8 896 200,00	10 428 105,59	2 038 021,14	1 169 998,38	3 208 019,52	76,38	25,73
											Total Geral:	8 609 174,89	36 927 572,00	45 536 746,89	7 998 720,66	7 354 072,66	15 352 793,32	85,42	28,68

ORGÃO EXECUTIVO

Em 12 de ..... de 2020

.....

ORGÃO DELIBERATIVO

Em 19 de Junho de 2020.

.....

FLUXOS DE CAIXA

Fluxos de Caixa

Município de Mêda — **Ano:** 2019

(designação da autarquia local)

(unidade: €)

Recebimentos

Saldo da Gerência Anterior		**1 101 270,58**
Execução Orçamental	826 758,89	
Operações de Tesouraria	274 511,69	
Total das Receitas Orçamentais		**8 096 279,26**
Receitas Correntes		**7 056 725,57**
Receitas Capital		**1 039 553,69**
Receitas Outras		**0,00**
Operações de Tesouraria		**581 228,11**
Total		**9 778 777,95**

Pagamentos

Total das Despesas Orçamentais		**8 018 949,83**
Despesas Correntes		**6 486 609,07**
Despesas Capital		**1 532 340,76**
Operações de Tesouraria		**574 728,94**
Saldo para a Gerência Seguinte		**1 185 099,18**
Execução Orçamental	904 088,32	
Operações de Tesouraria	281 010,86	
Total		**9 778 777,95**

ORGÃO EXECUTIVO

Em 12 de Junho de 2020

ORGÃO DELIBERATIVO

Em 15 de Junho de 2020

Fluxos de Caixa

Município de Mêda

(designação da autarquia local)

Ano: 2019

(unidade: €)

Recebimentos

Saldo da Gerência Anterior			**1 101 270,58**
	Execução Orçamental	826 758,89	
	Operações de Tesouraria	274 511,69	
Total das Receitas Orçamentais			**8 096 279,26**
Receitas Correntes			**7 056 725,57**
01	Impostos directos	706 028,69	
0102	Outros	706 028,69	
010202	Imposto municipal sobre imóveis	509 689,13	
010203	Imposto único de circulação	104 082,38	
010204	Imposto municipal sobre transm. onerosas imóveis	92 257,18	
02	Impostos indirectos	920,04	
0202	Outros	920,04	
020206	Impostos indirectos específicos das autarq.locais	920,04	
02020699	Outros	920,04	
0202069901	Taxa municipal de direitos de passagem	25,78	
0202069999	Outros	894,26	
04	Taxas, multas e outras penalidades	48 879,51	
0401	Taxas	47 673,64	
040123	Taxas específicas das autarquias locais	47 673,64	
04012301	Mercados e feiras	18 756,64	
04012302	Loteamentos e obras	19 529,96	
04012303	Ocupação da via pública	2 456,09	
04012399	Outras	6 930,95	
0401239901	Taxa de depósito da ficha técnica da habitação	205,68	
0401239902	Taxa pela emissão do certificado de registo	420,03	
0401239999	Outras	6 305,24	
0402	Multas e outras penalidades	1 205,87	
040201	Juros de mora	821,10	
040202	Juros compensatórios	304,77	
040204	Coimas e penalidades por contra-ordenações	80,00	
05	Rendimentos da propriedade	225,00	
0510	Rendas	225,00	
051003	Habitações	225,00	
06	Transferências correntes	5 381 461,64	
0601	Sociedades e quase-sociedades não financeiras	43 793,93	
060102	Privadas	43 793,93	
0603	Administração central	5 337 667,71	
060301	Estado	4 817 097,06	
06030101	Fundo de Equilibrio Financeiro	4 590 464,06	
06030102	Fundo Social Municipal	116 282,00	
06030103	Participação fixa no IRS	110 351,00	
060307	Serviços e fundos autónomos	520 570,65	
07	Venda de bens e serviços correntes	875 815,52	
0701	Venda de bens	206 930,25	
070103	Publicações e impressos	1 317,92	

Fluxos de Caixa

Município de Mêda

(designação da autarquia local)

Ano: 2019

(unidade: €)

Recebimentos

Total das Receitas Orçamentais			**8 096 279,26**
Receitas Correntes			**7 056 725,57**
070108	Mercadorias	153 439,64	
070109	Matérias de consumo	51 694,87	
070199	Outros	477,82	
0702	Serviços	431 436,69	
070208	Serv.sociais,recreativos,culturais e de desporto	70 823,91	
07020802	Serviços recreativos	20 289,00	
0702080299	Outros	20 289,00	
07020803	Serviços culturais	13 309,50	
0702080399	Outros	13 309,50	
07020804	Serviços desportivos	37 225,41	
0702080401	Piscinas Municipais	37 225,41	
070209	Serviços específicos das autarquias	358 851,04	
07020901	Saneamento	104 858,07	
07020902	Resíduos sólidos	104 129,52	
07020904	Trabalhos por conta de particulares	5 142,10	
07020905	Cemitérios	5 834,81	
07020909	Canídeos e gatídeos	4 748,44	
07020999	Outros	134 138,10	
0702099901	Quota de disponibilidade	134 138,10	
070299	Outros	1 761,74	
07029999	Outros	1 761,74	
0703	Rendas	237 448,58	
070302	Edifícios	23 089,47	
070399	Outras	214 359,11	
08	Outras receitas correntes	43 395,17	
0801	Outras	43 395,17	
080199	Outras	43 395,17	
08019999	Diversas	43 395,17	
Receitas Capital			**1 039 553,69**
09	Venda de bens de investimento	1 750,00	
0901	Terrenos	1 750,00	
090106	Admin.Pública-Admin.local-Continente	1 750,00	
10	Transferências de capital	1 037 803,69	
1003	Administração central	1 037 803,69	
100301	Estado	890 484,00	
10030101	Fundo de Equilibrio Financeiro	510 051,00	
10030105	Artigo 35.º, n.º 5 da Lei 73/2013	95 115,00	
10030199	Outras	285 318,00	
100307	Estado-Particip.comunitária project.co-financiados	147 319,69	
Operações de Tesouraria			**581 228,11**
	Total		**9 778 777,95**

Fluxos de Caixa

Município de Mêda

(designação da autarquia local)

Ano: 2019

(unidade: €)

Pagamentos

Total das Despesas Orçamentais				**8 018 949,83**
Despesas Correntes				**14 774,67**
01	01	Despesas com o pessoal	14 307,27	
01	0102	Abonos variáveis ou eventuais	14 307,27	
01	010204	Ajudas de custo	6 751,07	
01	010213	Outros suplementos e prémios	7 556,20	
01	01021302	Outros	7 556,20	
01	02	Aquisição de bens e serviços	467,40	
01	0201	Aquisição de bens	467,40	
01	020121	Outros bens	467,40	
Despesas Correntes				**6 471 834,40**
02	01	Despesas com o pessoal	3 242 328,98	
02	0101	Remunerações certas e permanentes	2 503 257,63	
02	010101	Titulares órgãos soberania e memb. órgãos autárq.	86 927,62	
02	010104	Pessoal quadros-Regime contrato individ. trabalho	1 776 651,67	
02	01010401	Pessoal em funções	1 738 188,85	
02	01010402	Alterações obrigatórias de posicionamento remuner	38 462,82	
02	010107	Pessoal em regime de tarefa ou avença	94 703,84	
02	010108	Pessoal aguardando aposentação	1 662,52	
02	010111	Representação	16 353,48	
02	010113	Subsidio de refeição	171 219,35	
02	010114	Subsídio de férias e de Natal	333 671,60	
02	010115	Remunerações por doença e maternidade/paternida	22 067,55	
02	0102	Abonos variáveis ou eventuais	31 091,67	
02	010202	Horas extraordinárias	17 350,25	
02	010204	Ajudas de custo	2 980,75	
02	010205	Abono para falhas	3 769,48	
02	010211	Subsídio de turno	1 801,09	
02	010213	Outros suplementos e prémios	5 190,10	
02	01021302	Outros	5 190,10	
02	0103	Segurança social	707 979,68	
02	010301	Encargos com a saúde	93 119,55	
02	010302	Outros encargos com a saúde	26 827,34	
02	010303	Subsídio familiar a criança e jovens	9 918,34	
02	010304	Outras prestações familiares	1 527,24	
02	010305	Contribuições para a segurança social	542 011,76	
02	01030501	Assistência na doença dos funcionários públicos	211,53	
02	01030502	Segurança social dos funcionários públicos	541 800,23	
02	0103050201	Caixa Geral de Aposentações	298 340,51	
02	0103050202	Regime Geral	243 459,72	
02	010309	Seguros	34 575,45	
02	01030901	Seguros acidentes trabalho doenças profissionais	34 575,45	
02	02	Aquisição de bens e serviços	2 530 595,56	
02	0201	Aquisição de bens	705 448,46	
02	020101	Matérias-primas e subsidiárias	7 188,09	
02	020102	Combustíveis e lubrificantes	134 384,25	
02	02010201	Gasolina	5 396,45	

Município de Mêda — Ano: 2019

(designação da autarquia local)

(unidade: €)

Pagamentos

Total das Despesas Orçamentais				**8 018 949,83**
Despesas Correntes				**6 471 834,40**
02	02010202	Gasóleo	124 577,92	
02	02010299	Outros	4 409,88	
02	020104	Limpeza e higiene	10 765,40	
02	020106	Alimentação-Géneros para confeccionar	4 488,12	
02	020107	Vestuário e artigos pessoais	4 646,60	
02	020108	Material de escritório	7 328,13	
02	020109	Produtos químicos e farmacêuticos	13 164,76	
02	020112	Material de transporte-Peças	19 583,41	
02	020113	Material de consumo hoteleiro	123,98	
02	020114	Outro material-Peças	1 101,90	
02	020115	Prémios, condecorações e ofertas	13 178,23	
02	020116	Mercadorias para venda	425 592,20	
02	02011601	Água	351 259,61	
02	02011603	Outras	74 332,59	
02	020117	Ferramentas e utensílios	3 014,22	
02	020118	Livros e documentação técnica	121,90	
02	020120	Material de educação, cultura e recreio	718,94	
02	020121	Outros bens	60 048,33	
02	0202	Aquisição de serviços	1 825 147,10	
02	020201	Encargos das instalações	208 705,18	
02	020203	Conservação de bens	85 757,24	
02	020208	Locação de outros bens	29 819,10	
02	020209	Comunicações	36 463,70	
02	020210	Transportes	174 499,43	
02	020211	Representação dos serviços	3 400,30	
02	020212	Seguros	34 717,45	
02	020213	Deslocações e estadas	4 810,10	
02	020214	Estudos, pareceres, projectos e consultadoria	29 889,00	
02	020215	Formação	3 681,50	
02	020217	Publicidade	33 878,98	
02	020218	Vigilância e segurança	1 180,80	
02	020219	Assistência técnica	10 859,67	
02	020220	Outros trabalhos especializados	631 548,35	
02	020224	Encargos de cobrança de receitas	18 318,78	
02	020225	Outros serviços	517 617,52	
02	03	Juros e outros encargos	77 025,39	
02	0301	Juros da dívida pública	76 858,55	
02	030103	Socied.financ.-Bancos e outras instit. financeiras	76 858,55	
02	03010302	Empréstimos de médio e longo prazos	76 858,55	
02	0305	Outros juros	46,84	
02	030502	Outros	46,84	
02	0306	Outros encargos financeiros	120,00	
02	030601	Outros encargos financeiros	120,00	
02	04	Transferências correntes	584 701,17	
02	0405	Administração local	262 840,90	
02	040501	Continente	262 840,90	

Município de Mêda — Ano: 2019

(designação da autarquia local) — (unidade: €)

Pagamentos

Total das Despesas Orçamentais				**8 018 949,83**
Despesas Correntes				**6 471 834,40**
02	04050102	Freguesias	149 999,99	
02	04050104	Associações de munícipios	66 266,30	
02	04050108	Outros	46 574,61	
02	0407	Instituições sem fins lucrativos	285 352,27	
02	040701	Instituições sem fins lucrativos	285 352,27	
02	0408	Famílias	36 508,00	
02	040802	Outras	36 508,00	
02	06	Outras despesas correntes	37 183,30	
02	0602	Diversas	37 183,30	
02	060201	Impostos e taxas	14 198,21	
02	060203	Outras	22 985,09	
02	06020301	Outras restituições	11 124,07	
02	06020305	Outras	11 861,02	
Despesas Capital				**1 532 340,76**
02	07	Aquisição de bens de capital	664 877,17	
02	0701	Investimentos	234 142,61	
02	070101	Terrenos	52 500,00	
02	070102	Habitações	39 927,01	
02	07010203	Reparação e beneficiação	39 927,01	
02	070103	Edifícios	20 507,33	
02	07010301	Instalações de serviços	20 507,33	
02	070106	Material de transporte	16 041,29	
02	07010602	Outro	16 041,29	
02	070107	Equipamento de informática	26 363,05	
02	070108	Software informático	16 371,16	
02	070109	Equipamento administrativo	175,00	
02	070110	Equipamento básico	33 733,85	
02	07011001	Equipamento de recolha de resíduos	4 056,60	
02	07011002	Outro	29 677,25	
02	070111	Ferramentas e utensílios	1 586,92	
02	070113	Investimentos incorpóreos	19 003,50	
02	070115	Outros investimentos	7 933,50	
02	0703	Bens de domínio público	430 734,56	
02	070303	Outras construções e infraestruturas	343 602,56	
02	07030301	Viadutos, arruamentos e obras complementares	219 915,08	
02	07030302	Sistemas de drenagem de águas residuais	12 982,88	
02	07030310	Infraestruturas p/ distribuição energia eléctrica	50 680,60	
02	07030313	Outros	60 024,00	
02	070305	Bens do património histórico, artístico e cultural	87 132,00	
02	08	Transferências de capital	280 736,68	
02	0805	Administração local	250 736,68	
02	080501	Continente	250 736,68	
02	08050102	Freguesias	91 645,91	
02	08050104	Associações de munícipios	150 205,77	
02	08050108	Outros	8 885,00	

Fluxos de Caixa

Município de Mêda — **Ano:** 2019

(designação da autarquia local)

(unidade: €)

Pagamentos

Total das Despesas Orçamentais				**8 018 949,83**
Despesas Capital				**1 532 340,76**
02	0807	Instituições sem fins lucrativos	30 000,00	
02	080701	Instituições sem fins lucrativos	30 000,00	
02	09	Activos financeiros	28 831,50	
02	0907	Acções e outras participações	28 831,50	
02	090702	Socied.e quase socied.não financeiras-Públicas	28 831,50	
02	10	Passivos financeiros	557 895,41	
02	1006	Empréstimos a médio e longo prazos	557 895,41	
02	100603	Socied.financ.-Bancos e outras instit. financeiras	557 895,41	
Operações de Tesouraria				**574 728,94**
Saldo para a Gerência Seguinte				**1 185 099,18**
		Execução Orçamental	904 088,32	
		Operações de Tesouraria	281 010,86	
		Total		**9 778 777,95**

ORGÃO EXECUTIVO

Em 12 de Junho de 2020

ORGÃO DELIBERATIVO

Em 15 de Junho de 2020

CONTAS DE ORDEM

Largo do Município, 6430 -197 Mêda | Telefone: 279 880 040 | Fax: 279 888 520
Contribuinte nº 505 161 974
Email: geral@cm-meda.pt | Homepage: www.cm-meda.pt

Município de Mêda

Ano: 2019

Unidade: Euros

Contas de Ordem

Saldo da Gerência Anterior		472 705,72	Garantias e Cauções Acionadas		0,00
Garantias e Cauções	472 705,72		Garantias e Cauções Devolvidas		58 255,72
Recibos para Cobrança	0,00		Receita Virtual Cobrada		0,00
Garantias e Cauções Prestadas		21 431,05	Receita Virtual Anulada		0,00
Receita Virtual Liquidada		0,00	Saldo para a Gerência Seguinte		435 881,05
			Garantias e Cauções	435 881,05	
			Recibos para Cobrança	0,00	
TOTAL DOS RECEBIMENTOS		494 136,77	TOTAL DOS PAGAMENTOS		494 136,77

MAPA DE OPERAÇÕES TESOURARIA

Largo do Município, 6430 -197 Mêda | Telefone: 279 880 040 | Fax: 279 888 520
Contribuinte nº 505 161 974
Email: geral@cm-meda.pt | Homepage: www.cm-meda.pt

Operações de Tesouraria

Município de Mêda

(designação da autarquia local)

Ano: 2019

(unidade: EUR)

CONTAS		SALDO GERÊNCIA ANTERIOR		MOVIMENTO ANUAL		SALDO GERÊNCIA SEGUINTE	
Código	Designação	Devedor	Credor	Devedor	Credor	Devedor	Credor
2171	Por fornecimento de Água		11 601,69				11 601,69
2172	Preparos Processos Licenciamento Sanitário						
2421	Trabalho dependente		14 684,75	202 463,00	203 347,03		15 568,78
2422	Trabalho independente		796,85	12 662,62	13 047,37		1 181,60
2423	Capitais						
2424	Prediais						
2429	Sobre outros rendimentos						
244121	IS - Contratos (08.0.00)						
244122	IS - Outras Licenças (12.5.10)						
244123	IS - Aquisição onerosa (01.0.00)						
244124	IS - Outros estabelecimentos (12.3.20)						
244125	IS - Licenças p/ máquinas de jogos (12.0.00)						
244126	IS - Escrituras Notário Privativo (15.1)						
244127	IS - Arrendamento (02.0.00)						
244128	IS - Outros instrumentos notariais avulsos (15.7)						
244129	IS - Outros (12.5.20)						
24422	Estado - Lic. Uso e Porte de Arma - Cobrado						
2443211	DGOGF - Part. lic. caça - Lic. nacionais de caça						
2443212	DGOGF - Part. lic. caça - Lic. regionais de caça						
2443213	DGOGF - Part. lic. caça - Lic. p/ caça maior						
2443214	DGOGF - Part. lic. caça - Lic. p/ caça aos patos						
2443219	DGOGF - Part. lic. cç - Taxa exerc. cç. em ZCN-ZCS						
2443221	DGODG - CCaçador - Taxas de exame						
2443222	DGODG - CCaçador - Concessões						
2443223	DGODG - CCaçador - Segundas vias						
2443224	DGODG - CCaçador - Renovação						
2443225	DGODG - CCaçador - Renovação fora do prazo						

Operações de Tesouraria

Município de Mêda

(designação da autarquia local)

Ano: 2019

(unidade: EUR)

CONTAS		SALDO GERÊNCIA ANTERIOR		MOVIMENTO ANUAL		SALDO GERÊNCIA SEGUINTE	
Código	Designação	Devedor	Credor	Devedor	Credor	Devedor	Credor
2443226	DGODG - CCaçador - Outras (reposição dif. taxas)						
244323	DGOGF - Lic. uso e porte de arma						
244324	DGOGF - Troca, venda ou cedência						
244325	DGOGF - Custo dos cartões de caça						
244326	DGOGF - Comissão Venatória Regional						
2443295	DGOGF - OReceitas - Impressos - Carta de caçador						
2443296	DGOGF - OReceitas - Impressos (licenças de caça)						
2443297	DGOGF - OReceitas - Coimas						
24442	Inst. Conservação da Natureza - Cobrado						
24452	Fundo de Fiscalização - Cobrado						
24462	Conserv. Registos Centrais - Cobrado						
24472	DRE - Lic. Pedreiras - Cobrado						
24482	A.N. - Taxa Vistoria Bombeiros - Cobrado						
24492	Outras operações de tesouraia - Cobrado		3 710,40	5 811,00	5 725,37		3 624,77
24512	ADSE - Retenções dos Funcionários			74 737,88	74 737,88		
24522	CGA - Retenções dos Funcionários		9 506,30	135 466,40	135 525,52		9 565,42
24523	CGA - 0,5% - Empreiteiros						
24532	SS - Retenções dos Funcionários		7 999,79	112 759,68	113 125,27		8 365,38
24533	SS - Instituto Gestão - 20,6%						
24534	SS - Instituto Gestão - 25%						
245421	Cofre Previdência						
245422	Descontos Judiciais		0,01	1 651,47	1 651,47		0,01
245423	ATAM		34,84	421,93	423,05		35,96
245424	Seguros						
2491	Iva a Transferir de O.T. p/ Câmara						
2492	Iva Apuramento 4º trimestre						
2626	Cauções do pessoal						

Operações de Tesouraria

Município de Mêda

(designação da autarquia local)

Ano: 2019

(unidade: EUR)

CONTAS		SALDO GERÊNCIA ANTERIOR		MOVIMENTO ANUAL		SALDO GERÊNCIA SEGUINTE	
Código	Designação	Devedor	Credor	Devedor	Credor	Devedor	Credor
2631	STAL		629,23	7 968,89	8 017,53		677,87
2633	Sindicato dos Trabalhadores Função Pública		84,62	1 063,10	1 069,02		90,54
2634	Sindicato de Professores da Zona Centro		23,20	303,92	306,24		25,52
2637	SINTAP - Sindicato Trabalhadores Administração Pub		16,13	193,56	193,56		16,13
268511000007	Eduardo António Sousa Lopes		426,24				426,24
268511000046	José Américo Moreira Ribeiro de Moura		771,83				771,83
268511000057	BRIGICON - Construções de Edifícios, Lda						
268511000088	LUSOFACTOR - Sociedade de Factoring, S.A.		1 281,60				1 281,60
268511000134	SANEABI - Saneam. Águas da Beira Interior, Lda						
268511000164	SOMAGUE - Engenharia, S. A.						
268511000166	Arlindo Augusto Moreira Ribeiro						
268511000168	Gualdim Anciães Amado		8 251,47				8 251,47
268511000363	PACT - Prod. Análises e Controle Trafego Lda		1 795,18				1 795,18
268511000438	João Carlos Moreira Ferreira		45 119,72				45 119,72
268511000440	Brigida & Dinis - Soc. de Construções, Lda		38 794,56		7 719,08		46 513,64
268511000447	Gualdim Anciães Amado & Filhos, Lda		5 972,13		3 228,30		9 200,43
268511000451	António José Baraças		12 231,00				12 231,00
268511000725	FLOPONOR -Florestas e Obras Públicas do Norte, S.A		480,00				480,00
268511001247	José Luis Coutinho de Sousa		1 223,50				1 223,50
268511001574	CIVILCASA II - Construções, Lda		7 412,86				7 412,86
268511001655	EDIBEIRAS - Edifícios e Obras Públicas das Beiras, Lda		85,99				85,99
268511002052	João Tomé Saraiva, Sociedade de Construções, Lda		22 324,20				22 324,20
268511002062	Electro Belarmino Lda		6 961,15				6 961,15
268511002063	EUROTÉNIS - Equipamentos Desportivos, Lda		11 533,12				11 533,12
268511002084	Fabuloso Cenário - Investimentos Imobiliários Lda		2 987,56				2 987,56
268511002358	Construções Videira & Filhos Lda		500,00				500,00
268511002408	VIAMARCA		293,08				293,08

Operações de Tesouraria

Município de Mêda

(designação da autarquia local)

Ano: 2019

(unidade: EUR)

CONTAS		SALDO GERÊNCIA ANTERIOR		MOVIMENTO ANUAL		SALDO GERÊNCIA SEGUINTE	
Código	Designação	Devedor	Credor	Devedor	Credor	Devedor	Credor
268511002476	SOLTRÁFEGO SA		705,50				705,50
268511002493	Forcefer Engenharia Metalomecânica Lda		1 599,75				1 599,75
268511002496	LOURENÇO JORGE MOREIRA UNIPESSOAL LDA		1 318,10		1 370,83		2 688,93
268511002499	Vila e Devesa Turismo de Marialva, Lda		2 134,70		1 179,74		3 314,44
268511002508	Júlio Rainha - Construções Lda		854,13				854,13
268512000540	Álvaro Jorge Ribeiro Ferraz		18 179,27	9 089,64			9 089,63
268512001943	Natura-Empreendimentos S.A		15 500,00				15 500,00
268512002113	Maria Irene Mendes Dias Falhas		4 865,54				4 865,54
268512002408	VIAMARCA		1 098,30				1 098,30
268521000173	PISCICOIMBRA - Comércio e Representações, Lda		2 195,03				2 195,03
268521000480	Maria Isabel Moreira Ribeiro Moura			100,00	100,00		
268521001247	José Luis Coutinho de Sousa		1 223,00				1 223,00
268521001822	ELECTROJARM, LDA		2 683,93				2 683,93
268521002513	Sinónimo Radiante		1 260,00		425,00		1 685,00
268521002693	Fernando Jorge Miranda Nunes			100,00	100,00		
268521002694	Manuel José Gama Moreira			100,00	100,00		
268521002695	Maria Rodrigues			100,00	100,00		
268521002696	José Mario Couceiro Roseiro			100,00	100,00		
268521002697	Ricardo Jorge de Oliveira Araújo			100,00	100,00		
268521002698	Ana Sofia Vaz Alves Baptista			100,00	100,00		
268521002699	Eugénio do Couto Rodrigues			100,00	100,00		
268521002700	Natália Jesus Agostinho Pinheiro			100,00	100,00		
268521002701	Ana Belen Rodriguez Rivas			100,00	100,00		
268521002702	Jorge Manuel Martins Fernandes			100,00	100,00		
268521002703	Francisco António Dias Sardinha			100,00	100,00		
268521002704	Maria Helena Fernandes Santos			100,00	100,00		
268521002705	Carla Sofia Costa Pinto			200,00	200,00		

Operações de Tesouraria

Município de Mêda

(designação da autarquia local)

Ano: 2019

(unidade: EUR)

CONTAS		SALDO GERÊNCIA ANTERIOR		MOVIMENTO ANUAL		SALDO GERÊNCIA SEGUINTE	
Código	Designação	Devedor	Credor	Devedor	Credor	Devedor	Credor
268521002706	Fernando Rodrigues Rocha			100,00	100,00		
268521002707	Fátima Maria Correia Teixeira			100,00	100,00		
268521002708	Rogério Paulo Mata Pires			100,00	100,00		
268521002709	António Manuel da Silva Dias			100,00	100,00		
268521002710	Anabela Simões			100,00	100,00		
268521002711	Ana Rita de Deus Paulino			100,00	100,00		
268521002712	Anabela Lopes Rodrigues			100,00	100,00		
268521002713	Discurso Sortudo			100,00	100,00		
268521002714	Maria Manuela Varela Teixeira Fonseca			100,00	100,00		
268521002715	Sandra Maria Gonçalves Ferreira			100,00	100,00		
268521002716	Paula Cristina G. Noira			100,00	100,00		
268521002717	Susana Patricia Costa Matos			100,00	100,00		
268521002718	Pedro Miguel Quaresma Costa			100,00	100,00		
268521002719	Mara Sofia Gomes Pinto			100,00	100,00		
268521002720	Ana Manuel Matos Manso Caramujo			100,00	100,00		
268521002721	Luis Oswald Tabango Cachimvel			100,00	100,00		
268521002722	Simone Corrêa Teixeira Beselga			100,00	100,00		
268521002723	CASULO DIVERTIDO, UNIPESSOAL LDA.			100,00	100,00		
268521002724	Guido Manuel Nascimento Bento Pinto			100,00	100,00		
268521002725	António Veloso Pratas			100,00	100,00		
268521002726	José Armando Santinho			100,00	100,00		
268521002727	José Manuel Gomes Godinho			100,00	100,00		
268521002728	Luciana Paula de Couto Quiros da Silva			100,00	100,00		
268521002730	José Rodrigues dos Santos Ferreira			100,00	100,00		
268521002731	Maria da Graça Cardoso Gonçalves			100,00	100,00		
268521002732	Francisco Vivez Munõz			100,00	100,00		
268521002733	Avelina Cuñado Rubio			200,00	200,00		

Operações de Tesouraria

Município de Mêda

(designação da autarquia local)

Ano: 2019

(unidade: EUR)

CONTAS		SALDO GERÊNCIA ANTERIOR		MOVIMENTO ANUAL		SALDO GERÊNCIA SEGUINTE	
Código	Designação	Devedor	Credor	Devedor	Credor	Devedor	Credor
268521002734	Javier Adrian Paris Peña			100,00	100,00		
268521002735	Manuel Gonçalves Rodrigues			100,00	100,00		
268521002736	Fernando Alberto Vieira Coelho			100,00	100,00		
268521002737	ANA CRISTINA DA CRUZ MORAIS MIGUEL ESTEVES			100,00	100,00		
26862	Licenciamento Sanitário		153,54				153,54
26865	Outras de Particulares		3 207,90				3 207,90
26866	Compensação Mesas de Voto			5 435,85	5 435,85		
TOTAL		0,00	274 511,69	574 728,94	581 228,11	0,00	281 010,86

ENDIVIDAMENTO - OUTRAS DÍVIDAS A TERCEIROS

Largo do Município, 6430 -197 Mêda | Telefone: 279 880 040 | Fax: 279 888 520
Contribuinte nº 505 161 974
Email: geral@cm-meda.pt | Homepage: www.cm-meda.pt

Município de Mêda

Endividamento - Outras Dívidas a Terceiros

Ano: 2019

Até à data: 31/12/2019

Caracterização da dívida		Dívida em 1 de janeiro	Dívida em 31/12/2019	Observações
2171	Por fornecimento de Água	11 601,69	11 601,69	
221000099	Manuel Duarte da Costa	0,00	5 000,00	
221000104	ELECTROCONFORTO de IRIA DO CARMO AFONSO VITORINO G	0,00	6 109,84	
221000117	CTT Correios de Portugal, S. A.	0,00	75,94	
221000371	Transdev Interior,S.A	56 121,12	9 607,17	
221000418	MUNDI 300 UTILIDADES PARA CASA, LDA.	0,00	44,45	
221001281	VINILOURENÇO - UNIPESSOAL, Lda	0,00	745,80	
221001369	LuisPeças, Unipessoal, Lda	0,00	60,00	
221001511	RESIESTRELA - Valorização e Tratamento de Residuos	6 738,59	6 127,17	
221001533	PETROGAL, S. A.	102,94	0,00	
221001636	infoMEDIA - PAULO TENERA, UNIPESSOAL, LDA.	2 408,13	850,70	
221002117	Repsol Gás Portugal, LDA	1 090,27	0,00	
221002136	CINEBOX LDA	0,00	1 383,75	
221002227	Foge comigo! Lda.	0,00	149,94	
221002316	ÁGUAS DE VALE DO TEJO, SA	20 594,80	0,00	
228000011	Associação de Municipios Cova da Beira	295,62	295,62	
228000013	Abel Canadinhas, Unipessoal, Lda	644,84	152,69	
228000054	Sporting Clube de Meda	0,00	12 498,00	
228000082	João António Dias	0,00	13,10	
228000099	Manuel Duarte da Costa	5 000,00	0,00	
228000117	CTT Correios de Portugal, S. A.	288,50	0,00	
228000143	AluminoMesquita, Lda	142,68	0,00	
228000244	Assoc. Clube de Caça e Pesca de Meda	10 000,00	0,00	
228000297	Meo - Serviços de Comunicações e Multimédia S.A.	538,03	216,66	
228000371	Transdev Interior,S.A	10 392,80	46 513,95	
228000375	JORINTERIOR - JORNAL O INTERIOR, LDA	25,01	0,00	
228000385	CASA VÉRITAS - EDITORA, Lda	40,00	0,00	
228000440	BRIGIDA & DINIS - SOCIEDADE DE CONSTRUÇÕES, LDA	0,00	16 269,63	

Endividamento - Outras Dívidas a Terceiros

Ano: 2019

Até à data: 31/12/2019

Caracterização da dívida		Dívida em 1 de janeiro	Dívida em 31/12/2019	Observações
228000443	Francisco Certo, Lda	0,00	89,42	
228000491	Padaria e Pastelaria de Rosa Martinho & Amado, Lda	54,00	0,00	
228001189	EDP Serviço Universal, S. A.	21 159,57	13 013,27	
228001230	Marques de Almeida, J. Nunes, V. Simões & Associados - SROC, S.	1 107,00	1 107,00	
228001258	A.C. - Manutenção e Comércio de Veículos, S. A.	258,53	0,00	
228001412	ALGECO - Construções Pré-Fabricadas, S. A.	0,00	2 884,14	
228001511	RESIESTRELA - Valorização e Tratamento de Residuos	6 834,12	0,00	
228001577	Associação de Desenvolvimento Turistico"Aldeias Hi	2 181,88	0,00	
228001719	O MEU AGENTE - CONSULTOR DE SEGUROS, LDA.	4 440,60	0,00	
228001792	EDP Comercial - Comercialização de Energia, S. A.	434,11	168,40	
228001800	RÁDIO CLUBE DE MEDA, LDA	615,00	615,00	
228002079	Rui Abrunhosa Cardoso-Comércio de Pneus Unip. Lda	620,02	0,00	
228002118	Unidade Local de Saude da Guarda EPE	341,94	307,50	
228002231	AGR - ENGENHARIA E SERVIÇOS, LDA	0,00	658,05	
228002243	Manuel Gomes Lourenço, Lda.	293,25	0,00	
228002316	ÁGUAS DE VALE DO TEJO, SA	23 682,60	46 923,44	
228002376	Manuel Videira da Costa	0,00	3 645,00	
228002382	Futuro Distinto, Unipessoal, Lda.	716,48	0,00	
228002410	SP4S, Unipessoal, Lda.	122,39	0,00	
228002421	Mérito Destemido- Associação	2 000,00	2 000,00	
228002442	ANGLE - Consulting, Lda	0,00	5 535,00	
228002636	LÚCIA & AMÉRICO FERRAZ, LDA	900,00	0,00	
2421	Trabalho dependente	14 684,75	15 568,78	
2422	Trabalho independente	796,85	1 181,60	
24492	Outras operações de tesouraia - Cobrado	3 710,40	3 624,77	
24522	CGA - Retenções dos Funcionários	9 506,30	9 565,42	
24532	SS - Retenções dos Funcionários	7 999,79	8 365,38	
245422	Descontos Judiciais	0,01	0,01	

Endividamento - Outras Dívidas a Terceiros

Ano: 2019

Até à data: 31/12/2019

Caracterização da dívida		Dívida em 1 de janeiro	Dívida em 31/12/2019	Observações
245423	ATAM	34,84	35,96	
2611000440	BRIGIDA & DINIS - SOCIEDADE DE CONSTRUÇÕES, LDA	12 982,88	0,00	
2611002513	SINÓNIMO RADIANTE, LDA	0,00	17 220,00	
2631	STAL	629,23	677,87	
2633	Sindicato dos Trabalhadores Função Pública	84,62	90,54	
2634	Sindicato de Professores da Zona Centro	23,20	25,52	
2637	SINTAP - Sindicato Trabalhadores Administração Pub	16,13	16,13	
268126002290	Fundo de Apoio Municipal	43 248,75	14 417,25	
26819	Credores das Administrações Públicas - M/L Prazos	28 832,50	0,00	
268511000007	Eduardo António Sousa Lopes	426,24	426,24	
268511000046	José Américo Moreira Ribeiro de Moura	771,83	771,83	
268511000088	LUSOFACTOR - Sociedade de Factoring, S.A.	1 281,60	1 281,60	
268511000168	Gualdim Anciães Amado	8 251,47	8 251,47	
268511000363	PACT - Prod. Análises e Controle Trafego Lda	1 795,18	1 795,18	
268511000438	João Carlos Moreira Ferreira	45 119,72	45 119,72	
268511000440	Brigida & Dinis - Soc. de Construções, Lda	38 794,56	46 513,64	
268511000447	Gualdim Anciães Amado & Filhos, Lda	5 972,13	9 200,43	
268511000451	António José Baraças	12 231,00	12 231,00	
268511000725	FLOPONOR -Florestas e Obras Públicas do Norte, S.A	480,00	480,00	
268511001247	José Luis Coutinho de Sousa	1 223,50	1 223,50	
268511001574	CIVILCASA II - Construções, Lda	7 412,86	7 412,86	
268511001655	EDIBEIRAS - Edifícios e Obras Públicas das Beiras, Lda	85,99	85,99	
268511002052	João Tomé Saraiva, Sociedade de Construções, Lda	22 324,20	22 324,20	
268511002062	Electro Belarmino Lda	6 961,15	6 961,15	
268511002063	EUROTÉNIS - Equipamentos Desportivos, Lda	11 533,12	11 533,12	
268511002084	Fabuloso Cenário - Investimentos Imobiliários Lda	2 987,56	2 987,56	
268511002358	Construções Videira & Filhos Lda	500,00	500,00	
268511002408	VIAMARCA	293,08	293,08	

Endividamento - Outras Dívidas a Terceiros

Ano: 2019

Até à data: 31/12/2019

Caracterização da dívida		Dívida em 1 de janeiro	Dívida em 31/12/2019	Observações
268511002476	SOLTRÁFEGO SA	705,50	705,50	
268511002493	Forcefer Engenharia Metalomecânica Lda	1 599,75	1 599,75	
268511002496	LOURENÇO JORGE MOREIRA UNIPESSOAL LDA	1 318,10	2 688,93	
268511002499	Vila e Devesa Turismo de Marialva, Lda	2 134,70	3 314,44	
268511002508	Júlio Rainha - Construções Lda	854,13	854,13	
268512000540	Álvaro Jorge Ribeiro Ferraz	18 179,27	9 089,63	
268512001943	Natura-Empreendimentos S.A	15 500,00	15 500,00	
268512002113	Maria Irene Mendes Dias Falhas	4 865,54	4 865,54	
268512002408	VIAMARCA	1 098,30	1 098,30	
268521000173	PISCICOIMBRA - Comércio e Representações, Lda	2 195,03	2 195,03	
268521001247	José Luis Coutinho de Sousa	1 223,00	1 223,00	
268521001822	ELECTROJARM, LDA	2 683,93	2 683,93	
268521002513	Sinónimo Radiante	1 260,00	1 685,00	
26862	Licenciamento Sanitário	153,54	153,54	
26865	Outras de Particulares	3 207,90	3 207,90	
2688000244	Assoc. Clube de Caça e Pesca de Meda	0,00	5 000,00	
2688000286	Fábrica da Igreja Paroquial do Carvalhal	20 000,00	0,00	
2688001144	Márcio Fernando Frutuoso Pereira	0,00	800,00	
		559 760,64	501 508,74	

EMPRÉSTIMOS BANCÁRIOS

EMPRÉSTIMOS BANCÁRIOS (a)

(Conforme o ponto 8.3.6.1, do POCAL)

Município de Mêda

(Designação da autarquia local)

Ano **2019**

(Unidade: 10^3 Euro)

Caracterização do empréstimo	Data de aprovação pela AM	Data de contratação do empréstimo	Prazo do contrato	Anos decorridos	Visto do TC		Finalidade do empréstimo (c)	Capital		Taxa de juro		Encargos do ano				Encargos do ano vencidos e não pagos	Dívida em 1 de Janeiro	Dívida em 31 de dezembro	Observações
					Número de registo	Data		Contratado	Utilizado	Inicial	Actual	Amortização	Juros	Total	Juros de mora				
Curto prazo (b).....														0	0	0	0	0	
Sub-Total								0	0			0	0	0	0	0	0	0	
Médio e Longo prazos (b).....																			
56046400840 - CA	*30/04/2009*	*11/05/2009*	*10/05/2029*		993	31/07/2009	Empréstimo para diversas obras de investimento (N)	2 337 068	2 285 000	1,820%	0,007%	135 449,62	1 032,18	136 481,80	0,00	0,00	1 461 259,10	1 325 809,48	Empréstimo com um período de carência de capital de 3 anos, a contar da primeira utilização
56055994140 - CA	*28/06/2013*	*04/12/2013*	*03/12/2027*		1238	19/12/2013	Saneamento Financeiro	4 000 000	4 000 000	5,723%	2,500%	422 445,79	75 826,37	498 272,16	0,00	0,00	3 190 649,42	2 768 203,63	Período de empréstimo é de 14 anos com carência de 3 anos
Sub-Total												557 895,41	76 858,55	634 753,96	0,00	0,00	4 651 908,52	4 094 013,11	
TOTAL												**557 895,41**	**76 858,55**	**634 753,96**	**0,00**	**0,00**	**4 651 908,52**	**4 094 013,11**	
Limite da Dívida Total																			
														€ 8 578 740,00					

a) As colunas serão preenchidas quando se justifique.
b) A desagregar por empréstimos bancários, por obrigações, outros empréstimos e por entidade.
c) Utilizar (I), se estiver isento do limite de endividamento, indicando a legislação aplicável, e (N), no caso contrário.

Órgão executivo

Em 12 de Junho de 2020

Órgão deliberativo

Em 19 de Junho de 2020

MODIFICAÇÕES AO ORÇAMENTO

Largo do Município, 6430 -197 Mêda | Telefone: 279 880 040 | Fax: 279 888 520
Contribuinte nº 505 161 974
Email: geral@cm-meda.pt | Homepage: www.cm-meda.pt

Município de Mêda

Modificações do Orçamento - Despesa

Ano: 2019
Alteração N.º: 20
Revisão N.º: 1

Classificação Económica		Despesa				Observações
Código	Descrição	Dotações Iniciais	Modificações Orçamentais		Dotações Corrigidas	
			Inscrições / Reforços	Diminuições / Anulações		
(1)	(2)	(3)	(4)	(5)	(6)=(3)+(4)-(5)	(7)
01	**Assembleia Municipal**	**0,00**	**32 500,00**	**2 000,00**	**30 500,00**	
01	**DESPESAS CORRENTES**	**0,00**	**32 500,00**	**2 000,00**	**30 500,00**	
01 01	**Despesas com o pessoal**	**0,00**	**28 000,00**		**28 000,00**	
01 0102	**Abonos variáveis ou eventuais**	**0,00**	**28 000,00**		**28 000,00**	
01 010204	Ajudas de custo	0,00	13 000,00		13 000,00	
01 010213	**Outros suplementos e prémios**	**0,00**	**15 000,00**		**15 000,00**	
01 01021302	Outros	0,00	15 000,00		15 000,00	
01 02	**Aquisição de bens e serviços**	**0,00**	**4 500,00**	**2 000,00**	**2 500,00**	
01 0201	**Aquisição de bens**	**0,00**	**3 000,00**	**2 000,00**	**1 000,00**	
01 020121	Outros bens	0,00	3 000,00	2 000,00	1 000,00	
01 0202	**Aquisição de serviços**	**0,00**	**1 500,00**		**1 500,00**	
01 020225	Outros serviços	0,00	1 500,00		1 500,00	
02	**Câmara Municipal e Serviços Municipais**	**0,00**	**13 837 331,51**	**1 196 679,62**	**12 640 651,89**	
02	**DESPESAS CORRENTES**	**0,00**	**7 841 115,51**	**498 856,62**	**7 342 258,89**	
02 01	**Despesas com o pessoal**	**0,00**	**3 736 638,00**	**208 731,50**	**3 527 906,50**	
02 0101	**Remunerações certas e permanentes**	**0,00**	**2 889 113,00**	**156 461,50**	**2 732 651,50**	
02 010101	Titulares órgãos soberania e memb. órgãos autárq.	0,00	104 064,00	15 000,00	89 064,00	
02 010104	**Pessoal quadros-Regime contrato individ. trabalho**	**0,00**	**1 998 190,00**	**74 962,50**	**1 923 227,50**	
02 01010401	Pessoal em funções	0,00	1 862 965,00		1 862 965,00	
02 01010402	Alterações obrigatórias de posicionamento remuner	0,00	57 000,00		57 000,00	
02 01010403	Alterações facultativas de posicionamento remuner	0,00	2,00		2,00	
02 01010404	Recrutamento pessoal para novos postos de trabalho	0,00	78 223,00	74 962,50	3 260,50	
02 010106	**Pessoal contratado a termo**	**0,00**	**23 762,00**	**17 499,00**	**6 263,00**	
02 01010601	Pessoal em funções	0,00	17 501,00	17 499,00	2,00	
02 01010604	Recrutamento pessoal para novos postos de trabalho	0,00	6 261,00		6 261,00	
02 010107	Pessoal em regime de tarefa ou avença	0,00	151 000,00	31 000,00	120 000,00	
02 010108	Pessoal aguardando aposentação	0,00	4 800,00		4 800,00	
02 010109	Pessoal em qualquer outra situação	0,00	1 000,00		1 000,00	

Município de Mêda

Modificações do Orçamento - Despesa

Ano: 2019
Alteração N.º: 20
Revisão N.º: 1

Classificação Económica		Despesa				Observações
Código	Descrição	Dotações Iniciais	Modificações Orçamentais		Dotações Corrigidas	
			Inscrições / Reforços	Diminuições / Anulações		
(1)	(2)	(3)	(4)	(5)	(6)=(3)+(4)-(5)	(7)
02 010111	Representação	0,00	22 500,00	5 000,00	17 500,00	
02 010113	Subsidio de refeição	0,00	197 510,00	10 000,00	187 510,00	
02 010114	Subsídio de férias e de Natal	0,00	346 287,00	3 000,00	343 287,00	
02 010115	Remunerações por doença e maternidade/paternidade	0,00	40 000,00		40 000,00	
02 0102	**Abonos variáveis ou eventuais**	**0,00**	**37 278,00**		**37 278,00**	
02 010202	Horas extraordinárias	0,00	17 390,00		17 390,00	
02 010204	Ajudas de custo	0,00	5 000,00		5 000,00	
02 010205	Abono para falhas	0,00	5 000,00		5 000,00	
02 010211	Subsídio de turno	0,00	2 000,00		2 000,00	
02 010212	Indemnizações por cessação de funções	0,00	1 001,00		1 001,00	
02 010213	**Outros suplementos e prémios**	**0,00**	**6 887,00**		**6 887,00**	
02 01021302	Outros	0,00	6 887,00		6 887,00	
02 0103	**Segurança social**	**0,00**	**810 247,00**	**52 270,00**	**757 977,00**	
02 010301	Encargos com a saúde	0,00	96 000,00		96 000,00	
02 010302	Outros encargos com a saúde	0,00	28 500,00		28 500,00	
02 010303	Subsídio familiar a criança e jovens	0,00	12 360,00		12 360,00	
02 010304	Outras prestações familiares	0,00	1 600,00		1 600,00	
02 010305	**Contribuições para a segurança social**	**0,00**	**618 971,00**	**34 540,00**	**584 431,00**	
02 01030501	Assistência na doença dos funcionários públicos	0,00	250,00		250,00	
02 01030502	**Segurança social dos funcionários públicos**	**0,00**	**615 221,00**	**34 540,00**	**580 681,00**	
02 0103050201	Caixa Geral de Aposentações	0,00	370 000,00	34 540,00	335 460,00	
02 0103050202	Regime Geral	0,00	245 221,00		245 221,00	
02 01030503	Segurança social-Regime geral	0,00	3 500,00		3 500,00	
02 010309	**Seguros**	**0,00**	**52 816,00**	**17 730,00**	**35 086,00**	
02 01030901	Seguros acidentes trabalho doenças profissionais	0,00	52 816,00	17 730,00	35 086,00	
02 02	**Aquisição de bens e serviços**	**0,00**	**3 267 450,05**	**216 917,25**	**3 050 532,80**	
02 0201	**Aquisição de bens**	**0,00**	**840 600,00**	**36 000,00**	**804 600,00**	
02 020101	Matérias-primas e subsidiárias	0,00	11 000,00	3 000,00	8 000,00	

Município de Mêda

Modificações do Orçamento - Despesa

Ano: 2019
Alteração N.º: 20
Revisão N.º: 1

Classificação Económica			Despesa				Observações
Código	Descrição		Dotações Iniciais	Modificações Orçamentais		Dotações Corrigidas	
				Inscrições / Reforços	Diminuições / Anulações		
(1)	(2)		(3)	(4)	(5)	(6)=(3)+(4)-(5)	(7)
02 020102	**Combustíveis e lubrificantes**		**0,00**	**163 600,00**	**500,00**	**163 100,00**	
02 02010201	Gasolina		0,00	10 000,00	500,00	9 500,00	
02 02010202	Gasóleo		0,00	147 600,00		147 600,00	
02 02010299	Outros		0,00	6 000,00		6 000,00	
02 020103	Munições, explosivos e artifícios		0,00	250,00		250,00	
02 020104	Limpeza e higiene		0,00	12 000,00		12 000,00	
02 020105	Alimentação-Refeições confeccionadas		0,00	1 000,00	500,00	500,00	
02 020106	Alimentação-Géneros para confeccionar		0,00	6 500,00		6 500,00	
02 020107	Vestuário e artigos pessoais		0,00	5 600,00		5 600,00	
02 020108	Material de escritório		0,00	10 000,00		10 000,00	
02 020109	Produtos químicos e farmacêuticos		0,00	14 500,00		14 500,00	
02 020112	Material de transporte-Peças		0,00	22 500,00		22 500,00	
02 020113	Material de consumo hoteleiro		0,00	4 000,00	3 000,00	1 000,00	
02 020114	Outro material-Peças		0,00	2 250,00		2 250,00	
02 020115	Prémios, condecorações e ofertas		0,00	18 400,00	5 000,00	13 400,00	
02 020116	**Mercadorias para venda**		**0,00**	**461 500,00**		**461 500,00**	
02 02011601	Água		0,00	375 000,00		375 000,00	
02 02011603	Outras		0,00	86 500,00		86 500,00	
02 020117	Ferramentas e utensílios		0,00	5 500,00	2 000,00	3 500,00	
02 020118	Livros e documentação técnica		0,00	500,00		500,00	
02 020119	Artigos honoríficos e de decoração		0,00	750,00		750,00	
02 020120	Material de educação, cultura e recreio		0,00	1 250,00		1 250,00	
02 020121	Outros bens		0,00	99 500,00	22 000,00	77 500,00	
02 0202	**Aquisição de serviços**		**0,00**	**2 426 850,05**	**180 917,25**	**2 245 932,80**	
02 020201	Encargos das instalações		0,00	244 200,00	2 000,00	242 200,00	
02 020203	Conservação de bens		0,00	103 726,00	6 000,00	97 726,00	
02 020208	Locação de outros bens		0,00	38 346,25		38 346,25	
02 020209	Comunicações		0,00	50 300,00		50 300,00	

Município de Mêda

Ano: 2019
Alteração N.º: 20
Revisão N.º: 1

Modificações do Orçamento - Despesa

Classificação Económica		Despesa				Observações
Código	Descrição	Dotações Iniciais	Modificações Orçamentais		Dotações Corrigidas	
			Inscrições / Reforços	Diminuições / Anulações		
(1)	(2)	(3)	(4)	(5)	(6)=(3)+(4)-(5)	(7)
02 020210	Transportes	0,00	245 260,00		245 260,00	
02 020211	Representação dos serviços	0,00	7 500,00		7 500,00	
02 020212	Seguros	0,00	36 000,00		36 000,00	
02 020213	Deslocações e estadas	0,00	5 500,00		5 500,00	
02 020214	Estudos, pareceres, projectos e consultadoria	0,00	111 001,00	56 525,00	54 476,00	
02 020215	Formação	0,00	11 000,00		11 000,00	
02 020216	Seminários, exposições e similares	0,00	250,00		250,00	
02 020217	Publicidade	0,00	45 300,00	3 000,00	42 300,00	
02 020218	Vigilância e segurança	0,00	4 500,00		4 500,00	
02 020219	Assistência técnica	0,00	12 250,00		12 250,00	
02 020220	Outros trabalhos especializados	0,00	881 615,80	71 615,25	810 000,55	
02 020222	Serviços de saúde	0,00	7 250,00		7 250,00	
02 020224	Encargos de cobrança de receitas	0,00	23 500,00		23 500,00	
02 020225	Outros serviços	0,00	599 351,00	41 777,00	557 574,00	
02 03	**Juros e outros encargos**	**0,00**	**102 250,00**	**20 000,00**	**82 250,00**	
02 0301	**Juros da dívida pública**	**0,00**	**100 000,00**	**20 000,00**	**80 000,00**	
02 030103	**Socied.financ.-Bancos e outras instit. financeiras**	**0,00**	**100 000,00**	**20 000,00**	**80 000,00**	
02 03010301	Empréstimos de curto prazo	0,00	2 500,00		2 500,00	
02 03010302	Empréstimos de médio e longo prazos	0,00	97 500,00	20 000,00	77 500,00	
02 0305	**Outros juros**	**0,00**	**2 000,00**		**2 000,00**	
02 030502	Outros	0,00	2 000,00		2 000,00	
02 0306	**Outros encargos financeiros**	**0,00**	**250,00**		**250,00**	
02 030601	Outros encargos financeiros	0,00	250,00		250,00	
02 04	**Transferências correntes**	**0,00**	**642 277,46**	**22 150,00**	**620 127,46**	
02 0405	**Administração local**	**0,00**	**287 283,00**	**8 150,00**	**279 133,00**	
02 040501	**Continente**	**0,00**	**287 283,00**	**8 150,00**	**279 133,00**	
02 04050102	Freguesias	0,00	150 000,00		150 000,00	
02 04050104	Associações de munícipios	0,00	82 493,00	4 410,00	78 083,00	

Município de Mêda

Modificações do Orçamento - Despesa

Ano: 2019
Alteração N.º: 20
Revisão N.º: 1

Classificação Económica		Despesa				Observações
Código	Descrição	Dotações Iniciais	Modificações Orçamentais		Dotações Corrigidas	
			Inscrições / Reforços	Diminuições / Anulações		
(1)	(2)	(3)	(4)	(5)	(6)=(3)+(4)-(5)	(7)
02 04050108	Outros	0,00	54 790,00	3 740,00	51 050,00	
02 0407	**Instituições sem fins lucrativos**	**0,00**	**316 994,46**	**14 000,00**	**302 994,46**	
02 040701	Instituições sem fins lucrativos	0,00	316 994,46	14 000,00	302 994,46	
02 0408	**Famílias**	**0,00**	**38 000,00**		**38 000,00**	
02 040802	Outras	0,00	38 000,00		38 000,00	
02 05	**Subsídios**	**0,00**	**10 000,00**	**10 000,00**	**0,00**	
02 0508	**Famílias**	**0,00**	**10 000,00**	**10 000,00**	**0,00**	
02 050803	Outras	0,00	10 000,00	10 000,00	0,00	
02 06	**Outras despesas correntes**	**0,00**	**82 500,00**	**21 057,87**	**61 442,13**	
02 0602	**Diversas**	**0,00**	**82 500,00**	**21 057,87**	**61 442,13**	
02 060201	Impostos e taxas	0,00	17 500,00		17 500,00	
02 060203	**Outras**	**0,00**	**65 000,00**	**21 057,87**	**43 942,13**	
02 06020301	Outras restituições	0,00	35 000,00	11 000,00	24 000,00	
02 06020302	IVA pago	0,00	15 000,00	10 057,87	4 942,13	
02 06020304	Serviços bancários	0,00	500,00		500,00	
02 06020305	Outras	0,00	14 500,00		14 500,00	
02	**DESPESAS DE CAPITAL**	**0,00**	**5 996 216,00**	**697 823,00**	**5 298 393,00**	
02 07	**Aquisição de bens de capital**	**0,00**	**4 679 800,00**	**617 823,00**	**4 061 977,00**	
02 0701	**Investimentos**	**0,00**	**2 300 557,00**	**617 823,00**	**1 682 734,00**	
02 070101	Terrenos	0,00	110 001,00		110 001,00	
02 070102	**Habitações**	**0,00**	**174 000,00**		**174 000,00**	
02 07010202	Aquisição	0,00	65 000,00		65 000,00	
02 07010203	Reparação e beneficiação	0,00	109 000,00		109 000,00	
02 070103	**Edifícios**	**0,00**	**1 059 097,00**	**473 825,00**	**585 272,00**	
02 07010301	Instalações de serviços	0,00	812 596,00	258 000,00	554 596,00	
02 07010302	Instalações desportivas e recreativas	0,00	1,00		1,00	
02 07010305	Escolas	0,00	241 500,00	212 824,00	28 676,00	
02 07010307	Outros	0,00	5 000,00	3 001,00	1 999,00	

Município de Mêda

Modificações do Orçamento - Despesa

Ano: 2019
Alteração N.º: 20
Revisão N.º: 1

Classificação Económica		Despesa				Observações
Código	Descrição	Dotações Iniciais	Modificações Orçamentais		Dotações Corrigidas	
			Inscrições / Reforços	Diminuições / Anulações		
(1)	(2)	(3)	(4)	(5)	(6)=(3)+(4)-(5)	(7)
02 070104	**Construções diversas**	**0,00**	**216 154,00**		**216 154,00**	
02 07010409	Sinalização e trânsito	0,00	16 154,00		16 154,00	
02 07010412	Cemitérios	0,00	200 000,00		200 000,00	
02 070106	**Material de transporte**	**0,00**	**51 000,00**		**51 000,00**	
02 07010601	Recolha de resíduos	0,00	6 000,00		6 000,00	
02 07010602	Outro	0,00	45 000,00		45 000,00	
02 070107	Equipamento de informática	0,00	236 305,00		236 305,00	
02 070108	Software informático	0,00	51 600,00		51 600,00	
02 070109	Equipamento administrativo	0,00	2 500,00		2 500,00	
02 070110	**Equipamento básico**	**0,00**	**135 000,00**	**79 999,00**	**55 001,00**	
02 07011001	Equipamento de recolha de resíduos	0,00	5 000,00		5 000,00	
02 07011002	Outro	0,00	130 000,00	79 999,00	50 001,00	
02 070111	Ferramentas e utensílios	0,00	6 400,00		6 400,00	
02 070112	Artigos e objectos de valor	0,00	3 000,00		3 000,00	
02 070113	Investimentos incorpóreos	0,00	101 500,00	14 000,00	87 500,00	
02 070115	Outros investimentos	0,00	154 000,00	49 999,00	104 001,00	
02 0702	**Locação financeira**	**0,00**	**1,00**		**1,00**	
02 070205	Material de transporte	0,00	1,00		1,00	
02 0703	**Bens de domínio público**	**0,00**	**2 379 242,00**		**2 379 242,00**	
02 070303	**Outras construções e infraestruturas**	**0,00**	**2 253 642,00**		**2 253 642,00**	
02 07030301	Viadutos, arruamentos e obras complementares	0,00	1 435 228,00		1 435 228,00	
02 07030302	Sistemas de drenagem de águas residuais	0,00	95 000,00		95 000,00	
02 07030303	Estações de tratamento de águas residuais	0,00	1,00		1,00	
02 07030307	Captação e distribuição de água	0,00	25 000,00		25 000,00	
02 07030308	Viação rural	0,00	2 500,00		2 500,00	
02 07030310	Infraestruturas p/ distribuição energia eléctrica	0,00	90 000,00		90 000,00	
02 07030311	Infraestruturas p/ tratamento resíduos sólidos	0,00	25 400,00		25 400,00	
02 07030313	Outros	0,00	580 513,00		580 513,00	

Classificação Económica		Despesa				Observações
Código	Descrição	Dotações Iniciais	Modificações Orçamentais		Dotações Corrigidas	
			Inscrições / Reforços	Diminuições / Anulações		
(1)	(2)	(3)	(4)	(5)	(6)=(3)+(4)-(5)	(7)
02 070305	Bens do património histórico, artístico e cultural	0,00	125 600,00		125 600,00	
02 08	**Transferências de capital**	**0,00**	**413 072,00**	**64 200,00**	**348 872,00**	
02 0805	**Administração local**	**0,00**	**315 572,00**	**60 000,00**	**255 572,00**	
02 080501	**Continente**	**0,00**	**315 572,00**	**60 000,00**	**255 572,00**	
02 08050102	Freguesias	0,00	142 501,00	50 000,00	92 501,00	
02 08050104	Associações de munícipios	0,00	151 500,00		151 500,00	
02 08050108	Outros	0,00	21 571,00	10 000,00	11 571,00	
02 0807	**Instituições sem fins lucrativos**	**0,00**	**67 500,00**		**67 500,00**	
02 080701	Instituições sem fins lucrativos	0,00	67 500,00		67 500,00	
02 0808	**Famílias**	**0,00**	**30 000,00**	**4 200,00**	**25 800,00**	
02 080802	Outras	0,00	30 000,00	4 200,00	25 800,00	
02 09	**Activos financeiros**	**0,00**	**44 664,00**	**15 800,00**	**28 864,00**	
02 0907	**Acções e outras participações**	**0,00**	**44 664,00**	**15 800,00**	**28 864,00**	
02 090702	Socied.e quase socied.não financeiras-Públicas	0,00	44 664,00	15 800,00	28 864,00	
02 10	**Passivos financeiros**	**0,00**	**858 430,00**		**858 430,00**	
02 1005	**Empréstimos a curto prazo**	**0,00**	**300 000,00**		**300 000,00**	
02 100503	Socied.financ.-Bancos e outras instit. financeiras	0,00	300 000,00		300 000,00	
02 1006	**Empréstimos a médio e longo prazos**	**0,00**	**558 430,00**		**558 430,00**	
02 100603	Socied.financ.-Bancos e outras instit. financeiras	0,00	558 430,00		558 430,00	
02 11	**Outras despesas de capital**	**0,00**	**250,00**		**250,00**	
02 1102	**Diversas**	**0,00**	**250,00**		**250,00**	

Município de Mêda

Modificações do Orçamento - Despesa

Ano: 2019
Alteração N.º: 20
Revisão N.º: 1

Classificação Económica		Despesa				Observações
Código	Descrição	Dotações Iniciais	Modificações Orçamentais		Dotações Corrigidas	
			Inscrições / Reforços	Diminuições / Anulações		
(1)	(2)	(3)	(4)	(5)	(6)=(3)+(4)-(5)	(7)
02 110299	Outras	0,00	250,00		250,00	
	Total:	**0,00**	**13 869 831,51**	**1 198 679,62**	**12 671 151,89**	

ORGÃO EXECUTIVO
Em 12 Junho de 2020

ORGÃO DELIBERATIVO
Em 15 de Junho de 2020

Município de Mêda

Modificações do Orçamento - Receita

Ano: 2019
Alteração N.º: 20
Revisão N.º: 1

Classificação Económica		Receita				Observações
			Modificações Orçamentais			
Código (1)	Descrição (2)	Previsões Iniciais (3)	Inscrições/ Reforços (4)	Diminuições/ Anulações (5)	Previsões Corrigidas (6)=(3)+(4)-(5)	(7)
	RECEITAS CORRENTES	**7 613 771,00**	**7 608 786,00**	**67 591,00**	**7 541 195,00**	
01	**Impostos directos**	**675 010,00**	**675 010,00**		**675 010,00**	
0102	**Outros**	**675 010,00**	**675 010,00**		**675 010,00**	
010202	Imposto municipal sobre imóveis	500 000,00	500 000,00		500 000,00	
010203	Imposto único de circulação	100 000,00	100 000,00		100 000,00	
010204	Imposto municipal sobre transm. onerosas imóveis	75 000,00	75 000,00		75 000,00	
010207	**Impostos abolidos**	**10,00**	**10,00**		**10,00**	
01020799	Outros impostos abolidos	10,00	10,00		10,00	
02	**Impostos indirectos**	**13 110,00**	**13 860,00**		**13 860,00**	
0202	**Outros**	**13 110,00**	**13 860,00**		**13 860,00**	
020206	**Impostos indirectos específicos das autarq.locais**	**13 110,00**	**13 860,00**		**13 860,00**	
02020605	Publicidade	500,00	1 250,00		1 250,00	
02020699	**Outros**	**12 610,00**	**12 610,00**		**12 610,00**	
0202069901	Taxa municipal de direitos de passagem	10,00	10,00		10,00	
0202069902	Taxa de depósito da ficha técnica da habitação	100,00	100,00		100,00	
0202069999	Outros	12 500,00	12 500,00		12 500,00	
04	**Taxas, multas e outras penalidades**	**61 150,00**	**64 000,00**		**64 000,00**	
0401	**Taxas**	**50 800,00**	**50 900,00**		**50 900,00**	
040123	**Taxas específicas das autarquias locais**	**50 800,00**	**50 900,00**		**50 900,00**	
04012301	Mercados e feiras	15 000,00	15 000,00		15 000,00	
04012302	Loteamentos e obras	25 000,00	25 000,00		25 000,00	
04012303	Ocupação da via pública	3 000,00	3 500,00		3 500,00	
04012304	Canídeos	100,00	100,00		100,00	
04012305	Caça, uso e porte de arma	100,00	100,00		100,00	
04012399	**Outras**	**7 600,00**	**7 200,00**		**7 200,00**	
0401239901	Taxa de depósito da ficha técnica da habitação	100,00	100,00		100,00	
0401239902	Taxa pela emissão do certificado de registo	500,00	100,00		100,00	
0401239999	Outras	7 000,00	7 000,00		7 000,00	

Município de Mêda

Modificações do Orçamento - Receita

Ano: 2019
Alteração N.º: 20
Revisão N.º: 1

Classificação Económica		Receita				Observações
			Modificações Orçamentais			
Código (1)	Descrição (2)	Previsões Iniciais (3)	Inscrições/ Reforços (4)	Diminuições/ Anulações (5)	Previsões Corrigidas (6)=(3)+(4)-(5)	(7)
0402	**Multas e outras penalidades**	**10 350,00**	**13 100,00**		**13 100,00**	
040201	Juros de mora	8 750,00	8 750,00		8 750,00	
040202	Juros compensatórios	1 000,00	3 000,00		3 000,00	
040204	Coimas e penalidades por contra-ordenações	500,00	1 250,00		1 250,00	
040299	Multas e penalidades diversas	100,00	100,00		100,00	
05	**Rendimentos da propriedade**	**24 000,00**	**24 250,00**		**24 250,00**	
0502	**Juros-Sociedades financeiras**	**1 000,00**	**1 000,00**		**1 000,00**	
050201	Bancos e outras instituições financeiras	1 000,00	1 000,00		1 000,00	
0507	**Dividend.partic.lucros socied.quase-soc.nãofinanc.**	**20 000,00**	**20 000,00**		**20 000,00**	
050701	Empresas públicas	20 000,00	20 000,00		20 000,00	
0510	**Rendas**	**3 000,00**	**3 250,00**		**3 250,00**	
051003	Habitações	3 000,00	3 250,00		3 250,00	
06	**Transferências correntes**	**5 750 830,00**	**5 742 143,00**	**67 591,00**	**5 674 552,00**	
0601	**Sociedades e quase-sociedades não financeiras**	**45 000,00**	**40 000,00**		**40 000,00**	
060102	Privadas	45 000,00	40 000,00		40 000,00	
0603	**Administração central**	**5 705 830,00**	**5 702 143,00**	**67 591,00**	**5 634 552,00**	
060301	**Estado**	**4 817 097,00**	**4 884 685,00**	**67 591,00**	**4 817 094,00**	
06030101	Fundo de Equilibrio Financeiro	4 590 464,00	4 658 052,00	67 591,00	4 590 461,00	
06030102	Fundo Social Municipal	116 282,00	116 282,00		116 282,00	
06030103	Participação fixa no IRS	110 351,00	110 351,00		110 351,00	
060306	Estado-Particip.comunit.projectos co-financiados	132 733,00	164 183,00		164 183,00	
060307	Serviços e fundos autónomos	750 000,00	628 275,00		628 275,00	
060309	Serv.fund.autón.-Subsist.prot.famíl.polít.act.EFP	6 000,00	25 000,00		25 000,00	
07	**Venda de bens e serviços correntes**	**1 063 750,00**	**1 063 250,00**		**1 063 250,00**	
0701	**Venda de bens**	**228 750,00**	**228 250,00**		**228 250,00**	
070103	Publicações e impressos	2 000,00	1 500,00		1 500,00	
070108	Mercadorias	150 000,00	150 000,00		150 000,00	
070109	Matérias de consumo	75 000,00	75 000,00		75 000,00	

Município de Mêda

Modificações do Orçamento - Receita

Ano: 2019
Alteração N.º: 20
Revisão N.º: 1

Classificação Económica		Receita				Observações
			Modificações Orçamentais			
Código (1)	Descrição (2)	Previsões Iniciais (3)	Inscrições/ Reforços (4)	Diminuições/ Anulações (5)	Previsões Corrigidas (6)=(3)+(4)-(5)	(7)
070199	Outros	1 750,00	1 750,00		1 750,00	
0702	**Serviços**	**435 000,00**	**430 000,00**		**430 000,00**	
070201	Aluguer de espaços e equipamentos	100,00	100,00		100,00	
070207	Alimentação e alojamento	100,00	100,00		100,00	
070208	**Serv.sociais,recreativos,culturais e de desporto**	**91 600,00**	**81 100,00**		**81 100,00**	
07020802	**Serviços recreativos**	**25 000,00**	**25 000,00**		**25 000,00**	
0702080299	Outros	25 000,00	25 000,00		25 000,00	
07020803	**Serviços culturais**	**9 000,00**	**6 000,00**		**6 000,00**	
0702080399	Outros	9 000,00	6 000,00		6 000,00	
07020804	**Serviços desportivos**	**57 600,00**	**50 100,00**		**50 100,00**	
0702080401	Piscinas Municipais	57 500,00	50 000,00		50 000,00	
0702080499	Outros	100,00	100,00		100,00	
070209	**Serviços específicos das autarquias**	**337 700,00**	**343 200,00**		**343 200,00**	
07020901	Saneamento	100 000,00	100 000,00		100 000,00	
07020902	Resíduos sólidos	80 000,00	75 000,00		75 000,00	
07020904	Trabalhos por conta de particulares	5 500,00	5 500,00		5 500,00	
07020905	Cemitérios	7 500,00	7 500,00		7 500,00	
07020908	Parques de campismo	100,00	100,00		100,00	
07020909	Canídeos e gatídeos	4 500,00	5 000,00		5 000,00	
07020999	**Outros**	**140 100,00**	**150 100,00**		**150 100,00**	
0702099901	Quota de disponibilidade	140 000,00	150 000,00		150 000,00	
0702099909	Outros	100,00	100,00		100,00	
070299	**Outros**	**5 500,00**	**5 500,00**		**5 500,00**	
07029999	Outros	5 500,00	5 500,00		5 500,00	
0703	**Rendas**	**400 000,00**	**405 000,00**		**405 000,00**	
070302	Edifícios	50 000,00	55 000,00		55 000,00	
070399	Outras	350 000,00	350 000,00		350 000,00	
08	**Outras receitas correntes**	**25 921,00**	**26 273,00**		**26 273,00**	

Município de Mêda

Modificações do Orçamento - Receita

Ano: 2019
Alteração N.º: 20
Revisão N.º: 1

Classificação Económica		Receita				Observações
			Modificações Orçamentais			
Código (1)	Descrição (2)	Previsões Iniciais (3)	Inscrições/ Reforços (4)	Diminuições/ Anulações (5)	Previsões Corrigidas (6)=(3)+(4)-(5)	(7)
0801	**Outras**	**25 921,00**	**26 273,00**		**26 273,00**	
080199	**Outras**	**25 921,00**	**26 273,00**		**26 273,00**	
08019901	Indemniz.por deterior,roubo extravio bens patrim.	10,00	10,00		10,00	
08019902	Indem.estrag.prov.outrém viat.outr.equip.aut.local	10,00	10,00		10,00	
08019903	IVA reembolsado	901,00	1 250,00		1 250,00	
08019999	Diversas	25 000,00	25 003,00		25 003,00	
	RECEITAS DE CAPITAL	**4 777 641,00**	**4 678 498,00**	**387 943,00**	**4 290 555,00**	
09	**Venda de bens de investimento**	**50,00**	**50,00**		**50,00**	
0901	**Terrenos**	**10,00**	**10,00**		**10,00**	
090106	Admin.Pública-Admin.local-Continente	10,00	10,00		10,00	
0903	**Edifícios**	**10,00**	**10,00**		**10,00**	
090306	Admin.Pública-Admin.local-Continente	10,00	10,00		10,00	
0904	**Outros bens de investimento**	**30,00**	**30,00**		**30,00**	
090406	**Admin.Pública-Admin.local-Continente**	**30,00**	**30,00**		**30,00**	
09040601	Equipamento de transporte	10,00	10,00		10,00	
09040602	Maquinaria e equipamento	10,00	10,00		10,00	
09040603	Outros	10,00	10,00		10,00	
10	**Transferências de capital**	**3 703 014,00**	**3 378 438,00**	**387 943,00**	**2 990 495,00**	
1003	**Administração central**	**3 703 014,00**	**3 353 438,00**	**387 943,00**	**2 965 495,00**	
100301	**Estado**	**890 484,00**	**1 278 428,00**	**387 943,00**	**890 485,00**	
10030101	Fundo de Equilibrio Financeiro	510 051,00	517 561,00	7 510,00	510 051,00	
10030105	Artigo 35.º, n.º 5 da Lei 73/2013	0,00	380 433,00		380 433,00	
10030106	Transferência de Competências - Lei n.º50/2018	380 433,00	380 433,00	380 433,00	0,00	
10030199	Outras	0,00	1,00		1,00	
100307	Estado-Particip.comunitária project.co-financiados	2 812 520,00	2 075 000,00		2 075 000,00	
100308	Serviços e fundos autónomos	10,00	10,00		10,00	
1007	**Instituições sem fins lucrativos**	**0,00**	**25 000,00**		**25 000,00**	
100701	Instituições sem fins lucrativos	0,00	25 000,00		25 000,00	

Município de Mêda

Modificações do Orçamento - Receita

Ano: 2019
Alteração N.º: 20
Revisão N.º: 1

Classificação Económica		Receita				Observações
			Modificações Orçamentais			
Código (1)	Descrição (2)	Previsões Iniciais (3)	Inscrições/ Reforços (4)	Diminuições/ Anulações (5)	Previsões Corrigidas (6)=(3)+(4)-(5)	(7)
12	**Passivos financeiros**	**300 000,00**	**300 000,00**		**300 000,00**	
1205	**Empréstimos a curto prazo**	**300 000,00**	**300 000,00**		**300 000,00**	
120502	Sociedades financeiras	300 000,00	300 000,00		300 000,00	
13	**Outras receitas de capital**	**774 577,00**	**1 000 010,00**		**1 000 010,00**	
1301	**Outras**	**774 577,00**	**1 000 010,00**		**1 000 010,00**	
130101	Indemnizações	10,00	10,00		10,00	
130199	Outras	774 567,00	1 000 000,00		1 000 000,00	
	OUTRAS RECEITAS	**100,00**	**839 401,89**		**839 401,89**	
15	**Reposições não abatidas nos pagamentos**	**100,00**	**12 643,00**		**12 643,00**	
1501	**Reposições não abatidas nos pagamentos**	**100,00**	**12 643,00**		**12 643,00**	
150101	Reposições não abatidas nos pagamentos	100,00	12 643,00		12 643,00	
16	**Saldo da gerência anterior**	**0,00**	**826 758,89**		**826 758,89**	
1601	**Saldo orçamental**	**0,00**	**826 758,89**		**826 758,89**	
160101	Na posse do serviço	0,00	826 758,89		826 758,89	
	Total:	**12 391 512,00**	**13 126 685,89**	**455 534,00**	**12 671 151,89**	

ORGÃO EXECUTIVO
Em 12 de Junho de 2020

ORGÃO DELIBERATIVO
Em 19 de Junho de 2020

MODIFICAÇÕES ÀS GRANDES OPÇÕES DO PLANO

Largo do Município, 6430 -197 Mêda | Telefone: 279 880 040 | Fax: 279 888 520
Contribuinte nº 505 161 974
Email: geral@cm-meda.pt | Homepage: www.cm-meda.pt

Município de Mêda

Modificações: GOP - Grandes Opções do Plano

Ano: 2019
Alteração N.º: 20
Revisão N.º: 1

Rubrica											Despesas							
											2019					Anos Seguintes				Modificação (+/-)
											Total		Financiamento Definido		Financiamento Não Definido					
Obj.	Prog.	Projeto Ano	Projeto N.º	Aç.	Sub aç.	Designação	Classificação Org.	Classificação Económica	Resp.	Datas (mês-ano) Início	Datas (mês-ano) Fim	Dotação Atual (a)=(c)+(e)	Dotação Corrigida (b)=(a)+(f)	Dotação Atual (c)	Dotação Corrigida (d)	(e)	2020	2021	2022	Outros	(f)=(d)-(c)
1						**Funções gerais**				05-2020	05-2020		4 681 794,08		4 681 794,08		4 187 933,00	4 148 469,00	4 114 375,00	4 158 488,00	4 681 794,08
1	111					**Administração geral**				05-2020	05-2020		4 601 754,08		4 601 754,08		3 981 963,00	3 946 518,00	3 911 431,00	3 954 538,00	4 601 754,08
1	111	2016	26			Orçamento Participativo	02	070115	05	01-2016	12-2023		50 000,00		50 000,00		50 000,00	50 000,00	50 000,00	50 000,00	50 000,00
1	111	2017	6			**Modernização Administrativa**				05-2020	05-2020		160 000,00		160 000,00						160 000,00
1	111	2017	6	1		Aquisição de Software	02	070108	03	01-2017	12-2019		25 000,00		25 000,00						25 000,00
1	111	2017	6	2		Aquisição de Hardware	02	070107	03	01-2017	12-2019		135 000,00		135 000,00						135 000,00
1	111	2017	47			Redes Wi-Fi	02	070107	05	01-2017	12-2019		50 000,00		50 000,00						50 000,00
1	111	2018	1			**Assembleia Municipal**				05-2020	05-2020		30 000,00		30 000,00		24 301,00	24 605,00	24 912,00	25 223,00	30 000,00
1	111	2018	1	1		**Despesas com o pessoal**				05-2020	05-2020		28 000,00		28 000,00		22 276,00	22 555,00	22 837,00	23 123,00	28 000,00
1	111	2018	1	1	1	Ajudas de custo	01	010204	06	01-2018	12-2022		13 000,00		13 000,00		7 088,00	7 177,00	7 267,00	7 358,00	13 000,00
1	111	2018	1	1	2	Senhas de presença	01	01021302	06	01-2018	12-2022		15 000,00		15 000,00		15 188,00	15 378,00	15 570,00	15 765,00	15 000,00
1	111	2018	1	2		**Aquisição de bens e serviços**				05-2020	05-2020		2 000,00		2 000,00		2 025,00	2 050,00	2 075,00	2 100,00	2 000,00
1	111	2018	1	2	1	Outros bens	01	020121	06	01-2018	12-2022		500,00		500,00		506,00	512,00	518,00	524,00	500,00
1	111	2018	1	2	2	Outros serviços	01	020225	06	01-2018	12-2022		1 500,00		1 500,00		1 519,00	1 538,00	1 557,00	1 576,00	1 500,00
1	111	2018	2			**Despesas com pessoal**				05-2020	05-2020		2 957 665,70		2 957 665,70		2 628 204,00	2 661 057,00	2 694 320,00	2 727 998,00	2 957 665,70
1	111	2018	2	1		Titulares Órgãos de Soberania e Membros Órgãos Autárquicos	02	010101	03	01-2018	12-2022		89 064,00		89 064,00		151 875,00	153 773,00	155 695,00	157 641,00	89 064,00
1	111	2018	2	2		Pessoal dos Quadros - Pessoal em Funções	02	01010401	03	01-2018	12-2022		1 510 644,20		1 510 644,20		1 280 813,00	1 296 823,00	1 313 033,00	1 329 446,00	1 510 644,20
1	111	2018	2	3		Pessoal dos Quadros - Alterações Obrigatórias Posicionamento Remuneratório	02	01010402	03	01-2018	12-2022		48 000,00		48 000,00		15 188,00	15 378,00	15 570,00	15 765,00	48 000,00
1	111	2018	2	4		Pessoal dos Quadros - Alterações Facultativas Posicionamento Remuneratório	02	01010403	03	01-2018	12-2022		1,00		1,00		1,00	1,00	1,00	1,00	1,00
1	111	2018	2	5		Pessoal dos Quadros - Recrutamento de Pessoal para novos postos de trabalho	02	01010404	03	01-2018	12-2022		760,50		760,50		20 250,00	20 503,00	20 759,00	21 018,00	760,50
1	111	2018	2	6		Pessoal Contratado a Termo - Pessoal em Funções	02	01010601	03	01-2018	12-2022		1,00		1,00		17 719,00	17 940,00	18 164,00	18 391,00	1,00
1	111	2018	2	7		Recrutamento de Pessoal p/ Novos Postos de Trabalho	02	01010604	03	01-2018	12-2022		1,00		1,00		1,00	1,00	1,00	1,00	1,00
1	111	2018	2	8		Pessoal em Regime de Tarefa ou Avença	02	010107	03	01-2018	12-2022		120 000,00		120 000,00		121 500,00	123 019,00	124 557,00	126 114,00	120 000,00
1	111	2018	2	9		Pessoal Aguardando Aposentação	02	010108	03	01-2018	12-2022		3 800,00		3 800,00		1 013,00	1 026,00	1 039,00	1 052,00	3 800,00
1	111	2018	2	10		Pessoal em Qualquer Outra Situação	02	010109	03	01-2018	12-2022		1 000,00		1 000,00		1 013,00	1 026,00	1 039,00	1 052,00	1 000,00
1	111	2018	2	11		Representação	02	010111	03	01-2018	12-2022		17 500,00		17 500,00		22 781,00	23 066,00	23 354,00	23 646,00	17 500,00
1	111	2018	2	12		Subsídio de Refeição	02	010113	03	01-2018	12-2022		150 000,00		150 000,00		141 750,00	143 522,00	145 316,00	147 132,00	150 000,00
1	111	2018	2	13		Subsídio de Férias e de Natal	02	010114	03	01-2018	12-2022		293 277,00		293 277,00		253 125,00	256 289,00	259 493,00	262 737,00	293 277,00
1	111	2018	2	14		Remunerações por Doença e Maternidade/Paternidade	02	010115	03	01-2018	12-2022		30 000,00		30 000,00		30 375,00	30 755,00	31 139,00	31 528,00	30 000,00
1	111	2018	2	15		Abonos Variáveis ou Eventuais - Horas Extraordinárias	02	010202	03	01-2018	12-2022		17 390,00		17 390,00		9 619,00	9 739,00	9 861,00	9 984,00	17 390,00
1	111	2018	2	16		Ajudas de Custo	02	010204	03	01-2018	12-2022		5 000,00		5 000,00		5 063,00	5 126,00	5 190,00	5 255,00	5 000,00
1	111	2018	2	17		Abono para Falhas	02	010205	03	01-2018	12-2022		5 000,00		5 000,00		5 063,00	5 126,00	5 190,00	5 255,00	5 000,00

Município de Mêda

Modificações: GOP - Grandes Opções do Plano

Ano: 2019
Alteração N.º: 20
Revisão N.º: 1

Rubrica										Despesas							
										2019					Anos Seguintes				Modificação (+/-)
										Total		Financiamento Definido		Financiamento Não Definido					
Obj.	Prog	Projeto Ano	Projeto N.º	Ac.	Sub ac.	Designação	Classificação Org.	Classificação Económica	Resp.	Datas (mês-ano) Início	Datas (mês-ano) Fim	Dotação Atual (a)=(c)+(e)	Dotação Corrigida (b)=(a)+(f)	Dotação Atual (c)	Dotação Corrigida (d)	(e)	2020	2021	2022	Outros	(i)=(d)-(c)
1	111	2018	2	18		Subsídio de Turno	02	010211	03	01-2018	12-2022		2 000,00		2 000,00		2 025,00	2 050,00	2 076,00	2 102,00	2 000,00
1	111	2018	2	19		Indemnizações por Cessação de Funções	02	010212	03	01-2018	12-2022		1 000,00		1 000,00		1 013,00	1 026,00	1 039,00	1 052,00	1 000,00
1	111	2018	2	20		Outros Suplementos e Prémios - Outros	02	01021302	03	01-2018	12-2022		6 886,00		6 886,00		4 050,00	4 101,00	4 152,00	4 204,00	6 886,00
1	111	2018	2	21		Segurança social - Encargos com a Saúde	02	010301	03	01-2018	12-2022		96 000,00		96 000,00		60 750,00	61 509,00	62 278,00	63 056,00	96 000,00
1	111	2018	2	22		Segurança Social - Outros Encargos com a Saúde	02	010302	03	01-2018	12-2022		26 000,00		26 000,00		23 288,00	23 579,00	23 874,00	24 172,00	26 000,00
1	111	2018	2	23		Segurança Social - Subsídio Familiar a Crianças e Jovens	02	010303	03	01-2018	12-2022		7 860,00		7 860,00		13 163,00	13 328,00	13 495,00	13 664,00	7 860,00
1	111	2018	2	24		Assistência na doença aos Funcionários Públicos	02	01030501	03	01-2018	12-2022		250,00		250,00		253,00	256,00	259,00	262,00	250,00
1	111	2018	2	25		Caixa Geral de Aposentações	02	0103050201	03	01-2018	12-2022		257 460,00		257 460,00		222 750,00	225 534,00	228 353,00	231 207,00	257 460,00
1	111	2018	2	26		Regime Geral	02	0103050202	03	01-2018	12-2022		230 085,00		230 085,00		177 188,00	179 403,00	181 646,00	183 917,00	230 085,00
1	111	2018	2	27		Segurança Social - Regime Geral	02	01030503	03	01-2018	12-2022		2 500,00		2 500,00		22 781,00	23 066,00	23 354,00	23 646,00	2 500,00
1	111	2018	2	28		Seguros Acidentes de Trabalho Doenças Profissionais	02	01030901	03	01-2018	12-2022		34 586,00		34 586,00		22 781,00	23 066,00	23 354,00	23 646,00	34 586,00
1	111	2018	2	29		Outras Prestações Familiares	02	010304	03	01-2018	12-2022		1 600,00		1 600,00		1 013,00	1 026,00	1 039,00	1 052,00	1 600,00
1	**111**	**2018**	**3**			**Aquisição de Bens de Serviços Correntes**				**05-2020**	**05-2020**		**862 471,25**		**862 471,25**		**650 471,00**	**658 791,00**	**667 213,00**	**675 738,00**	**862 471,25**
1	111	2018	3	1		Matérias-primas e subsidiárias	02	020101	04	01-2018	12-2022		8 000,00		8 000,00		7 594,00	7 689,00	7 785,00	7 882,00	8 000,00
1	111	2018	3	2		Gasolina	02	02010201	04	01-2018	12-2022		9 500,00		9 500,00		7 594,00	7 689,00	7 785,00	7 882,00	9 500,00
1	111	2018	3	3		Gasóleo	02	02010202	04	01-2018	12-2022		147 600,00		147 600,00		108 844,00	110 205,00	111 583,00	112 978,00	147 600,00
1	111	2018	3	4		Outros Combustíveis	02	02010299	04	01-2018	12-2022		6 000,00		6 000,00		2 531,00	2 563,00	2 595,00	2 627,00	6 000,00
1	111	2018	3	5		Munições, explosivos e artifícios	02	020103	04	01-2018	12-2022		250,00		250,00		253,00	256,00	259,00	262,00	250,00
1	111	2018	3	6		Limpeza e Higiene	02	020104	04	01-2018	12-2022		12 000,00		12 000,00		12 150,00	12 302,00	12 456,00	12 612,00	12 000,00
1	111	2018	3	7		Alimentação - Refeições Confeccionadas	02	020105	04	01-2018	12-2022		500,00		500,00		1 013,00	1 026,00	1 039,00	1 052,00	500,00
1	111	2018	3	8		Alimentação - Géneros para Confeccionar	02	020106	04	01-2018	12-2022		6 500,00		6 500,00		5 063,00	5 126,00	5 190,00	5 255,00	6 500,00
1	111	2018	3	9		Vestuário e artigos Pessoais	02	020107	04	01-2018	12-2022		5 600,00		5 600,00		5 063,00	5 126,00	5 190,00	5 255,00	5 600,00
1	111	2018	3	10		Material de Escritório	02	020108	04	01-2018	12-2022		10 000,00		10 000,00		10 125,00	10 252,00	10 380,00	10 510,00	10 000,00
1	111	2018	3	11		Produtos Químicos e Farmacêuticos	02	020109	04	01-2018	12-2022		14 500,00		14 500,00		12 656,00	12 814,00	12 974,00	13 136,00	14 500,00
1	111	2018	3	12		Material de Transporte - Peças	02	020112	04	01-2018	12-2022		22 500,00		22 500,00		22 781,00	23 066,00	23 354,00	23 646,00	22 500,00
1	111	2018	3	13		Material de consumo hoteleiro	02	020113	04	01-2018	12-2022		1 000,00		1 000,00		2 531,00	2 563,00	2 595,00	2 627,00	1 000,00
1	111	2018	3	14		Outro Material - Peças	02	020114	04	01-2018	12-2022		2 250,00		2 250,00		2 278,00	2 306,00	2 335,00	2 364,00	2 250,00
1	111	2018	3	15		Prémios, condecorações e ofertas	02	020115	04	01-2018	12-2022		13 400,00		13 400,00		15 188,00	15 378,00	15 570,00	15 765,00	13 400,00
1	111	2018	3	16		Mercadorias para venda - Outras	02	02011603	04	01-2018	12-2022		86 500,00		86 500,00		58 219,00	58 947,00	59 684,00	60 430,00	86 500,00
1	111	2018	3	17		Ferramentas e Utensílios	02	020117	04	01-2018	12-2022		3 000,00		3 000,00		3 038,00	3 076,00	3 114,00	3 153,00	3 000,00
1	111	2018	3	18		Livros e Documentação Técnica	02	020118	04	01-2018	12-2022		500,00		500,00		506,00	512,00	518,00	524,00	500,00
1	111	2018	3	19		Artigos Honoríficos e de Decoração	02	020119	04	01-2018	12-2022		750,00		750,00		759,00	768,00	778,00	788,00	750,00
1	111	2018	3	20		Material de Educação, Cultura e Recreio	02	020120	04	01-2018	12-2022		1 250,00		1 250,00		1 266,00	1 282,00	1 298,00	1 314,00	1 250,00
1	111	2018	3	21		Outros bens	02	020121	04	01-2018	12-2022		76 500,00		76 500,00		35 625,00	36 258,00	36 899,00	37 548,00	76 500,00

Município de Mêda

Modificações: GOP - Grandes Opções do Plano

Ano: 2019
Alteração N.º: 20
Revisão N.º: 1

Rubrica											Despesas							
											2019					Anos Seguintes				Modificação (+/-)
											Total		Financiamento Definido		Financiamento Não Definido					
Obj.	Prog.	Projeto Ano	Projeto N.º	Aç.	Sub ac.	Designação	Classificação Org.	Classificação Económica	Resp.	Datas (mês-ano) Início	Datas (mês-ano) Fim	Dotação Atual (a)=(c)+(e)	Dotação Corrigida (b)=(a)+(f)	Dotação Atual (c)	Dotação Corrigida (d)	(e)	2020	2021	2022	Outros	(f)=(d)-(c)
1	111	2018	3	22		Encargos das instalações	02	020201	04	01-2018	12-2022		4 000,00		4 000,00		5 063,00	5 126,00	5 190,00	5 255,00	4 000,00
1	111	2018	3	23		Conservação de bens	02	020203	04	01-2018	12-2022		40 000,00		40 000,00		25 313,00	25 629,00	25 949,00	26 273,00	40 000,00
1	111	2018	3	24		Locaçao de outros bens	02	020208	04	01-2018	12-2022		27 546,25		27 546,25		20 250,00	20 503,00	20 759,00	21 018,00	27 546,25
1	111	2018	3	25		Comunicações	02	020209	04	01-2018	12-2022		50 300,00		50 300,00		43 031,00	43 569,00	44 114,00	44 665,00	50 300,00
1	111	2018	3	26		Transportes	02	020210	04	01-2018	12-2022		2 000,00		2 000,00		1 013,00	1 026,00	1 039,00	1 052,00	2 000,00
1	111	2018	3	27		Representação dos Serviços	02	020211	04	01-2018	12-2022		7 500,00		7 500,00		7 594,00	7 689,00	7 785,00	7 882,00	7 500,00
1	111	2018	3	28		Seguros	02	020212	04	01-2018	12-2022		36 000,00		36 000,00		35 438,00	35 881,00	36 330,00	36 784,00	36 000,00
1	111	2018	3	29		Deslocações e Estadas	02	020213	04	01-2018	12-2022		5 500,00		5 500,00		5 063,00	5 126,00	5 190,00	5 255,00	5 500,00
1	111	2018	3	30		Estudos, Pareceres, Projectos e Consultadoria	02	020214	04	01-2018	12-2022		37 775,00		37 775,00		45 563,00	46 133,00	46 710,00	47 294,00	37 775,00
1	111	2018	3	31		Formação	02	020215	04	01-2018	12-2022		11 000,00		11 000,00		4 050,00	4 101,00	4 152,00	4 204,00	11 000,00
1	111	2018	3	32		Seminários, Exposições e similares	02	020216	04	01-2018	12-2022		250,00		250,00		253,00	256,00	259,00	262,00	250,00
1	111	2018	3	33		Publicidade	02	020217	04	01-2018	12-2022		21 000,00		21 000,00		5 063,00	5 126,00	5 190,00	5 255,00	21 000,00
1	111	2018	3	34		Vigilância e Segurança	02	020218	04	01-2018	12-2022		4 500,00		4 500,00		4 556,00	4 613,00	4 671,00	4 729,00	4 500,00
1	111	2018	3	35		Assistência Técnica	02	020219	04	01-2018	12-2022		12 250,00		12 250,00		10 884,00	11 020,00	11 158,00	11 297,00	12 250,00
1	111	2018	3	36		Trabalhos Especializados	02	020220	04	01-2018	12-2022		103 000,00		103 000,00		50 625,00	51 258,00	51 899,00	52 548,00	103 000,00
1	111	2018	3	37		Serviços de Saúde	02	020222	04	01-2018	12-2022		7 250,00		7 250,00		7 341,00	7 433,00	7 526,00	7 620,00	7 250,00
1	111	2018	3	38		Encargos de Cobrança de Receitas	02	020224	04	01-2018	12-2022		23 500,00		23 500,00		22 781,00	23 066,00	23 354,00	23 646,00	23 500,00
1	111	2018	3	39		Outros Serviços	02	020225	04	01-2018	12-2022		25 000,00		25 000,00		25 313,00	25 629,00	25 949,00	26 273,00	25 000,00
1	111	2018	3	40		Revisor Oficial de Contas (ROC)	02	020214	04	01-2018	12-2022		16 000,00		16 000,00		16 200,00	16 403,00	16 608,00	16 816,00	16 000,00
1	**111**	**2018**	**4**			**Outras Despesas**				**05-2020**	**05-2020**		**90 556,13**		**90 556,13**		**103 987,00**	**104 565,00**	**47 486,00**	**48 079,00**	**90 556,13**
1	111	2018	4	1		Impostos e Taxas	02	060201	04	01-2018	12-2022		17 500,00		17 500,00		17 719,00	17 940,00	18 164,00	18 391,00	17 500,00
1	111	2018	4	2		Outras Restituições	02	06020301	04	01-2018	12-2022		24 000,00		24 000,00		5 063,00	5 126,00	5 190,00	5 255,00	24 000,00
1	111	2018	4	3		Iva Pago	02	06020302	04	01-2018	12-2022		4 942,13		4 942,13		15 188,00	15 378,00	15 570,00	15 765,00	4 942,13
1	111	2018	4	4		Serviços Bancários	02	06020304	04	01-2018	12-2022		500,00		500,00		506,00	512,00	518,00	524,00	500,00
1	111	2018	4	5		Outras	02	06020305	04	01-2018	12-2022		14 500,00		14 500,00		7 594,00	7 689,00	7 785,00	7 882,00	14 500,00
1	111	2018	4	6		Outras despesas de capital	02	110299	04	01-2018	12-2022		250,00		250,00		253,00	256,00	259,00	262,00	250,00
1	111	2018	4	7		Fundo de Apoio Municipal	02	090702	04	01-2018	12-2022		28 864,00		28 864,00		57 664,00	57 664,00			28 864,00
1	**111**	**2018**	**5**			**Despesas de Investimentos**				**05-2020**	**05-2020**		**361 501,00**		**361 501,00**		**520 000,00**	**442 500,00**	**427 500,00**	**427 500,00**	**361 501,00**
1	111	2018	5	1		Aquisição de Terrenos	02	070101	05	01-2018	12-2022		55 000,00		55 000,00		150 000,00	150 000,00	150 000,00	150 000,00	55 000,00
1	**111**	**2018**	**5**	**2**		**Edifícios**				**05-2020**	**05-2020**		**144 000,00**		**144 000,00**		**200 000,00**	**150 000,00**	**150 000,00**	**150 000,00**	**144 000,00**
1	111	2018	5	2	1	Aquisição de Imóveis	02	07010202	05	01-2018	12-2022		65 000,00		65 000,00		100 000,00	75 000,00	75 000,00	75 000,00	65 000,00
1	111	2018	5	2	2	Beneficiação e Reparação de Edifícios	02	07010203	04	01-2018	12-2022		79 000,00		79 000,00		100 000,00	75 000,00	75 000,00	75 000,00	79 000,00
1	**111**	**2018**	**5**	**3**		**Equipamento de Transporte**				**05-2020**	**05-2020**		**45 001,00**		**45 001,00**		**110 000,00**	**90 000,00**	**75 000,00**	**75 000,00**	**45 001,00**
1	111	2018	5	3	1	Aquisição de Equipamento de Transporte	02	07010602	04	01-2018	12-2022		18 000,00		18 000,00		60 000,00	45 000,00	30 000,00	30 000,00	18 000,00

Município de Mêda

Modificações: GOP - Grandes Opções do Plano

Ano: 2019
Alteração N.º: 20
Revisão N.º: 1

Rubrica											Despesas							Modificação (+/-)
											2019					Anos Seguintes		
											Total		Financiamento Definido		Financiamento Não Definido				
Obj.	Prog.	Projeto Ano	Projeto N.º	Ac.	Sub ac.	Designação	Classificação Org.	Classificação Económica	Resp.	Datas (mês-ano) Início	Datas (mês-ano) Fim	Dotação Atual (a)=(c)+(e)	Dotação Corrigida (b)=(a)+(f)	Dotação Atual (c)	Dotação Corrigida (d)	(e)	2020	2021	2022	Outros	(f)=(d)-(c)
1	111	2018	5	3	2	Grandes Reparações em equipamento de transporte	02	07010602	04	01-2018	12-2022		27 000,00		27 000,00		35 000,00	30 000,00	30 000,00	30 000,00	27 000,00
1	111	2018	5	3	3	Aquisição de Viatura em Regime de Leasing	02	070205		01-2018	12-2022		1,00		1,00		15 000,00	15 000,00	15 000,00	15 000,00	1,00
1	111	2018	5	4		Equipamento de Informática	02	070107	03	01-2018	12-2022		7 500,00		7 500,00		7 500,00	5 000,00	5 000,00	5 000,00	7 500,00
1	111	2018	5	5		Software Informático	02	070108	03	01-2018	12-2022		26 600,00		26 600,00		2 500,00	2 500,00	2 500,00	2 500,00	26 600,00
1	111	2018	5	6		Equipamento Administrativo	02	070109	03	01-2018	12-2022		2 500,00		2 500,00		5 000,00	5 000,00	5 000,00	5 000,00	2 500,00
1	111	2018	5	7		Equipamento Básico	02	07011002	03	01-2018	12-2022		39 000,00		39 000,00		25 000,00	25 000,00	25 000,00	25 000,00	39 000,00
1	111	2018	5	8		Ferramentas e Utensílios	02	070111	03	01-2018	12-2022		5 900,00		5 900,00		5 000,00	5 000,00	5 000,00	5 000,00	5 900,00
1	111	2018	5	9		Estudos e Projetos	02	070113	04	01-2018	12-2022		11 000,00		11 000,00		10 000,00	5 000,00	5 000,00	5 000,00	11 000,00
1	111	2018	5	10		Outros Investimentos	02	070115	03	01-2018	12-2022		25 000,00		25 000,00		5 000,00	5 000,00	5 000,00	5 000,00	25 000,00
1	111	2018	51			Loja do Cidadão	02	07010301	04	01-2018	12-2022		37 560,00		37 560,00						37 560,00
1	111	2018	78			Aluguer de Servidor Virtual	02	020220	03	01-2018	12-2023		2 000,00		2 000,00		5 000,00	5 000,00			2 000,00
1	**121**					**Protecção civil e luta contra incêndios**				**05-2020**	**05-2020**		**80 040,00**		**80 040,00**		**205 970,00**	**201 951,00**	**202 944,00**	**203 950,00**	**80 040,00**
1	121	2018	7			**Associação Humanitária dos Bombeiros Voluntários de Mêda**				**05-2020**	**05-2020**		**70 500,00**		**70 500,00**		**67 500,00**	**67 500,00**	**67 500,00**	**67 500,00**	**70 500,00**
1	121	2018	7	1		Transferências de Capital	02	080701	05	01-2018	12-2022		10 000,00		10 000,00		10 000,00	10 000,00	10 000,00	10 000,00	10 000,00
1	121	2018	7	2		Transferências Correntes	02	040701	05	01-2018	12-2022		25 000,00		25 000,00		25 000,00	25 000,00	25 000,00	25 000,00	25 000,00
1	121	2018	7	3		E.I.P. (Equipa de Intervenção Permanente)	02	040701	05	01-2018	12-2022		35 500,00		35 500,00		32 500,00	32 500,00	32 500,00	32 500,00	35 500,00
1	**121**	**2018**	**8**			**Proteção Civil no Concelho**				**05-2020**	**05-2020**		**9 500,00**		**9 500,00**		**60 000,00**	**55 000,00**	**55 000,00**	**55 000,00**	**9 500,00**
1	121	2018	8	1		Equipamento Básico	02	07011002	05	01-2018	12-2022		4 500,00		4 500,00		15 000,00	10 000,00	10 000,00	10 000,00	4 500,00
1	121	2018	8	2		Equipamento de Sinalização	02	07010409	05	01-2018	12-2022		1 000,00		1 000,00		2 500,00	2 500,00	2 500,00	2 500,00	1 000,00
1	121	2018	8	3		Ferramentas e Utensílios	02	070111	05	01-2018	12-2022		500,00		500,00		2 500,00	2 500,00	2 500,00	2 500,00	500,00
1	121	2018	8	4		Abertura de Asseiros	02	07030308	05	01-2018	12-2022		2 500,00		2 500,00		32 500,00	32 500,00	32 500,00	32 500,00	2 500,00
1	121	2018	8	5		Aquisição Bens	01	020121	05	01-2018	12-2022		500,00		500,00		5 000,00	5 000,00	5 000,00	5 000,00	500,00
1	121	2018	8	6		Exercícios / Simulações / Ações de Formação	02	07011002	05	01-2018	12-2022		500,00		500,00		2 500,00	2 500,00	2 500,00	2 500,00	500,00
1	**121**	**2018**	**9**			**Equipa de Sapadores Florestais**				**05-2020**	**05-2020**		**40,00**		**40,00**		**78 470,00**	**79 451,00**	**80 444,00**	**81 450,00**	**40,00**
1	121	2018	9	1		Recrutamento de Pessoal p/ Novos Postos de Trabalho	02	01010604	05	01-2018	12-2022		10,00		10,00		50 625,00	51 258,00	51 899,00	52 548,00	10,00
1	121	2018	9	2		Subsídio de Refeição	02	010113	05	01-2018	12-2022		10,00		10,00		5 063,00	5 126,00	5 190,00	5 255,00	10,00
1	121	2018	9	3		Subsídios de Férias e de Natal	02	010114	05	01-2018	12-2022		10,00		10,00		7 594,00	7 689,00	7 785,00	7 882,00	10,00
1	121	2018	9	4		Regime Geral	02	0103050202	05	01-2018	12-2022		10,00		10,00		15 188,00	15 378,00	15 570,00	15 765,00	10,00
2						**Funções sociais**				**05-2020**	**05-2020**		**2 951 444,92**		**2 951 444,92**		**4 611 652,00**	**3 426 197,00**	**3 025 668,00**	**3 055 763,00**	**2 951 444,92**
2	**211**					**Ensino não superior**				**05-2020**	**05-2020**		**570 200,80**		**570 200,80**		**588 684,00**	**595 707,00**	**602 816,00**	**610 013,00**	**570 200,80**
2	**211**	**2018**	**10**			**Despesas com o Pessoal**				**05-2020**	**05-2020**		**570 200,80**		**570 200,80**		**588 684,00**	**595 707,00**	**602 816,00**	**610 013,00**	**570 200,80**
2	211	2018	10	1		Pessoal dos Quadros - Pessoal em Funções	02	01010401	03	01-2018	12-2022		352 320,80		352 320,80		286 031,00	289 606,00	293 226,00	296 891,00	352 320,80
2	211	2018	10	2		Pessoal dos Quadros - Alterações Obrigatórias Posicionamento Remuneratório	02	01010402	03	01-2018	12-2022		9 000,00		9 000,00		7 500,00	7 500,00	7 500,00	7 500,00	9 000,00

Rubrica										Despesas							
										2019					Anos Seguintes			Modificação (+/-)
										Total		Financiamento Definido		Financiamento Não Definido				
Obj.	Prog	Projeto Ano	Projeto N.º	Ac.	Sub ac.	Designação	Classificação Org.	Classificação Económica	Resp.	Datas (mês-ano) Início	Datas (mês-ano) Fim	Dotação Atual (a)=(c)+(e)	Dotação Corrigida (b)=(a)+(f)	Dotação Atual (c)	Dotação Corrigida (d)	(e)	2020	2021	2022	Outros	(f)=(d)-(c)
2	211	2018	10	3		Pessoal dos Quadros - Alterações Facultativas Posicionamento Remuneratório	02	01010403	03	01-2018	12-2022		1,00		1,00		2 500,00	2 500,00	2 500,00	2 500,00	1,00
2	211	2018	10	4		Pessoal dos Quadros - Recrutamento de Pessoal para Novos Postos de Trabalho	02	01010404	03	01-2018	12-2022		2 500,00		2 500,00		7 500,00	7 500,00	7 500,00	7 500,00	2 500,00
2	211	2018	10	5		Pessoal Contratado a Termo - Pessoal em Funções	02	01010601	03	01-2018	12-2022		1,00		1,00		6 250,00	6 250,00	6 250,00	6 250,00	1,00
2	211	2018	10	6		Recrutamento de Pessoal p/ Novos Postos de Trabalho	02	01010604	03	01-2018	12-2022		6 250,00		6 250,00		6 328,00	6 407,00	6 487,00	6 568,00	6 250,00
2	211	2018	10	7		Pessoal Aguardando Aposentação	02	010108	03	01-2018	12-2022		1 000,00		1 000,00		1 500,00	1 500,00	1 500,00	1 500,00	1 000,00
2	211	2018	10	8		Subsídio de Refeição	02	010113	03	01-2018	12-2022		37 500,00		37 500,00		37 969,00	38 444,00	38 925,00	39 412,00	37 500,00
2	211	2018	10	9		Subsídios de Férias e de Natal	02	010114	03	01-2018	12-2022		50 000,00		50 000,00		50 625,00	51 258,00	51 899,00	52 548,00	50 000,00
2	211	2018	10	10		Remunerações por Doença e Maternidade/Paternidade	02	010115	03	01-2018	12-2022		10 000,00		10 000,00		10 125,00	10 252,00	10 380,00	10 510,00	10 000,00
2	211	2018	10	11		Indemnizações por Cessação de Funções	02	010212	03	01-2018	12-2022		1,00		1,00		1 000,00	1 000,00	1 000,00	1 000,00	1,00
2	211	2018	10	12		Outros Suplementos e Prémios - Outros	02	01021302	03	01-2018	12-2022		1,00		1,00		750,00	750,00	750,00	750,00	1,00
2	211	2018	10	13		Segurança Social - Outros Encargos com a Saúde	02	010302	03	01-2018	12-2022		2 500,00		2 500,00		2 531,00	2 563,00	2 595,00	2 627,00	2 500,00
2	211	2018	10	14		Segurança Social - Subsídio Familiar a Crianças e Jovens	02	010303	03	01-2018	12-2022		4 500,00		4 500,00		4 556,00	4 613,00	4 671,00	4 729,00	4 500,00
2	211	2018	10	15		Caixa Geral de Aposentações	02	0103050201	03	01-2018	12-2022		78 000,00		78 000,00		81 000,00	82 013,00	83 038,00	84 076,00	78 000,00
2	211	2018	10	16		Regime Geral	02	0103050202	03	01-2018	12-2022		15 126,00		15 126,00		81 000,00	82 013,00	83 038,00	84 076,00	15 126,00
2	211	2018	10	17		Segurança Social - Regime Geral	02	01030503	03	01-2018	12-2022		1 000,00		1 000,00		1 013,00	1 026,00	1 039,00	1 052,00	1 000,00
2	211	2018	10	18		Seguros Acidentes de Trabalho e Doenças Profissionais	02	01030901	03	01-2018	12-2022		500,00		500,00		506,00	512,00	518,00	524,00	500,00
2	**212**					**Serviços auxiliares de ensino**				**05-2020**	**05-2020**		**359 094,00**		**359 094,00**		**360 382,00**	**363 964,00**	**299 746,00**	**303 418,00**	**359 094,00**
2	212	2017	12			Programa de Combate ao Abandono Escolar BSE Meda	02	020220	05	01-2017	12-2021		22 958,00		22 958,00		67 844,00	67 844,00			22 958,00
2	212	2017	13			Requalificação da Escola Básica e Secundária de Mêda	02	07010305	04	01-2017	12-2018		28 676,00		28 676,00						28 676,00
2	**212**	**2018**	**11**			**Serviços Complementares de Ensino**				**05-2020**	**05-2020**		**305 460,00**		**305 460,00**		**286 538,00**	**290 120,00**	**293 746,00**	**297 418,00**	**305 460,00**
2	212	2018	11	1		Refeições Escolares	02	020225	03	01-2018	12-2022		47 000,00		47 000,00		48 600,00	49 208,00	49 823,00	50 446,00	47 000,00
2	212	2018	11	2		Transportes Escolares	02	020210	03	01-2018	12-2022		243 260,00		243 260,00		212 625,00	215 283,00	217 974,00	220 699,00	243 260,00
2	212	2018	11	3		Gás para as Escolas	02	020201	03	01-2018	12-2022		8 200,00		8 200,00		12 656,00	12 814,00	12 974,00	13 136,00	8 200,00
2	212	2018	11	4		Atribuição de Bolsas de Estudo	02	040802	04	01-2018	12-2022		5 000,00		5 000,00		5 063,00	5 126,00	5 190,00	5 255,00	5 000,00
2	212	2018	11	5		Comparticipação Despesas Deslocação Alunos	02	040802		01-2018	12-2022		2 000,00		2 000,00		7 594,00	7 689,00	7 785,00	7 882,00	2 000,00
2	212	2018	52			Prémio da "Excelência Educativa"	02	020225	04	01-2018	12-2022		1 000,00		1 000,00		1 000,00	1 000,00	1 000,00	1 000,00	1 000,00
2	212	2018	53			Aq. Fichas de Trabalho dos Manuais Escolares no 1º ciclo	02	020121	04	01-2018	12-2022		1 000,00		1 000,00		5 000,00	5 000,00	5 000,00	5 000,00	1 000,00
2	**220**					**Saúde**				**05-2020**	**05-2020**		**3 000,00**		**3 000,00**		**7 500,00**	**7 500,00**	**7 500,00**	**7 500,00**	**3 000,00**
2	220	2018	49			Semana da Saúde e Bem-Estar	02	020220		01-2018	12-2022		3 000,00		3 000,00		7 500,00	7 500,00	7 500,00	7 500,00	3 000,00
2	**232**					**Acção social**				**05-2020**	**05-2020**		**65 800,00**		**65 800,00**		**106 500,00**	**106 500,00**	**106 500,00**	**106 500,00**	**65 800,00**
2	**232**	**2018**	**43**			**Apoio de âmbito Social**				**05-2020**	**05-2020**		**38 500,00**		**38 500,00**		**75 000,00**	**75 000,00**	**75 000,00**	**75 000,00**	**38 500,00**
2	232	2018	43	1		Apoio a IPSS's	02	080701	04	01-2018	12-2022		7 500,00		7 500,00		25 000,00	25 000,00	25 000,00	25 000,00	7 500,00
2	232	2018	43	2		Apoios Sociais a Famílias	02	040802	04	01-2018	12-2022		31 000,00		31 000,00		50 000,00	50 000,00	50 000,00	50 000,00	31 000,00

Rubrica										Despesas								
										2019					Anos Seguintes			Modificação (+/-)
										Total		Financiamento Definido		Financiamento Não Definido				
Obj.	Prog.	Projeto Ano	Projeto N.º	Ac.	Sub ac.	Designação	Classificação Org.	Classificação Económica	Resp.	Datas (mês-ano) Início	Datas (mês-ano) Fim	Dotação Atual (a)=(c)+(e)	Dotação Corrigida (b)=(a)+(f)	Dotação Atual (c)	Dotação Corrigida (d)	(e)	2020	2021	2022	Outros	(f)=(d)-(c)
2	232	2018	54			Teleassistência	02	020220	04	01-2018	12-2022		1 500,00		1 500,00		1 500,00	1 500,00	1 500,00	1 500,00	1 500,00
2	232	2018	72			Apoio à Manutenção de Imóveis de Carenciados	02	080802		01-2018	12-2022		25 800,00		25 800,00		30 000,00	30 000,00	30 000,00	30 000,00	25 800,00
2	**242**					**Ordenamento do território**				**05-2020**	**05-2020**		**133 227,00**		**133 227,00**		**135 000,00**	**95 000,00**	**90 000,00**	**90 000,00**	**133 227,00**
2	242	2003	15			Revisão do PDM	02	070113	04	01-2003	12-2019		76 500,00		76 500,00						76 500,00
2	242	2018	44			Reposição de Marcação Horizontal em Estradas Municipais	02	07030301	04	01-2018	12-2022		2 500,00		2 500,00		60 000,00	40 000,00	40 000,00	40 000,00	2 500,00
2	242	2018	45			Limpeza de Bermas e Valetas em Vias Municipais	02	020203	04	01-2018	12-2022		52 226,00		52 226,00		30 000,00	30 000,00	30 000,00	30 000,00	52 226,00
2	242	2018	46			Colocação de Toponimia no Concelho	02	020225	04	01-2018	12-2022		2 000,00		2 000,00		25 000,00	25 000,00	20 000,00	20 000,00	2 000,00
2	242	2018	50			Criação de ARU's no Concelho	02	020214		01-2018	12-2022		1,00		1,00		20 000,00				1,00
2	**243**					**Saneamento**				**05-2020**	**05-2020**		**382 501,00**		**382 501,00**		**646 063,00**	**399 670,00**	**403 322,00**	**407 020,00**	**382 501,00**
2	**243**	**2018**	**14**			**Sistema de Drenagem de Saneamento**				**05-2020**	**05-2020**		**382 500,00**		**382 500,00**		**396 063,00**	**399 670,00**	**403 322,00**	**407 020,00**	**382 500,00**
2	243	2018	14	1		Ampliação e Beneficiação da Rede de Recolha de Águas Residuais e Pluviais	02	07030302	04	01-2018	12-2022		95 000,00		95 000,00		100 000,00	100 000,00	100 000,00	100 000,00	95 000,00
2	243	2018	14	2		Reparação da Rede de Águas Residuais	02	020203	04	01-2018	12-2022		2 500,00		2 500,00		7 500,00	7 500,00	7 500,00	7 500,00	2 500,00
2	243	2018	14	3		Tratamento de Efluentes	02	020220	03	01-2018	12-2022		285 000,00		285 000,00		288 563,00	292 170,00	295 822,00	299 520,00	285 000,00
2	243	2018	48			Construção de ETAR's	02	07030303		01-2018	12-2022		1,00		1,00		250 000,00				1,00
2	**244**					**Abastecimento de água**				**05-2020**	**05-2020**		**405 000,00**		**405 000,00**		**692 500,00**	**597 500,00**	**502 500,00**	**507 500,00**	**405 000,00**
2	**244**	**2018**	**15**			**Distribuição de Água para Consumo Humano**				**05-2020**	**05-2020**		**405 000,00**		**405 000,00**		**492 500,00**	**497 500,00**	**502 500,00**	**507 500,00**	**405 000,00**
2	244	2018	15	1		Ampliação e Beneficiação da Rede de Distribuição Domiciliária	02	07030307	04	01-2018	12-2022		25 000,00		25 000,00		100 000,00	100 000,00	100 000,00	100 000,00	25 000,00
2	244	2018	15	2		Aquisição de Medidores de Caudal	02	07011002	04	01-2018	12-2022		2 500,00		2 500,00		10 000,00	10 000,00	10 000,00	10 000,00	2 500,00
2	244	2018	15	3		Reparação da Rede de Distribuição Domiciliária	02	020203	04	01-2018	12-2022		2 500,00		2 500,00		2 500,00	2 500,00	2 500,00	2 500,00	2 500,00
2	244	2018	15	4		Aquisição de Água em Alta	02	02011601	03	01-2018	12-2022		375 000,00		375 000,00		380 000,00	385 000,00	390 000,00	395 000,00	375 000,00
2	244	2018	73			Req. Zona Envolvente à Albufeira da Barragem de Ranhados	02	07030313		01-2018	12-2020						200 000,00	100 000,00			
2	**245**					**Resíduos Sólidos**				**05-2020**	**05-2020**		**146 400,00**		**146 400,00**		**147 500,00**	**145 000,00**	**147 500,00**	**150 000,00**	**146 400,00**
2	**245**	**2018**	**16**			**Recolha e Tratamento de RSU´s**				**05-2020**	**05-2020**		**121 000,00**		**121 000,00**		**147 500,00**	**145 000,00**	**147 500,00**	**150 000,00**	**121 000,00**
2	245	2018	16	1		Aquisição de Contentores	02	07011001	04	01-2018	12-2022		5 000,00		5 000,00		10 000,00	5 000,00	5 000,00	5 000,00	5 000,00
2	245	2018	16	2		Aquisição e Reparação de Viaturas de Recolha	02	07010601	04	01-2018	12-2022		6 000,00		6 000,00		25 000,00	25 000,00	25 000,00	25 000,00	6 000,00
2	245	2018	16	3		Valorização e Tratamento de RSU's	02	020220	03	01-2018	12-2022		110 000,00		110 000,00		112 500,00	115 000,00	117 500,00	120 000,00	110 000,00
2	245	2018	74			Sistema de Recolha de Resíduos - Enterramento Contentores	02	07030311		01-2018	12-2022		25 400,00		25 400,00						25 400,00
2	**246**					**Proteção do Meio Ambiente e Conservação da Natureza**				**05-2020**	**05-2020**		**20 000,00**		**20 000,00**						**20 000,00**
2	246	2018	71			Monitorização de Águas Termais	02	070115		01-2018	12-2022		20 000,00		20 000,00						20 000,00
2	**251**					**Cultura**				**05-2020**	**05-2020**		**428 548,25**		**428 548,25**		**1 448 378,00**	**780 054,00**	**533 678,00**	**539 880,00**	**428 548,25**
2	251	2014	14			Museu de Arqueologia de Mêda	02	07010307	04	01-2014	12-2021						100 000,00	200 000,00			
2	**251**	**2018**	**17**			**Sítio Arqueológico do Vale do Mouro**				**05-2020**	**05-2020**		**25 600,00**		**25 600,00**		**200 000,00**				**25 600,00**

Município de Mêda

Modificações: GOP - Grandes Opções do Plano

Ano: 2019
Alteração N.º: 20
Revisão N.º: 1

Rubrica											Despesas								
											2019					Anos Seguintes				Modificação (+/-)
											Total		Financiamento Definido		Financiamento Não Definido					
Obj.	Prog.	Projeto Ano	Projeto N.º	Aç.	Sub aç.	Designação	Classificação Org.	Classificação Económica	Resp.	Datas (mês-ano) Início	Datas (mês-ano) Fim	Dotação Atual (a)=(c)+(e)	Dotação Corrigida (b)=(a)+(f)	Dotação Atual (c)	Dotação Corrigida (d)	(e)	2020	2021	2022	Outros	(f)=(d)-(c)
2	251	2018	17	1		Restauro do Tesouro e do Mosaico "Baco"	02	070305		01-2018	12-2019		25 600,00		25 600,00						25 600,00
2	251	2018	17	3		Musealização do Sítio Arqueológico de Vale do Mouro	02	070305		01-2018	12-2022						200 000,00				
2	**251**	**2018**	**18**			**Investimentos de Âmbito Cultural**				**05-2020**	**05-2020**		**5 500,00**		**5 500,00**		**25 000,00**	**15 000,00**	**12 500,00**	**12 500,00**	**5 500,00**
2	251	2018	18	1		Aquisição de Equipamento Básico	02	07011002	05	01-2018	12-2022		2 500,00		2 500,00		15 000,00	5 000,00	5 000,00	5 000,00	2 500,00
2	251	2018	18	2		Aquisição de Artigos e Objetos de Valor	02	070112	03	01-2018	12-2022		3 000,00		3 000,00		10 000,00	10 000,00	7 500,00	7 500,00	3 000,00
2	**251**	**2018**	**19**			**Eventos e Actividades de âmbito Cultural**				**05-2020**	**05-2020**		**336 347,25**		**336 347,25**		**485 878,00**	**507 554,00**	**513 678,00**	**519 880,00**	**336 347,25**
2	**251**	**2018**	**19**	**1**		**Mercado Medieval de Marialva**				**05-2020**	**05-2020**		**100 000,00**		**100 000,00**		**101 250,00**	**102 516,00**	**103 797,00**	**105 094,00**	**100 000,00**
2	251	2018	19	1	1	Despesas de Logística	02	020225	03	01-2018	12-2022		91 000,00		91 000,00		91 250,00	92 516,00	93 797,00	95 094,00	91 000,00
2	251	2018	19	1	2	Aquisição de Bens de Capital	02	070115	03	01-2018	12-2022		9 000,00		9 000,00		10 000,00	10 000,00	10 000,00	10 000,00	9 000,00
2	**251**	**2018**	**19**	**2**		**Festival Meda+**				**05-2020**	**05-2020**		**20 000,00**		**20 000,00**		**37 813,00**	**38 129,00**	**38 449,00**	**38 773,00**	**20 000,00**
2	251	2018	19	2	1	Coorganização do Evento	02	040701	03	01-2018	12-2022		20 000,00		20 000,00		25 313,00	25 629,00	25 949,00	26 273,00	20 000,00
2	251	2018	19	2	2	Despesas de Logística	02	020225	03	01-2018	12-2022						12 500,00	12 500,00	12 500,00	12 500,00	
2	251	2018	19	3		Edição de Livros	02	020220	03	01-2018	12-2022		2 500,00		2 500,00		5 000,00	5 000,00	5 000,00	5 000,00	2 500,00
2	251	2018	19	4		Centro de Formação Musical	02	020220	03	01-2018	12-2022		78 762,50		78 762,50		50 625,00	51 258,00	51 899,00	52 548,00	78 762,50
2	251	2018	19	5		Encontro Ibérico de Matilhas	02	020220	03	01-2018	12-2022		8 200,00		8 200,00		20 250,00	20 503,00	20 759,00	21 018,00	8 200,00
2	251	2018	19	6		Festival Gastronómico do Douro e da Serra	02	020220	03	01-2018	12-2022						134 375,00	151 875,00	153 773,00	155 695,00	
2	251	2018	19	7		Festas Populares	02	020220	03	01-2018	12-2022		84 600,00		84 600,00		75 938,00	76 887,00	77 848,00	78 821,00	84 600,00
2	251	2018	19	8		Feira do Livro	02	020220	03	01-2018	12-2022		10 000,00		10 000,00		10 125,00	10 252,00	10 380,00	10 510,00	10 000,00
2	251	2018	19	9		Teatro Filandorra	02	020220	03	01-2018	12-2022						5 063,00	5 126,00	5 190,00	5 255,00	
2	251	2018	19	10		Sessões de Cinema	02	020220	03	01-2018	12-2022		1 383,75		1 383,75		10 125,00	10 252,00	10 380,00	10 510,00	1 383,75
2	251	2018	19	11		Comemoração do 25 de Abril	02	020220	03	01-2018	12-2022		700,00		700,00		3 038,00	3 076,00	3 114,00	3 153,00	700,00
2	251	2018	19	12		Festival de Folclore	02	020220	03	01-2018	12-2022		4 000,00		4 000,00		5 063,00	5 126,00	5 190,00	5 255,00	4 000,00
2	251	2018	19	13		Ciclo de Showcases	02	020220	03	01-2018	12-2022		1,00		1,00		10 000,00	10 125,00	10 252,00	10 380,00	1,00
2	251	2018	19	14		Marchas Populares	02	020220	03	01-2018	12-2022		4 200,00		4 200,00		7 088,00	7 177,00	7 267,00	7 358,00	4 200,00
2	251	2018	19	15		Concertos e Outras e Atividades Culturais	02	020220	03	01-2018	12-2022		22 000,00		22 000,00		10 125,00	10 252,00	10 380,00	10 510,00	22 000,00
2	251	2018	20			Programas culturais de Apoio ao Associativismo	02	040701	03	01-2018	12-2022		3 500,00		3 500,00		7 500,00	7 500,00	7 500,00	7 500,00	3 500,00
2	251	2018	55			Comemorações dos 500 de Foral de Mêda	02	020220		01-2018	12-2022						30 000,00				
2	**251**	**2018**	**56**			**Casa da Cultura**				**05-2020**	**05-2020**		**2 000,00**		**2 000,00**		**100 000,00**	**50 000,00**			**2 000,00**
2	251	2018	56	1		Obras de Requalificação	02	07010307		01-2018	12-2020		1 999,00		1 999,00		100 000,00	50 000,00			1 999,00
2	251	2018	56	2		Atualização Tecnológica da Sala de Cinema	02	07011002		01-2018	12-2022		1,00		1,00						1,00
2	251	2018	75			Construção de Pavilhão de Feiras e Eventos	02	07010302		01-2018	12-2022		1,00		1,00		500 000,00				1,00
2	251	2018	80			Cultura em Rede	02	020220	05	01-2018	12-2018		19 800,00		19 800,00						19 800,00
2	**251**	**2019**	**19**			**Eventos e Actividades de âmbito Cultural**				**05-2020**	**05-2020**		**10 800,00**		**10 800,00**						**10 800,00**
2	251	2019	19	10		Sessões de Cinema	02	020208	03	01-2019	12-2023		10 800,00		10 800,00						10 800,00

Município de Mêda

Modificações: GOP - Grandes Opções do Plano

Ano: 2019
Alteração N.º: 20
Revisão N.º: 1

Rubrica											Despesas								
											2019					Anos Seguintes				Modificação (+/-)
											Total		Financiamento Definido		Financiamento Não Definido					
Obj.	Prog	Projeto Ano	Projeto N.º	Aç.	Sub aç.	Designação	Classificação Org.	Classificação Económica	Resp.	Datas (mês-ano) Início	Datas (mês-ano) Fim	Dotação Atual (a)=(c)+(e)	Dotação Corrigida (b)=(a)+(f)	Dotação Atual (c)	Dotação Corrigida (d)	(e)	2020	2021	2022	Outros	(f)=(d)-(c)
2	251	2019	55			Comemorações dos 500 de Foral de Mêda	02	020220		01-2019	12-2019		25 000,00		25 000,00						25 000,00
2	**252**					**Desporto, recreio e lazer**				**05-2020**	**05-2020**		**226 672,87**		**226 672,87**		**203 145,00**	**159 302,00**	**161 106,00**	**162 932,00**	**226 672,87**
2	252	2012	5003			Centro de BTT	02	070115	04	05-2012	12-2020						30 000,00				
2	252	2017	21			Gás do Complexo Desportivo	02	020201		01-2017	12-2023		50 000,00		50 000,00		58 219,00	58 947,00	59 684,00	60 430,00	50 000,00
2	**252**	**2018**	**21**			**Eventos e actividades de Desporto e Recreio**				**05-2020**	**05-2020**		**152 950,00**		**152 950,00**		**95 813,00**	**81 128,00**	**82 079,00**	**83 043,00**	**152 950,00**
2	252	2018	21	2		Aquisição de Equipamento Básico para Ginásio e Pavilhão	02	07011002	03	01-2018	12-2022		1 000,00		1 000,00		5 000,00	5 000,00	5 000,00	5 000,00	1 000,00
2	252	2018	21	4		Rampa Longroiva - Mêda	02	020225	03	01-2018	12-2022		700,00		700,00		10 125,00	10 252,00	10 380,00	10 510,00	700,00
2	252	2018	21	5		Férias Desportivas	02	020225	05	01-2018	12-2022		1 000,00		1 000,00		5 063,00	5 126,00	5 190,00	5 255,00	1 000,00
2	252	2018	21	6		Apoio a actividades municipais de natureza, recreativa ou outras	02	040701		01-2018	12-2022		150 250,00		150 250,00		75 625,00	60 750,00	61 509,00	62 276,00	150 250,00
2	252	2018	22			Manutenção do Relvado do Estádio Municipal de Mêda	02	020203		01-2018	12-2022		500,00		500,00		2 531,00	2 563,00	2 595,00	2 627,00	500,00
2	**252**	**2018**	**23**			**Mêda 100 BTT**				**05-2020**	**05-2020**		**18 222,87**		**18 222,87**		**13 544,00**	**13 588,00**	**13 633,00**	**13 678,00**	**18 222,87**
2	252	2018	23	1		Coorganização da Prova	02	040701	04	01-2018	12-2022		12 222,87		12 222,87		10 000,00	10 000,00	10 000,00	10 000,00	12 222,87
2	252	2018	23	2		Serviços de Apoio	02	020220	04	01-2018	12-2022		6 000,00		6 000,00		3 544,00	3 588,00	3 633,00	3 678,00	6 000,00
2	**252**	**2018**	**57**			**Escola de Andebol**				**05-2020**	**05-2020**		**5 000,00**		**5 000,00**		**3 038,00**	**3 076,00**	**3 115,00**	**3 154,00**	**5 000,00**
2	252	2018	57	1		Protocolo com Federação de Andebol de Portugal	02	040701		01-2018	12-2022		4 000,00		4 000,00		2 025,00	2 050,00	2 076,00	2 102,00	4 000,00
2	252	2018	57	2		Serviços de Apoio	02	020225		01-2018	12-2022		1 000,00		1 000,00		1 013,00	1 026,00	1 039,00	1 052,00	1 000,00
2	**253**					**Outras Actividades Cívicas e Religiosas**				**05-2020**	**05-2020**		**211 001,00**		**211 001,00**		**276 000,00**	**176 000,00**	**171 000,00**	**171 000,00**	**211 001,00**
2	**253**	**2018**	**24**			**Construção, Ampliação e Beneficiação de Cemitérios**				**05-2020**	**05-2020**		**200 001,00**		**200 001,00**		**265 000,00**	**165 000,00**	**160 000,00**	**160 000,00**	**200 001,00**
2	253	2018	24	1		Aquisição de Terrenos	02	070101	05	01-2018	12-2022		1,00		1,00		15 000,00	15 000,00	10 000,00	10 000,00	1,00
2	253	2018	24	2		Construção, Beneficiação e Ampliação de Cemitérios	02	07010412	04	01-2018	12-2022		200 000,00		200 000,00		250 000,00	150 000,00	150 000,00	150 000,00	200 000,00
2	253	2018	79			Apoio na Realização das Festas Populares	02	040701	05	01-2018	12-2022		11 000,00		11 000,00		11 000,00	11 000,00	11 000,00	11 000,00	11 000,00
3						**Funções económicas**				**05-2020**	**05-2020**		**3 506 007,30**		**3 506 007,30**		**3 088 625,00**	**1 930 758,00**	**1 846 398,00**	**4 174 546,00**	**2 506 007,30**
3	**310**					**Agricultura, Pecuária, Silvicultura, Caça e Pesca**				**05-2020**	**05-2020**		**89 194,30**		**89 194,30**		**327 000,00**	**197 000,00**	**147 000,00**	**147 000,00**	**89 194,30**
3	310	2018	58			Centro Interpretativo e de Promoção do Vinho, Azeite e Frutos Secos	02	07010301		01-2018	12-2022										
3	310	2018	59			Encargos com a Esterlização de Animais	02	020220		01-2018	12-2022		1 000,00		1 000,00		2 000,00	2 000,00	2 000,00	2 000,00	1 000,00
3	310	2018	60			Enoteca Interativa do Douro e Beiras	02	07010301		01-2018	12-2022						100 000,00				
3	310	2018	61			Const. E Benfef. de Regadios Tradicionais	02	07030313		01-2018	12-2022		38 100,00		38 100,00		20 000,00	20 000,00	20 000,00	20 000,00	38 100,00
3	310	2018	62			Aproveitamento Hidroagrícola da Coriscada	02	020214		01-2018	12-2022						10 000,00				
3	310	2018	63			Zonas de Intervenção Florestal	02	020214		01-2018	12-2022		700,00		700,00		20 000,00				700,00
3	**310**	**2018**	**64**			**Apoio à Produção Pecuária - Ovinos e Caprinos**				**05-2020**	**05-2020**		**20 000,00**		**20 000,00**		**80 000,00**	**80 000,00**	**30 000,00**	**30 000,00**	**20 000,00**
3	310	2018	64	1		Apoio a Produtores	02	050803		01-2018	12-2022						10 000,00	10 000,00	10 000,00	10 000,00	
3	310	2018	64	2		Apoio a Associações	02	040701		01-2018	12-2022		20 000,00		20 000,00		20 000,00	20 000,00	20 000,00	20 000,00	20 000,00
3	310	2018	64	3		Apoio a Associações de Produtores	02	080701		01-2018	12-2022						50 000,00	50 000,00			

Município de Mêda

Modificações: GOP - Grandes Opções do Plano

Ano: 2019
Alteração N.º: 20
Revisão N.º: 1

Rubrica										Despesas								
										2019					Anos Seguintes			Modificação (+/-)
										Total		Financiamento Definido		Financiamento Não Definido				
Obj.	Prog.	Projeto Ano	Projeto N.º	Aç.	Sub aç.	Designação	Classificação Org.	Classificação Económica	Resp.	Datas (mês-ano) Início	Datas (mês-ano) Fim	Dotação Atual (a)=(c)+(e)	Dotação Corrigida (b)=(a)+(f)	Dotação Atual (c)	Dotação Corrigida (d)	(e)	2020	2021	2022	Outros	(f)=(d)-(c)
3	310	2018	65			Apoio à produção e divulgação de produtos	02	020220		01-2018	12-2022		14 394,30		14 394,30		80 000,00	80 000,00	80 000,00	80 000,00	14 394,30
3	310	2018	77			Adega Cooperativa de Mêda	02	040701	05	01-2018	12-2022		15 000,00		15 000,00		15 000,00	15 000,00	15 000,00	15 000,00	15 000,00
3	**320**					**Indústria e energia**				**05-2020**	**05-2020**		**767 039,00**		**767 039,00**		**1 327 500,00**	**865 000,00**	**872 500,00**	**3 200 000,00**	**767 039,00**
3	320	2016	39			Edifício Conde Ferreira - Criação do Centro de Apoio ao Empreendedor e Incubadora de Empresas	02	07010301	05	01-2016	12-2020		47 036,00		47 036,00		100 000,00				47 036,00
3	**320**	**2017**	**25**			**Área de Acolhimento Empresarial**				**05-2020**	**05-2020**		**125 001,00**		**125 001,00**		**150 000,00**				**125 001,00**
3	320	2017	25	1		Aquisição de terrenos	02	070101		01-2017	12-2019		55 000,00		55 000,00						55 000,00
3	320	2017	25	2		Projeto	02	07030313		01-2017	12-2022		70 000,00		70 000,00						70 000,00
3	320	2017	25	3		Infraestruturação	02	07030313		01-2017	12-2022		1,00		1,00		150 000,00				1,00
3	320	2017	29			Eficiência Energética	02	070115		01-2017	12-2035		1,00		1,00		350 000,00	175 000,00	175 000,00	2 500 000,00	1,00
3	**320**	**2018**	**27**			**Rede Eléctrica no Concelho**				**05-2020**	**05-2020**		**595 000,00**		**595 000,00**		**677 500,00**	**640 000,00**	**647 500,00**	**650 000,00**	**595 000,00**
3	320	2018	27	1		Ampliação da Rede Eléctrifica no concelho	02	07030310	04	01-2018	12-2022		90 000,00		90 000,00		150 000,00	100 000,00	100 000,00	100 000,00	90 000,00
3	320	2018	27	2		Iluminação Pública no Concelho	02	020225	03	01-2018	12-2022		325 000,00		325 000,00		350 000,00	360 000,00	365 000,00	365 000,00	325 000,00
3	320	2018	27	3		Energia Eléctrica	02	020201	03	01-2018	12-2022		180 000,00		180 000,00		177 500,00	180 000,00	182 500,00	185 000,00	180 000,00
3	320	2018	28			Medidas de Criação do Próprio Emprego	02	020225	05	01-2018	12-2022		1,00		1,00		50 000,00	50 000,00	50 000,00	50 000,00	1,00
3	**331**					**Transportes rodoviários**				**05-2020**	**05-2020**		**1 447 883,00**		**1 447 883,00**		**1 358 500,00**	**815 000,00**	**765 000,00**	**765 000,00**	**1 447 883,00**
3	331	2017	31			Rede de Mobilidade de Baixa Densidade e Sistema de Transportes	02	04050104	04	01-2017	12-2020		1,00		1,00		18 500,00				1,00
3	331	2017	33			Requalificação da Sta Cruz	02	07030301	04	01-2017	12-2020		1,00		1,00		20 000,00				1,00
3	**331**	**2017**	**34**			**Plano de Ação de Regeneração Urbana (PARU)**				**05-2020**	**05-2020**		**682 880,00**		**682 880,00**		**200 000,00**				**682 880,00**
3	331	2017	34	1		Rua do Eirol	02	07030301		01-2016	12-2020		70 000,00		70 000,00						70 000,00
3	331	2017	34	2		Largo da Igreja	02	07030301		01-2016	12-2020		164 880,00		164 880,00						164 880,00
3	331	2017	34	3		Rua Direita	02	07030301		01-2016	12-2020		100 000,00		100 000,00						100 000,00
3	331	2017	34	4		Rua do Menino	02	07030301		01-2016	12-2020		71 000,00		71 000,00						71 000,00
3	331	2017	34	5		Rua Prof. Ilídio Gouveia	02	07030301		01-2016	12-2020		21 000,00		21 000,00						21 000,00
3	331	2017	34	6		Rua da Poça	02	07030301		01-2016	12-2020		256 000,00		256 000,00		200 000,00				256 000,00
3	**331**	**2018**	**30**			**Despesas de Investimento**				**05-2020**	**05-2020**		**80 317,00**		**80 317,00**		**670 000,00**	**615 000,00**	**565 000,00**	**565 000,00**	**80 317,00**
3	331	2018	30	1		Sinalização de Trânsito	02	07010409	04	01-2018	12-2022		15 154,00		15 154,00		20 000,00	15 000,00	15 000,00	15 000,00	15 154,00
3	331	2018	30	2		Beneficiação de estradas na Concelho	02	07030301	04	01-2018	12-2022		23 317,00		23 317,00		300 000,00	300 000,00	250 000,00	250 000,00	23 317,00
3	331	2018	30	3		Reconstrução de Infraestruturas Degradados por Intempéries	02	07030301	04	01-2018	12-2022		16 846,00		16 846,00		100 000,00	50 000,00	50 000,00	50 000,00	16 846,00
3	331	2018	30	4		Construção de Caminhos Rurais	02	07030308	04	01-2018	12-2022						150 000,00	150 000,00	150 000,00	150 000,00	
3	331	2018	30	5		Construção de Arruamentos no Concelho	02	07030301	04	01-2018	12-2022		25 000,00		25 000,00		100 000,00	100 000,00	100 000,00	100 000,00	25 000,00
3	331	2018	32			Investimentos nas freguesias	02	07030301	04	01-2018	12-2022		334 683,00		334 683,00		300 000,00	200 000,00	200 000,00	200 000,00	334 683,00
3	331	2018	66			Caminho da Coriscada	02	07030301		01-2018	12-2022		70 000,00		70 000,00						70 000,00
3	331	2018	67			Caminho do Vale Flor	02	07030301		01-2018	12-2022		1,00		1,00		150 000,00				1,00

Município de Mêda

Modificações: GOP - Grandes Opções do Plano

Ano: 2019
Alteração N.º: 20
Revisão N.º: 1

Rubrica										Despesas								Modificação (+/-)
										2019					Anos Seguintes			
										Total		Financiamento Definido		Financiamento Não Definido				
Obj.	Prog	Projeto Ano	Projeto N.º	Ac.	Sub ac.	Designação	Classificação Org.	Classificação Económica	Resp.	Datas (mês-ano) Início	Datas (mês-ano) Fim	Dotação Atual (a)=(c)+(e)	Dotação Corrigida (b)=(a)+(f)	Dotação Atual (c)	Dotação Corrigida (d)	(e)	2020	2021	2022	Outros	(f)=(d)-(c)
3	331	2019	75			Ligação Rabaçal - EN102	02	07030301		01-2019	12-2019		200 000,00		200 000,00						200 000,00
3	331	2019	76			Caminho de Sto Amaro	02	07030301		01-2019	12-2019		80 000,00		80 000,00						80 000,00
3	**342**					**Turismo**				**05-2020**	**05-2020**		**1 201 891,00**		**1 201 891,00**		**75 625,00**	**53 758,00**	**61 898,00**	**62 546,00**	**1 201 891,00**
3	342	2017	36			Património Natural	02	020220	04	01-2017	12-2019		1,00		1,00						1,00
3	**342**	**2017**	**37**			**Património Cultural Castelo de Longroiva**				**05-2020**	**05-2020**		**392 412,00**		**392 412,00**						**392 412,00**
3	342	2017	37	3		Req. Castelo Longroiva	02	07030313		01-2017	12-2022		392 412,00		392 412,00						392 412,00
3	342	2017	38			Património Cultural Castelo de Marialva	02	070305	04	01-2017	12-2019		100 000,00		100 000,00						100 000,00
3	**342**	**2018**	**35**			**Eventos e Actividades de Âmbito Turístico**				**05-2020**	**05-2020**		**63 484,00**		**63 484,00**		**50 625,00**	**51 258,00**	**51 898,00**	**52 546,00**	**63 484,00**
3	342	2018	35	1		Promoção e divulgação do Concelho	02	020117	03	01-2018	12-2022		500,00		500,00						500,00
3	342	2018	35	3		Festejos da Quadra Natalícia	02	020225	03	01-2018	12-2022		41 684,00		41 684,00		30 375,00	30 755,00	31 139,00	31 528,00	41 684,00
3	342	2018	35	4		Aquisição de Stand para Feiras	02	07011002		01-2018	12-2022										
3	342	2018	35	5		Promoção e divulgação do Concelho	02	020217	03	01-2018	12-2022		21 300,00		21 300,00		20 250,00	20 503,00	20 759,00	21 018,00	21 300,00
3	342	2018	68			Criação de Rotas Temáticas	02	020225		01-2018	12-2022		1 000,00		1 000,00		25 000,00	2 500,00	10 000,00	10 000,00	1 000,00
3	**342**	**2018**	**69**			**Candidaturas das Aldeias Históricas**				**05-2020**	**05-2020**		**144 994,00**		**144 994,00**						**144 994,00**
3	342	2018	69	1		Ciclo de Eventos – 12 em rede Aldeias em Festa	02	020225		01-2018	12-2022		20 350,00		20 350,00						20 350,00
3	342	2018	69	2		Ciclo de eventos gastronómicos	02	020225		01-2018	12-2022		1,00		1,00						1,00
3	342	2018	69	3		Infraestruturas animação permanente	02	020225		01-2018	12-2022		838,00		838,00						838,00
3	342	2018	69	4		Redes Wi-Fi – AHP Smart Lands	02	070107		01-2018	12-2022		43 805,00		43 805,00						43 805,00
3	342	2018	69	5		Turismo Acessível	02	07030313		01-2018	12-2022		80 000,00		80 000,00						80 000,00
3	342	2018	70			Centro Interpretativo de Longroiva e da Coriscada	02	07010301		01-2018	12-2022		470 000,00		470 000,00						470 000,00
3	342	2018	76			Recuperação Património Histórico - Escola de Longroiva	02	07010203	03	01-2018	12-2019		30 000,00		30 000,00						30 000,00
4						**Outras funções**				**05-2020**	**05-2020**		**1 531 905,59**		**1 531 905,59**		**1 525 800,00**	**1 421 800,00**	**1 436 800,00**	**4 511 800,00**	**1 531 905,59**
4	**410**					**Operações da dívida autárquica**				**05-2020**	**05-2020**		**940 680,00**		**940 680,00**		**978 750,00**	**993 750,00**	**1 008 750,00**	**4 083 750,00**	**940 680,00**
4	**410**	**2017**	**39**			**Serviço da Dívida Financeira**				**05-2020**	**05-2020**		**635 930,00**		**635 930,00**		**670 000,00**	**685 000,00**	**700 000,00**	**3 775 000,00**	**635 930,00**
4	410	2017	39	1		Amortização de Capital de Empréstimos de M/L Prazos	02	100603	03	01-2017	12-2029		558 430,00		558 430,00		550 000,00	575 000,00	600 000,00	3 475 000,00	558 430,00
4	410	2017	39	2		Juros de Contratos de Empréstimos de M/L Prazos	02	03010302	03	01-2017	12-2029		77 500,00		77 500,00		120 000,00	110 000,00	100 000,00	300 000,00	77 500,00
4	**410**	**2018**	**39**			**Serviço da Dívida Financeira**				**05-2020**	**05-2020**		**304 750,00**		**304 750,00**		**308 750,00**	**308 750,00**	**308 750,00**	**308 750,00**	**304 750,00**
4	410	2018	39	3		Outros Juros	02	030502	03	01-2018	12-2022		2 000,00		2 000,00		1 000,00	1 000,00	1 000,00	1 000,00	2 000,00
4	410	2018	39	4		Outros Encargos Financeiros	02	030601	03	01-2018	12-2022		250,00		250,00		250,00	250,00	250,00	250,00	250,00
4	410	2018	39	5		Amortização de Capital de Empréstimos de Curto Prazo	02	100503	03	01-2018	12-2022		300 000,00		300 000,00		300 000,00	300 000,00	300 000,00	300 000,00	300 000,00
4	410	2018	39	6		Juros de Contratos de Empréstimos de Curto Prazo	02	03010301	03	01-2018	12-2022		2 500,00		2 500,00		7 500,00	7 500,00	7 500,00	7 500,00	2 500,00
4	**420**					**Transferências entre administrações**				**05-2020**	**05-2020**		**591 225,59**		**591 225,59**		**547 050,00**	**428 050,00**	**428 050,00**	**428 050,00**	**591 225,59**
4	420	2018	40			Delegação de Competências nas Juntas de Freguesia	02	04050102	05	01-2018	12-2022		150 000,00		150 000,00		150 000,00	150 000,00	150 000,00	150 000,00	150 000,00
4	**420**	**2018**	**41**			**Transferências Correntes**				**05-2020**	**05-2020**		**120 117,59**		**120 117,59**		**119 550,00**	**115 550,00**	**115 550,00**	**115 550,00**	**120 117,59**

Município de Mêda

Modificações: GOP - Grandes Opções do Plano

Ano: 2019
Alteração N.º: 20
Revisão N.º: 1

Rubrica												Despesas							
												2019					Anos Seguintes				Modificação (+/-)
												Total		Financiamento Definido		Financiamento Não Definido					
Obj.	Prog.	Projeto Ano	Projeto N.º	Ac.	Sub ac.	Designação	Classificação Org.	Classificação Económica	Resp.	Datas (mês-ano) Início	Datas (mês-ano) Fim	Dotação Atual (a)=(c)+(e)	Dotação Corrigida (b)=(a)+(f)	Dotação Atual (c)	Dotação Corrigida (d)	(e)	2020	2021	2022	Outros	(f)=(d)-(c)
4	420	2018	41	1		Associação Desenvolvimento da Raia Histórica	02	04050108	05	01-2018	12-2022		18 000,00		18 000,00		18 000,00	18 000,00	18 000,00	18 000,00	18 000,00
4	420	2018	41	2		Associação Nacional de Municípios	02	04050104	05	01-2018	12-2022		4 500,00		4 500,00		4 500,00	4 500,00	4 500,00	4 500,00	4 500,00
4	420	2018	41	3		Associação de Municípios da Cova da Beira	02	04050104	05	01-2018	12-2022		5 500,00		5 500,00		5 500,00	5 500,00	5 500,00	5 500,00	5 500,00
4	420	2018	41	4		Associação Desenvolvimento Turístico - Aldeias Históricas de Portugal	02	04050108	05	01-2018	12-2022		8 405,00		8 405,00		4 000,00	4 000,00	4 000,00	4 000,00	8 405,00
4	420	2018	41	5		Guarda Digital	02	04050108	05	01-2018	12-2022		4 310,00		4 310,00		6 750,00	6 750,00	6 750,00	6 750,00	4 310,00
4	420	2018	41	6		Fundação do Museu do Douro	02	04050108	05	01-2018	12-2022		4 800,00		4 800,00		4 800,00	4 800,00	4 800,00	4 800,00	4 800,00
4	420	2018	41	7		CIMBSE	02	04050104	05	01-2018	12-2022		50 891,00		50 891,00		10 000,00	6 000,00	6 000,00	6 000,00	50 891,00
4	420	2018	41	8		Associação de Municípios do Vale do Côa	02	04050104	05	01-2018	12-2022		2 500,00		2 500,00		3 500,00	3 500,00	3 500,00	3 500,00	2 500,00
4	420	2018	41	9		Associação Desenvolvimento Integrado da Raia Centro Norte - PRO RAIA	02	04050104	05	01-2018	12-2022		2 500,00		2 500,00		3 500,00	3 500,00	3 500,00	3 500,00	2 500,00
4	420	2018	41	10		Associação Territórios do Côa - Associação de Desenvolvimento Regional	02	04050104	05	01-2018	12-2022		7 600,00		7 600,00		6 000,00	6 000,00	6 000,00	6 000,00	7 600,00
4	420	2018	41	11		Outras Transferências	02	040701	05	01-2018	12-2022		6 500,00		6 500,00		20 000,00	20 000,00	20 000,00	20 000,00	6 500,00
4	420	2018	41	12		Outras Transferências - Associações de Municípios	02	04050104	05	01-2018	12-2022		4 590,00		4 590,00		3 000,00	3 000,00	3 000,00	3 000,00	4 590,00
4	420	2018	41	13		Associação de Agricultores da Ribeira Teja e Vale do Côa	02	040701	05	01-2018	12-2022		21,59		21,59		30 000,00	30 000,00	30 000,00	30 000,00	21,59
4	**420**	**2018**	**42**			**Transferências de Capital**				**05-2020**	**05-2020**		**271 108,00**		**271 108,00**		**277 500,00**	**162 500,00**	**162 500,00**	**162 500,00**	**271 108,00**
4	420	2018	42	1		Associação de Municípios Cova da Beira	02	08050104	05	01-2018	12-2022		150 500,00		150 500,00		50 000,00	25 000,00	25 000,00	25 000,00	150 500,00
4	420	2018	42	2		Associação de Municípios do Vale do Côa	02	08050104	05	01-2018	12-2022		1 000,00		1 000,00		2 500,00	2 500,00	2 500,00	2 500,00	1 000,00
4	420	2018	42	3		Fábrica de Igrejas do Concelho	02	08050108	05	01-2018	12-2022		11 570,00		11 570,00		50 000,00	20 000,00	20 000,00	20 000,00	11 570,00
4	420	2018	42	4		CIMBSE	02	04050104	05	01-2018	12-2022		1,00		1,00		75 000,00	25 000,00	25 000,00	25 000,00	1,00
4	420	2018	42	5		Outras transferências para as freguesias	02	08050102	05	01-2018	12-2022		42 501,00		42 501,00		75 000,00	75 000,00	75 000,00	75 000,00	42 501,00
4	420	2018	42	6		Outras transferências	02	08050108	05	01-2018	12-2022		1,00		1,00		25 000,00	15 000,00	15 000,00	15 000,00	1,00
4	420	2018	42	7		Associação Aldeias Históricas - Ações Transversais	02	04050108		01-2018	12-2022		15 535,00		15 535,00						15 535,00
4	**420**	**2018**	**42**	**8**		**Comparticipação na Recuperação de Edifícios no Concelho - Candidatura Equipamentos**				**05-2020**	**05-2020**		**50 000,00**		**50 000,00**						**50 000,00**
4	420	2018	42	8	1	Realizadas por Freguesias	02	08050102	05	01-2018	12-2018										
4	420	2018	42	8	2	Realizadas por Comissões Fabriqueiras	02	080701	05	01-2018	12-2018		50 000,00		50 000,00						50 000,00

Município de Mêda

Modificações: GOP - Grandes Opções do Plano

Ano: 2019
Alteração N.º: 20
Revisão N.º: 1

| Rubrica | | |

Município de Mêda

Modificações: PPI - Plano Plurianual de Investimentos

Ano: 2019
Alteração N.º: 20
Revisão N.º: 1

Rubrica												Despesas							
												2019					Anos Seguintes				Modificação (+/-)
												Total		Financiamento Definido		Financiamento Não Definido (e)					
Obj.	Prog.	Projeto Ano	Projeto N.º	Ac.	Sub ac.	Designação	Classificação Org.	Classificação Económica	Resp.	Datas (mês-ano) Início	Datas (mês-ano) Fim	Dotação Atual (a)=(c)+(e)	Dotação Corrigida (b)=(a)+(f)	Dotação Atual (c)	Dotação Corrigida (d)		2020	2021	2022	Outros	(f)=(d)-(c)
1						**Funções gerais**				05-2020	05-2020		4 681 794,08		4 681 794,08		4 187 933,00	4 148 469,00	4 114 375,00	4 158 488,00	4 681 794,08
1	111					**Administração geral**				05-2020	05-2020		4 601 754,08		4 601 754,08		3 981 963,00	3 946 518,00	3 911 431,00	3 954 538,00	4 601 754,08
1	111	2016	26			Orçamento Participativo	02	070115	05	01-2016	12-2023		50 000,00		50 000,00		50 000,00	50 000,00	50 000,00	50 000,00	50 000,00
1	111	2017	6			**Modernização Administrativa**				05-2020	05-2020		160 000,00		160 000,00						160 000,00
1	111	2017	6	1		Aquisição de Software	02	070108	03	01-2017	12-2019		25 000,00		25 000,00						25 000,00
1	111	2017	6	2		Aquisição de Hardware	02	070107	03	01-2017	12-2019		135 000,00		135 000,00						135 000,00
1	111	2017	47			Redes Wi-Fi	02	070107	05	01-2017	12-2019		50 000,00		50 000,00						50 000,00
1	111	2018	5			**Despesas de Investimentos**				05-2020	05-2020		361 501,00		361 501,00		520 000,00	442 500,00	427 500,00	427 500,00	361 501,00
1	111	2018	5	1		Aquisição de Terrenos	02	070101	05	01-2018	12-2022		55 000,00		55 000,00		150 000,00	150 000,00	150 000,00	150 000,00	55 000,00
1	111	2018	5	2		**Edifícios**				05-2020	05-2020		144 000,00		144 000,00		200 000,00	150 000,00	150 000,00	150 000,00	144 000,00
1	111	2018	5	2	1	Aquisição de Imóveis	02	07010202	05	01-2018	12-2022		65 000,00		65 000,00		100 000,00	75 000,00	75 000,00	75 000,00	65 000,00
1	111	2018	5	2	2	Beneficiação e Reparação de Edifícios	02	07010203	04	01-2018	12-2022		79 000,00		79 000,00		100 000,00	75 000,00	75 000,00	75 000,00	79 000,00
1	111	2018	5	3		**Equipamento de Transporte**				05-2020	05-2020		45 001,00		45 001,00		110 000,00	90 000,00	75 000,00	75 000,00	45 001,00
1	111	2018	5	3	1	Aquisição de Equipamento de Transporte	02	07010602	04	01-2018	12-2022		18 000,00		18 000,00		60 000,00	45 000,00	30 000,00	30 000,00	18 000,00
1	111	2018	5	3	2	Grandes Reparações em equipamento de transporte	02	07010602	04	01-2018	12-2022		27 000,00		27 000,00		35 000,00	30 000,00	30 000,00	30 000,00	27 000,00
1	111	2018	5	3	3	Aquisição de Viatura em Regime de Leasing	02	070205		01-2018	12-2022		1,00		1,00		15 000,00	15 000,00	15 000,00	15 000,00	1,00
1	111	2018	5	4		Equipamento de Informática	02	070107	03	01-2018	12-2022		7 500,00		7 500,00		7 500,00	5 000,00	5 000,00	5 000,00	7 500,00
1	111	2018	5	5		Software Informático	02	070108	03	01-2018	12-2022		26 600,00		26 600,00		2 500,00	2 500,00	2 500,00	2 500,00	26 600,00
1	111	2018	5	6		Equipamento Administrativo	02	070109	03	01-2018	12-2022		2 500,00		2 500,00		5 000,00	5 000,00	5 000,00	5 000,00	2 500,00
1	111	2018	5	7		Equipamento Básico	02	07011002	03	01-2018	12-2022		39 000,00		39 000,00		25 000,00	25 000,00	25 000,00	25 000,00	39 000,00
1	111	2018	5	8		Ferramentas e Utensílios	02	070111	03	01-2018	12-2022		5 900,00		5 900,00		5 000,00	5 000,00	5 000,00	5 000,00	5 900,00
1	111	2018	5	9		Estudos e Projetos	02	070113	04	01-2018	12-2022		11 000,00		11 000,00		10 000,00	5 000,00	5 000,00	5 000,00	11 000,00
1	111	2018	5	10		Outros Investimentos	02	070115	03	01-2018	12-2022		25 000,00		25 000,00		5 000,00	5 000,00	5 000,00	5 000,00	25 000,00
1	111	2018	51			Loja do Cidadão	02	07010301	04	01-2018	12-2022		37 560,00		37 560,00						37 560,00
1	121					**Protecção civil e luta contra incêndios**				05-2020	05-2020		80 040,00		80 040,00		205 970,00	201 951,00	202 944,00	203 950,00	80 040,00
1	121	2018	8			**Proteção Civil no Concelho**				05-2020	05-2020		9 500,00		9 500,00		60 000,00	55 000,00	55 000,00	55 000,00	9 500,00
1	121	2018	8	1		Equipamento Básico	02	07011002	05	01-2018	12-2022		4 500,00		4 500,00		15 000,00	10 000,00	10 000,00	10 000,00	4 500,00
1	121	2018	8	2		Equipamento de Sinalização	02	07010409	05	01-2018	12-2022		1 000,00		1 000,00		2 500,00	2 500,00	2 500,00	2 500,00	1 000,00
1	121	2018	8	3		Ferramentas e Utensílios	02	070111	05	01-2018	12-2022		500,00		500,00		2 500,00	2 500,00	2 500,00	2 500,00	500,00
1	121	2018	8	4		Abertura de Asseiros	02	07030308	05	01-2018	12-2022		2 500,00		2 500,00		32 500,00	32 500,00	32 500,00	32 500,00	2 500,00
1	121	2018	8	6		Exercícios / Simulações / Ações de Formação	02	07011002	05	01-2018	12-2022		500,00		500,00		2 500,00	2 500,00	2 500,00	2 500,00	500,00
2						**Funções sociais**				05-2020	05-2020		2 951 444,92		2 951 444,92		4 611 652,00	3 426 197,00	3 025 668,00	3 055 763,00	2 951 444,92
2	212					**Serviços auxiliares de ensino**				05-2020	05-2020		359 094,00		359 094,00		360 382,00	363 964,00	299 746,00	303 418,00	359 094,00
2	212	2017	13			Requalificação da Escola Básica e Secundária de Mêda	02	07010305	04	01-2017	12-2018		28 676,00		28 676,00						28 676,00

Município de Mêda

Modificações: PPI - Plano Plurianual de Investimentos

Ano: 2019
Alteração N.º: 20
Revisão N.º: 1

Rubrica										Despesas								Modificação (+/-)
										2019					Anos Seguintes			
										Total		Financiamento Definido		Financiamento Não Definido				
Obj.	Prog.	Projeto Ano	Projeto N.º	Aç.	Sub aç.	Designação	Classificação Org.	Classificação Económica	Resp.	Datas (mês-ano) Início	Datas (mês-ano) Fim	Dotação Atual (a)=(c)+(e)	Dotação Corrigida (b)=(a)+(f)	Dotação Atual (c)	Dotação Corrigida (d)	(e)	2020	2021	2022	Outros	(f)=(d)-(c)
2	**242**					**Ordenamento do território**				**05-2020**	**05-2020**		**133 227,00**		**133 227,00**		**135 000,00**	**95 000,00**	**90 000,00**	**90 000,00**	**133 227,00**
2	242	2003	15			Revisão do PDM	02	070113	04	01-2003	12-2019		76 500,00		76 500,00						76 500,00
2	242	2018	44			Reposição de Marcação Horizontal em Estradas Municipais	02	07030301	04	01-2018	12-2022		2 500,00		2 500,00		60 000,00	40 000,00	40 000,00	40 000,00	2 500,00
2	**243**					**Saneamento**				**05-2020**	**05-2020**		**382 501,00**		**382 501,00**		**646 063,00**	**399 670,00**	**403 322,00**	**407 020,00**	**382 501,00**
2	**243**	**2018**	**14**			**Sistema de Drenagem de Saneamento**				**05-2020**	**05-2020**		**382 500,00**		**382 500,00**		**396 063,00**	**399 670,00**	**403 322,00**	**407 020,00**	**382 500,00**
2	243	2018	14	1		Ampliação e Beneficiação da Rede de Recolha de Águas Residuais e Pluviais	02	07030302	04	01-2018	12-2022		95 000,00		95 000,00		100 000,00	100 000,00	100 000,00	100 000,00	95 000,00
2	243	2018	48			Construção de ETAR's	02	07030303		01-2018	12-2022		1,00		1,00		250 000,00				1,00
2	**244**					**Abastecimento de água**				**05-2020**	**05-2020**		**405 000,00**		**405 000,00**		**692 500,00**	**597 500,00**	**502 500,00**	**507 500,00**	**405 000,00**
2	**244**	**2018**	**15**			**Distribuição de Água para Consumo Humano**				**05-2020**	**05-2020**		**405 000,00**		**405 000,00**		**492 500,00**	**497 500,00**	**502 500,00**	**507 500,00**	**405 000,00**
2	244	2018	15	1		Ampliação e Beneficiação da Rede de Distribuição Domiciliária	02	07030307	04	01-2018	12-2022		25 000,00		25 000,00		100 000,00	100 000,00	100 000,00	100 000,00	25 000,00
2	244	2018	15	2		Aquisição de Medidores de Caudal	02	07011002	04	01-2018	12-2022		2 500,00		2 500,00		10 000,00	10 000,00	10 000,00	10 000,00	2 500,00
2	244	2018	73			Req. Zona Envolvente à Albufeira da Barragem de Ranhados	02	07030313		01-2018	12-2020						200 000,00	100 000,00			
2	**245**					**Resíduos Sólidos**				**05-2020**	**05-2020**		**146 400,00**		**146 400,00**		**147 500,00**	**145 000,00**	**147 500,00**	**150 000,00**	**146 400,00**
2	**245**	**2018**	**16**			**Recolha e Tratamento de RSU´s**				**05-2020**	**05-2020**		**121 000,00**		**121 000,00**		**147 500,00**	**145 000,00**	**147 500,00**	**150 000,00**	**121 000,00**
2	245	2018	16	1		Aquisição de Contentores	02	07011001	04	01-2018	12-2022		5 000,00		5 000,00		10 000,00	5 000,00	5 000,00	5 000,00	5 000,00
2	245	2018	16	2		Aquisição e Reparação de Viaturas de Recolha	02	07010601	04	01-2018	12-2022		6 000,00		6 000,00		25 000,00	25 000,00	25 000,00	25 000,00	6 000,00
2	245	2018	74			Sistema de Recolha de Resíduos - Enterramento Contentores	02	07030311		01-2018	12-2022		25 400,00		25 400,00						25 400,00
2	**246**					**Proteção do Meio Ambiente e Conservação da Natureza**				**05-2020**	**05-2020**		**20 000,00**		**20 000,00**						**20 000,00**
2	246	2018	71			Monitorização de Águas Termais	02	070115		01-2018	12-2022		20 000,00		20 000,00						20 000,00
2	**251**					**Cultura**				**05-2020**	**05-2020**		**428 548,25**		**428 548,25**		**1 448 378,00**	**780 054,00**	**533 678,00**	**539 880,00**	**428 548,25**
2	251	2014	14			Museu de Arqueologia de Mêda	02	07010307	04	01-2014	12-2021						100 000,00	200 000,00			
2	**251**	**2018**	**17**			**Sítio Arqueológico do Vale do Mouro**				**05-2020**	**05-2020**		**25 600,00**		**25 600,00**		**200 000,00**				**25 600,00**
2	251	2018	17	1		Restauro do Tesouro e do Mosaico "Baco"	02	070305		01-2018	12-2019		25 600,00		25 600,00						25 600,00
2	251	2018	17	3		Musealização do Sítio Arqueológico de Vale do Mouro	02	070305		01-2018	12-2022						200 000,00				
2	**251**	**2018**	**18**			**Investimentos de Âmbito Cultural**				**05-2020**	**05-2020**		**5 500,00**		**5 500,00**		**25 000,00**	**15 000,00**	**12 500,00**	**12 500,00**	**5 500,00**
2	251	2018	18	1		Aquisição de Equipamento Básico	02	07011002	05	01-2018	12-2022		2 500,00		2 500,00		15 000,00	5 000,00	5 000,00	5 000,00	2 500,00
2	251	2018	18	2		Aquisição de Artigos e Objetos de Valor	02	070112	03	01-2018	12-2022		3 000,00		3 000,00		10 000,00	10 000,00	7 500,00	7 500,00	3 000,00
2	**251**	**2018**	**19**			**Eventos e Actividades de âmbito Cultural**				**05-2020**	**05-2020**		**336 347,25**		**336 347,25**		**485 878,00**	**507 554,00**	**513 678,00**	**519 880,00**	**336 347,25**
2	**251**	**2018**	**19**	**1**		**Mercado Medieval de Marialva**				**05-2020**	**05-2020**		**100 000,00**		**100 000,00**		**101 250,00**	**102 516,00**	**103 797,00**	**105 094,00**	**100 000,00**
2	251	2018	19	1	2	Aquisição de Bens de Capital	02	070115	03	01-2018	12-2022		9 000,00		9 000,00		10 000,00	10 000,00	10 000,00	10 000,00	9 000,00
2	**251**	**2018**	**56**			**Casa da Cultura**				**05-2020**	**05-2020**		**2 000,00**		**2 000,00**		**100 000,00**	**50 000,00**			**2 000,00**
2	251	2018	56	1		Obras de Requalificação	02	07010307		01-2018	12-2020		1 999,00		1 999,00		100 000,00	50 000,00			1 999,00

Município de Mêda

Modificações: PPI - Plano Plurianual de Investimentos

Ano: 2019
Alteração N.º: 20
Revisão N.º: 1

Rubrica										Despesas								
										2019					Anos Seguintes			Modificação (+/-)
										Total		Financiamento Definido		Financiamento Não Definido				
Obj.	Prog.	Projeto Ano	Projeto N.º	Aç.	Sub aç.	Designação	Classificação Org.	Classificação Económica	Resp.	Datas (mês-ano) Início	Datas (mês-ano) Fim	Dotação Atual (a)=(c)+(e)	Dotação Corrigida (b)=(a)+(f)	Dotação Atual (c)	Dotação Corrigida (d)	(e)	2020	2021	2022	Outros	(f)=(d)-(c)
2	251	2018	56	2		Atualização Tecnológica da Sala de Cinema	02	07011002		01-2018	12-2022		1,00		1,00						1,00
2	251	2018	75			Construção de Pavilhão de Feiras e Eventos	02	07010302		01-2018	12-2022		1,00		1,00		500 000,00				1,00
2	**252**					**Desporto, recreio e lazer**				**05-2020**	**05-2020**		**226 672,87**		**226 672,87**		**203 145,00**	**159 302,00**	**161 106,00**	**162 932,00**	**226 672,87**
2	252	2012	5003			Centro de BTT	02	070115	04	05-2012	12-2020						30 000,00				
2	**252**	**2018**	**21**			**Eventos e actividades de Desporto e Recreio**				**05-2020**	**05-2020**		**152 950,00**		**152 950,00**		**95 813,00**	**81 128,00**	**82 079,00**	**83 043,00**	**152 950,00**
2	252	2018	21	2		Aquisição de Equipamento Básico para Ginásio e Pavilhão	02	07011002	03	01-2018	12-2022		1 000,00		1 000,00		5 000,00	5 000,00	5 000,00	5 000,00	1 000,00
2	**253**					**Outras Actividades Cívicas e Religiosas**				**05-2020**	**05-2020**		**211 001,00**		**211 001,00**		**276 000,00**	**176 000,00**	**171 000,00**	**171 000,00**	**211 001,00**
2	**253**	**2018**	**24**			**Construção, Ampliação e Beneficiação de Cemitérios**				**05-2020**	**05-2020**		**200 001,00**		**200 001,00**		**265 000,00**	**165 000,00**	**160 000,00**	**160 000,00**	**200 001,00**
2	253	2018	24	1		Aquisição de Terrenos	02	070101	05	01-2018	12-2022		1,00		1,00		15 000,00	15 000,00	10 000,00	10 000,00	1,00
2	253	2018	24	2		Construção, Beneficiação e Ampliação de Cemitérios	02	07010412	04	01-2018	12-2022		200 000,00		200 000,00		250 000,00	150 000,00	150 000,00	150 000,00	200 000,00
3						**Funções económicas**				**05-2020**	**05-2020**		**3 506 007,30**		**3 506 007,30**		**3 088 625,00**	**1 930 758,00**	**1 846 398,00**	**4 174 546,00**	**3 506 007,30**
3	**310**					**Agricultura, Pecuária, Silvicultura, Caça e Pesca**				**05-2020**	**05-2020**		**89 194,30**		**89 194,30**		**327 000,00**	**197 000,00**	**147 000,00**	**147 000,00**	**89 194,30**
3	310	2018	58			Centro Interpretativo e de Promoção do Vinho, Azeite e Frutos Secos	02	07010301		01-2018	12-2022										
3	310	2018	60			Enoteca Interativa do Douro e Beiras	02	07010301		01-2018	12-2022						100 000,00				
3	310	2018	61			Const. E Benfef. de Regadios Tradicionais	02	07030313		01-2018	12-2022		38 100,00		38 100,00		20 000,00	20 000,00	20 000,00	20 000,00	38 100,00
3	**320**					**Indústria e energia**				**05-2020**	**05-2020**		**767 039,00**		**767 039,00**		**1 327 500,00**	**865 000,00**	**872 500,00**	**3 200 000,00**	**767 039,00**
3	320	2016	39			Edifício Conde Ferreira - Criação do Centro de Apoio ao Empreendedor e Incubadora de Empresas	02	07010301	05	01-2016	12-2020		47 036,00		47 036,00		100 000,00				47 036,00
3	**320**	**2017**	**25**			**Área de Acolhimento Empresarial**				**05-2020**	**05-2020**		**125 001,00**		**125 001,00**		**150 000,00**				**125 001,00**
3	320	2017	25	1		Aquisição de terrenos	02	070101		01-2017	12-2019		55 000,00		55 000,00						55 000,00
3	320	2017	25	2		Projeto	02	07030313		01-2017	12-2022		70 000,00		70 000,00						70 000,00
3	320	2017	25	3		Infraestruturação	02	07030313		01-2017	12-2022		1,00		1,00		150 000,00				1,00
3	320	2017	29			Eficiência Energética	02	070115		01-2017	12-2035		1,00		1,00		350 000,00	175 000,00	175 000,00	2 500 000,00	1,00
3	**320**	**2018**	**27**			**Rede Eléctrica no Concelho**				**05-2020**	**05-2020**		**595 000,00**		**595 000,00**		**677 500,00**	**640 000,00**	**647 500,00**	**650 000,00**	**595 000,00**
3	320	2018	27	1		Ampliação da Rede Eléctrifica no concelho	02	07030310	04	01-2018	12-2022		90 000,00		90 000,00		150 000,00	100 000,00	100 000,00	100 000,00	90 000,00
3	**331**					**Transportes rodoviários**				**05-2020**	**05-2020**		**1 447 883,00**		**1 447 883,00**		**1 358 500,00**	**815 000,00**	**765 000,00**	**765 000,00**	**1 447 883,00**
3	331	2017	33			Requalificação da Sta Cruz	02	07030301	04	01-2017	12-2020		1,00		1,00		20 000,00				1,00
3	**331**	**2017**	**34**			**Plano de Ação de Regeneração Urbana (PARU)**				**05-2020**	**05-2020**		**682 880,00**		**682 880,00**		**200 000,00**				**682 880,00**
3	331	2017	34	1		Rua do Eirol	02	07030301		01-2016	12-2020		70 000,00		70 000,00						70 000,00
3	331	2017	34	2		Largo da Igreja	02	07030301		01-2016	12-2020		164 880,00		164 880,00						164 880,00
3	331	2017	34	3		Rua Direita	02	07030301		01-2016	12-2020		100 000,00		100 000,00						100 000,00
3	331	2017	34	4		Rua do Menino	02	07030301		01-2016	12-2020		71 000,00		71 000,00						71 000,00
3	331	2017	34	5		Rua Prof. Illdio Gouveia	02	07030301		01-2016	12-2020		21 000,00		21 000,00						21 000,00
3	331	2017	34	6		Rua da Poça	02	07030301		01-2016	12-2020		256 000,00		256 000,00		200 000,00				256 000,00

Município de Mêda

Modificações: PPI - Plano Plurianual de Investimentos

Ano: 2019
Alteração N.º: 20
Revisão N.º: 1

Rubrica											Despesas								
											2019					Anos Seguintes				Modificação (+/-)
											Total		Financiamento Definido		Financiamento Não Definido					
Obj.	Prog.	Projeto Ano	Projeto N.º	Aç.	Sub aç.	Designação	Classificação Org.	Classificação Económica	Resp.	Datas (mês-ano) Início	Datas (mês-ano) Fim	Dotação Atual (a)=(c)+(e)	Dotação Corrigida (b)=(a)+(f)	Dotação Atual (c)	Dotação Corrigida (d)	(e)	2020	2021	2022	Outros	(f)=(d)-(c)
3	**331**	**2018**	**30**			**Despesas de Investimento**				**05-2020**	**05-2020**		**80 317,00**		**80 317,00**		**670 000,00**	**615 000,00**	**565 000,00**	**565 000,00**	**80 317,00**
3	331	2018	30	1		Sinalização de Trânsito	02	07010409	04	01-2018	12-2022		15 154,00		15 154,00		20 000,00	15 000,00	15 000,00	15 000,00	15 154,00
3	331	2018	30	2		Beneficiação de estradas na Concelho	02	07030301	04	01-2018	12-2022		23 317,00		23 317,00		300 000,00	300 000,00	250 000,00	250 000,00	23 317,00
3	331	2018	30	3		Reconstrução de Infraestruturas Degradados por Intempéries	02	07030301	04	01-2018	12-2022		16 846,00		16 846,00		100 000,00	50 000,00	50 000,00	50 000,00	16 846,00
3	331	2018	30	4		Construção de Caminhos Rurais	02	07030308	04	01-2018	12-2022						150 000,00	150 000,00	150 000,00	150 000,00	
3	331	2018	30	5		Construção de Arruamentos no Concelho	02	07030301	04	01-2018	12-2022		25 000,00		25 000,00		100 000,00	100 000,00	100 000,00	100 000,00	25 000,00
3	331	2018	32			Investimentos nas freguesias	02	07030301	04	01-2018	12-2022		334 683,00		334 683,00		300 000,00	200 000,00	200 000,00	200 000,00	334 683,00
3	331	2018	66			Caminho da Coriscada	02	07030301		01-2018	12-2022		70 000,00		70 000,00						70 000,00
3	331	2018	67			Caminho de Vale Flor	02	07030301		01-2018	12-2022		1,00		1,00		150 000,00				1,00
3	331	2019	75			Ligação Rabaçal - EN102	02	07030301		01-2019	12-2019		200 000,00		200 000,00						200 000,00
3	331	2019	76			Caminho de Sto Amaro	02	07030301		01-2019	12-2019		80 000,00		80 000,00						80 000,00
3	**342**					**Turismo**				**05-2020**	**05-2020**		**1 201 891,00**		**1 201 891,00**		**75 625,00**	**53 758,00**	**61 898,00**	**62 546,00**	**1 201 891,00**
3	**342**	**2017**	**37**			**Património Cultural Castelo de Longroiva**				**05-2020**	**05-2020**		**392 412,00**		**392 412,00**						**392 412,00**
3	342	2017	37	3		Req. Castelo Longroiva	02	07030313		01-2017	12-2022		392 412,00		392 412,00						392 412,00
3	342	2017	38			Património Cultural Castelo de Marialva	02	070305	04	01-2017	12-2019		100 000,00		100 000,00						100 000,00
3	**342**	**2018**	**35**			**Eventos e Actividades de Âmbito Turístico**				**05-2020**	**05-2020**		**63 484,00**		**63 484,00**		**50 625,00**	**51 258,00**	**51 898,00**	**52 546,00**	**63 484,00**
3	342	2018	35	4		Aquisição de Stand para Feiras	02	07011002		01-2018	12-2022										
3	**342**	**2018**	**69**			**Candidaturas das Aldeias Históricas**				**05-2020**	**05-2020**		**144 994,00**		**144 994,00**						**144 994,00**
3	342	2018	69	4		Redes Wi-Fi – AHP Smart Lands	02	070107		01-2018	12-2022		43 805,00		43 805,00						43 805,00
3	342	2018	69	5		Turismo Acessivel	02	07030313		01-2018	12-2022		80 000,00		80 000,00						80 000,00
3	342	2018	70			Centro Interpretativo de Longroiva e da Coriscada	02	07010301		01-2018	12-2022		470 000,00		470 000,00						470 000,00
3	342	2018	76			Recuperação Património Histórico - Escola de Longroiva	02	07010203	03	01-2018	12-2019		30 000,00		30 000,00						30 000,00
											Totais:	**0,00**	**4 061 977,00**	**0,00**	**4 061 977,00**	**0,00**	**4 825 000,00**	**2 477 500,00**	**2 055 000,00**	**4 380 000,00**	**4 061 977,00**

ORGÃO EXECUTIVO

Em 12 de Junho de 2020

ORGÃO DELIBERATIVO

Em 19 de Junho de 2020

Município de Mêda

Modificações: AMR - Atividades Mais Relevantes

Ano: 2019
Alteração N.º: 20
Revisão N.º: 1

Rubrica											Despesas								
											2019					Anos Seguintes				Modificação (+/-)
											Total		Financiamento Definido		Financiamento Não Definido					
Obj.	Prog.	Projeto Ano	Projeto N.º	Aç.	Sub aç.	Designação	Classificação Org.	Classificação Económica	Resp.	Datas (mês-ano) Início	Datas (mês-ano) Fim	Dotação Atual (a)=(c)+(e)	Dotação Corrigida (b)=(a)+(f)	Dotação Atual (c)	Dotação Corrigida (d)	(e)	2020	2021	2022	Outros	(f)=(d)-(c)
1						Funções gerais				05-2020	05-2020	4 681 794,08	4 681 794,08			4 187 933,00	4 148 469,00	4 114 375,00	4 158 488,00	4 681 794,08
1	111					Administração geral				05-2020	05-2020	4 601 754,08	4 601 754,08			3 981 963,00	3 946 518,00	3 911 431,00	3 954 538,00	4 601 754,08
1	111	2018	1			Assembleia Municipal				05-2020	05-2020	30 000,00	30 000,00			24 301,00	24 605,00	24 912,00	25 223,00	30 000,00
1	111	2018	1	1		Despesas com o pessoal				05-2020	05-2020	28 000,00	28 000,00			22 276,00	22 555,00	22 837,00	23 123,00	28 000,00
1	111	2018	1	1	1	Ajudas de custo	01	010204	06	01-2018	12-2022	13 000,00	13 000,00			7 088,00	7 177,00	7 267,00	7 358,00	13 000,00
1	111	2018	1	1	2	Senhas de presença	01	01021302	06	01-2018	12-2022	15 000,00	15 000,00			15 188,00	15 378,00	15 570,00	15 765,00	15 000,00
1	111	2018	1	2		Aquisição de bens e serviços				05-2020	05-2020	2 000,00	2 000,00			2 025,00	2 050,00	2 075,00	2 100,00	2 000,00
1	111	2018	1	2	1	Outros bens	01	020121	06	01-2018	12-2022	500,00	500,00			506,00	512,00	518,00	524,00	500,00
1	111	2018	1	2	2	Outros serviços	01	020225	06	01-2018	12-2022	1 500,00	1 500,00			1 519,00	1 538,00	1 557,00	1 576,00	1 500,00
1	111	2018	2			Despesas com pessoal				05-2020	05-2020	2 957 665,70	2 957 665,70			2 628 204,00	2 661 057,00	2 694 320,00	2 727 998,00	2 957 665,70
1	111	2018	2	1		Titulares Órgãos de Soberania e Membros Órgãos Autárquicos	02	010101	03	01-2018	12-2022	89 064,00	89 064,00			151 875,00	153 773,00	155 695,00	157 641,00	89 064,00
1	111	2018	2	2		Pessoal dos Quadros - Pessoal em Funções	02	01010401	03	01-2018	12-2022	1 510 644,20	1 510 644,20			1 280 813,00	1 296 823,00	1 313 033,00	1 329 446,00	1 510 644,20
1	111	2018	2	3		Pessoal dos Quadros - Alterações Obrigatórias Posicionamento Remuneratório	02	01010402	03	01-2018	12-2022	48 000,00	48 000,00			15 188,00	15 378,00	15 570,00	15 765,00	48 000,00
1	111	2018	2	4		Pessoal dos Quadros - Alterações Facultativas Posicionamento Remuneratório	02	01010403	03	01-2018	12-2022	1,00	1,00			1,00	1,00	1,00	1,00	1,00
1	111	2018	2	5		Pessoal dos Quadros - Recrutamento de Pessoal para novos postos de trabalho	02	01010404	03	01-2018	12-2022	760,50	760,50			20 250,00	20 503,00	20 759,00	21 018,00	760,50
1	111	2018	2	6		Pessoal Contratado a Termo - Pessoal em Funções	02	01010601	03	01-2018	12-2022	1,00	1,00			17 719,00	17 940,00	18 164,00	18 391,00	1,00
1	111	2018	2	7		Recrutamento de Pessoal p/ Novos Postos de Trabalho	02	01010604	03	01-2018	12-2022	1,00	1,00			1,00	1,00	1,00	1,00	1,00
1	111	2018	2	8		Pessoal em Regime de Tarefa ou Avença	02	010107	03	01-2018	12-2022	120 000,00	120 000,00			121 500,00	123 019,00	124 557,00	126 114,00	120 000,00
1	111	2018	2	9		Pessoal Aguardando Aposentação	02	010108	03	01-2018	12-2022	3 800,00	3 800,00			1 013,00	1 026,00	1 039,00	1 052,00	3 800,00
1	111	2018	2	10		Pessoal em Qualquer Outra Situação	02	010109	03	01-2018	12-2022	1 000,00	1 000,00			1 013,00	1 026,00	1 039,00	1 052,00	1 000,00
1	111	2018	2	11		Representação	02	010111	03	01-2018	12-2022	17 500,00	17 500,00			22 781,00	23 066,00	23 354,00	23 646,00	17 500,00
1	111	2018	2	12		Subsídio de Refeição	02	010113	03	01-2018	12-2022	150 000,00	150 000,00			141 750,00	143 522,00	145 316,00	147 132,00	150 000,00
1	111	2018	2	13		Subsídio de Férias e de Natal	02	010114	03	01-2018	12-2022	293 277,00	293 277,00			253 125,00	256 289,00	259 493,00	262 737,00	293 277,00
1	111	2018	2	14		Remunerações por Doença e Maternidade/Paternidade	02	010115	03	01-2018	12-2022	30 000,00	30 000,00			30 375,00	30 755,00	31 139,00	31 528,00	30 000,00
1	111	2018	2	15		Abonos Variáveis ou Eventuais - Horas Extraordinárias	02	010202	03	01-2018	12-2022	17 390,00	17 390,00			9 619,00	9 739,00	9 861,00	9 984,00	17 390,00
1	111	2018	2	16		Ajudas de Custo	02	010204	03	01-2018	12-2022	5 000,00	5 000,00			5 063,00	5 126,00	5 190,00	5 255,00	5 000,00
1	111	2018	2	17		Abono para Falhas	02	010205	03	01-2018	12-2022	5 000,00	5 000,00			5 063,00	5 126,00	5 190,00	5 255,00	5 000,00
1	111	2018	2	18		Subsídio de Turno	02	010211	03	01-2018	12-2022	2 000,00	2 000,00			2 025,00	2 050,00	2 076,00	2 102,00	2 000,00
1	111	2018	2	19		Indemnizações por Cessação de Funções	02	010212	03	01-2018	12-2022	1 000,00	1 000,00			1 013,00	1 026,00	1 039,00	1 052,00	1 000,00
1	111	2018	2	20		Outros Suplementos e Prémios - Outros	02	01021302	03	01-2018	12-2022	6 886,00	6 886,00			4 050,00	4 101,00	4 152,00	4 204,00	6 886,00
1	111	2018	2	21		Segurança social - Encargos com a Saúde	02	010301	03	01-2018	12-2022	96 000,00	96 000,00			60 750,00	61 509,00	62 278,00	63 056,00	96 000,00
1	111	2018	2	22		Segurança Social - Outros Encargos com a Saúde	02	010302	03	01-2018	12-2022	26 000,00	26 000,00			23 288,00	23 579,00	23 874,00	24 172,00	26 000,00

Município de Mêda

Modificações: AMR - Atividades Mais Relevantes

Ano: 2019
Alteração N.º: 20
Revisão N.º: 1

Rubrica												Despesas							
												2019					Anos Seguintes				Modificação (+/-)
												Total		Financiamento Definido		Financiamento Não Definido					
Obj.	Prog.	Projeto Ano	Projeto N.º	Ac.	Sub ac.	Designação	Classificação Org.	Classificação Económica	Resp.	Datas (mês-ano) Início	Datas (mês-ano) Fim	Dotação Atual (a)=(c)+(e)	Dotação Corrigida (b)=(a)+(f)	Dotação Atual (c)	Dotação Corrigida (d)	(e)	2020	2021	2022	Outros	(f)=(d)-(c)
1	111	2018	2	23		Segurança Social - Subsídio Familiar a Crianças e Jovens	02	010303	03	01-2018	12-2022		7 860,00		7 860,00		13 163,00	13 328,00	13 495,00	13 664,00	7 860,00
1	111	2018	2	24		Assistência na doença aos Funcionários Públicos	02	01030501	03	01-2018	12-2022		250,00		250,00		253,00	256,00	259,00	262,00	250,00
1	111	2018	2	25		Caixa Geral de Aposentações	02	0103050201	03	01-2018	12-2022		257 460,00		257 460,00		222 750,00	225 534,00	228 353,00	231 207,00	257 460,00
1	111	2018	2	26		Regime Geral	02	0103050202	03	01-2018	12-2022		230 085,00		230 085,00		177 188,00	179 403,00	181 646,00	183 917,00	230 085,00
1	111	2018	2	27		Segurança Social - Regime Geral	02	01030503	03	01-2018	12-2022		2 500,00		2 500,00		22 781,00	23 066,00	23 354,00	23 646,00	2 500,00
1	111	2018	2	28		Seguros Acidentes de Trabalho Doenças Profissionais	02	01030901	03	01-2018	12-2022		34 586,00		34 586,00		22 781,00	23 066,00	23 354,00	23 646,00	34 586,00
1	111	2018	2	29		Outras Prestações Familiares	02	010304	03	01-2018	12-2022		1 600,00		1 600,00		1 013,00	1 026,00	1 039,00	1 052,00	1 600,00
1	**111**	**2018**	**3**			**Aquisição de Bens de Serviços Correntes**				**05-2020**	**05-2020**		**862 471,25**		**862 471,25**		**650 471,00**	**658 791,00**	**667 213,00**	**675 738,00**	**862 471,25**
1	111	2018	3	1		Matérias-primas e subsidiárias	02	020101	04	01-2018	12-2022		8 000,00		8 000,00		7 594,00	7 689,00	7 785,00	7 882,00	8 000,00
1	111	2018	3	2		Gasolina	02	02010201	04	01-2018	12-2022		9 500,00		9 500,00		7 594,00	7 689,00	7 785,00	7 882,00	9 500,00
1	111	2018	3	3		Gasóleo	02	02010202	04	01-2018	12-2022		147 600,00		147 600,00		108 844,00	110 205,00	111 583,00	112 978,00	147 600,00
1	111	2018	3	4		Outros Combustíveis	02	02010299	04	01-2018	12-2022		6 000,00		6 000,00		2 531,00	2 563,00	2 595,00	2 627,00	6 000,00
1	111	2018	3	5		Munições, explosivos e artifícios	02	020103	04	01-2018	12-2022		250,00		250,00		253,00	256,00	259,00	262,00	250,00
1	111	2018	3	6		Limpeza e Higiene	02	020104	04	01-2018	12-2022		12 000,00		12 000,00		12 150,00	12 302,00	12 456,00	12 612,00	12 000,00
1	111	2018	3	7		Alimentação - Refeições Confeccionadas	02	020105	04	01-2018	12-2022		500,00		500,00		1 013,00	1 026,00	1 039,00	1 052,00	500,00
1	111	2018	3	8		Alimentação - Géneros para Confeccionar	02	020106	04	01-2018	12-2022		6 500,00		6 500,00		5 063,00	5 126,00	5 190,00	5 255,00	6 500,00
1	111	2018	3	9		Vestuário e artigos Pessoais	02	020107	04	01-2018	12-2022		5 600,00		5 600,00		5 063,00	5 126,00	5 190,00	5 255,00	5 600,00
1	111	2018	3	10		Material de Escritório	02	020108	04	01-2018	12-2022		10 000,00		10 000,00		10 125,00	10 252,00	10 380,00	10 510,00	10 000,00
1	111	2018	3	11		Produtos Químicos e Farmacêuticos	02	020109	04	01-2018	12-2022		14 500,00		14 500,00		12 656,00	12 814,00	12 974,00	13 136,00	14 500,00
1	111	2018	3	12		Material de Transporte - Peças	02	020112	04	01-2018	12-2022		22 500,00		22 500,00		22 781,00	23 066,00	23 354,00	23 646,00	22 500,00
1	111	2018	3	13		Material de consumo hoteleiro	02	020113	04	01-2018	12-2022		1 000,00		1 000,00		2 531,00	2 563,00	2 595,00	2 627,00	1 000,00
1	111	2018	3	14		Outro Material - Peças	02	020114	04	01-2018	12-2022		2 250,00		2 250,00		2 278,00	2 306,00	2 335,00	2 364,00	2 250,00
1	111	2018	3	15		Prêmios, condecorações e ofertas	02	020115	04	01-2018	12-2022		13 400,00		13 400,00		15 188,00	15 378,00	15 570,00	15 765,00	13 400,00
1	111	2018	3	16		Mercadorias para venda - Outras	02	02011603	04	01-2018	12-2022		86 500,00		86 500,00		58 219,00	58 947,00	59 684,00	60 430,00	86 500,00
1	111	2018	3	17		Ferramentas e Utensílios	02	020117	04	01-2018	12-2022		3 000,00		3 000,00		3 038,00	3 076,00	3 114,00	3 153,00	3 000,00
1	111	2018	3	18		Livros e Documentação Técnica	02	020118	04	01-2018	12-2022		500,00		500,00		506,00	512,00	518,00	524,00	500,00
1	111	2018	3	19		Artigos Honoríficos e de Decoração	02	020119	04	01-2018	12-2022		750,00		750,00		759,00	768,00	778,00	788,00	750,00
1	111	2018	3	20		Material de Educação, Cultura e Recreio	02	020120	04	01-2018	12-2022		1 250,00		1 250,00		1 266,00	1 282,00	1 298,00	1 314,00	1 250,00
1	111	2018	3	21		Outros bens	02	020121	04	01-2018	12-2022		76 500,00		76 500,00		35 625,00	36 258,00	36 899,00	37 548,00	76 500,00
1	111	2018	3	22		Encargos das instalações	02	020201	04	01-2018	12-2022		4 000,00		4 000,00		5 063,00	5 126,00	5 190,00	5 255,00	4 000,00
1	111	2018	3	23		Conservação de bens	02	020203	04	01-2018	12-2022		40 000,00		40 000,00		25 313,00	25 629,00	25 949,00	26 273,00	40 000,00
1	111	2018	3	24		Locaçao de outros bens	02	020208	04	01-2018	12-2022		27 546,25		27 546,25		20 250,00	20 503,00	20 759,00	21 018,00	27 546,25
1	111	2018	3	25		Comunicações	02	020209	04	01-2018	12-2022		50 300,00		50 300,00		43 031,00	43 569,00	44 114,00	44 665,00	50 300,00
1	111	2018	3	26		Transportes	02	020210	04	01-2018	12-2022		2 000,00		2 000,00		1 013,00	1 026,00	1 039,00	1 052,00	2 000,00

Município de Mêda

Modificações: AMR - Atividades Mais Relevantes

Ano: 2019
Alteração N.º: 20
Revisão N.º: 1

Rubrica											Despesas								Modificação (+/-)
											2019					Anos Seguintes			
											Total		Financiamento Definido		Financiamento Não Definido				
Obj.	Prog.	Projeto Ano	Projeto N.º	Ac.	Sub ag.	Designação	Classificação Org.	Classificação Económica	Resp.	Datas (mês-ano) Início	Datas (mês-ano) Fim	Dotação Atual (a)=(c)+(e)	Dotação Corrigida (b)=(a)+(f)	Dotação Atual (c)	Dotação Corrigida (d)	(e)	2020	2021	2022	Outros	(f)=(d)-(c)
1	111	2018	3	27		Representação dos Serviços	02	020211	04	01-2018	12-2022		7 500,00		7 500,00		7 594,00	7 689,00	7 785,00	7 882,00	7 500,00
1	111	2018	3	28		Seguros	02	020212	04	01-2018	12-2022		36 000,00		36 000,00		35 438,00	35 881,00	36 330,00	36 784,00	36 000,00
1	111	2018	3	29		Deslocações e Estadas	02	020213	04	01-2018	12-2022		5 500,00		5 500,00		5 063,00	5 126,00	5 190,00	5 255,00	5 500,00
1	111	2018	3	30		Estudos, Pareceres, Projectos e Consultadoria	02	020214	04	01-2018	12-2022		37 775,00		37 775,00		45 563,00	46 133,00	46 710,00	47 294,00	37 775,00
1	111	2018	3	31		Formação	02	020215	04	01-2018	12-2022		11 000,00		11 000,00		4 050,00	4 101,00	4 152,00	4 204,00	11 000,00
1	111	2018	3	32		Seminários, Exposições e similares	02	020216	04	01-2018	12-2022		250,00		250,00		253,00	256,00	259,00	262,00	250,00
1	111	2018	3	33		Publicidade	02	020217	04	01-2018	12-2022		21 000,00		21 000,00		5 063,00	5 126,00	5 190,00	5 255,00	21 000,00
1	111	2018	3	34		Vigilância e Segurança	02	020218	04	01-2018	12-2022		4 500,00		4 500,00		4 556,00	4 613,00	4 671,00	4 729,00	4 500,00
1	111	2018	3	35		Assistência Técnica	02	020219	04	01-2018	12-2022		12 250,00		12 250,00		10 884,00	11 020,00	11 158,00	11 297,00	12 250,00
1	111	2018	3	36		Trabalhos Especializados	02	020220	04	01-2018	12-2022		103 000,00		103 000,00		50 625,00	51 258,00	51 899,00	52 548,00	103 000,00
1	111	2018	3	37		Serviços de Saúde	02	020222	04	01-2018	12-2022		7 250,00		7 250,00		7 341,00	7 433,00	7 526,00	7 620,00	7 250,00
1	111	2018	3	38		Encargos de Cobrança de Receitas	02	020224	04	01-2018	12-2022		23 500,00		23 500,00		22 781,00	23 066,00	23 354,00	23 646,00	23 500,00
1	111	2018	3	39		Outros Serviços	02	020225	04	01-2018	12-2022		25 000,00		25 000,00		25 313,00	25 629,00	25 949,00	26 273,00	25 000,00
1	111	2018	3	40		Revisor Oficial de Contas (ROC)	02	020214	04	01-2018	12-2022		16 000,00		16 000,00		16 200,00	16 403,00	16 608,00	16 816,00	16 000,00
1	**111**	**2018**	**4**			**Outras Despesas**				**05-2020**	**05-2020**		**90 556,13**		**90 556,13**		**103 987,00**	**104 565,00**	**47 486,00**	**48 079,00**	**90 556,13**
1	111	2018	4	1		Impostos e Taxas	02	060201	04	01-2018	12-2022		17 500,00		17 500,00		17 719,00	17 940,00	18 164,00	18 391,00	17 500,00
1	111	2018	4	2		Outras Restituições	02	06020301	04	01-2018	12-2022		24 000,00		24 000,00		5 063,00	5 126,00	5 190,00	5 255,00	24 000,00
1	111	2018	4	3		Iva Pago	02	06020302	04	01-2018	12-2022		4 942,13		4 942,13		15 188,00	15 378,00	15 570,00	15 765,00	4 942,13
1	111	2018	4	4		Serviços Bancários	02	06020304	04	01-2018	12-2022		500,00		500,00		506,00	512,00	518,00	524,00	500,00
1	111	2018	4	5		Outras	02	06020305	04	01-2018	12-2022		14 500,00		14 500,00		7 594,00	7 689,00	7 785,00	7 882,00	14 500,00
1	111	2018	4	6		Outras despesas de capital	02	110299	04	01-2018	12-2022		250,00		250,00		253,00	256,00	259,00	262,00	250,00
1	111	2018	4	7		Fundo de Apoio Municipal	02	090702	04	01-2018	12-2022		28 864,00		28 864,00		57 664,00	57 664,00			28 864,00
1	111	2018	78			Aluguer de Servidor Virtual	02	020220	03	01-2018	12-2023		2 000,00		2 000,00		5 000,00	5 000,00			2 000,00
1	**121**					**Protecção civil e luta contra incêndios**				**05-2020**	**05-2020**		**80 040,00**		**80 040,00**		**205 970,00**	**201 951,00**	**202 944,00**	**203 950,00**	**80 040,00**
1	**121**	**2018**	**7**			**Associação Humanitária dos Bombeiros Voluntários de Mêda**				**05-2020**	**05-2020**		**70 500,00**		70 500,00		67 500,00	67 500,00	67 500,00	67 500,00	70 500,00
1	121	2018	7	1		Transferências de Capital	02	080701	05	01-2018	12-2022		10 000,00		10 000,00		10 000,00	10 000,00	10 000,00	10 000,00	10 000,00
1	121	2018	7	2		Transferências Correntes	02	040701	05	01-2018	12-2022		25 000,00		25 000,00		25 000,00	25 000,00	25 000,00	25 000,00	25 000,00
1	121	2018	7	3		E.I.P. (Equipa de Intervenção Permanente)	02	040701	05	01-2018	12-2022		35 500,00		35 500,00		32 500,00	32 500,00	32 500,00	32 500,00	35 500,00
1	**121**	**2018**	**8**			**Proteção Civil no Concelho**				**05-2020**	**05-2020**		**9 500,00**		**9 500,00**		**60 000,00**	**55 000,00**	**55 000,00**	**55 000,00**	**9 500,00**
1	121	2018	8	5		Aquisição Bens	01	020121	05	01-2018	12-2022		500,00		500,00		5 000,00	5 000,00	5 000,00	5 000,00	500,00
1	**121**	**2018**	**9**			**Equipa de Sapadores Florestais**				**05-2020**	**05-2020**		**40,00**		**40,00**		**78 470,00**	**79 451,00**	**80 444,00**	**81 450,00**	**40,00**
1	121	2018	9	1		Recrutamento de Pessoal p/ Novos Postos de Trabalho	02	01010604	05	01-2018	12-2022		10,00		10,00		50 625,00	51 258,00	51 899,00	52 548,00	10,00
1	121	2018	9	2		Subsídio de Refeição	02	010113	05	01-2018	12-2022		10,00		10,00		5 063,00	5 126,00	5 190,00	5 255,00	10,00

Município de Mêda

Modificações: AMR - Atividades Mais Relevantes

Ano: 2019
Alteração N.º: 20
Revisão N.º: 1

Rubrica											Despesas							
											2019					Anos Seguintes				Modificação (+/-)
											Total		Financiamento Definido		Financiamento Não Definido					
Obj.	Prog	Projeto Ano	Projeto N.º	Ac.	Sub ag.	Designação	Classificação Org.	Classificação Económica	Resp.	Datas (mês-ano) Início	Datas (mês-ano) Fim	Dotação Atual (a)=(c)+(e)	Dotação Corrigida (b)=(a)+(f)	Dotação Atual (c)	Dotação Corrigida (d)	(e)	2020	2021	2022	Outros	(f)=(d)-(c)
1	121	2018	9	3		Subsídios de Férias e de Natal	02	010114	05	01-2018	12-2022		10,00		10,00		7 594,00	7 689,00	7 785,00	7 882,00	10,00
1	121	2018	9	4		Regime Geral	02	0103050202	05	01-2018	12-2022		10,00		10,00		15 188,00	15 378,00	15 570,00	15 765,00	10,00
2						**Funções sociais**				**05-2020**	**05-2020**		**2 951 444,92**		**2 951 444,92**		**4 611 652,00**	**3 426 197,00**	**3 025 668,00**	**3 055 763,00**	**2 951 444,92**
2	**211**					**Ensino não superior**				**05-2020**	**05-2020**		**570 200,80**		**570 200,80**		**588 684,00**	**595 707,00**	**602 816,00**	**610 013,00**	**570 200,80**
2	**211**	**2018**	**10**			**Despesas com o Pessoal**				**05-2020**	**05-2020**		**570 200,80**		**570 200,80**		**588 684,00**	**595 707,00**	**602 816,00**	**610 013,00**	**570 200,80**
2	211	2018	10	1		Pessoal dos Quadros - Pessoal em Funções	02	01010401	03	01-2018	12-2022		352 320,80		352 320,80		286 031,00	289 606,00	293 226,00	296 891,00	352 320,80
2	211	2018	10	2		Pessoal dos Quadros - Alterações Obrigatórias Posicionamento Remuneratório	02	01010402	03	01-2018	12-2022		9 000,00		9 000,00		7 500,00	7 500,00	7 500,00	7 500,00	9 000,00
2	211	2018	10	3		Pessoal dos Quadros - Alterações Facultativas Posicionamento Remuneratório	02	01010403	03	01-2018	12-2022		1,00		1,00		2 500,00	2 500,00	2 500,00	2 500,00	1,00
2	211	2018	10	4		Pessoal dos Quadros - Recrutamento de Pessoal para Novos Postos de Trabalho	02	01010404	03	01-2018	12-2022		2 500,00		2 500,00		7 500,00	7 500,00	7 500,00	7 500,00	2 500,00
2	211	2018	10	5		Pessoal Contratado a Termo - Pessoal em Funções	02	01010601	03	01-2018	12-2022		1,00		1,00		6 250,00	6 250,00	6 250,00	6 250,00	1,00
2	211	2018	10	6		Recrutamento de Pessoal p/ Novos Postos de Trabalho	02	01010604	03	01-2018	12-2022		6 250,00		6 250,00		6 328,00	6 407,00	6 487,00	6 568,00	6 250,00
2	211	2018	10	7		Pessoal Aguardando Aposentação	02	010108	03	01-2018	12-2022		1 000,00		1 000,00		1 500,00	1 500,00	1 500,00	1 500,00	1 000,00
2	211	2018	10	8		Subsídio de Refeição	02	010113	03	01-2018	12-2022		37 500,00		37 500,00		37 969,00	38 444,00	38 925,00	39 412,00	37 500,00
2	211	2018	10	9		Subsídios de Férias e de Natal	02	010114	03	01-2018	12-2022		50 000,00		50 000,00		50 625,00	51 258,00	51 899,00	52 548,00	50 000,00
2	211	2018	10	10		Remunerações por Doença e Maternidade/Paternidade	02	010115	03	01-2018	12-2022		10 000,00		10 000,00		10 125,00	10 252,00	10 380,00	10 510,00	10 000,00
2	211	2018	10	11		Indemnizações por Cessação de Funções	02	010212	03	01-2018	12-2022		1,00		1,00		1 000,00	1 000,00	1 000,00	1 000,00	1,00
2	211	2018	10	12		Outros Suplementos e Prémios - Outros	02	01021302	03	01-2018	12-2022		1,00		1,00		750,00	750,00	750,00	750,00	1,00
2	211	2018	10	13		Segurança Social - Outros Encargos com a Saúde	02	010302	03	01-2018	12-2022		2 500,00		2 500,00		2 531,00	2 563,00	2 595,00	2 627,00	2 500,00
2	211	2018	10	14		Segurança Social - Subsídio Familiar a Crianças e Jovens	02	010303	03	01-2018	12-2022		4 500,00		4 500,00		4 556,00	4 613,00	4 671,00	4 729,00	4 500,00
2	211	2018	10	15		Caixa Geral de Aposentações	02	0103050201	03	01-2018	12-2022		78 000,00		78 000,00		81 000,00	82 013,00	83 038,00	84 076,00	78 000,00
2	211	2018	10	16		Regime Geral	02	0103050202	03	01-2018	12-2022		15 126,00		15 126,00		81 000,00	82 013,00	83 038,00	84 076,00	15 126,00
2	211	2018	10	17		Segurança Social - Regime Geral	02	01030503	03	01-2018	12-2022		1 000,00		1 000,00		1 013,00	1 026,00	1 039,00	1 052,00	1 000,00
2	211	2018	10	18		Seguros Acidentes de Trabalho e Doenças Profissionais	02	01030901	03	01-2018	12-2022		500,00		500,00		506,00	512,00	518,00	524,00	500,00
2	**212**					**Serviços auxiliares de ensino**				**05-2020**	**05-2020**		**359 094,00**		**359 094,00**		**360 382,00**	**363 964,00**	**299 746,00**	**303 418,00**	**359 094,00**
2	212	2017	12			Programa de Combate ao Abandono Escolar BSE Meda	02	020220	05	01-2017	12-2021		22 958,00		22 958,00		67 844,00	67 844,00			22 958,00
2	**212**	**2018**	**11**			**Serviços Complementares de Ensino**				**05-2020**	**05-2020**		**305 460,00**		**305 460,00**		**286 538,00**	**290 120,00**	**293 746,00**	**297 418,00**	**305 460,00**
2	212	2018	11	1		Refeições Escolares	02	020225	03	01-2018	12-2022		47 000,00		47 000,00		48 600,00	49 208,00	49 823,00	50 446,00	47 000,00
2	212	2018	11	2		Transportes Escolares	02	020210	03	01-2018	12-2022		243 260,00		243 260,00		212 625,00	215 283,00	217 974,00	220 699,00	243 260,00
2	212	2018	11	3		Gás para as Escolas	02	020201	03	01-2018	12-2022		8 200,00		8 200,00		12 656,00	12 814,00	12 974,00	13 136,00	8 200,00
2	212	2018	11	4		Atribuição de Bolsas de Estudo	02	040802	04	01-2018	12-2022		5 000,00		5 000,00		5 063,00	5 126,00	5 190,00	5 255,00	5 000,00
2	212	2018	11	5		Comparticipação Despesas Deslocação Alunos	02	040802		01-2018	12-2022		2 000,00		2 000,00		7 594,00	7 689,00	7 785,00	7 882,00	2 000,00
2	212	2018	52			Prémio da "Excelência Educativa"	02	020225	04	01-2018	12-2022		1 000,00		1 000,00		1 000,00	1 000,00	1 000,00	1 000,00	1 000,00
2	212	2018	53			Aq. Fichas de Trabalho dos Manuais Escolares no 1º ciclo	02	020121	04	01-2018	12-2022		1 000,00		1 000,00		5 000,00	5 000,00	5 000,00	5 000,00	1 000,00

Município de Mêda

Modificações: AMR - Atividades Mais Relevantes

Ano: 2019
Alteração N.º: 20
Revisão N.º: 1

Rubrica												Despesas							
												2019					Anos Seguintes				Modificação (+/-)
												Total		Financiamento Definido		Financiamento Não Definido					
Obj.	Prog.	Projeto Ano	Projeto N.º	Ac.	Sub ac.	Designação	Classificação Org.	Classificação Económica	Resp.	Datas (mês-ano) Início	Datas (mês-ano) Fim	Dotação Atual (a)=(c)+(e)	Dotação Corrigida (b)=(a)+(f)	Dotação Atual (c)	Dotação Corrigida (d)	(e)	2020	2021	2022	Outros	(f)=(d)-(c)
2	**220**					**Saúde**				**05-2020**	**05-2020**		**3 000,00**		**3 000,00**		**7 500,00**	**7 500,00**	**7 500,00**	**7 500,00**	**3 000,00**
2	220	2018	49			Semana da Saúde e Bem-Estar	02	020220		01-2018	12-2022		3 000,00		3 000,00		7 500,00	7 500,00	7 500,00	7 500,00	3 000,00
2	**232**					**Acção social**				**05-2020**	**05-2020**		**65 800,00**		**65 800,00**		**106 500,00**	**106 500,00**	**106 500,00**	**106 500,00**	**65 800,00**
2	**232**	**2018**	**43**			**Apoio de âmbito Social**				**05-2020**	**05-2020**		**38 500,00**		**38 500,00**		**75 000,00**	**75 000,00**	**75 000,00**	**75 000,00**	**38 500,00**
2	232	2018	43	1		Apoio a IPSS´s	02	080701	04	01-2018	12-2022		7 500,00		7 500,00		25 000,00	25 000,00	25 000,00	25 000,00	7 500,00
2	232	2018	43	2		Apoios Sociais a Famílias	02	040802	04	01-2018	12-2022		31 000,00		31 000,00		50 000,00	50 000,00	50 000,00	50 000,00	31 000,00
2	232	2018	54			Teleassistência	02	020220	04	01-2018	12-2022		1 500,00		1 500,00		1 500,00	1 500,00	1 500,00	1 500,00	1 500,00
2	232	2018	72			Apoio à Manutenção de Imóveis de Carenciados	02	080802		01-2018	12-2022		25 800,00		25 800,00		30 000,00	30 000,00	30 000,00	30 000,00	25 800,00
2	**242**					**Ordenamento do território**				**05-2020**	**05-2020**		**133 227,00**		**133 227,00**		**135 000,00**	**95 000,00**	**90 000,00**	**90 000,00**	**133 227,00**
2	242	2018	45			Limpeza de Bermas e Valetas em Vias Municipais	02	020203	04	01-2018	12-2022		52 226,00		52 226,00		30 000,00	30 000,00	30 000,00	30 000,00	52 226,00
2	242	2018	46			Colocação de Toponimia no Concelho	02	020225	04	01-2018	12-2022		2 000,00		2 000,00		25 000,00	25 000,00	20 000,00	20 000,00	2 000,00
2	242	2018	50			Criação de ARU´s no Concelho	02	020214		01-2018	12-2022		1,00		1,00		20 000,00				1,00
2	**243**					**Saneamento**				**05-2020**	**05-2020**		**382 501,00**		**382 501,00**		**646 063,00**	**399 670,00**	**403 322,00**	**407 020,00**	**382 501,00**
2	**243**	**2018**	**14**			**Sistema de Drenagem de Saneamento**				**05-2020**	**05-2020**		**382 500,00**		**382 500,00**		**396 063,00**	**399 670,00**	**403 322,00**	**407 020,00**	**382 500,00**
2	243	2018	14	2		Reparação da Rede de Águas Residuais	02	020203	04	01-2018	12-2022		2 500,00		2 500,00		7 500,00	7 500,00	7 500,00	7 500,00	2 500,00
2	243	2018	14	3		Tratamento de Efluentes	02	020220	03	01-2018	12-2022		285 000,00		285 000,00		288 563,00	292 170,00	295 822,00	299 520,00	285 000,00
2	**244**					**Abastecimento de água**				**05-2020**	**05-2020**		**405 000,00**		**405 000,00**		**692 500,00**	**597 500,00**	**502 500,00**	**507 500,00**	**405 000,00**
2	**244**	**2018**	**15**			**Distribuição de Água para Consumo Humano**				**05-2020**	**05-2020**		**405 000,00**		**405 000,00**		**492 500,00**	**497 500,00**	**502 500,00**	**507 500,00**	**405 000,00**
2	244	2018	15	3		Reparação da Rede de Distribuição Domiciliária	02	020203	04	01-2018	12-2022		2 500,00		2 500,00		2 500,00	2 500,00	2 500,00	2 500,00	2 500,00
2	244	2018	15	4		Aquisição de Água em Alta	02	02011601	03	01-2018	12-2022		375 000,00		375 000,00		380 000,00	385 000,00	390 000,00	395 000,00	375 000,00
2	**245**					**Resíduos Sólidos**				**05-2020**	**05-2020**		**146 400,00**		**146 400,00**		**147 500,00**	**145 000,00**	**147 500,00**	**150 000,00**	**146 400,00**
2	**245**	**2018**	**16**			**Recolha e Tratamento de RSU´s**				**05-2020**	**05-2020**		**121 000,00**		**121 000,00**		**147 500,00**	**145 000,00**	**147 500,00**	**150 000,00**	**121 000,00**
2	245	2018	16	3		Valorização e Tratamento de RSU´s	02	020220	03	01-2018	12-2022		110 000,00		110 000,00		112 500,00	115 000,00	117 500,00	120 000,00	110 000,00
2	**251**					**Cultura**				**05-2020**	**05-2020**		**428 548,25**		**428 548,25**		**1 448 376,00**	**780 054,00**	**533 678,00**	**539 880,00**	**428 548,25**
2	**251**	**2018**	**19**			**Eventos e Actividades de âmbito Cultural**				**05-2020**	**05-2020**		**336 347,25**		**336 347,25**		**485 878,00**	**507 554,00**	**513 678,00**	**519 880,00**	**336 347,25**
2	**251**	**2018**	**19**	**1**		**Mercado Medieval de Marialva**				**05-2020**	**05-2020**		**100 000,00**		**100 000,00**		**101 250,00**	**102 516,00**	**103 797,00**	**105 094,00**	**100 000,00**
2	251	2018	19	1	1	Despesas de Logística	02	020225	03	01-2018	12-2022		91 000,00		91 000,00		91 250,00	92 516,00	93 797,00	95 094,00	91 000,00
2	**251**	**2018**	**19**	**2**		**Festival Meda+**				**05-2020**	**05-2020**		**20 000,00**		**20 000,00**		**37 813,00**	**38 129,00**	**38 449,00**	**38 773,00**	**20 000,00**
2	251	2018	19	2	1	Coorganização do Evento	02	040701	03	01-2018	12-2022		20 000,00		20 000,00		25 313,00	25 629,00	25 949,00	26 273,00	20 000,00
2	251	2018	19	2	2	Despesas de Logística	02	020225	03	01-2018	12-2022						12 500,00	12 500,00	12 500,00	12 500,00	
2	251	2018	19	3		Edição de Livros	02	020220	03	01-2018	12-2022		2 500,00		2 500,00		5 000,00	5 000,00	5 000,00	5 000,00	2 500,00
2	251	2018	19	4		Centro de Formação Musical	02	020220	03	01-2018	12-2022		78 762,50		78 762,50		50 625,00	51 258,00	51 899,00	52 548,00	78 762,50
2	251	2018	19	5		Encontro Ibérico de Matilhas	02	020220	03	01-2018	12-2022		8 200,00		8 200,00		20 250,00	20 503,00	20 759,00	21 018,00	8 200,00
2	251	2018	19	6		Festival Gastronómico do Douro e da Serra	02	020220	03	01-2018	12-2022						134 375,00	151 875,00	153 773,00	155 695,00	

Município de Mêda

Modificações: AMR - Atividades Mais Relevantes

Ano: 2019
Alteração N.º: 20
Revisão N.º: 1

Rubrica											Despesas								
											2019					Anos Seguintes				Modificação (+/-)
											Total		Financiamento Definido		Financiamento Não Definido					
Obj.	Prog	Projeto Ano	Projeto N.º	Aç.	Sub aç.	Designação	Classificação Org.	Classificação Económica	Resp.	Datas (mês-ano) Início	Datas (mês-ano) Fim	Dotação Atual (a)=(c)+(e)	Dotação Corrigida (b)=(a)+(f)	Dotação Atual (c)	Dotação Corrigida (d)	(e)	2020	2021	2022	Outros	(f)=(d)-(c)
2	251	2018	19	7		Festas Populares	02	020220	03	01-2018	12-2022		84 600,00		84 600,00		75 938,00	76 887,00	77 848,00	78 821,00	84 600,00
2	251	2018	19	8		Feira do Livro	02	020220	03	01-2018	12-2022		10 000,00		10 000,00		10 125,00	10 252,00	10 380,00	10 510,00	10 000,00
2	251	2018	19	9		Teatro Filandorra	02	020220	03	01-2018	12-2022						5 063,00	5 126,00	5 190,00	5 255,00	
2	251	2018	19	10		Sessões de Cinema	02	020220	03	01-2018	12-2022		1 383,75		1 383,75		10 125,00	10 252,00	10 380,00	10 510,00	1 383,75
2	251	2018	19	11		Comemoração do 25 de Abril	02	020220	03	01-2018	12-2022		700,00		700,00		3 038,00	3 076,00	3 114,00	3 153,00	700,00
2	251	2018	19	12		Festival de Folclore	02	020220	03	01-2018	12-2022		4 000,00		4 000,00		5 063,00	5 126,00	5 190,00	5 255,00	4 000,00
2	251	2018	19	13		Ciclo de Showcases	02	020220	03	01-2018	12-2022		1,00		1,00		10 000,00	10 125,00	10 252,00	10 380,00	1,00
2	251	2018	19	14		Marchas Populares	02	020220	03	01-2018	12-2022		4 200,00		4 200,00		7 086,00	7 177,00	7 267,00	7 358,00	4 200,00
2	251	2018	19	15		Concertos e Outras e Atividades Culturais	02	020220	03	01-2018	12-2022		22 000,00		22 000,00		10 125,00	10 252,00	10 380,00	10 510,00	22 000,00
2	251	2018	20			Programas culturais de Apoio ao Associativismo	02	040701	03	01-2018	12-2022		3 500,00		3 500,00		7 500,00	7 500,00	7 500,00	7 500,00	3 500,00
2	251	2018	55			Comemorações dos 500 de Foral de Mêda	02	020220		01-2018	12-2022						30 000,00				
2	251	2018	80			Cultura em Rede	02	020220	05	01-2018	12-2018		19 800,00		19 800,00						19 800,00
2	**251**	**2019**	**19**			**Eventos e Actividades de âmbito Cultural**				**05-2020**	**05-2020**		**10 800,00**		**10 800,00**						**10 800,00**
2	251	2019	19	10		Sessões de Cinema	02	020208	03	01-2019	12-2023		10 800,00		10 800,00						10 800,00
2	251	2019	55			Comemorações dos 500 de Foral de Mêda	02	020220		01-2019	12-2019		25 000,00		25 000,00						25 000,00
2	**252**					**Desporto, recreio e lazer**				**05-2020**	**05-2020**		**226 672,87**		**226 672,87**		**203 145,00**	**159 302,00**	**161 106,00**	**162 932,00**	**226 672,87**
2	252	2017	21			Gás do Complexo Desportivo	02	020201		01-2017	12-2023		50 000,00		50 000,00		58 219,00	58 947,00	59 684,00	60 430,00	50 000,00
2	**252**	**2018**	**21**			**Eventos e actividades de Desporto e Recreio**				**05-2020**	**05-2020**		**152 950,00**		**152 950,00**		**95 813,00**	**81 128,00**	**82 079,00**	**83 043,00**	**152 950,00**
2	252	2018	21	4		Rampa Longroiva - Mêda	02	020225	03	01-2018	12-2022		700,00		700,00		10 125,00	10 252,00	10 380,00	10 510,00	700,00
2	252	2018	21	5		Férias Desportivas	02	020225	05	01-2018	12-2022		1 000,00		1 000,00		5 063,00	5 126,00	5 190,00	5 255,00	1 000,00
2	252	2018	21	6		Apoio a actividades municipais de natureza, recreativa ou outras	02	040701		01-2018	12-2022		150 250,00		150 250,00		75 625,00	60 750,00	61 509,00	62 278,00	150 250,00
2	252	2018	22			Manutenção do Relvado do Estádio Municipal de Mêda	02	020203		01-2018	12-2022		500,00		500,00		2 531,00	2 563,00	2 595,00	2 627,00	500,00
2	**252**	**2018**	**23**			**Mêda 100 BTT**				**05-2020**	**05-2020**		**18 222,87**		**18 222,87**		**13 544,00**	**13 588,00**	**13 633,00**	**13 678,00**	**18 222,87**
2	252	2018	23	1		Coorganização da Prova	02	040701	04	01-2018	12-2022		12 222,87		12 222,87		10 000,00	10 000,00	10 000,00	10 000,00	12 222,87
2	252	2018	23	2		Serviços de Apoio	02	020220	04	01-2018	12-2022		6 000,00		6 000,00		3 544,00	3 588,00	3 633,00	3 678,00	6 000,00
2	**252**	**2018**	**57**			**Escola de Andebol**				**05-2020**	**05-2020**		**5 000,00**		**5 000,00**		**3 038,00**	**3 076,00**	**3 115,00**	**3 154,00**	**5 000,00**
2	252	2018	57	1		Protocolo com Federação de Andebol de Portugal	02	040701		01-2018	12-2022		4 000,00		4 000,00		2 025,00	2 050,00	2 076,00	2 102,00	4 000,00
2	252	2018	57	2		Serviços de Apoio	02	020225		01-2018	12-2022		1 000,00		1 000,00		1 013,00	1 026,00	1 039,00	1 052,00	1 000,00
2	**253**					**Outras Actividades Cívicas e Religiosas**				**05-2020**	**05-2020**		**211 001,00**		**211 001,00**		**276 000,00**	**176 000,00**	**171 000,00**	**171 000,00**	**211 001,00**
2	253	2018	79			Apoio na Realização das Festas Populares	02	040701	05	01-2018	12-2022		11 000,00		11 000,00		11 000,00	11 000,00	11 000,00	11 000,00	11 000,00
3						**Funções económicas**				**05-2020**	**05-2020**		**3 506 007,30**		**3 506 007,30**		**3 088 625,00**	**1 930 758,00**	**1 846 398,00**	**4 174 546,00**	**3 506 007,30**
3	**310**					**Agricultura, Pecuária, Silvicultura, Caça e Pesca**				**05-2020**	**05-2020**		**89 194,30**		**89 194,30**		**327 000,00**	**197 000,00**	**147 000,00**	**147 000,00**	**89 194,30**
3	310	2018	59			Encargos com a Esterilização de Animais	02	020220		01-2018	12-2022		1 000,00		1 000,00		2 000,00	2 000,00	2 000,00	2 000,00	1 000,00

Município de Mêda

Modificações: AMR - Atividades Mais Relevantes

Ano: 2019
Alteração N.º: 20
Revisão N.º: 1

Rubrica											Despesas									
											2019									
											Total		Financiamento Definido		Financiamento Não Definido	Anos Seguintes				Modificação (+/-)
Obj.	Prog.	Projeto Ano	Projeto N.º	Ac.	Sub ac.	Designação	Classificação Org.	Classificação Económica	Resp.	Datas (mês-ano) Início	Datas (mês-ano) Fim	Dotação Atual (a)=(c)+(e)	Dotação Corrigida (b)=(a)+(f)	Dotação Atual (c)	Dotação Corrigida (d)	(e)	2020	2021	2022	Outros	(f)=(d)-(c)
3	310	2018	62			Aproveitamento Hidroagrícola da Coriscada	02	020214		01-2018	12-2022						10 000,00				
3	310	2018	63			Zonas de Intervenção Florestal	02	020214		01-2018	12-2022		700,00		700,00		20 000,00				700,00
3	**310**	**2018**	**64**			**Apoio à Produção Pecuária - Ovinos e Caprinos**				**05-2020**	**05-2020**		**20 000,00**		**20 000,00**		**80 000,00**	**80 000,00**	**30 000,00**	**30 000,00**	**20 000,00**
3	310	2018	64	1		Apoio a Produtores	02	050803		01-2018	12-2022						10 000,00	10 000,00	10 000,00	10 000,00	
3	310	2018	64	2		Apoio a Associações	02	040701		01-2018	12-2022		20 000,00		20 000,00		20 000,00	20 000,00	20 000,00	20 000,00	20 000,00
3	310	2018	64	3		Apoio a Associações de Produtores	02	080701		01-2018	12-2022						50 000,00	50 000,00			
3	310	2018	65			Apoio à produção e divulgação de produtos	02	020220		01-2018	12-2022		14 394,30		14 394,30		80 000,00	80 000,00	80 000,00	80 000,00	14 394,30
3	310	2018	77			Adega Cooperativa de Mêda	02	040701	05	01-2018	12-2022		15 000,00		15 000,00		15 000,00	15 000,00	15 000,00	15 000,00	15 000,00
3	**320**					**Indústria e energia**				**05-2020**	**05-2020**		**767 039,00**		**767 039,00**		**1 327 500,00**	**865 000,00**	**872 500,00**	**3 200 000,00**	**767 039,00**
3	320	2018	27	2		Iluminação Pública no Concelho	02	020225	03	01-2018	12-2022		595 000,00		595 000,00		677 500,00	640 000,00	647 500,00	650 000,00	595 000,00
3	320	2018	27	3		Energia Eléctrica	02	020201	03	01-2018	12-2022		325 000,00		325 000,00		350 000,00	360 000,00	365 000,00	365 000,00	325 000,00
3	320	2018	28			Medidas de Criação do Próprio Emprego	02	020225	05	01-2018	12-2022		180 000,00		180 000,00		177 500,00	180 000,00	182 500,00	185 000,00	180 000,00
3	**331**					**Transportes rodoviários**				**05-2020**	**05-2020**		**1,00**		**1,00**		50 000,00	50 000,00	50 000,00	50 000,00	1,00
3	331	2017	31			Rede de Mobilidade de Baixa Densidade e Sistema de Transportes	02	04050104	04	01-2017	12-2020		**1 447 883,00**		**1 447 883,00**		**1 358 500,00**	**815 000,00**	**765 000,00**	**765 000,00**	**1 447 883,00**
3	**342**					**Turismo**				**05-2020**	**05-2020**		1,00		1,00		18 500,00				1,00
3	342	2017	36			Património Natural	02	020220	04	01-2017	12-2019		**1 201 891,00**		**1 201 891,00**		**75 625,00**	**53 758,00**	**61 898,00**	**62 546,00**	**1 201 891,00**
3	**342**	**2018**	**35**			**Eventos e Actividades de Âmbito Turístico**				**05-2020**	**05-2020**		1,00		1,00						1,00
3	342	2018	35	1		Promoção e divulgação do Concelho	02	020117	03	01-2018	12-2022		**63 484,00**		**63 484,00**		**50 625,00**	**51 258,00**	**51 898,00**	**52 546,00**	**63 484,00**
3	342	2018	35	3		Festejos da Quadra Natalícia	02	020225	03	01-2018	12-2022		500,00		500,00						500,00
3	342	2018	35	5		Promoção e divulgação do Concelho	02	020217	03	01-2018	12-2022		41 684,00		41 684,00		30 375,00	30 755,00	31 139,00	31 528,00	41 684,00
3	342	2018	68			Criação de Rotas Temáticas	02	020225		01-2018	12-2022		21 300,00		21 300,00		20 250,00	20 503,00	20 759,00	21 018,00	21 300,00
3	**342**	**2018**	**69**			**Candidaturas das Aldeias Históricas**				**05-2020**	**05-2020**		1 000,00		1 000,00		25 000,00	2 500,00	10 000,00	10 000,00	1 000,00
3	342	2018	69	1		Ciclo de Eventos – 12 em rede Aldeias em Festa	02	020225		01-2018	12-2022		**144 994,00**		**144 994,00**						**144 994,00**
3	342	2018	69	2		Ciclo de eventos gastronómicos	02	020225		01-2018	12-2022		20 350,00		20 350,00						20 350,00
3	342	2018	69	3		Infraestruturas animação permanente	02	020225		01-2018	12-2022		1,00		1,00						1,00
4						**Outras funções**				**05-2020**	**05-2020**		838,00		838,00						838,00
4	**410**					**Operações da dívida autárquica**				**05-2020**	**05-2020**		**1 531 905,59**		**1 531 905,59**		**1 525 800,00**	**1 421 800,00**	**1 436 800,00**	**4 511 800,00**	**1 531 905,59**
4	**410**	**2017**	**39**			**Serviço da Dívida Financeira**				**05-2020**	**05-2020**		**940 680,00**		**940 680,00**		**978 750,00**	**993 750,00**	**1 008 750,00**	**4 083 750,00**	**940 680,00**
4	410	2017	39	1		Amortização de Capital de Empréstimos de M/L Prazos	02	100603	03	01-2017	12-2029		**635 930,00**		**635 930,00**		**670 000,00**	**685 000,00**	**700 000,00**	**3 775 000,00**	**635 930,00**
4	410	2017	39	2		Juros de Contratos de Empréstimos de M/L Prazos	02	03010302	03	01-2017	12-2029		558 430,00		558 430,00		550 000,00	575 000,00	600 000,00	3 475 000,00	558 430,00
4	**410**	**2018**	**39**			**Serviço da Dívida Financeira**				**05-2020**	**05-2020**		77 500,00		77 500,00		120 000,00	110 000,00	100 000,00	300 000,00	77 500,00
4	410	2018	39	3		Outros Juros	02	030502	03	01-2018	12-2022		**304 750,00**		**304 750,00**		**308 750,00**	**308 750,00**	**308 750,00**	**308 750,00**	**304 750,00**
													2 000,00		2 000,00		1 000,00	1 000,00	1 000,00	1 000,00	2 000,00

Município de Mêda

Modificações: AMR - Atividades Mais Relevantes

Ano: 2019
Alteração N.º: 20
Revisão N.º: 1

Rubrica											Despesas									
											2019					Anos Seguintes				Modificação (+/-)
											Total		Financiamento Definido		Financiamento Não Definido					
Obj.	Prog.	Projeto Ano	Projeto N.º	Ac.	Sub ac.	Designação	Classificação Org.	Classificação Económica	Resp.	Datas (mês-ano) Início	Datas (mês-ano) Fim	Dotação Atual (a)=(c)+(e)	Dotação Corrigida (b)=(a)+(f)	Dotação Atual (c)	Dotação Corrigida (d)	(e)	2020	2021	2022	Outros	(f)=(d)-(c)
4	410	2018	39	4		Outros Encargos Financeiros	02	030601	03	01-2018	12-2022	250,00	250,00				250,00	250,00	250,00	250,00	
4	410	2018	39	5		Amortização de Capital de Empréstimos de Curto Prazo	02	100503	03	01-2018	12-2022	300 000,00	300 000,00				300 000,00	300 000,00	300 000,00	300 000,00	
4	410	2018	39	6		Juros de Contratos de Empréstimos de Curto Prazo	02	03010301	03	01-2018	12-2022	2 500,00	2 500,00				7 500,00	7 500,00	7 500,00	7 500,00	2 500,00
4	**420**					**Transferências entre administrações**				**05-2020**	**05-2020**	**591 225,59**	**591 225,59**				**547 050,00**	**428 050,00**	**428 050,00**	**428 050,00**	**591 225,59**
4	420	2018	40			Delegação de Competências nas Juntas de Freguesia	02	04050102	05	01-2018	12-2022	150 000,00	150 000,00				150 000,00	150 000,00	150 000,00	150 000,00	150 000,00
4	**420**	**2018**	**41**			**Transferências Correntes**				**05-2020**	**05-2020**	**120 117,59**	**120 117,59**				**119 550,00**	**115 550,00**	**115 550,00**	**115 550,00**	**120 117,59**
4	420	2018	41	1		Associação Desenvolvimento da Raia Histórica	02	04050108	05	01-2018	12-2022	18 000,00	18 000,00				18 000,00	18 000,00	18 000,00	18 000,00	18 000,00
4	420	2018	41	2		Associação Nacional de Municípios	02	04050104	05	01-2018	12-2022	4 500,00	4 500,00				4 500,00	4 500,00	4 500,00	4 500,00	4 500,00
4	420	2018	41	3		Associação de Municípios da Cova da Beira	02	04050104	05	01-2018	12-2022	5 500,00	5 500,00				5 500,00	5 500,00	5 500,00	5 500,00	5 500,00
4	420	2018	41	4		Associação Desenvolvimento Turistico - Aldeias Históricas de Portugal	02	04050108	05	01-2018	12-2022	8 405,00	8 405,00				4 000,00	4 000,00	4 000,00	4 000,00	8 405,00
4	420	2018	41	5		Guarda Digital	02	04050108	05	01-2018	12-2022	4 310,00	4 310,00				6 750,00	6 750,00	6 750,00	6 750,00	4 310,00
4	420	2018	41	6		Fundação do Museu do Douro	02	04050108	05	01-2018	12-2022	4 800,00	4 800,00				4 800,00	4 800,00	4 800,00	4 800,00	4 800,00
4	420	2018	41	7		CIMBSE	02	04050104	05	01-2018	12-2022	50 891,00	50 891,00				10 000,00	6 000,00	6 000,00	6 000,00	50 891,00
4	420	2018	41	8		Associação de Municipios do Vale do Côa	02	04050104	05	01-2018	12-2022	2 500,00	2 500,00				3 500,00	3 500,00	3 500,00	3 500,00	2 500,00
4	420	2018	41	9		Associação Desenvolvimento Integrado da Rais Centro Norte - PRO RAIA	02	04050104	05	01-2018	12-2022	2 500,00	2 500,00				3 500,00	3 500,00	3 500,00	3 500,00	2 500,00
4	420	2018	41	10		Associação Territórios do Côa - Associação de Desenvolvimento Regional	02	04050104	05	01-2018	12-2022	7 600,00	7 600,00				6 000,00	6 000,00	6 000,00	6 000,00	7 600,00
4	420	2018	41	11		Outras Transferências	02	040701	05	01-2018	12-2022	6 500,00	6 500,00				20 000,00	20 000,00	20 000,00	20 000,00	6 500,00
4	420	2018	41	12		Outras Transferências - Associações de Municipios	02	04050104	05	01-2018	12-2022	4 590,00	4 590,00				3 000,00	3 000,00	3 000,00	3 000,00	4 590,00
4	420	2018	41	13		Associação de Agricultores da Ribeira Teja e Vale do Côa	02	040701	05	01-2018	12-2022	21,59	21,59				30 000,00	30 000,00	30 000,00	30 000,00	21,59
4	**420**	**2018**	**42**			**Transferências de Capital**				**05-2020**	**05-2020**	**271 108,00**	**271 108,00**				**277 500,00**	**162 500,00**	**162 500,00**	**162 500,00**	**271 108,00**
4	420	2018	42	1		Associação de Municipios Cova da Beira	02	08050104	05	01-2018	12-2022	150 500,00	150 500,00				50 000,00	25 000,00	25 000,00	25 000,00	150 500,00
4	420	2018	42	2		Associação de Municípios do Vale do Côa	02	08050104	05	01-2018	12-2022	1 000,00	1 000,00				2 500,00	2 500,00	2 500,00	2 500,00	1 000,00
4	420	2018	42	3		Fábrica de Igrejas do Concelho	02	08050108	05	01-2018	12-2022	11 570,00	11 570,00				50 000,00	20 000,00	20 000,00	20 000,00	11 570,00
4	420	2018	42	4		CIMBSE	02	04050104	05	01-2018	12-2022	1,00	1,00				75 000,00	25 000,00	25 000,00	25 000,00	1,00
4	420	2018	42	5		Outras transferências para as freguesias	02	08050102	05	01-2018	12-2022	42 501,00	42 501,00				75 000,00	75 000,00	75 000,00	75 000,00	42 501,00
4	420	2018	42	6		Outras transferências	02	08050108	05	01-2018	12-2022	1,00	1,00				25 000,00	15 000,00	15 000,00	15 000,00	1,00
4	420	2018	42	7		Associação Aldeias Históricas - Ações Transversais	02	04050108		01-2018	12-2022	15 535,00	15 535,00								15 535,00
4	**420**	**2018**	**42**	**8**		**Comparticipação na Recuperação de Edifícios no Concelho - Candidatura Equipamentos**				**05-2020**	**05-2020**	**50 000,00**	**50 000,00**								**50 000,00**
4	420	2018	42	8	1	Realizadas por Freguesias	02	08050102	05	01-2018	12-2018										
4	420	2018	42	8	2	Realizadas por Comissões Fabriqueiras	02	080701	05	01-2018	12-2018	50 000,00	50 000,00								50 000,00

Município de Mêda

Modificações: AMR - Atividades Mais Relevantes

Ano: 2019
Alteração N.º: 20
Revisão N.º: 1

Rubrica												Despesas								
												2019								
												Total		Financiamento Definido		Financiamento Não Definido	Anos Seguintes			Modificação (+/-)
Obj.	Prog.	Projeto Ano	Projeto N.º	Aç.	Sub aç.	Designação	Classificação Org.	Classificação Económica	Resp.	Datas (mês-ano) Início	Datas (mês-ano) Fim	Dotação Atual (a)=(c)+(e)	Dotação Corrigida (b)=(a)+(f)	Dotação Atual (c)	Dotação Corrigida (d)	(e)	2020	2021	2022	Outros	(f)=(d)-(c)
4	420	2019	40			Delegação de Competências nas Juntas de Freguesia	02	08050102	05	01-2019	12-2023		50 000,00		50 000,00					50 000,00
											Totais:	0,00	8 609 174,89	0,00	8 609 174,89	0,00	8 589 010,00	8 449 724,00	8 368 241,00	11 520 597,00	8 609 174,89

ORGÃO EXECUTIVO

Em 12 de Junho de 2020

ORGÃO DELIBERATIVO

Em 19 de Junho de 2020.

CONTRATAÇÃO ADMINISTRATIVA

Largo do Município, 6430 -197 Mêda | Telefone: 279 880 040 | Fax: 279 888 520
Contribuinte nº 505 161 974
Email: geral@cm-meda.pt | Homepage: www.cm-meda.pt

Município de Meda

Contratação Administrativa - Situação dos Contratos

Ano: 2019

(unidade: 10^3 Euro)

Entidade	Contrato				Visto do Tribunal de		Data do primeiro pagamento	Pagamentos na gerência				Pagamentos acumulados				Observações
	Objecto	Data	Valor	Modalidadedes de adjudicação	Número do registo	Data		Trabalhos normais	Revisão de preços	Trabalhos a mais	Total	Trabalhos normais	Revisão de preços	Trabalhos a mais	Total	
(1)	(2)	(3)	(4)	(5)	(6)	(7)	(8)	(9)	(10)	(11)	(12)=(9)+(10)+(11	(13)	(14)	(15)	6)=(13)+(14)+(1	(17)
Maquibeira Coviquimica Piscinas e Higiene Lda	Empreitada de Reabilitação da Piscina Infantil - Méda	14/05/2019	14840	Ajuste Direto			13/08/2019	14 840			14 840	14 840			14 840	
Brigida & Dinis Lda	Empreitada - Instalação de Loja do Cidadão - Espaço do Cidadão	14/01/2019	36777	Consulta Prévia			16/07/2019	20 507			20 507	20 507			20 507	
Mega Local Lda	Aquisição de Bens e Serviços de Infraestruturas de Informática e Telecomunicações	07/11/2018	122993	Concurso público			20/12/2018	17 648			17 648	122 989			122 989	
Geoatributo - Consultadoria e Informação para o Planeamento e Ordenamento do Território Lda	Aquisição de serviços - Revisão da Reserva Ecológica Nacional do Concelho de Méda	22/08/2018	17097	Consulta Prévia			14/06/2019	8 549			8 549	8 549			8 549	
Sinónimo Radiante Lda	Elaboração de projetos de execução para substituição de fossas sépticas em Cancelos, Carvalhal e Longroiva	14/12/2017	20910	Ajuste Direto			22/12/2017	10 455			10 455	20 910			20 910	
Vila e Devesa Turismo de Marialva Lda	Empreitada de Reparação de Calçadas e Instalação de Marcos de Incêndio	10/10/2018	25270	Ajuste Direto			20/03/2019	25 010			25 010	25 010			25 010	
Gualdim Anciães Amado & Filhos Ld*	Empreitada de Fornecimento e aplicação de Vedações em Vias Municipais	18/09/2017	23317	Ajuste Direto			09/04/2018	981			981	22 238			22 238	
Gualdim Anciães Amado & Filhos Ld*	Investimentos nas Freguesias - Pavimentação de arruamentos em Barreira, Méda e Sequeiros	26/12/2018	89254	Consulta Prévia			15/02/2019	80 940		7 727	88 667	88 667			88 667	
Gualdim Anciães Amado & Filhos Ld*	Pavimentação de Caminho Agrícola Cortiçada - Quinta da Aldeia Rica	22/11/2018	69541	Consulta Prévia			15/12/2019	68 440			68 440	68 440			68 440	
Brigida & Dinis Lda	Investimentos nas Freguesias - Pavimentação de arruamentos em Areita e Outeiro de Gatos	28/09/2018	46115	Consulta Prévia			20/03/2019	43 022			43 022	43 022			43 022	
Brigida & Dinis Lda	Empreitada de Repavimentação e Ampliação de Redes de Saneamento na Rua da Fonte Nova em Longroiva	13/06/2018	27189	Consulta Prévia			05/11/2018	12 983			12 983	26 045			26 045	
Brigida & Dinis Lda	Empreitada de Conservação e Reabilitação de Alvenarias no Castelo de Marialva	12/02/2019	87132	Consulta Prévia			27/11/2019	87 132			87 132	87 132			87 132	
Expandindustria - Estudos Projetos e Gestão de Empresas SA	Aquisição de Bens - Aquisição de Stand Promocional	17/10/2019	36900	Consulta Prévia			16/12/2019	36 900			36 900	36 900			36 900	
Risco Calculado - Arquitetura e Engenharia Lda	Elaboração de projeto da área de Acolhimento Empresarial de Méda	20/03/2019	50430	Consulta Prévia			13/11/2019	15 129			15 129	15 129			15 129	
Petrogal SA	Aquisição de combustível rodoviário - Gasóleo	08/03/2019	60000	Concurso público			08/05/2019	19 457			19 457	19 457			19 457	
Lubrifuel - Combustíveis e Lubrificantes Lda	Aquisição de Combustível Rodoviário - Gasóleo Simples e Aditivado	07/03/2019	150000	Concurso público			16/04/2019	62 444			62 444	62 444			62 444	
Arqueiros D'el Rei - Associação de Recriação Histórica	Aluguer de Cenografia e Acampamento Medieval para o Mercado Municipal de Marialva 2019	22/03/2019	12000	Ajuste Direto			14/05/2019	12 000			12 000	12 000			12 000	
Associação de Agricultores da Ribeira Teja e Vale do Côa	Execução de rede secundária de taxas de gestão de combustível	11/04/2019	32224	Ajuste Direto			13/05/2019	32 224			32 224	32 224			32 224	
Moisés & Filhos Lda	Fornecimento Contínuo de Gasóleo de Aquecimento	15/04/2019	83512	Consulta Prévia			30/12/2019	8 694			8 694	8 694			8 694	
Sabseg - Corretor de Seguros SA	Aquisição de serviços na área de seguros - Ramo de acidentes de trabalho	17/04/2019	25762	Consulta Prévia			30/12/2019	19 510			19 510	19 510			19 510	
Associação de Agricultores da Ribeira Teja e Vale do Côa	Limpeza de Bermas e Taludes de Estrada	21/06/2019	19737	Ajuste Direto			11/07/2019	19 737			19 737	19 737			19 737	
Paulo Jorge Videira Costa	Aquisição de serviços - Aluguer e montagem de iluminação decorativa de natal na cidade de Méda 2019	13/12/2019	23862	Consulta Prévia			30/12/2019	23 862			23 862	23 862			23 862	
LVDT - Audio & Lightning Equipment Lda	Aquisição de serviços - Realização de espetáculos musicais, incluindo produção e logística no âmbito da Festa do Senhor Bom Jesus do Passos	16/08/2019	65190	Consulta Prévia			20/08/2019	61 590			61 590	65 190			65 190	
Algeco - Construções Pré-Fabricadas SA	Aquisição de serviços - Aluguer de contentores para o Centro de Meios Aéreos de Méda	17/04/2019	16729	Ajuste Direto			24/06/2019	13 332			13 332	13 332			13 332	
Ano - Sistemas de Informática e Serviços Lda	Aquisição de serviços para plataforma eletrónica de contratação pública	02/05/2019	18450	Ajuste Direto			26/06/2019	6 150			6 150	6 150			6 150	
	Total							721 537		7 727	729 264	882 978			882 978	

a) Concurso público;

b) Concurso limitado com prévia qualificação;

c) Concurso limitado sem a apresentação de candidaturas;

d) Concurso limitado com a apresentação de candidaturas;

e) Por negociação com publicação prévia de anúncio;

f) Por negociação sem publicação prévia de anúncio;

g) Ajuste direto.

TRANSFERÊNCIAS CORRENTES CONCEDIDAS

Largo do Município, 6430 -197 Mêda | Telefone: 279 880 040 | Fax: 279 888 520
Contribuinte nº 505 161 974
Email: geral@cm-meda.pt | Homepage: www.cm-meda.pt

Transferências Correntes Concedidas para 2019

Município de Mêda

(designação da autarquia local)

Ano: 2019

(unidade: €)

Disposições Legais	Entidade	Valor	Observações
	Adega Cooperativa de Meda, C.R.L.	15 000,00	
	ADSI - AGÊNCIA PARA O DESENVOLVIMENTO DA SOCIEDADE DE INFORMAÇÃ	4 250,04	
	Agrupamento de Produtores da raça Ovina Churra Mondegueira - Apromeda CRL	20 000,00	
	Ana Beatriz Peneda Borrego	237,00	
	Ana Rita Machado Cardoso	152,35	
	ANA RITA MORGADO AGUIAR	500,00	
	Ana Sofia Mota Rebelo	72,50	
	Andreia Maria Sousa Sobral	63,90	
	Assoc. Clube de Caça e Pesca de Meda	10 000,00	
	Associação de Desenvolvimento da Raia Histórica	18 000,00	
	Associação de Desenvolvimento Turistico"Aldeias Históricas de Portugal"	19 557,57	
	Associação de Municipios Cova da Beira	5 202,00	
	ASSOCIAÇÃO DOS AMIGOS DA SAPATEIRA	400,00	
	Associação Guarda Unida Desportiva Clube Gud	15 000,00	
	Associação Humanitária dos Bombeiros Voluntários de Meda	59 574,40	
	Associação Juvenil MedaMais	15 000,00	
	Associação Mozinho Aventura	11 500,00	
	Associação Nacional de Municípios Portugueses	4 359,24	
	Associação Portuguesa de Matilhas de Caça Maior	9 000,00	
	Catarina Isabel MOta Rebelo	61,25	
	Centro Cultural e Recreativo de Meda	5 000,00	
	Centro Sócio Cultural da Coriscada	1 000,00	
	CHRONO - Eventos Desportivos	722,87	
	Comunidade Intermunicipal das Beiras e Serra da Estrela, CIM-BSE	50 205,06	
	DANIEL FILIPE JORGE	500,00	
	Davy Alexandre Guedes	500,00	
	Edmundo Rafael de Andrade Sérgio	500,00	
	Fabiana Almeida Benigno	182,60	
	Fábrica da Igreja Paroquial da Fontelonga	500,00	
	Fábrica da Igreja Paroquial de Outeiro de Gatos	900,00	
	Fábrica da Igreja Paroquial do Poço do Canto	1 900,00	
	Federação Portuguesa de Andebol	4 000,00	

Transferências Correntes Concedidas para 2019

Município de Mêda

(designação da autarquia local)

Ano: 2019

(unidade: €)

Disposições Legais	Entidade	Valor	Observações
	Federação Portuguesa de Ciclismo	3 000,00	
	FERNANDA MÓNICA TRINDADE ABRUNHOSA	500,00	
	FREGUESIA DA BARREIRA	14 454,79	
	Freguesia de Coriscada	13 896,48	
	Freguesia de Longroiva	19 021,55	
	Freguesia de Marialva	11 640,04	
	FREGUESIA DE MÊDA, OUTEIRO DE GATOS E FONTELONGA	20 960,38	
	Freguesia de Prova e Casteição	15 042,71	
	FREGUESIA DE RANHADOS	14 335,42	
	Freguesia do Aveloso	8 690,06	
	Freguesia do Poço do Canto	13 562,66	
	Freguesia do Rabaçal	10 623,19	
	Fundação Museu do Douro	4 767,00	
	Igor Emanuel Braz Abrunhosa	49,90	
	Inês Sofia Adriano Todo Bom	500,00	
	Inês Sofia Augusto Murça	103,65	
	Instituto D.Maria do Carmo Lacerda Faria	500,00	
	Marcia Alexandra Dias Braz	500,00	
	Marcia Filipa Martinho Antunes	500,00	
	Marco Manuel Santos Vieira	149,00	
	Mérito Destemido- Associação	14 000,00	
	Micaela Almeida da Cruz	517,65	
	Mónica de Jesus Henriques	686,20	
	O Avelosense - Grupo Desportivo e Recreativo e Cultural de Aveloso	2 500,00	
	Rede de Judiarias de Portugal	1 500,00	
	Rita Lopes Rebelo	57,00	
	Rita Sofia Pascoal Brites	87,00	
	Sara Raquel Vinagre Batoco	237,50	
	Sporting Clube de Meda	86 455,00	
	Telma Oliveira Batista	103,90	
	TERRITORIOS DO COA - Associação de Desenvolvimento Regional	5 000,00	
	União das Freguesias de Valflor,Carvalhal e Paipenela	17 172,71	

Transferências Correntes Concedidas para 2019

Município de Mêda

(designação da autarquia local)

Ano: 2019

(unidade: €)

Disposições Legais	Entidade	Valor	Observações
	Zelia Carolina Abrunhosa Olas	44,60	
		Total: **554 999,17**	

TRANSFERÊNCIAS CAPITAL CONCEDIDAS

Largo do Município, 6430 -197 Mêda | Telefone: 279 880 040 | Fax: 279 888 520
Contribuinte nº 505 161 974
Email: geral@cm-meda.pt | Homepage: www.cm-meda.pt

Transferências Capital Concedidas para 2019

Município de Mêda

(designação da autarquia local)

Ano: 2019

(unidade: €)

Disposições Legais	Entidade	Valor	Observações
	Associação de Municipios Cova da Beira	150 205,77	
	Associação Humanitária dos Bombeiros Voluntários de Meda	10 000,00	
	FÁBRICA DA IGREJA PAROQUIAL DE MARIALVA	8 885,00	
	FREGUESIA DA BARREIRA	22 000,00	
	Freguesia de Coriscada	7 500,00	
	FREGUESIA DE MÊDA, OUTEIRO DE GATOS E FONTELONGA	12 320,91	
	Freguesia do Aveloso	49 825,00	
	Total:	**260 736,68**	

TRANSFERÊNCIAS CORRENTES DA RECEITA

Município de Meda

Transferências correntes
Receita

(Conforme o Ponto 8.3.4.4, do POCAL)

Ano: 2019

(unidade: Euro)

Disposições legais (1)	Entidade Financiadora (2)	Transferências orçadas (3)	Transferências obtidas (4)	Observações (5)
Fundo de Equilíbrio Financeiro	DGAL - Direcção das Autarquias Locais	4 590 461	4 590 464	
Fundo Social Municipal	DGAL - Direcção das Autarquias Locais	116 282	116 282	
Participação Fixa no IRS	DGAL - Direcção das Autarquias Locais	110 351	110 351	
Actividades de Enriquecimento curricular	Direcção Geral dos Estabelecimentos Escolares - Direcção Geral de Serviços da Região Centro	628 275	9 709,14	
Refeitórios Municipais			1 725,02	
Componente de Apoio à família (CAF)			20 230,00	
Estágios Profissionais, CEI+, Programa Passaporte Emprego	Inst. Emprego Formação Profissional - Centro de Emprego Pinhel		19 533,00	
Acordos de Colaboração	Direcção Geral dos Estabelecimentos Escolares - Direcção Geral de Serviços da Região Centro		12 147,00	
CPCJ - Crianças	Instituto da Segurança Social IP		11 849,00	
Transferência de vencimentos - Pessoal não docente	Instituto de Gestão Financeira de Educação IP		455 453	
Eleições e Membros das Mesas	Ministério da Administração Interna		6 853	
Fundo Florestal	Instituto de Financiamento de Agricultura e Pescas IP		13 948	
Eólica do Alto Douro	Eólica do Alto Douro SA	40 000	43 794	
Participações comunitarias projetos co-financiados		164 183	0	
Serviços e fundos autónomos	EFP	25 000	0	
	Total	**5 674 552**	**5 412 338**	

TRANSFERÊNCIAS DE CAPITAL DA RECEITA

Transferências de capital
Receita
(Conforme o Ponto 8.3.4.4, do POCAL)

Município de Meda

Ano: 2019

(unidade: Euro)

Disposições legais (1)	Entidade Financiadora (2)	Transferências orçadas (3)	Transferências obtidas (4)	Observações (5)
Fundo de Equilíbrio Financeiro	DGAL - Direcção das Autarquias Locais	510 051	510 051	
Particip. Comunitária proj.co-financiados	Agência para o desenvolvimento e Coesão, IP	2 075 000	147 320	
Serviços e fundos autónomos		10	0	
Instituições sem fins lucrativos		25000	0	
	Total	**2 610 061**	**657 371**	

ÓTICA PATRIMONIAL 2019

BALANÇO

Município de Mêda

Até à data: 31/12/2019

BALANÇO

ANO : 2019

Código das Contas POCAL	ATIVO	Exercícios			
		2019			2018
		AB	AP	AL	AL
	Imobilizado				
	Bens de domínio público				
451	Terrenos e recursos naturais	226 022,66	4 283,20	221 739,46	221 739,46
452	Edifícios				
453	Outras construções e infra-estruturas	43 858 151,28	23 823 873,97	20 034 277,31	21 280 843,45
455	Bens do património histórico, artístico e cultural				
459	Outros bens de domínio público	23 389,81	6 564,94	16 824,87	18 234,39
445	Imobilizações em curso	219 711,33		219 711,33	205 148,56
446	Adiantamentos por conta de bens de domínio público				
		44 327 275,08	23 834 722,11	20 492 552,97	21 725 965,86
	Imobilizações incorpóreas				
431	Despesas de instalação				
432	Despesas de investigação e desenvolvimento	483 517,91	470 364,46	13 153,45	27 497,89
433	Propriedade industrial e outros direitos	89 933,87	89 933,87		
443	Imobilizações em curso	283 625,61		283 625,61	136 697,51
449	Adiantamentos por conta de imobilizações incorpórea				
		857 077,39	560 298,33	296 779,06	164 195,40
	Imobilizações Corpóreas				
421	Terrenos e recursos naturais	1 203 565,19	271 938,64	931 626,55	869 150,65
422	Edifícios e outras construções	18 727 798,59	3 222 087,34	15 505 711,25	15 745 557,89
423	Equipamento básico	1 429 854,29	966 412,65	463 441,64	510 803,17
424	Equipamento de transporte	1 502 118,96	1 361 024,83	141 094,13	184 947,33
425	Ferramentas e utensílios	81 961,13	72 903,00	9 058,13	10 108,27
426	Equipamento administrativo	1 388 362,88	1 249 201,69	139 161,19	142 712,01
427	Taras e vasilhame				
429	Outras imobilizações corpóreas	273 306,22	171 845,54	101 460,68	98 570,13
442	Imobilizações em curso	64 744,76		64 744,76	64 744,76
448	Adiantamentos por conta de imobilizações corpóreas				
		24 671 712,02	7 315 413,69	17 356 298,33	17 606 594,21
	Investimentos Financeiros				
411	Partes de capital	140 940,00		140 940,00	140 940,00
412	Obrigações e títulos de participação	259 492,50		259 492,50	259 492,50
414	Investimentos em imóveis				
415	Outras aplicações financeiras				
441	Imobilizações em curso				
447	Adiantamentos por conta de investimentos financeiros				
		400 432,50	0,00	400 432,50	400 432,50
	Circulante				
	Existências				
36	Matérias-primas, subsidiárias e de consumo	46 181,70		46 181,70	40 078,77
35	Produtos e trabalhos em curso				
34	Subprodutos, desperdícios, resíduos e refugos				
33	Produto acabados e intermédios				

Município de Mêda

Até à data: 31/12/2019

BALANÇO

ANO : 2019

Código das Contas POCAL		Exercícios			
		2019			2018
		AB	AP	AL	AL
32	Mercadorias				
37	Adiantamentos por conta de compras				
		46 181,70	0,00	46 181,70	40 078,77
	Dívidas de terceiros - Médio e longo prazo (a)				
	Dívidas de terceiros - Curto prazo				
28	Empréstimos concedidos				
211	Clientes, c/c	10 818,69		10 818,69	8 363,19
212	Contribuintes, c/c	2 398,34		2 398,34	1 666,68
213	Utentes, c/c	88 597,10		88 597,10	26 584,31
218	Clientes, contribuintes e utentes de cobrança duvidos	4 793,24	4 592,24	201,00	230,09
251	Devedores pela execução do orçamento				
229	Adiantamentos a fornecedores				
2619	Adiantamentos a fornecedores de imobilizado				
24	Estado e outros entes públicos	6 485,19		6 485,19	4 878,33
264	Administração autárquica				
262 + 263 + 267 + 268	Outros devedores	39 473,07		39 473,07	39 473,07
		152 565,63	4 592,24	147 973,39	81 195,67
	Títulos negociáveis				
151	Acções				
152	Obrigações e títulos de participação				
153	Títulos de dívida pública				
159	Outros títulos				
18	Outras aplicações de tesouraria				
		0,00		0,00	0,00
	Depósitos em instituições financeiras e caixa				
12	Depósitos em instituições financeiras	1 184 263,39		1 184 263,39	1 099 698,92
11	Caixa	835,79		835,79	1 571,66
		1 185 099,18		1 185 099,18	1 101 270,58
	Acréscimos e diferimentos				
271	Acréscimos de proveitos	691 126,14		691 126,14	651 409,26
272	Custos diferidos	14 747,53		14 747,53	8 138,15
		705 873,67		705 873,67	659 547,41
	Total de amortizações		31 710 434,13		
	Total de provisões		4 592,24		
	Total do activo	72 346 217,17	31 715 026,37	40 631 190,80	41 779 280,40

Município de Mêda

Até à data: 31/12/2019

BALANÇO

ANO : 2019

FUNDOS PRÓPRIOS E PASSIVO

Código das Contas POCAL		Exercícios 2019	Exercícios 2018
	Fundos próprios		
51	**Património**	18 954 520,51	18 941 954,51
55	**Ajustamento de partes de capital em empresas**		
56	**Reservas de reavaliação**		
	Reservas		
571	Reservas legais	172 598,53	172 598,53
572	Reservas estatutárias		
573	Reservas contratuais		
574	Reservas livres		
575	Subsídios		
576	Doações		
577	Reservas decorrentes de transferência de activos		
59	**Resultado transitados**	2 455 613,99	2 318 963,91
88	**Resultado líquido do exercício**	52 144,49	136 650,08
		21 634 877,52	21 570 167,03
	Passivo		
292	**Provisões para riscos e encargos**		
		0,00	0,00
	Dívidas a terceiros - Médio e longo prazo (a)		
2312	Dívidas a instituições de crédito	3 524 942,65	4 093 971,87
2681	Outros Credores		28 832,50
		3 524 942,65	4 122 804,37
	Dívidas a terceiros - Curto prazo		
2311	Empréstimos de curto prazo		
269	Adiantamentos por conta de vendas		
221	Fornecedores, c/c	30 154,76	87 055,85
228	Fornecedores - Facturas em recepção e conferência	152 905,87	93 128,97
252	Credores pela execução do orçamento		
217	Clientes e utentes c/ cauções	11 601,69	11 601,69
219	Adiantamentos de clientes, contribuintes e utentes		
2611	Fornecedores de imobilizado, c/c	17 023,20	12 982,88
24	Estado e outros entes públicos	38 341,92	36 732,94
264	Administração autárquica		
262 + 263 + 267 + 268	Outros credores	251 284,50	260 593,31
2618	Fornecedores de Imobolizado - Facturas em Conferê		
23128	Emprestimos Médio e Longo Prazo - Amortização Ant	569 070,46	557 936,65
224	Fornecedores - Acordos de Fctoring		
		1 070 382,40	1 060 032,29
	Acréscimos e diferimentos		
273	Acréscimos de custos	568 319,29	549 549,41

Município de Mêda

Até à data: 31/12/2019 — **BALANÇO** — **ANO : 2019**

Código das Contas POCAL	FUNDOS PRÓPRIOS E PASSIVO	Exercícios 2019	Exercícios 2018
274	Proveitos diferidos	13 832 668,94	14 476 727,30
		14 400 988,23	15 026 276,71
	Total dos fundos próprios e do passivo	40 631 190,80	41 779 280,40

ORGÃO EXECUTIVO

Em 12 de Fevereiro de 2020

ORGÃO DELIBERATIVO

Em 19 de Junho de 2020

DEMONSTRAÇÃO DE RESULTADOS

Largo do Município, 6430 -197 Mêda | Telefone: 279 880 040 | Fax: 279 888 520
Contribuinte nº 505 161 974
Email: geral@cm-meda.pt | Homepage: www.cm-meda.pt

Município de Mêda

Demonstração de resultados

ANO : 2019

Código das Contas POCAL		Exercícios			
		2019		2018	
	Custos e Perdas				
61	Custos das mercadorias vendidas e das matérias consumidas:				
	Mercadorias	380.859,09		344.649,80	
	Matérias	59.464,04	440.323,13	13.522,91	358.172,71
62	Fornecimentos e serviços externos	1.915.599,72		2.096.374,51	
	Custos com o pessoal:				
641+642	Remunerações	2.602.776,17		2.531.024,49	
643 a 648	Encargos sociais	699.550,65	5.217.926,54	627.670,99	5.255.069,99
63	Transf. e subsídios correntes concedidos e prestações sociais	560.315,29	560.315,29	481.703,58	481.703,58
66	Amortizações do exercício	2.048.278,48		1.860.910,57	
67	Provisões do exercício	1.487,53	2.049.766,01	1.149,33	1.862.059,90
65	Outros custos e perdas operacionais	64.119,71	64.119,71	51.732,35	51.732,35
	(A)		8.332.450,68		8.008.738,53
68	Custos e perdas financeiras	88.194,38	88.194,38	97.512,36	97.512,36
	(C)		8.420.645,06		8.106.250,89
69	Custos e perdas extraordinárias	333.655,65	333.655,65	200.926,58	200.926,58
	(E)		8.754.300,71		8.307.177,47
88	Resultado líquido do exercício	0,00	52.144,49	0,00	136.650,08
			8.806.445,20		8.443.827,55
	Proveitos e Ganhos				
	Vendas e prestações de serviços:				
7111	Vendas de mercadorias	192.885,28		171.695,12	
7112+7113	Vendas de produtos	0,00		0,00	
712	Prestações de serviços	419.184,38	612.069,66	399.668,78	571.363,90
72	Impostos e taxas	745.972,59		742.492,45	
	Variação da produção	0,00		0,00	
75	Trabalhos para a própria entidade	0,00		0,00	
73	Proveitos suplementares	340.127,22		466.187,98	
74	Transferências e subsídios obtidos	6.423.251,28		5.999.034,57	
76	Outros proveitos e ganhos operacionais	0,00	7.509.351,09	0,00	7.207.715,00
	(B)		8.121.420,75		7.779.078,90
78	Proveitos e ganhos financeiros	0,00	0,00	0,00	0,00
	(D)		8.121.420,75		7.779.078,90
79	Proveitos e ganhos extraordinários	685.024,45	685.024,45	664.748,65	664.748,65
	(F)		8.806.445,20		8.443.827,55

Resumo:

Resultados operacionais: (B)-(A);	-211.029,93	-229.659,63
Resultados financeiros: (D-B)-(C-A);	-88.194,38	-97.512,36
Resultados correntes: (D)-(C);	-299.224,31	-327.171,99
Resultados líquido do exercício: (F)-(E).	52.144,49	136.650,08

Orgão Executivo

Em 12 de Junho de 2020

Orgão Deliberativo

Em 19 de Junho de 2020

MAPA DE AMORTIZAÇÃO

Largo do Município, 6430 -197 Mêda | Telefone: 279 880 040 | Fax: 279 888 520
Contribuinte nº 505 161 974
Email: geral@cm-meda.pt | Homepage: www.cm-meda.pt

Município de Mêda

Ano: 2019
Até à data: 31/12/2019

Amortizações e Provisões

Unidade: Euros

Rubricas		Saldo Inicial	Reforço	Regularizações	Saldo Final
De Bens de domínio público	485				
Terrenos e recursos naturais	4851	4 283,20	0,00	0,00	4 283,20
Edifícios	4852	0,00	0,00	0,00	0,00
Outras construções e infraestruturas	4853	22 222 875,55	1 600 998,42	0,00	23 823 873,97
Bens do património histórico, artístico e cultural	4855	0,00	0,00	0,00	0,00
Outros bens de domínio público	4859	5 155,42	1 409,52	0,00	6 564,94
		22 232 314,17	1 602 407,94	0,00	23 834 722,11
De Imobilizações incorpóreas	483				
Despesas de instalação	4831	0,00	0,00	0,00	0,00
Despesas de investigação e desenvolvimento	4832	456 020,02	14 344,44	0,00	470 364,46
Propriedade industrial e outros direitos	4833	89 933,87	0,00	0,00	89 933,87
		545 953,89	14 344,44	0,00	560 298,33
De Imobilizações Corpóreas	482				
Terrenos e recursos naturais	4821	270 124,54	1 814,10	0,00	271 938,64
Edifícios e outras construções	4822				
Edifícios	48221	2 206 096,29	189 123,84	0,00	2 395 220,13
Outras construções	48222	761 304,41	65 562,80	0,00	826 867,21
Equipamento básico	4823	885 225,02	81 187,63	0,00	966 412,65
Equipamento de transporte	4824	1 321 327,14	39 697,69	0,00	1 361 024,83
Ferramentas e utensílios	4825	70 265,94	2 637,06	0,00	72 903,00
Equipamento administrativo	4826	1 202 741,66	46 460,03	0,00	1 249 201,69
Taras e vasilhame	4827	0,00	0,00	0,00	0,00
Outras imobilizações corpóreas	4829	166 802,59	5 042,95	0,00	171 845,54
		6 883 887,59	431 526,10	0,00	7 315 413,69
De Investimentos em imóveis	481				
Terrenos e recursos naturais	4811	0,00	0,00	0,00	0,00
Edifícios e outras construções:	4812				
Edifícios	48121	0,00	0,00	0,00	0,00
Outras construções	48122	0,00	0,00	0,00	0,00
		0,00	0,00	0,00	0,00
De Investimentos Financeiros	49				
Partes de capital	491	0,00	0,00	0,00	0,00
Obrigações e títulos de participação	492	0,00	0,00	0,00	0,00
Outras aplicações financeiras:	495				
Depósitos em instituições financeiras	4951	0,00	0,00	0,00	0,00
Títulos de dívida pública	4952	0,00	0,00	0,00	0,00
Outros títulos	4953	0,00	0,00	0,00	0,00
		0,00	0,00		0,00

MAPA DE ATIVO BRUTO

Município de Mêda

Ano: 2019

Ativo Bruto (Imobilizado Bruto)

Rubricas		Saldo Inicial	Reavaliação/Ajustam.	Aumentos	Alienações	Sinistros+Abates+Transf.	Saldo Final
451	Terrenos e recursos naturais	226 022,66	0,00	0,00	0,00	0,00	226 022,66
452	Edifícios	0,00	0,00	0,00	0,00	0,00	0,00
453	Outras construções e infraestruturas	43 503 719,00	84,00	0,00	0,00	354 348,28	43 858 151,28
455	Bens do património histórico, artístico e cultural	0,00	0,00	0,00	0,00	0,00	0,00
459	Outros bens de domínio público	23 389,81	0,00	0,00	0,00	0,00	23 389,81
445	Imobilizações em curso	205 148,56	0,00	383 751,05	0,00	-369 188,28	219 711,33
446	Adiantamentos por conta de bens de domínio público	0,00	0,00	0,00	0,00	0,00	0,00
		43 958 280,03	84,00	383 751,05	0,00	-14 840,00	44 327 275,08
431	Despesas de instalação	0,00	0,00	0,00	0,00	0,00	0,00
432	Despesas de investigação e desenvolvimento	483 517,91	0,00	0,00	0,00	0,00	483 517,91
433	Propriedade industrial e outros direitos	89 933,87	0,00	0,00	0,00	0,00	89 933,87
443	Imobilizações em curso	136 697,51	0,00	146 928,10	0,00	0,00	283 625,61
449	Adiantamentos por conta de imobilizações incorpóreas	0,00	0,00	0,00	0,00	0,00	0,00
		710 149,29	0,00	146 928,10	0,00	0,00	857 077,39
421	Terrenos e recursos naturais	1 139 275,19	11 790,00	52 500,00	0,00	0,00	1 203 565,19
422	Edifícios e outras construções	18 712 958,59	0,00	0,00	0,00	14 840,00	18 727 798,59
423	Equipamento básico	1 396 028,19	692,00	33 134,10	0,00	0,00	1 429 854,29
424	Equipamento de transporte	1 486 274,47	0,00	15 844,49	0,00	0,00	1 502 118,96
425	Ferramentas e utensílios	80 374,21	0,00	1 586,92	0,00	0,00	81 961,13
426	Equipamento administrativo	1 345 453,67	0,00	42 909,21	0,00	0,00	1 388 362,88
427	Taras e vasilhame	0,00	0,00	0,00	0,00	0,00	0,00
429	Outras imobilizações corpóreas	265 372,72	0,00	7 933,50	0,00	0,00	273 306,22
442	Imobilizações em curso	64 744,76	0,00	0,00	0,00	0,00	64 744,76
448	Adiantamentos por conta de imobilizações corpóreas	0,00	0,00	0,00	0,00	0,00	0,00
		24 490 481,80	12 482,00	153 908,22	0,00	14 840,00	24 671 712,02
411	Partes de capital	140 940,00	0,00	0,00	0,00	0,00	140 940,00
412	Obrigações e títulos de participação	259 492,50	0,00	0,00	0,00	0,00	259 492,50
4141	Invest. em imóveis - Terrenos e recursos naturais	0,00	0,00	0,00	0,00	0,00	0,00
4142	Invest. em imóveis - Edifícios e outras construções	0,00	0,00	0,00	0,00	0,00	0,00
4151	Outras aplic. financeiras - Depósitos em instituições financeiras	0,00	0,00	0,00	0,00	0,00	0,00
4152	Outras aplic. financeiras - Títulos de dívida pública	0,00	0,00	0,00	0,00	0,00	0,00
4153	Outras aplic. financeiras - Outros títulos	0,00	0,00	0,00	0,00	0,00	0,00
441	Imobilizações em curso	0,00	0,00	0,00	0,00	0,00	0,00
447	Adiantamentos por conta de investimentos financeiros	0,00	0,00	0,00	0,00	0,00	0,00
		400 432,50	0,00	0,00	0,00	0,00	400 432,50

MAPAS DE IMOBILIZADO

Município de Mêda

F4

Mapa síntese por GH

Ano: 2019

Classificação geral	Património inicial		Acréscimos patrimoniais			Diminuições patrimoniais					Património final		Variação patrimonial	
GH	Bruto	Líquido	Aquisições	Grandes reparações e outros aumentos	Totais	Abates	Desvalorizações	Amortizações exercício	Amortizações acumuladas	Total	Bruto	Líquido	Bruto	Líquido
(1)	(4)	(5)	(6)	(8)	(9=6+8)	(10)	(11)	(12)	(13)	(14=10+11+12)	(15=4+9-10-11)	(16=15-13)	(17=15-4)	(18=16-5)
101 01 01 Equipamento Informático > Hardware > Bastidores (armário)														
Totais do GH:	18.813,92	13.162,19	0,00	0,00	0,00	0,00	0,00	607,68	6.259,41	607,68	18.813,92	12.554,51	0,00	-607,68
101 01 02 Equipamento Informático > Hardware > Computadores														
Totais do GH:	126.821,65	102.750,10	2.909,24	0,00	2.909,24	0,00	0,00	4.620,65	28.692,20	4.620,65	129.730,89	101.038,69	2.909,24	-1.711,41
101 01 03 Equipamento Informático > Hardware > Equipamento de rede														
Totais do GH:	15.451,75	15.314,20	0,00	0,00	0,00	0,00	0,00	16,92	154,47	16,92	15.451,75	15.297,28	0,00	-16,92
101 01 04 Equipamento Informático > Hardware > Equipamento de Switching														
Totais do GH:	11.588,81	10.566,02	0,00	0,00	0,00	0,00	0,00	2.496,12	3.518,91	2.496,12	11.588,81	8.069,90	0,00	-2.496,12
101 01 07 Equipamento Informático > Hardware > Impressoras														
Totais do GH:	31.268,37	25.824,05	227,55	0,00	227,55	0,00	0,00	388,39	5.832,71	388,39	31.495,92	25.663,21	227,55	-160,84
101 01 08 Equipamento Informático > Hardware > Leitores CD-ROM														
Totais do GH:	642,33	518,07	0,00	0,00	0,00	0,00	0,00	28,32	152,58	28,32	642,33	489,75	0,00	-28,32
301 01 01A Imóveis urbanos, com finalidade operativa > Habitações > Casas de função														
Totais do GH:	195.017,71	185.627,98	0,00	0,00	0,00	0,00	0,00	1.306,68	10.696,41	1.306,68	195.017,71	184.321,30	0,00	-1.306,68
101 01 09 Equipamento Informático > Hardware > Leitores Ópticos														
Totais do GH:	21.104,64	2.057,07	0,00	0,00	0,00	0,00	0,00	1.455,68	20.503,25	1.455,68	21.104,64	601,39	0,00	-1.455,68
101 01 10 Equipamento Informático > Hardware > Microcomputadores														
Totais do GH:	2.562,00	1.921,50	0,00	0,00	0,00	0,00	0,00	0,00	640,50	0,00	2.562,00	1.921,50	0,00	0,00
101 01 13 Equipamento Informático > Hardware > Monitores														
Totais do GH:	14.852,34	12.517,31	430,96	0,00	430,96	0,00	0,00	843,78	3.178,81	843,78	15.283,30	12.104,49	430,96	-412,82
101 01 15 Equipamento Informático > Hardware > Outros periféricos														

Mapa síntese por GH

Ano: 2019

Classificação geral	Património inicial		Acréscimos patrimoniais			Diminuições patrimoniais					Património final		Variação patrimonial	
GH	Bruto	Líquido	Aquisições	Grandes reparações e outros aumentos	Totais	Abates	Desvalorizações	Amortizações exercício	Amortizações acumuladas	Total	Bruto	Líquido	Bruto	Líquido
(1)	(4)	(5)	(6)	(8)	(9=6+8)	(10)	(11)	(12)	(13)	(14=10+11+12)	(15=4+9-10-11)	(16=15-13)	(17=15-4)	(18=16-5)
101 01 15 Equipamento Informático > Hardware > Outros periféricos														
Totais do GH:	23.222,33	13.007,82	255,63	0,00	255,63	0,00	0,00	117,22	10.331,73	117,22	23.477,96	13.146,23	255,63	138,41
301 01 99A Imóveis urbanos, com finalidade operativa > Habitações > Outras Habitações														
Totais do GH:	136.545,81	105.898,10	0,00	0,00	0,00	0,00	0,00	2.974,08	33.621,79	2.974,08	136.545,81	102.924,02	0,00	-2.974,08
101 01 16 Equipamento Informático > Hardware > PC portáteis														
Totais do GH:	21.868,04	18.676,13	0,00	0,00	0,00	0,00	0,00	953,28	4.145,19	953,28	21.868,04	17.722,85	0,00	-953,28
101 01 18 Equipamento Informático > Hardware > Projectores de imagem de ecrã (data display)														
Totais do GH:	23.345,84	13.999,00	376,90	0,00	376,90	0,00	0,00	54,95	9.401,79	54,95	23.722,74	14.320,95	376,90	321,95
101 01 19 Equipamento Informático > Hardware > Router														
Totais do GH:	1.674,95	1.218,22	3.447,41	0,00	3.447,41	0,00	0,00	270,03	726,76	270,03	5.122,36	4.395,60	3.447,41	3.177,38
101 01 20 Equipamento Informático > Hardware > Scanners (digitalizador de imagem)														
Totais do GH:	4.726,82	4.624,10	0,00	0,00	0,00	0,00	0,00	7,17	109,89	7,17	4.726,82	4.616,93	0,00	-7,17
301 01 99E Imóveis urbanos, com finalidade operativa > Habitações > Outras Habitações														
Totais do GH:	4.983,02	747,62	0,00	0,00	0,00	0,00	0,00	249,12	4.484,52	249,12	4.983,02	498,50	0,00	-249,12
101 01 21 Equipamento Informático > Hardware > Teclados														
Totais do GH:	2.144,12	1.649,54	0,00	0,00	0,00	0,00	0,00	429,00	923,58	429,00	2.144,12	1.220,54	0,00	-429,00
101 01 22 Equipamento Informático > Hardware > Terminais														
Totais do GH:	428,40	428,40	0,00	0,00	0,00	0,00	0,00	0,00	0,00	0,00	428,40	428,40	0,00	0,00
101 01 23 Equipamento Informático > Hardware > Traçadores de gráficos (plotters)														
Totais do GH:	1.197,11	1.197,11	0,00	0,00	0,00	0,00	0,00	0,00	0,00	0,00	1.197,11	1.197,11	0,00	0,00

Mapa síntese por GH

Ano: 2019

Classficação geral	Património inicial		Acréscimos patrimoniais			Diminuições patrimoniais					Património final		Variação patrimonial	
GH	Bruto	Líquido	Aquisições	Grandes reparações e outros aumentos	Totais	Abates	Desvalorizações	Amortizações exercício	Amortizações acumuladas	Total	Bruto	Líquido	Bruto	Líquido
(1)	(4)	(5)	(6)	(8)	(9=6+8)	(10)	(11)	(12)	(13)	(14=10+11+12)	(15=4+9-10-11)	(16=15-13)	(17=15-4)	(18=16-5)
101 01 24 Equipamento Informático > Hardware > Unidades de banda														
Totais do GH:	725,90	725,90	0,00	0,00	0,00	0,00	0,00	0,00	0,00	0,00	725,90	725,90	0,00	0,00
101 01 25 Equipamento Informático > Hardware > Unidades centrais de processamento														
Totais do GH:	30.515,76	20.853,82	0,00	0,00	0,00	0,00	0,00	0,00	9.661,94	0,00	30.515,76	20.853,82	0,00	0,00
301 02 01A Imóveis urbanos, com finalidade operativa > Edificações para serviços > Instalação de serviços de natureza administrativa														
Totais do GH:	685.416,52	617.972,32	0,00	0,00	0,00	0,00	0,00	4.599,24	72.043,44	4.599,24	685.416,52	613.373,08	0,00	-4.599,24
101 01 27 Equipamento Informático > Hardware > Unidades de disco														
Totais do GH:	169,13	105,77	1.146,98	1.146,98	1.146,98	0,00	0,00	66,14	129,50	66,14	1.316,11	1.186,61	1.146,98	1.080,84
301 02 01D Imóveis urbanos, com finalidade operativa > Edificações para serviços > Instalação de serviços de natureza administrativa														
Totais do GH:	861.730,99	756.764,72	0,00	0,00	0,00	0,00	0,00	10.764,60	115.730,87	10.764,60	861.730,99	746.000,12	0,00	-10.764,60
301 02 01E Imóveis urbanos, com finalidade operativa > Edificações para serviços > Instalação de serviços de natureza administrativa														
Totais do GH:	10.552,72	8.442,31	0,00	0,00	0,00	0,00	0,00	131,88	2.242,29	131,88	10.552,72	8.310,43	0,00	-131,88
101 01 99 Equipamento Informático > Hardware > Outro equipamento informático														
Totais do GH:	122.669,45	110.452,26	17.945,28	17.945,28	17.945,28	0,00	0,00	26.398,90	38.616,09	26.398,90	140.614,73	101.998,64	17.945,28	-8.453,62
301 02 02C Imóveis urbanos, com finalidade operativa > Edificações para serviços > Instalação de serviços de natureza cultural														
Totais do GH:	0,00	0,00	0,00	0,00	0,00	0,00	0,00	0,00	0,00	0,00	0,00	0,00	0,00	0,00
301 02 02D Imóveis urbanos, com finalidade operativa > Edificações para serviços > Instalação de serviços de natureza cultural														
Totais do GH:	2.871.995,08	2.254.484,89	0,00	0,00	0,00	0,00	0,00	35.411,64	652.921,83	35.411,64	2.871.995,08	2.219.073,25	0,00	-35.411,64
301 02 03D Imóveis urbanos, com finalidade operativa > Edificações para serviços > Instalação de serviços de natureza social														
Totais do GH:	2.038.011,42	1.875.642,80	0,00	0,00	0,00	0,00	0,00	25.517,64	187.886,26	25.517,64	2.038.011,42	1.850.125,16	0,00	-25.517,64

Mapa síntese por GH

Ano: 2019

Classficação geral	Património inicial		Acréscimos patrimoniais			Diminuições patrimoniais					Património final		Variação patrimonial	
GH	Bruto	Líquido	Aquisições	Grandes reparações e outros aumentos	Totais	Abates	Desvalorizações	Amortizações exercício	Amortizações acumuladas	Total	Bruto	Líquido	Bruto	Líquido
(1)	(4)	(5)	(6)	(8)	(9=6+8)	(10)	(11)	(12)	(13)	(14=10+11+12)	(15=4+9-10-11)	(16=15-13)	(17=15-4)	(18=16-5)
301 02 04 Imóveis urbanos, com finalidade operativa > Edificações para serviços > Instalação de serviços de natureza escolar														
Totais do GH:	257.415,60	0,00	0,00	0,00	0,00	0,00	0,00	0,00	257.415,60	0,00	257.415,60	0,00	0,00	0,00
301 02 04A Imóveis urbanos, com finalidade operativa > Edificações para serviços > Instalação de serviços de natureza escolar														
Totais do GH:	2.258,57	2.133,81	0,00	0,00	0,00	0,00	0,00	15,84	140,60	15,84	2.258,57	2.117,97	0,00	-15,84
301 02 04D Imóveis urbanos, com finalidade operativa > Edificações para serviços > Instalação de serviços de natureza escolar														
Totais do GH:	2.725.108,52	2.308.338,81	0,00	0,00	0,00	0,00	0,00	33.900,60	450.670,31	33.900,60	2.725.108,52	2.274.438,21	0,00	-33.900,60
301 02 10D Imóveis urbanos, com finalidade operativa > Edificações para serviços > Zonas balneares														
Totais do GH:	3.626.635,82	3.127.515,43	0,00	0,00	0,00	0,00	0,00	42.450,60	541.570,99	42.450,60	3.626.635,82	3.085.064,83	0,00	-42.450,60
301 02 99D Imóveis urbanos, com finalidade operativa > Edificações para serviços > Outros edifícios para o sector dos serviços														
Totais do GH:	296.770,49	236.214,56	0,00	0,00	0,00	0,00	0,00	4.154,64	64.710,57	4.154,64	296.770,49	232.059,92	0,00	-4.154,64
301 02 99E Imóveis urbanos, com finalidade operativa > Edificações para serviços > Outros edifícios para o sector dos serviços														
Totais do GH:	11.568,66	10.835,91	0,00	0,00	0,00	0,00	0,00	578,52	1.311,27	578,52	11.568,66	10.257,39	0,00	-578,52
301 03 01A Imóveis urbanos, com finalidade operativa > Edificações com fins industriais > Instalação de serviços do sector da indústria														
Totais do GH:	21.930,00	21.048,67	0,00	0,00	0,00	0,00	0,00	146,88	1.028,21	146,88	21.930,00	20.901,79	0,00	-146,88
301 03 03D Imóveis urbanos, com finalidade operativa > Edificações com fins industriais > Instalação de serviços do sector das telecomunicações														
Totais do GH:	50.000,00	42.500,20	0,00	0,00	0,00	0,00	0,00	624,96	8.124,76	624,96	50.000,00	41.875,24	0,00	-624,96
301 04 02D Imóveis urbanos, com finalidade operativa > Construções diversas > Complexos desportivos														
Totais do GH:	772.467,91	722.878,66	0,00	0,00	0,00	0,00	0,00	9.343,20	58.932,45	9.343,20	772.467,91	713.535,46	0,00	-9.343,20
301 04 02E Imóveis urbanos, com finalidade operativa > Construções diversas > Complexos desportivos														
Totais do GH:	326.955,19	158.336,70	0,00	0,00	0,00	0,00	0,00	16.522,80	185.141,29	16.522,80	326.955,19	141.813,90	0,00	-16.522,80

Mapa síntese por GH

Ano: 2019

Classificação geral	Património inicial		Acréscimos patrimoniais			Diminuições patrimoniais					Património final		Variação patrimonial	
GH	Bruto	Líquido	Aquisições	Grandes reparações e outros aumentos	Totais	Abates	Desvalorizações	Amortizações exercício	Amortizações acumuladas	Total	Bruto	Líquido	Bruto	Líquido
(1)	(4)	(5)	(6)	(8)	(9=6+8)	(10)	(11)	(12)	(13)	(14=10+11+12)	(15=4+9-10-11)	(16=15-13)	(17=15-4)	(18=16-5)
301 04 03D Imóveis urbanos, com finalidade operativa > Construções diversas > Piscinas														
Totais do GH:	1.197.549,46	952.209,63	0,00	14.840,00	14.840,00	0,00	0,00	14.099,72	259.439,55	14.099,72	1.212.389,46	952.949,91	14.840,00	740,28
301 04 04E Imóveis urbanos, com finalidade operativa > Construções diversas > Equipamentos não integrados nos edifícios para serviços														
Totais do GH:	289.851,59	142.615,82	0,00	0,00	0,00	0,00	0,00	11.962,92	159.198,69	11.962,92	289.851,59	130.652,90	0,00	-11.962,92
301 04 07D Imóveis urbanos, com finalidade operativa > Construções diversas > Mercados														
Totais do GH:	1.764.693,52	1.588.899,98	0,00	0,00	0,00	0,00	0,00	21.792,84	197.586,38	21.792,84	1.764.693,52	1.567.107,14	0,00	-21.792,84
301 04 99A Imóveis urbanos, com finalidade operativa > Construções diversas > Outras construções														
Totais do GH:	8.130,00	8.125,46	0,00	0,00	0,00	0,00	0,00	54,48	59,02	54,48	8.130,00	8.070,98	0,00	-54,48
301 04 99D Imóveis urbanos, com finalidade operativa > Construções diversas > Outras construções														
Totais do GH:	262.410,80	237.549,41	0,00	0,00	0,00	0,00	0,00	3.305,76	28.167,15	3.305,76	262.410,80	234.243,65	0,00	-3.305,76
301 04 99E Imóveis urbanos, com finalidade operativa > Construções diversas > Outras construções														
Totais do GH:	26.068,86	15.742,76	0,00	0,00	0,00	0,00	0,00	1.303,44	11.629,54	1.303,44	26.068,86	14.439,32	0,00	-1.303,44
301 05 01F Imóveis urbanos, com finalidade operativa > Infra-estruturas > Rodoviárias														
Totais do GH:	9.997,70	8.164,66	0,00	0,00	0,00	0,00	0,00	499,92	2.332,96	499,92	9.997,70	7.664,74	0,00	-499,92
301 05 99D Imóveis urbanos, com finalidade operativa > Infra-estruturas > Outras infra-estruturas														
Totais do GH:	211.912,96	174.828,64	9.230,00	0,00	9.230,00	0,00	0,00	47,04	37.131,36	47,04	221.142,96	184.011,60	9.230,00	9.182,96
301 05 99E Imóveis urbanos, com finalidade operativa > Infra-estruturas > Outras infra-estruturas														
Totais do GH:	0,00	0,00	2.170,00	0,00	2.170,00	0,00	0,00	0,00	0,00	0,00	2.170,00	2.170,00	2.170,00	2.170,00
301 05 99F Imóveis urbanos, com finalidade operativa > Infra-estruturas > Outras infra-estruturas														
Totais do GH:	9.222,50	2.305,40	1.000,00	330,00	1.330,00	0,00	1.000,00	462,54	7.379,64	1.462,54	9.552,50	2.172,86	330,00	-132,54
301 06 01 Imóveis urbanos, com finalidade operativa > Terrenos incluídos em planos de urbaniz.c/capacidade construtiva > Em aglomerados urbanos														

Mapa síntese por GH

Ano: 2019

Classificação geral	Património inicial		Acréscimos patrimoniais			Diminuições patrimoniais					Património final		Variação patrimonial	
GH	Bruto	Líquido	Aquisições	Grandes reparações e outros aumentos	Totais	Abates	Desvalorizações	Amortizações exercício	Amortizações acumuladas	Total	Bruto	Líquido	Bruto	Líquido
(1)	(4)	(5)	(6)	(8)	(9=6+8)	(10)	(11)	(12)	(13)	(14=10+11+12)	(15=4+9-10-11)	(16=15-13)	(17=15-4)	(18=16-5)
301 06 01 Imóveis urbanos, com finalidade operativa > Terrenos incluidos em planos de urbaniz.c/capacidade construtiva > Em aglomerados urbanos														
Totais do GH:	316.085,52	316.085,52	60,00	0,00	60,00	0,00	0,00	0,00	0,00	0,00	316.145,52	316.145,52	60,00	60,00
301 06 02 Imóveis urbanos, com finalidade operativa > Terrenos incluidos em planos de urbaniz.c/capacidade construtiva > Em zona diferenciada de aglomerado urbano														
Totais do GH:	8.265,50	8.265,50	0,00	0,00	0,00	0,00	0,00	0,00	0,00	0,00	8.265,50	8.265,50	0,00	0,00
301 06 99 Imóveis urbanos, com finalidade operativa > Terrenos incluidos em planos de urbaniz.c/capacidade construtiva > Outros terrenos														
Totais do GH:	0,00	0,00	52.500,00	0,00	52.500,00	0,00	0,00	0,00	0,00	0,00	52.500,00	52.500,00	52.500,00	52.500,00
301 07 04 Imóveis urbanos, com finalidade operativa > Terrenos situados dentro do perímetro urbano, classificado como: > Destinado a equipamento público														
Totais do GH:	365.785,96	274.493,51	0,00	0,00	0,00	0,00	0,00	0,00	101.361,89	0,00	365.785,96	264.424,07	0,00	-10.069,44
301 07 99 Imóveis urbanos, com finalidade operativa > Terrenos situados dentro do perímetro urbano, classificado como: > Outros terrenos														
Totais do GH:	17.960,00	17.960,00	0,00	0,00	0,00	0,00	0,00	0,00	0,00	0,00	17.960,00	17.960,00	0,00	0,00
301 08 04A Imóveis urbanos, com finalidade operativa > Com finalidade ou uso sócio-cultural > Museus														
Totais do GH:	137.311,47	122.591,38	0,00	0,00	0,00	0,00	0,00	920,04	15.640,13	920,04	137.311,47	121.671,34	0,00	-920,04
301 08 99A Imóveis urbanos, com finalidade operativa > Com finalidade ou uso sócio-cultural > Outros imóveis de relevância histórica e cultural														
Totais do GH:	108,82	89,89	0,00	0,00	0,00	0,00	0,00	0,72	19,65	0,72	108,82	89,17	0,00	-0,72
301 08 99D Imóveis urbanos, com finalidade operativa > Com finalidade ou uso sócio-cultural > Outros imóveis de relevância histórica e cultural														
Totais do GH:	113.690,00	97.884,13	0,00	0,00	0,00	0,00	0,00	1.580,76	17.386,63	1.580,76	113.690,00	96.303,37	0,00	-1.580,76
302 01 01 Imóveis rústicos > Terrenos não incluidos em plano de urbanização - solo rural vocacionado para actividades: > Agrícolas														
Totais do GH:	209.559,20	209.559,20	0,00	0,00	0,00	0,00	0,00	0,00	0,00	0,00	209.559,20	209.559,20	0,00	0,00
101 02 02 Equipamento Informático > Software > Sistemas Operativos														
Totais do GH:	16.568,62	0,00	0,00	0,00	0,00	0,00	0,00	0,00	16.568,62	0,00	16.568,62	0,00	0,00	0,00
101 02 03 Equipamento Informático > Software > Software de aplicação														

Mapa síntese por GH

Ano: 2019

Classficação geral	Património inicial		Acréscimos patrimoniais			Diminuições patrimoniais					Património final		Variação patrimonial	
GH	Bruto	Líquido	Aquisições	Grandes reparações e outros aumentos	Totais	Abates	Desvalorizações	Amortizações exercício	Amortizações acumuladas	Total	Bruto	Líquido	Bruto	Líquido
(1)	(4)	(5)	(6)	(8)	(9=6+8)	(10)	(11)	(12)	(13)	(14=10+11+12)	(15=4+9-10-11)	(16=15-13)	(17=15-4)	(18=16-5)
101 02 03 Equipamento Informático > Software > Software de aplicação														
Totais do GH:	115.684,64	9.726,17	16.371,16	0,00	16.371,16	0,00	0,00	7.719,62	113.678,09	7.719,62	132.055,80	18.377,71	16.371,16	8.651,54
101 02 04 Equipamento Informático > Software > Software de base														
Totais do GH:	19.673,33	777,62	0,00	0,00	0,00	0,00	0,00	755,30	19.651,01	755,30	19.673,33	22,32	0,00	-755,30
101 02 06 Equipamento Informático > Software > Software de gestão de redes														
Totais do GH:	2.443,08	0,00	0,00	0,00	0,00	0,00	0,00	0,00	2.443,08	0,00	2.443,08	0,00	0,00	0,00
101 02 07 Equipamento Informático > Software > Software de rede														
Totais do GH:	24.360,41	0,00	0,00	0,00	0,00	0,00	0,00	0,00	24.360,41	0,00	24.360,41	0,00	0,00	0,00
101 02 99 Equipamento Informático > Software > Outros softwares														
Totais do GH:	34.092,58	1.150,75	0,00	0,00	0,00	0,00	0,00	1.136,99	34.078,82	1.136,99	34.092,58	13,76	0,00	-1.136,99
102 01 01 Equipamento de telecomunicações > Equipamento de telecomunicações e sistemas de intercomunicação e de difusão sonora > Central telefónica (PPCA)														
Totais do GH:	399,04	399,04	0,00	0,00	0,00	0,00	0,00	0,00	0,00	0,00	399,04	399,04	0,00	0,00
102 01 02 Equipamento de telecomunicações > Equipamento de telecomunicações e sistemas de intercomunicação e de difusão sonora > Consola de gestão/operação rede rádio														
Totais do GH:	0,00	0,00	0,00	0,00	0,00	0,00	0,00	0,00	0,00	0,00	0,00	0,00	0,00	0,00
102 01 05 Equipamento de telecomunicações > Equipamento de telecomunicações e sistemas de intercomunicação e de difusão sonora > Equipamento de navegação por satélite														
Totais do GH:	638,64	638,64	0,00	0,00	0,00	0,00	0,00	0,00	0,00	0,00	638,64	638,64	0,00	0,00
302 01 99 Imóveis rústicos > Terrenos não incluidos em plano de urbanização - solo rural vocacionado para actividades: > Solo para outros fins														
Totais do GH:	2.476,24	2.476,24	0,00	0,00	0,00	0,00	0,00	0,00	0,00	0,00	2.476,24	2.476,24	0,00	0,00
102 01 06 Equipamento de telecomunicações > Equipamento de telecomunicações e sistemas de intercomunicação e de difusão sonora > Equipamento de radiocomunicações e segurança de video														
Totais do GH:	0,00	0,00	0,00	0,00	0,00	0,00	0,00	0,00	0,00	0,00	0,00	0,00	0,00	0,00

Mapa síntese por GH

Ano: 2019

Classficação geral	Património inicial		Acréscimos patrimoniais			Diminuições patrimoniais					Património final		Variação patrimonial	
GH	Bruto	Líquido	Aquisições	Grandes reparações e outros aumentos	Totais	Abates	Desvalorizações	Amortizações exercício	Amortizações acumuladas	Total	Bruto	Líquido	Bruto	Líquido
(1)	(4)	(5)	(6)	(8)	(9=6+8)	(10)	(11)	(12)	(13)	(14=10+11+12)	(15=4+9-10-11)	(16=15-13)	(17=15-4)	(18=16-5)
303 01 02 Outros recursos naturais > Outros imóveis > Poços e reservatórios														
Totais do GH:	0,00	0,00	0,00	0,00	0,00	0,00	0,00	0,00	0,00	0,00	0,00	0,00	0,00	0,00
102 01 12 Equipamento de telecomunicações > Equipamento de telecomunicações e sistemas de intercomunicação e de difusão sonora > Telecopiadores (fax)														
Totais do GH:	2.226,43	2.226,43	0,00	0,00	0,00	0,00	0,00	0,00	0,00	0,00	2.226,43	2.226,43	0,00	0,00
102 01 13 Equipamento de telecomunicações > Equipamento de telecomunicações e sistemas de intercomunicação e de difusão sonora > Telefones														
Totais do GH:	3.037,83	2.976,41	0,00	0,00	0,00	0,00	0,00	64,54	64,54	64,54	3.037,83	2.973,29	0,00	-3,12
102 01 14 Equipamento de telecomunicações > Equipamento de telecomunicações e sistemas de intercomunicação e de difusão sonora > Telemóveis														
Totais do GH:	4.680,00	4.680,00	129,99	129,99	129,99	0,00	0,00	8,13	8,13	8,13	4.809,99	4.801,86	129,99	121,86
102 01 15 Equipamento de telecomunicações > Equipamento de telecomunicações e sistemas de intercomunicação e de difusão sonora > Terminal de rádio base (fixo)														
Totais do GH:	897,82	0,00	0,00	0,00	0,00	0,00	0,00	897,82	897,82	897,82	897,82	0,00	0,00	0,00
102 01 16 Equipamento de telecomunicações > Equipamento de telecomunicações e sistemas de intercomunicação e de difusão sonora > Terminal de rádio móvel														
Totais do GH:	876,04	0,00	0,00	0,00	0,00	0,00	0,00	876,04	876,04	876,04	876,04	0,00	0,00	0,00
102 01 17 Equipamento de telecomunicações > Equipamento de telecomunicações e sistemas de intercomunicação e de difusão sonora > Terminal de rádio portátil														
Totais do GH:	3.259,74	0,00	0,00	0,00	0,00	0,00	0,00	3.259,74	3.259,74	3.259,74	3.259,74	0,00	0,00	0,00
102 01 20 Equipamento de telecomunicações > Equipamento de telecomunicações e sistemas de intercomunicação e de difusão sonora > Torre de comunicações e antenas														
Totais do GH:	2.888,03	55,36	0,00	0,00	0,00	0,00	0,00	2.842,75	2.842,75	2.842,75	2.888,03	45,28	0,00	-10,08
102 01 99 Equipamento de telecomunicações > Equipamento de telecomunicações e sistemas de intercomunicação e de difusão sonora > Outro material, aparelhos, utensílios e instalações de uso específico														
Totais do GH:	21.680,11	14.172,41	0,00	0,00	0,00	0,00	0,00	8.395,34	8.395,34	8.395,34	21.680,11	13.284,77	0,00	-887,64
401 02 02A Imóveis urbanos, com finalidade operativa: > Edificações para serviços > Instalação de serviços de natureza cultural														
Totais do GH:	0,00	0,00	0,00	0,00	0,00	0,00	0,00	0,00	0,00	0,00	0,00	0,00	0,00	0,00

Mapa síntese por GH

Ano: 2019

Classificação geral	Património inicial		Acréscimos patrimoniais			Diminuições patrimoniais					Património final		Variação patrimonial	
GH	Bruto	Líquido	Aquisições	Grandes reparações e outros aumentos	Totais	Abates	Desvalorizações	Amortizações exercício	Amortizações acumuladas	Total	Bruto	Líquido	Bruto	Líquido
(1)	(4)	(5)	(6)	(8)	(9=6+8)	(10)	(11)	(12)	(13)	(14=10+11+12)	(15=4+9-10-11)	(16=15-13)	(17=15-4)	(18=16-5)
401 02 04B Imóveis urbanos, com finalidade operativa: > Edificações para serviços > Instalação de serviços de natureza escolar														
Totais do GH:	13.971,80	13.870,40	0,00	0,00	0,00	0,00	0,00	93,60	195,00	93,60	13.971,80	13.776,80	0,00	-93,60
103 01 01 Equipamento e material de escritórios e de reprografia > Mobiliário > Armários														
Totais do GH:	63.242,82	45.886,97	0,00	0,00	0,00	0,00	0,00	131,76	17.487,61	131,76	63.242,82	45.755,21	0,00	-131,76
103 01 02 Equipamento e material de escritórios e de reprografia > Mobiliário > Bancos														
Totais do GH:	231,48	231,48	0,00	0,00	0,00	0,00	0,00	0,00	0,00	0,00	231,48	231,48	0,00	0,00
103 01 03 Equipamento e material de escritórios e de reprografia > Mobiliário > Biombos														
Totais do GH:	1.490,83	1.490,83	0,00	0,00	0,00	0,00	0,00	0,00	0,00	0,00	1.490,83	1.490,83	0,00	0,00
103 01 04 Equipamento e material de escritórios e de reprografia > Mobiliário > Blocos de gavetas														
Totais do GH:	15.764,88	11.901,86	0,00	0,00	0,00	0,00	0,00	67,68	3.930,70	67,68	15.764,88	11.834,18	0,00	-67,68
103 01 05 Equipamento e material de escritórios e de reprografia > Mobiliário > Cadeiras														
Totais do GH:	133.485,16	95.900,78	0,00	0,00	0,00	0,00	0,00	234,19	37.818,57	234,19	133.485,16	95.666,59	0,00	-234,19
103 01 06 Equipamento e material de escritórios e de reprografia > Mobiliário > Cofres														
Totais do GH:	2.275,55	2.275,55	0,00	0,00	0,00	0,00	0,00	0,00	0,00	0,00	2.275,55	2.275,55	0,00	0,00
103 01 07 Equipamento e material de escritórios e de reprografia > Mobiliário > Divisórias amoviveis														
Totais do GH:	1.003,20	627,00	0,00	0,00	0,00	0,00	0,00	0,00	376,20	0,00	1.003,20	627,00	0,00	0,00
103 01 08 Equipamento e material de escritórios e de reprografia > Mobiliário > Estantes														
Totais do GH:	73.636,73	38.184,94	0,00	0,00	0,00	0,00	0,00	0,00	35.451,79	0,00	73.636,73	38.184,94	0,00	0,00
103 01 09 Equipamento e material de escritórios e de reprografia > Mobiliário > Ficheiros														
Totais do GH:	549,78	549,78	0,00	0,00	0,00	0,00	0,00	0,00	0,00	0,00	549,78	549,78	0,00	0,00
103 01 10 Equipamento e material de escritórios e de reprografia > Mobiliário > Mesas														

Mapa síntese por GH

Ano: 2019

Classficação geral	Património inicial		Acréscimos patrimoniais			Diminuições patrimoniais					Património final		Variação patrimonial	
GH	Bruto	Líquido	Aquisições	Grandes reparações e outros aumentos	Totais	Abates	Desvalorizações	Amortizações exercício	Amortizações acumuladas	Total	Bruto	Líquido	Bruto	Líquido
(1)	(4)	(5)	(6)	(8)	(9=6+8)	(10)	(11)	(12)	(13)	(14=10+11+12)	(15=4+9-10-11)	(16=15-13)	(17=15-4)	(18=16-5)
103 01 10 Equipamento e material de escritórios e de reprografia > Mobiliário > Mesas														
Totais do GH:	72.704,31	50.294,42	0,00	0,00	0,00	0,00	0,00	155,44	22.565,33	155,44	72.704,31	50.138,98	0,00	-155,44
103 01 11 Equipamento e material de escritórios e de reprografia > Mobiliário > Placards														
Totais do GH:	5.067,43	27,43	0,00	0,00	0,00	0,00	0,00	0,00	5.040,00	0,00	5.067,43	27,43	0,00	0,00
103 01 12 Equipamento e material de escritórios e de reprografia > Mobiliário > Secretárias														
Totais do GH:	36.095,66	27.931,45	0,00	0,00	0,00	0,00	0,00	19,32	8.183,53	19,32	36.095,66	27.912,13	0,00	-19,32
103 01 13 Equipamento e material de escritórios e de reprografia > Mobiliário > Sofás														
Totais do GH:	25.448,19	15.702,56	0,00	0,00	0,00	0,00	0,00	56,28	9.801,91	56,28	25.448,19	15.646,28	0,00	-56,28
103 01 99 Equipamento e material de escritórios e de reprografia > Mobiliário > Outro mobiliário														
Totais do GH:	99.390,03	27.816,31	246,00	0,00	246,00	0,00	0,00	309,48	71.883,20	309,48	99.636,03	27.752,83	246,00	-63,48
103 02 01 Equipamento e material de escritórios e de reprografia > Máquinas e equipamento de escritório > Agrafadores														
Totais do GH:	324,85	324,85	0,00	0,00	0,00	0,00	0,00	0,00	0,00	0,00	324,85	324,85	0,00	0,00
401 03 03E Imóveis urbanos, com finalidade operativa: > Edificações com fins industriais: > Instalação de serviços do sector das telecomunicações														
Totais do GH:	13.670,84	8.886,20	0,00	0,00	0,00	0,00	0,00	0,00	4.784,64	0,00	13.670,84	8.886,20	0,00	0,00
103 02 02 Equipamento e material de escritórios e de reprografia > Máquinas e equipamento de escritório > Aguçadeiras														
Totais do GH:	15,96	15,96	0,00	0,00	0,00	0,00	0,00	0,00	0,00	0,00	15,96	15,96	0,00	0,00
103 02 03 Equipamento e material de escritórios e de reprografia > Máquinas e equipamento de escritório > Datadores/numeradores														
Totais do GH:	65,00	41,88	0,00	0,00	0,00	0,00	0,00	8,16	31,28	8,16	65,00	33,72	0,00	-8,16
401 04 01F Imóveis urbanos, com finalidade operativa: > Construções diversas > Parques de viaturas														
Totais do GH:	176.798,02	119.841,70	0,00	0,00	0,00	0,00	0,00	8.611,32	65.567,64	8.611,32	176.798,02	111.230,38	0,00	-8.611,32
103 02 04 Equipamento e material de escritórios e de reprografia > Máquinas e equipamento de escritório > Máquinas de calcular														

Mapa síntese por GH

Ano: 2019

Classificação geral	Património inicial		Acréscimos patrimoniais			Diminuições patrimoniais					Património final		Variação patrimonial	
GH	Bruto	Líquido	Aquisições	Grandes reparações e outros aumentos	Totais	Abates	Desvalorizações	Amortizações exercício	Amortizações acumuladas	Total	Bruto	Líquido	Bruto	Líquido
(1)	(4)	(5)	(6)	(8)	(9=6+8)	(10)	(11)	(12)	(13)	(14=10+11+12)	(15=4+9-10-11)	(16=15-13)	(17=15-4)	(18=16-5)
103 02 04 Equipamento e material de escritórios e de reprografia > Máquinas e equipamento de escritório > Máquinas de calcular														
Totais do GH:	2.661,54	2.527,52	45,01	0,00	45,01	0,00	0,00	1,50	135,52	1,50	2.706,55	2.571,03	45,01	43,51
401 04 02E Imóveis urbanos, com finalidade operativa: > Construções diversas > Complexos desportivos														
Totais do GH:	101.990,79	45.895,95	0,00	0,00	0,00	0,00	0,00	5.099,52	61.194,36	5.099,52	101.990,79	40.796,43	0,00	-5.099,52
401 04 02F Imóveis urbanos, com finalidade operativa: > Construções diversas > Complexos desportivos														
Totais do GH:	31.552,48	23.664,28	0,00	0,00	0,00	0,00	0,00	0,00	7.888,20	0,00	31.552,48	23.664,28	0,00	0,00
401 04 04E Imóveis urbanos, com finalidade operativa: > Construções diversas > Equipamentos não integrados nos edifícios para serviços														
Totais do GH:	59.612,59	15.323,25	0,00	0,00	0,00	0,00	0,00	3.064,56	47.353,90	3.064,56	59.612,59	12.258,69	0,00	-3.064,56
401 04 05D Imóveis urbanos, com finalidade operativa: > Construções diversas > Cemitérios (construções, vedações e paredões)														
Totais do GH:	31.554,71	21.299,48	0,00	0,00	0,00	0,00	0,00	394,44	10.649,67	394,44	31.554,71	20.905,04	0,00	-394,44
401 04 07A Imóveis urbanos, com finalidade operativa: > Construções diversas > Mercados														
Totais do GH:	75.313,26	50.989,89	0,00	0,00	0,00	0,00	0,00	3.416,76	27.740,13	3.416,76	75.313,26	47.573,13	0,00	-3.416,76
401 04 99A Imóveis urbanos, com finalidade operativa: > Construções diversas > Outras construções														
Totais do GH:	30.975,84	27.862,44	87.132,00	0,00	87.132,00	0,00	0,00	256,25	3.369,65	256,25	118.107,84	114.738,19	87.132,00	86.875,75
401 04 99D Imóveis urbanos, com finalidade operativa: > Construções diversas > Outras construções														
Totais do GH:	1.421.255,05	1.205.510,28	0,00	0,00	0,00	0,00	0,00	17.765,64	233.510,41	17.765,64	1.421.255,05	1.187.744,64	0,00	-17.765,64
401 04 99E Imóveis urbanos, com finalidade operativa: > Construções diversas > Outras construções														
Totais do GH:	898.550,37	362.887,69	0,00	0,00	0,00	0,00	0,00	44.390,64	580.053,32	44.390,64	898.550,37	318.497,05	0,00	-44.390,64
401 04 99F Imóveis urbanos, com finalidade operativa: > Construções diversas > Outras construções														
Totais do GH:	52.963,52	50.377,36	0,00	0,00	0,00	0,00	0,00	2.648,28	5.234,44	2.648,28	52.963,52	47.729,08	0,00	-2.648,28
103 02 06 Equipamento e material de escritórios e de reprografia > Máquinas e equipamento de escritório > Máquinas de escrever														

Mapa síntese por GH

Ano: 2019

Classficação geral	Património inicial		Acréscimos patrimoniais			Diminuições patrimoniais					Património final		Variação patrimonial	
GH	Bruto	Líquido	Aquisições	Grandes reparações e outros aumentos	Totais	Abates	Desvalorizações	Amortizações exercício	Amortizações acumuladas	Total	Bruto	Líquido	Bruto	Líquido
(1)	(4)	(5)	(6)	(8)	(9=6+8)	(10)	(11)	(12)	(13)	(14=10+11+12)	(15=4+9-10-11)	(16=15-13)	(17=15-4)	(18=16-5)
103 02 06 Equipamento e material de escritórios e de reprografia > Máquinas e equipamento de escritório > Máquinas de escrever														
Totais do GH:	2.329,39	2.329,39	0,00	0,00	0,00	0,00	0,00	0,00	0,00	0,00	2.329,39	2.329,39	0,00	0,00
103 02 08 Equipamento e material de escritórios e de reprografia > Máquinas e equipamento de escritório > Furadores														
Totais do GH:	119,06	119,06	0,00	0,00	0,00	0,00	0,00	0,00	0,00	0,00	119,06	119,06	0,00	0,00
401 05 01 Imóveis urbanos, com finalidade operativa: > Infra-estruturas: > Rodoviárias														
Totais do GH:	0,00	0,00	0,00	0,00	0,00	0,00	0,00	0,00	0,00	0,00	0,00	0,00	0,00	0,00
401 05 01A Imóveis urbanos, com finalidade operativa: > Infra-estruturas: > Rodoviárias														
Totais do GH:	2.637.568,26	2.385.426,41	0,00	0,00	0,00	0,00	0,00	17.265,36	269.407,21	17.265,36	2.637.568,26	2.368.161,05	0,00	-17.265,36
401 05 01D Imóveis urbanos, com finalidade operativa: > Infra-estruturas: > Rodoviárias														
Totais do GH:	3.335,85	2.168,25	0,00	0,00	0,00	0,00	0,00	0,00	1.167,60	0,00	3.335,85	2.168,25	0,00	0,00
401 05 01E Imóveis urbanos, com finalidade operativa: > Infra-estruturas: > Rodoviárias														
Totais do GH:	33.659,47	8.212,46	0,00	0,00	0,00	0,00	0,00	1.642,44	27.089,45	1.642,44	33.659,47	6.570,02	0,00	-1.642,44
401 05 01F Imóveis urbanos, com finalidade operativa: > Infra-estruturas: > Rodoviárias														
Totais do GH:	26.934.956,26	9.453.103,16	265.695,24	1.521,04	267.216,28	0,00	0,00	1.244.125,60	18.725.978,70	1.244.125,60	27.202.172,54	8.476.193,84	267.216,28	-976.909,32
401 05 04F Imóveis urbanos, com finalidade operativa: > Infra-estruturas: > Campos de aviação														
Totais do GH:	26.604,50	14.553,85	0,00	0,00	0,00	0,00	0,00	1.127,40	13.178,05	1.127,40	26.604,50	13.426,45	0,00	-1.127,40
401 05 99 Imóveis urbanos, com finalidade operativa: > Infra-estruturas: > Outras infra-estruturas														
Totais do GH:	252.912,16	9.333,04	0,00	0,00	0,00	0,00	0,00	9.333,04	252.912,16	9.333,04	252.912,16	0,00	0,00	-9.333,04
401 05 99A Imóveis urbanos, com finalidade operativa: > Infra-estruturas: > Outras infra-estruturas														
Totais do GH:	4.214.972,16	3.738.030,55	0,00	0,00	0,00	0,00	0,00	15.100,08	492.041,69	15.100,08	4.214.972,16	3.722.930,47	0,00	-15.100,08
401 05 99D Imóveis urbanos, com finalidade operativa: > Infra-estruturas: > Outras infra-estruturas														

Mapa síntese por GH

Ano: 2019

Classficação geral	Património inicial		Acréscimos patrimoniais			Diminuições patrimoniais					Património final		Variação patrimonial	
GH	Bruto	Líquido	Aquisições	Grandes reparações e outros aumentos	Totais	Abates	Desvalorizações	Amortizações exercício	Amortizações acumuladas	Total	Bruto	Líquido	Bruto	Líquido
(1)	(4)	(5)	(6)	(8)	(9=6+8)	(10)	(11)	(12)	(13)	(14=10+11+12)	(15=4+9-10-11)	(16=15-13)	(17=15-4)	(18=16-5)
401 05 99D Imóveis urbanos, com finalidade operativa: > Infra-estruturas: > Outras infra-estruturas														
Totais do GH:	922.049,64	818.108,39	0,00	0,00	0,00	0,00	0,00	11.583,24	115.524,49	11.583,24	922.049,64	806.525,15	0,00	-11.583,24
401 05 99E Imóveis urbanos, com finalidade operativa: > Infra-estruturas: > Outras infra-estruturas														
Totais do GH:	108.261,80	58.455,78	0,00	0,00	0,00	0,00	0,00	3.973,80	53.779,82	3.973,80	108.261,80	54.481,98	0,00	-3.973,80
401 05 99F Imóveis urbanos, com finalidade operativa: > Infra-estruturas: > Outras infra-estruturas														
Totais do GH:	4.115.722,23	2.210.117,06	84,00	0,00	84,00	0,00	0,00	174.816,53	2.080.421,70	174.816,53	4.115.806,23	2.035.384,53	84,00	-174.732,53
401 06 01 Imóveis urbanos, com finalidade operativa: > Terrenos incluídos em planos de urbaniz.c/capacidade construtiva > Em aglomerados urbanos														
Totais do GH:	14.822,08	14.822,08	0,00	0,00	0,00	0,00	0,00	0,00	0,00	0,00	14.822,08	14.822,08	0,00	0,00
401 06 99 Imóveis urbanos, com finalidade operativa: > Terrenos incluídos em planos de urbaniz.c/capacidade construtiva > Outros terrenos														
Totais do GH:	45,28	45,28	0,00	0,00	0,00	0,00	0,00	0,00	0,00	0,00	45,28	45,28	0,00	0,00
401 07 03 Imóveis urbanos, com finalidade operativa: > Terrenos situados dentro do perímetro urbano, classificado como: > Praças públicas														
Totais do GH:	99.921,25	99.921,25	0,00	0,00	0,00	0,00	0,00	0,00	0,00	0,00	99.921,25	99.921,25	0,00	0,00
401 07 04 Imóveis urbanos, com finalidade operativa: > Terrenos situados dentro do perímetro urbano, classificado como: > Destinado a equipamento público														
Totais do GH:	106.996,13	106.996,13	0,00	0,00	0,00	0,00	0,00	0,00	0,00	0,00	106.996,13	106.996,13	0,00	0,00
401 08 02A Imóveis urbanos, com finalidade operativa: > Com finalidade ou uso sócio-cultural > Monumentos														
Totais do GH:	142.975,80	132.362,77	0,00	0,00	0,00	0,00	0,00	965,76	11.578,79	965,76	142.975,80	131.397,01	0,00	-965,76
401 08 02D Imóveis urbanos, com finalidade operativa: > Com finalidade ou uso sócio-cultural > Monumentos														
Totais do GH:	453.706,34	367.096,96	0,00	0,00	0,00	0,00	0,00	5.705,76	92.315,14	5.705,76	453.706,34	361.391,20	0,00	-5.705,76
401 08 08E Imóveis urbanos, com finalidade operativa: > Com finalidade ou uso sócio-cultural > Imóveis situados em zona de protecção														
Totais do GH:	603.237,25	153.488,51	0,00	0,00	0,00	0,00	0,00	30.627,84	480.376,58	30.627,84	603.237,25	122.860,67	0,00	-30.627,84

Mapa síntese por GH

Ano: 2019

Classificação geral	Património inicial		Acréscimos patrimoniais			Diminuições patrimoniais					Património final			Variação patrimonial	
GH	Bruto	Líquido	Aquisições	Grandes reparações e outros aumentos	Totais	Abates	Desvalorizações	Amortizações exercício	Amortizações acumuladas	Total	Bruto	Líquido	Bruto	Líquido
(1)	(4)	(5)	(6)	(8)	(9=6+8)	(10)	(11)	(12)	(13)	(14=10+11+12)	(15=4+9-10-11)	(16=15-13)	(17=15-4)	(18=16-5)
402 01 05 Imóveis rústicos: > Terrenos não incluídos em plano de urbanização - solo rural vocacionado para actividades: > Espaços naturais														
Totais do GH:	169.975,75	0,00	0,00	0,00	0,00	0,00	0,00	0,00	169.975,75	0,00	169.975,75	0,00	0,00	0,00
103 02 09 Equipamento e material de escritórios e de reprografia > Máquinas e equipamento de escritório > Registadoras														
Totais do GH:	0,00	0,00	0,00	0,00	0,00	0,00	0,00	0,00	0,00	0,00	0,00	0,00	0,00	0,00
103 02 10 Equipamento e material de escritórios e de reprografia > Máquinas e equipamento de escritório > Selos brancos e sinetas														
Totais do GH:	0,00	0,00	0,00	0,00	0,00	0,00	0,00	0,00	0,00	0,00	0,00	0,00	0,00	0,00
103 02 11 Equipamento e material de escritórios e de reprografia > Máquinas e equipamento de escritório > Outras máquinas e aparelhos														
Totais do GH:	2.541,46	2.293,35	0,00	0,00	0,00	0,00	0,00	31,92	280,03	31,92	2.541,46	2.261,43	0,00	-31,92
103 02 99 Equipamento e material de escritórios e de reprografia > Máquinas e equipamento de escritório > Outro equipamento e material de escritório														
Totais do GH:	1.550,46	832,79	0,00	0,00	0,00	0,00	0,00	61,68	779,35	61,68	1.550,46	771,11	0,00	-61,68
103 03 01 Equipamento e material de escritórios e de reprografia > Equipamento de reprografia > Fotocopiadoras														
Totais do GH:	8.074,55	5.114,71	0,00	0,00	0,00	0,00	0,00	338,76	3.298,60	338,76	8.074,55	4.775,95	0,00	-338,76
103 03 03 Equipamento e material de escritórios e de reprografia > Equipamento de reprografia > Guilhotinas														
Totais do GH:	2.095,22	1.775,42	0,00	0,00	0,00	0,00	0,00	295,20	615,00	295,20	2.095,22	1.480,22	0,00	-295,20
103 03 05 Equipamento e material de escritórios e de reprografia > Equipamento de reprografia > Máquinas de encadernar														
Totais do GH:	1.214,90	1.214,90	0,00	0,00	0,00	0,00	0,00	0,00	0,00	0,00	1.214,90	1.214,90	0,00	0,00
103 03 99 Equipamento e material de escritórios e de reprografia > Equipamento de reprografia > Outro equipamento de reprografia														
Totais do GH:	2.445,17	2.003,58	130,00	130,00	130,00	0,00	0,00	50,16	491,75	50,16	2.575,17	2.083,42	130,00	79,84
201 01 04 Gasolina: > Ligeiros de passageiros a gasolina: > Ligeiros/passageiros gasolina de 1 601 até 1 800 cilindrada														
Totais do GH:	30.285,68	0,00	0,00	0,00	0,00	0,00	0,00	0,00	30.285,68	0,00	30.285,68	0,00	0,00	0,00

Mapa síntese por GH

Ano: 2019

GH	Classificação geral	Património inicial		Acréscimos patrimoniais			Diminuições patrimoniais					Património final		Variação patrimonial	
									Amortizações						
	(1)	Bruto (4)	Líquido (5)	Aquisições (6)	Grandes reparações e outros aumentos (8)	Totais (9=6+8)	Abates (10)	Desvalorizações (11)	exercício (12)	acumuladas (13)	Total (14=10+11+12)	Bruto (15=4+9-10-11)	Líquido (16=15-13)	Bruto (17=15-4)	Líquido (18=16-5)
104 06 18 Equipamento para investigação de medida e de utilização técnica especial > Instrumentos ópticos e equipamento fotográfico e cinematográfico > Máquinas de filmar															
	Totais do GH:	49.925,70	48.261,50	0,00	0,00	0,00	0,00	0,00	9.985,20	11.649,40	9.985,20	49.925,70	38.276,30	0,00	-9.985,20
104 06 19 Equipamento para investigação de medida e de utilização técnica especial > Instrumentos ópticos e equipamento fotográfico e cinematográfico > Máquinas fotográficas															
	Totais do GH:	4.329,23	3.271,22	0,00	0,00	0,00	0,00	0,00	527,04	1.585,05	527,04	4.329,23	2.744,18	0,00	-527,04
104 06 22 Equipamento para investigação de medida e de utilização técnica especial > Instrumentos ópticos e equipamento fotográfico e cinematográfico > Objectivas, lentes e óculos															
	Totais do GH:	134,10	0,00	0,00	0,00	0,00	0,00	0,00	0,00	134,10	0,00	134,10	0,00	0,00	0,00
104 06 99 Equipamento para investigação de medida e de utilização técnica especial > Instrumentos ópticos e equipamento fotográfico e cinematográfico > Outro equipamento e material de uso específico															
	Totais do GH:	76,74	30,70	0,00	0,00	0,00	0,00	0,00	0,00	46,04	0,00	76,74	30,70	0,00	0,00
104 07 06 Equipamento para investigação de medida e de utilização técnica especial > Equipamento de desenho, fotografia e cartografia > Cavaletes															
	Totais do GH:	184,82	184,82	0,00	0,00	0,00	0,00	0,00	0,00	0,00	0,00	184,82	184,82	0,00	0,00
202 01 01 Gasóleo: > Ligeiros de passageiros a gasóleo: > Ligeiros de passageiros a gasóleo até 1 500 de cilindrada															
	Totais do GH:	20.489,99	0,00	0,00	0,00	0,00	0,00	0,00	0,00	20.489,99	0,00	20.489,99	0,00	0,00	0,00
202 01 02 Gasóleo: > Ligeiros de passageiros a gasóleo: > Ligeiros de passageiros a gasóleo mais de 1 500 até 2 000 cilindrada															
	Totais do GH:	50.791,24	0,00	0,00	0,00	0,00	0,00	0,00	0,00	50.791,24	0,00	50.791,24	0,00	0,00	0,00
202 01 03 Gasóleo: > Ligeiros de passageiros a gasóleo: > Ligeiros de passageiros a gasóleo de 2 001 até 3 000 cilindrada															
	Totais do GH:	184.425,27	37.351,61	0,00	2.789,57	2.789,57	0,00	0,00	9.424,01	156.497,67	9.424,01	187.214,84	30.717,17	2.789,57	-6.634,44
202 02 02 Gasóleo: > Mistos a gasóleo: > Mistos a gasóleo mais de 1 500 até 2 000 cilindrada															
	Totais do GH:	15.765,80	0,00	0,00	0,00	0,00	0,00	0,00	0,00	15.765,80	0,00	15.765,80	0,00	0,00	0,00
202 02 03 Gasóleo: > Mistos a gasóleo: > Mistos a gasóleo de 2 001 até 3 000 cilindrada															
	Totais do GH:	36.296,81	0,00	0,00	0,00	0,00	0,00	0,00	0,00	36.296,81	0,00	36.296,81	0,00	0,00	0,00
104 07 14 Equipamento para investigação de medida e de utilização técnica especial > Equipamento de desenho, fotografia e cartografia > Estiradores															

Mapa síntese por GH

Ano: 2019

Classficação geral	Património inicial		Acréscimos patrimoniais			Diminuições patrimoniais					Património final		Variação patrimonial	
GH	Bruto	Líquido	Aquisições	Grandes reparações e outros aumentos	Totais	Abates	Desvalorizações	Amortizações exercício	Amortizações acumuladas	Total	Bruto	Líquido	Bruto	Líquido
(1)	(4)	(5)	(6)	(8)	(9=6+8)	(10)	(11)	(12)	(13)	(14=10+11+12)	(15=4+9-10-11)	(16=15-13)	(17=15-4)	(18=16-5)
104 07 14 Equipamento para investigação de medida e de utilização técnica especial > Equipamento de desenho, fotografia e cartografia > Estiradores														
Totais do GH:	1.035,88	1.035,88	0,00	0,00	0,00	0,00	0,00	0,00	0,00	0,00	1.035,88	1.035,88	0,00	0,00
202 03 02 Gasóleo: > De carga a gasóleo: > De carga a gasóleo mais de 1 500 até 2 000 cilindrada														
Totais do GH:	16.261,00	0,00	0,00	0,00	0,00	0,00	0,00	0,00	16.261,00	16.261,00	16.261,00	0,00	0,00	0,00
104 07 16 Equipamento para investigação de medida e de utilização técnica especial > Equipamento de desenho, fotografia e cartografia > Instrumentos para levantamento topográfico														
Totais do GH:	112,55	41,09	0,00	0,00	0,00	0,00	0,00	0,00	81,66	81,66	112,55	30,89	0,00	-10,20
202 03 03 Gasóleo: > De carga a gasóleo: > De carga a gasóleo de 2 001 até 3 000 cilindrada														
Totais do GH:	97.076,38	3.967,08	0,00	0,00	0,00	0,00	0,00	10,20	96.645,88	96.656,08	97.076,38	430,50	0,00	-3.536,58
202 03 04 Gasóleo: > De carga a gasóleo: > De carga a gasóleo mais de 3 000 cilindrada														
Totais do GH:	230.297,20	14.008,24	0,00	5.839,09	5.839,09	0,00	0,00	3.536,58	221.823,90	225.360,48	236.136,29	14.312,39	5.839,09	304,15
104 07 21 Equipamento para investigação de medida e de utilização técnica especial > Equipamento de desenho, fotografia e cartografia > Réguas														
Totais do GH:	99,39	99,39	0,00	0,00	0,00	0,00	0,00	0,00	0,00	0,00	99,39	99,39	0,00	0,00
104 07 23 Equipamento para investigação de medida e de utilização técnica especial > Equipamento de desenho, fotografia e cartografia > Teodolitos														
Totais do GH:	249,40	249,40	0,00	0,00	0,00	0,00	0,00	0,00	0,00	0,00	249,40	249,40	0,00	0,00
202 04 04 Gasóleo: > Pesados de passageiros a gasóleo: > Pesados/passageiros gasóleo mais de 3 000 cilindrada														
Totais do GH:	163.723,52	18.807,03	0,00	1.222,78	1.222,78	0,00	0,00	8.325,62	153.242,11	161.567,73	164.946,30	11.704,19	1.222,78	-7.102,84
104 07 99 Equipamento para investigação de medida e de utilização técnica especial > Equipamento de desenho, fotografia e cartografia > Outros instrumentos e material de uso específico														
Totais do GH:	2.087,84	2.087,84	629,82	629,82	629,82	0,00	0,00	53,58	53,58	107,16	2.717,66	2.664,08	629,82	576,24
202 05 03 Gasóleo: > Todo-o-terreno a gasóleo > Todo-o-terreno gasóleo de 2 001 até 3 000 cilindrada														
Totais do GH:	41.803,58	0,00	0,00	0,00	0,00	0,00	0,00	0,00	41.803,58	41.803,58	41.803,58	0,00	0,00	0,00

Mapa síntese por GH

Ano: 2019

Classificação geral	Património inicial		Acréscimos patrimoniais			Diminuições patrimoniais					Património final		Variação patrimonial	
GH	Bruto	Líquido	Aquisições	Grandes reparações e outros aumentos	Totais	Abates	Desvalorizações	Amortizações exercício	Amortizações acumuladas	Total	Bruto	Líquido	Bruto	Líquido
(1)	(4)	(5)	(6)	(8)	(9=6+8)	(10)	(11)	(12)	(13)	(14=10+11+12)	(15=4+9-10-11)	(16=15-13)	(17=15-4)	(18=16-5)
202 05 04 Gasóleo: > Todo-o-terreno a gasóleo > Todo-o-terreno gasóleo mais de 3 000 cilindrada														
Totais do GH:	220.916,76	2.913,17	0,00	0,00	0,00	0,00	0,00	2.913,17	220.916,76	220.916,76	220.916,76	0,00	0,00	-2.913,17
202 07 01 Gasóleo: > Especiais a gasóleo: > Especiais a gasóleo até 1 500 de cilindrada														
Totais do GH:	0,00	0,00	0,00	0,00	0,00	0,00	0,00	0,00	0,00	0,00	0,00	0,00	0,00	0,00
202 07 04 Gasóleo: > Especiais a gasóleo: > Especiais a gasóleo mais de 3 000 cilindrada														
Totais do GH:	292.692,19	87.224,39	0,00	6.189,85	6.189,85	0,00	196,80	9.724,57	215.192,37	9.921,37	298.685,24	83.492,87	5.993,05	-3.731,52
202 09 01 Gasóleo: > Tractores a gasóleo: > Tractores agrícolas a gasóleo														
Totais do GH:	79.394,84	0,00	0,00	0,00	0,00	0,00	0,00	0,00	79.394,84	0,00	79.394,84	0,00	0,00	0,00
104 08 06 Equipamento para investigação de medida e de utilização técnica especial > Instrumentos para medida do tempo > Relógios														
Totais do GH:	321,37	151,41	0,00	0,00	0,00	0,00	0,00	5,28	175,24	5,28	321,37	146,13	0,00	-5,28
104 08 99 Equipamento para investigação de medida e de utilização técnica especial > Instrumentos para medida do tempo > Outros instrumentos para uso específico														
Totais do GH:	2.312,91	1.348,10	0,00	252,15	252,15	0,00	0,00	206,46	1.171,27	206,46	2.565,06	1.393,79	252,15	45,69
104 09 01 Equipamento para investigação de medida e de utilização técnica especial > Instrumentos de pesagem > Balanças														
Totais do GH:	1.163,82	121,45	0,00	0,00	0,00	0,00	0,00	6,36	1.048,73	6,36	1.163,82	115,09	0,00	-6,36
105 06 04 Equipamento e material para serviços de saúde > Equipamento e material para serviços de hotelaria e alimentação > Material de empratamento e distribuição														
Totais do GH:	1.125,10	1.125,10	0,00	0,00	0,00	0,00	0,00	0,00	0,00	0,00	1.125,10	1.125,10	0,00	0,00
105 06 06 Equipamento e material para serviços de saúde > Equipamento e material para serviços de hotelaria e alimentação > Mobiliário de serviço de alimentação														
Totais do GH:	204,00	0,00	0,00	0,00	0,00	0,00	0,00	0,00	204,00	0,00	204,00	0,00	0,00	0,00
105 06 13 Equipamento e material para serviços de saúde > Equipamento e material para serviços de hotelaria e alimentação > Aquecedoras														
Totais do GH:	200,00	0,00	0,00	0,00	0,00	0,00	0,00	0,00	200,00	0,00	200,00	0,00	0,00	0,00
105 06 14 Equipamento e material para serviços de saúde > Equipamento e material para serviços de hotelaria e alimentação > Arcas congeladoras														

Mapa síntese por GH

Ano: 2019

Classficação geral	Património inicial		Acréscimos patrimoniais			Diminuições patrimoniais					Património final		Variação patrimonial	
GH	Bruto	Líquido	Aquisições	Grandes reparações e outros aumentos	Totais	Abates	Desvalorizações	Amortizações exercício	Amortizações acumuladas	Total	Bruto	Líquido	Bruto	Líquido
(1)	(4)	(5)	(6)	(8)	(9=6+8)	(10)	(11)	(12)	(13)	(14=10+11+12)	(15=4+9-10-11)	(16=15-13)	(17=15-4)	(18=16-5)
105 06 14 Equipamento e material para serviços de saúde > Equipamento e material para serviços de hotelaria e alimentação > Arcas congeladoras														
Totais do GH:	910,40	114,00	0,00	0,00	0,00	0,00	0,00	113,76	910,16	113,76	910,40	0,24	0,00	-113,76
105 06 17 Equipamento e material para serviços de saúde > Equipamento e material para serviços de hotelaria e alimentação > Instalações de climatização e outras														
Totais do GH:	479.512,39	260.766,02	0,00	0,00	0,00	0,00	0,00	21.709,80	240.456,17	21.709,80	479.512,39	239.056,22	0,00	-21.709,80
105 06 19 Equipamento e material para serviços de saúde > Equipamento e material para serviços de hotelaria e alimentação > Aspiradores														
Totais do GH:	521,20	0,00	0,00	0,00	0,00	0,00	0,00	0,00	521,20	0,00	521,20	0,00	0,00	0,00
105 06 22 Equipamento e material para serviços de saúde > Equipamento e material para serviços de hotelaria e alimentação > Cobertores														
Totais do GH:	85,80	32,10	0,00	0,00	0,00	0,00	0,00	21,48	75,18	21,48	85,80	10,62	0,00	-21,48
105 06 99 Equipamento e material para serviços de saúde > Equipamento e material para serviços de hotelaria e alimentação > Outro equipamento e material de hotelaria/Instrução/Vestuário e calçado														
Totais do GH:	4.030,08	0,00	0,00	0,00	0,00	0,00	0,00	0,00	4.030,08	0,00	4.030,08	0,00	0,00	0,00
105 07 14 Equipamento e material para serviços de saúde > Outros: Equipamento específico de farmácia > Malas														
Totais do GH:	531,28	0,00	0,00	0,00	0,00	0,00	0,00	0,00	531,28	0,00	531,28	0,00	0,00	0,00
106 01 01 Equipamento e material recreativo, desportivo, de educação e de cultura > Equip. recreativo, de educação física e desporto, incluíndo mobiliário de apoio > Aparelhos de remar														
Totais do GH:	749,99	484,45	0,00	0,00	0,00	0,00	0,00	93,72	359,26	93,72	749,99	390,73	0,00	-93,72
106 01 02 Equipamento e material recreativo, desportivo, de educação e de cultura > Equip. recreativo, de educação física e desporto, incluíndo mobiliário de apoio > Aparelhos para exercícios (ginástica)														
Totais do GH:	32.781,93	9.478,91	0,00	0,00	0,00	0,00	0,00	4.097,40	27.400,42	4.097,40	32.781,93	5.381,51	0,00	-4.097,40
106 01 03 Equipamento e material recreativo, desportivo, de educação e de cultura > Equip. recreativo, de educação física e desporto, incluíndo mobiliário de apoio > Armários														
Totais do GH:	7.766,07	7.606,70	0,00	0,00	0,00	0,00	0,00	0,00	159,37	0,00	7.766,07	7.606,70	0,00	0,00
106 01 04 Equipamento e material recreativo, desportivo, de educação e de cultura > Equip. recreativo, de educação física e desporto, incluíndo mobiliário de apoio > Balizas														
Totais do GH:	7.924,18	1.859,61	0,00	0,00	0,00	0,00	0,00	576,60	6.641,17	576,60	7.924,18	1.283,01	0,00	-576,60
106 01 05 Equipamento e material recreativo, desportivo, de educação e de cultura > Equip. recreativo, de educação física e desporto, incluíndo mobiliário de apoio > Bancos suecos														

Mapa síntese por GH

Ano: 2019

Classficação geral	Património inicial		Acréscimos patrimoniais			Diminuições patrimoniais					Património final		Variação patrimonial	
GH	Bruto	Líquido	Aquisições	Grandes reparações e outros aumentos	Totais	Abates	Desvalorizações	Amortizações exercício	Amortizações acumuladas	Total	Bruto	Líquido	Bruto	Líquido
(1)	(4)	(5)	(6)	(8)	(9=6+8)	(10)	(11)	(12)	(13)	(14=10+11+12)	(15=4+9-10-11)	(16=15-13)	(17=15-4)	(18=16-5)
106 01 05 Equipamento e material recreativo, desportivo, de educação e de cultura > Equip. recreativo, de educação física e desporto, incluíndo mobiliário de apoio > Bancos suecos														
Totais do GH:	7.891,62	0,00	0,00	0,00	0,00	0,00	0,00	0,00	7.891,62	0,00	7.891,62	0,00	0,00	0,00
106 01 06 Equipamento e material recreativo, desportivo, de educação e de cultura > Equip. recreativo, de educação física e desporto, incluíndo mobiliário de apoio > Barras/traves														
Totais do GH:	60,83	14,25	0,00	0,00	0,00	0,00	0,00	0,00	54,38	0,00	60,83	6,45	0,00	-7,80
106 01 07 Equipamento e material recreativo, desportivo, de educação e de cultura > Equip. recreativo, de educação física e desporto, incluíndo mobiliário de apoio > Bicicletas														
Totais do GH:	9.059,33	243,84	0,00	0,00	0,00	0,00	0,00	223,17	9.038,66	223,17	9.059,33	20,67	0,00	-223,17
106 01 09 Equipamento e material recreativo, desportivo, de educação e de cultura > Equip. recreativo, de educação física e desporto, incluíndo mobiliário de apoio > Colchões de ginástica														
Totais do GH:	663,40	0,00	0,00	0,00	0,00	0,00	0,00	0,00	663,40	0,00	663,40	0,00	0,00	0,00
106 01 10 Equipamento e material recreativo, desportivo, de educação e de cultura > Equip. recreativo, de educação física e desporto, incluíndo mobiliário de apoio > Discos														
Totais do GH:	879,53	371,37	0,00	0,00	0,00	0,00	0,00	111,36	619,52	111,36	879,53	260,01	0,00	-111,36
106 01 12 Equipamento e material recreativo, desportivo, de educação e de cultura > Equip. recreativo, de educação física e desporto, incluíndo mobiliário de apoio > Halteres														
Totais do GH:	14,94	3,48	0,00	0,00	0,00	0,00	0,00	1,92	13,38	1,92	14,94	1,56	0,00	-1,92
106 01 14 Equipamento e material recreativo, desportivo, de educação e de cultura > Equip. recreativo, de educação física e desporto, incluíndo mobiliário de apoio > Mesas (apoio, bilhar, jogo, pingue-pongue)														
Totais do GH:	689,58	689,58	0,00	0,00	0,00	0,00	0,00	0,00	0,00	0,00	689,58	689,58	0,00	0,00
106 01 15 Equipamento e material recreativo, desportivo, de educação e de cultura > Equip. recreativo, de educação física e desporto, incluíndo mobiliário de apoio > Móveis para jardins e piscinas														
Totais do GH:	7.026,56	1.455,37	0,00	0,00	0,00	0,00	0,00	126,96	5.698,15	126,96	7.026,56	1.328,41	0,00	-126,96
106 01 18 Equipamento e material recreativo, desportivo, de educação e de cultura > Equip. recreativo, de educação física e desporto, incluíndo mobiliário de apoio > Redes														
Totais do GH:	1.684,66	0,00	0,00	0,00	0,00	0,00	0,00	0,00	1.684,66	0,00	1.684,66	0,00	0,00	0,00
106 01 21 Equipamento e material recreativo, desportivo, de educação e de cultura > Equip. recreativo, de educação física e desporto, incluíndo mobiliário de apoio > Tapetes de ginástica														
Totais do GH:	514,26	0,00	0,00	0,00	0,00	0,00	0,00	0,00	514,26	0,00	514,26	0,00	0,00	0,00
106 01 99 Equipamento e material recreativo, desportivo, de educação e de cultura > Equip. recreativo, de educação física e desporto, incluíndo mobiliário de apoio > Outro equipamento específico														

Mapa síntese por GH

Ano: 2019

Classificação geral	Património inicial		Acréscimos patrimoniais			Diminuições patrimoniais					Património final		Variação patrimonial	
GH	Bruto	Líquido	Aquisições	Grandes reparações e outros aumentos	Totais	Abates	Desvalorizações	Amortizações exercício	Amortizações acumuladas	Total	Bruto	Líquido	Bruto	Líquido
(1)	(4)	(5)	(6)	(8)	(9=6+8)	(10)	(11)	(12)	(13)	(14=10+11+12)	(15=4+9-10-11)	(16=15-13)	(17=15-4)	(18=16-5)
106 01 99 Equipamento e material recreativo, desportivo, de educação e de cultura > Equip. recreativo, de educação física e desporto, incluíndo mobiliário de apoio > Outro equipamento específico														
Totais do GH:	25.038,12	4.662,44	5.795,01	0,00	5.795,01	0,00	0,00	1.347,60	21.723,28	1.347,60	30.833,13	9.109,85	5.795,01	4.447,41
106 02 02 Equipamento e material recreativo, desportivo, de educação e de cultura > Equip. e dispositivos auxiliares de instrução, incluindo mobiliário e material escolar > Ardósias														
Totais do GH:	26,26	0,00	0,00	0,00	0,00	0,00	0,00	0,00	26,26	0,00	26,26	0,00	0,00	0,00
106 02 06 Equipamento e material recreativo, desportivo, de educação e de cultura > Equip. e dispositivos auxiliares de instrução, incluindo mobiliário e material escolar > Cartelras escolares														
Totais do GH:	4.938,14	4.938,14	0,00	0,00	0,00	0,00	0,00	0,00	0,00	0,00	4.938,14	4.938,14	0,00	0,00
106 02 07 Equipamento e material recreativo, desportivo, de educação e de cultura > Equip. e dispositivos auxiliares de instrução, incluindo mobiliário e material escolar > Cronómetros														
Totais do GH:	222,59	222,59	0,00	0,00	0,00	0,00	0,00	0,00	0,00	0,00	222,59	222,59	0,00	0,00
106 02 10 Equipamento e material recreativo, desportivo, de educação e de cultura > Equip. e dispositivos auxiliares de instrução, incluindo mobiliário e material escolar > Jogos didácticos														
Totais do GH:	498,02	0,00	0,00	0,00	0,00	0,00	0,00	0,00	498,02	0,00	498,02	0,00	0,00	0,00
106 02 15 Equipamento e material recreativo, desportivo, de educação e de cultura > Equip. e dispositivos auxiliares de instrução, incluindo mobiliário e material escolar > Quadros escolares														
Totais do GH:	1.223,33	305,88	0,00	0,00	0,00	0,00	0,00	0,00	917,45	0,00	1.223,33	305,88	0,00	0,00
106 02 17 Equipamento e material recreativo, desportivo, de educação e de cultura > Equip. e dispositivos auxiliares de instrução, incluindo mobiliário e material escolar > Quadros magnéticos														
Totais do GH:	188,47	0,00	0,00	0,00	0,00	0,00	0,00	0,00	188,47	0,00	188,47	0,00	0,00	0,00
106 02 19 Equipamento e material recreativo, desportivo, de educação e de cultura > Equip. e dispositivos auxiliares de instrução, incluindo mobiliário e material escolar > Tesouras para trabalhos manuais														
Totais do GH:	7,60	2,80	0,00	0,00	0,00	0,00	0,00	0,00	6,72	0,00	7,60	0,88	0,00	-1,92
106 02 99 Equipamento e material recreativo, desportivo, de educação e de cultura > Equip. e dispositivos auxiliares de instrução, incluindo mobiliário e material escolar > Outro equipamento e utensílios de uso específico														
Totais do GH:	3.699,45	292,70	0,00	0,00	0,00	0,00	0,00	72,00	3.478,75	72,00	3.699,45	220,70	0,00	-72,00
106 03 01 Equipamento e material recreativo, desportivo, de educação e de cultura > Equipamento e material audiovisual > Amplificadores														
Totais do GH:	274,34	274,34	225,00	225,00	225,00	0,00	0,00	2,68	2,68	2,68	499,34	496,66	225,00	222,32
106 03 03 Equipamento e material recreativo, desportivo, de educação e de cultura > Equipamento e material audiovisual > Colunas para reprodução de som														

Mapa síntese por GH

Ano: 2019

Classificação geral	Património inicial		Acréscimos patrimoniais			Diminuições patrimoniais					Património final		Variação patrimonial	
GH	Bruto	Líquido	Aquisições	Grandes reparações e outros aumentos	Totais	Abates	Desvalorizações	Amortizações exercício	Amortizações acumuladas	Total	Bruto	Líquido	Bruto	Líquido
(1)	(4)	(5)	(6)	(8)	(9=6+8)	(10)	(11)	(12)	(13)	(14=10+11+12)	(15=4+9-10-11)	(16=15-13)	(17=15-4)	(18=16-5)
106 03 03 Equipamento e material recreativo, desportivo, de educação e de cultura > Equipamento e material audiovisual > Colunas para reprodução de som														
Totais do GH:	3.672,60	3.672,60	0,00	0,00	0,00	0,00	0,00	0,00	0,00	0,00	3.672,60	3.672,60	0,00	0,00
106 03 05 Equipamento e material recreativo, desportivo, de educação e de cultura > Equipamento e material audiovisual > Compact-disc														
Totais do GH:	980,34	809,20	0,00	0,00	0,00	0,00	0,00	0,00	171,14	0,00	980,34	809,20	0,00	0,00
106 03 10 Equipamento e material recreativo, desportivo, de educação e de cultura > Equipamento e material audiovisual > Gravadores														
Totais do GH:	29,93	29,93	0,00	0,00	0,00	0,00	0,00	0,00	0,00	0,00	29,93	29,93	0,00	0,00
106 03 11 Equipamento e material recreativo, desportivo, de educação e de cultura > Equipamento e material audiovisual > Gravadores/reprodutores														
Totais do GH:	47,88	0,00	0,00	0,00	0,00	0,00	0,00	0,00	47,88	0,00	47,88	0,00	0,00	0,00
106 03 12 Equipamento e material recreativo, desportivo, de educação e de cultura > Equipamento e material audiovisual > Misturadores														
Totais do GH:	2.194,58	2.127,38	375,00	375,00	375,00	0,00	0,00	6,25	73,45	6,25	2.569,58	2.496,13	375,00	368,75
106 03 14 Equipamento e material recreativo, desportivo, de educação e de cultura > Equipamento e material audiovisual > Projectores diversos														
Totais do GH:	149,64	0,00	0,00	0,00	0,00	0,00	0,00	0,00	149,64	0,00	149,64	0,00	0,00	0,00
106 03 15 Equipamento e material recreativo, desportivo, de educação e de cultura > Equipamento e material audiovisual > Rádios														
Totais do GH:	583,87	438,62	0,00	0,00	0,00	0,00	0,00	96,48	241,73	96,48	583,87	342,14	0,00	-96,48
106 03 16 Equipamento e material recreativo, desportivo, de educação e de cultura > Equipamento e material audiovisual > Retrojectores														
Totais do GH:	1.686,70	1.155,17	0,00	0,00	0,00	0,00	0,00	205,20	736,73	205,20	1.686,70	949,97	0,00	-205,20
106 03 17 Equipamento e material recreativo, desportivo, de educação e de cultura > Equipamento e material audiovisual > Sistemas video-cassettes														
Totais do GH:	1.149,16	423,98	0,00	0,00	0,00	0,00	0,00	0,00	725,18	0,00	1.149,16	423,98	0,00	0,00
106 03 18 Equipamento e material recreativo, desportivo, de educação e de cultura > Equipamento e material audiovisual > Televisores														
Totais do GH:	12.388,75	4.293,23	562,54	562,54	562,54	0,00	0,00	242,97	8.338,49	242,97	12.951,29	4.612,80	562,54	319,57
106 03 99 Equipamento e material recreativo, desportivo, de educação e de cultura > Equipamento e material audiovisual > Outros - Equipamento e material audiovisual														

Mapa síntese por GH

Ano: 2019

Classficação geral	Património inicial		Acréscimos patrimoniais			Diminuições patrimoniais					Património final		Variação patrimonial	
GH	Bruto	Líquido	Aquisições	Grandes reparações e outros aumentos	Totais	Abates	Desvalorizações	Amortizações exercício	Amortizações acumuladas	Total	Bruto	Líquido	Bruto	Líquido
(1)	(4)	(5)	(6)	(8)	(9=6+8)	(10)	(11)	(12)	(13)	(14=10+11+12)	(15=4+9-10-11)	(16=15-13)	(17=15-4)	(18=16-5)
106 03 99 Equipamento e material recreativo, desportivo, de educação e de cultura > Equipamento e material audiovisual > Outros - Equipamento e material audiovisual														
Totais do GH:	4.666,29	2.375,97	1.595,00	0,00	1.595,00	0,00	0,00	51,62	2.341,94	51,62	6.261,29	3.919,35	1.595,00	1.543,38
106 04 05 Equipamento e material recreativo, desportivo, de educação e de cultura > Instrumentos musicais, incluindo equipamento de orquestra > Bancos														
Totais do GH:	80,00	34,35	0,00	0,00	0,00	0,00	0,00	9,96	55,61	9,96	80,00	24,39	0,00	-9,96
106 04 09 Equipamento e material recreativo, desportivo, de educação e de cultura > Instrumentos musicais, incluindo equipamento de orquestra > Baterias														
Totais do GH:	360,00	214,48	0,00	0,00	0,00	0,00	0,00	51,36	196,88	51,36	360,00	163,12	0,00	-51,36
106 04 11 Equipamento e material recreativo, desportivo, de educação e de cultura > Instrumentos musicais, incluindo equipamento de orquestra > Caixas diversas														
Totais do GH:	266,20	66,56	0,00	0,00	0,00	0,00	0,00	0,00	199,64	0,00	266,20	66,56	0,00	0,00
106 04 28 Equipamento e material recreativo, desportivo, de educação e de cultura > Instrumentos musicais, incluindo equipamento de orquestra > Flautas														
Totais do GH:	502,13	0,00	0,00	0,00	0,00	0,00	0,00	0,00	502,13	0,00	502,13	0,00	0,00	0,00
106 04 43 Equipamento e material recreativo, desportivo, de educação e de cultura > Instrumentos musicais, incluindo equipamento de orquestra > Órgãos														
Totais do GH:	175,00	87,52	0,00	0,00	0,00	0,00	0,00	0,00	87,48	0,00	175,00	87,52	0,00	0,00
106 04 49 Equipamento e material recreativo, desportivo, de educação e de cultura > Instrumentos musicais, incluindo equipamento de orquestra > Sintetizadores de som														
Totais do GH:	1.060,00	0,00	0,00	0,00	0,00	0,00	0,00	0,00	1.060,00	0,00	1.060,00	0,00	0,00	0,00
106 04 59 Equipamento e material recreativo, desportivo, de educação e de cultura > Instrumentos musicais, incluindo equipamento de orquestra > Violas														
Totais do GH:	184,99	0,00	0,00	0,00	0,00	0,00	0,00	0,00	184,99	0,00	184,99	0,00	0,00	0,00
106 04 60 Equipamento e material recreativo, desportivo, de educação e de cultura > Instrumentos musicais, incluindo equipamento de orquestra > Violinos														
Totais do GH:	70,00	0,00	0,00	0,00	0,00	0,00	0,00	0,00	70,00	0,00	70,00	0,00	0,00	0,00
106 04 62 Equipamento e material recreativo, desportivo, de educação e de cultura > Instrumentos musicais, incluindo equipamento de orquestra > Xilofones														
Totais do GH:	196,50	0,00	0,00	0,00	0,00	0,00	0,00	0,00	196,50	0,00	196,50	0,00	0,00	0,00
106 04 99 Equipamento e material recreativo, desportivo, de educação e de cultura > Instrumentos musicais, incluindo equipamento de orquestra > Outros instrumentos e aparelhos musicais														

Mapa síntese por GH

Ano: 2019

Classificação geral	Património inicial		Acréscimos patrimoniais			Diminuições patrimoniais					Património final		Variação patrimonial	
GH	Bruto	Líquido	Aquisições	Grandes reparações e outros aumentos	Totais	Abates	Desvalorizações	Amortizações exercício	Amortizações acumuladas	Total	Bruto	Líquido	Bruto	Líquido
(1)	(4)	(5)	(6)	(8)	(9=6+8)	(10)	(11)	(12)	(13)	(14=10+11+12)	(15=4+9-10-11)	(16=15-13)	(17=15-4)	(18=16-5)
106 04 99 Equipamento e material recreativo, desportivo, de educação e de cultura > Instrumentos musicais, incluindo equipamento de orquestra > Outros instrumentos e aparelhos musicais														
Totais do GH:	5.156,68	3.453,40	0,00	0,00	0,00	0,00	0,00	541,08	2.244,36	541,08	5.156,68	2.912,32	0,00	-541,08
106 05 02 Equipamento e material recreativo, desportivo, de educação e de cultura > Livros, publicações e documentos: > Cartas topográficas														
Totais do GH:	0,00	0,00	539,92	0,00	539,92	0,00	0,00	0,00	0,00	0,00	539,92	539,92	539,92	539,92
106 05 06 Equipamento e material recreativo, desportivo, de educação e de cultura > Livros, publicações e documentos: > Livros														
Totais do GH:	527,90	527,90	0,00	0,00	0,00	0,00	0,00	0,00	0,00	0,00	527,90	527,90	0,00	0,00
106 06 06 Equipamento e material recreativo, desportivo, de educação e de cultura > Obras de arte, móveis antigos, colecções, antiguidades > Cadeirões														
Totais do GH:	0,00	0,00	0,00	0,00	0,00	0,00	0,00	0,00	0,00	0,00	0,00	0,00	0,00	0,00
106 06 09 Equipamento e material recreativo, desportivo, de educação e de cultura > Obras de arte, móveis antigos, colecções, antiguidades > Esculturas														
Totais do GH:	34.000,00	34.000,00	0,00	0,00	0,00	0,00	0,00	0,00	0,00	0,00	34.000,00	34.000,00	0,00	0,00
106 06 13 Equipamento e material recreativo, desportivo, de educação e de cultura > Obras de arte, móveis antigos, colecções, antiguidades > Instrumentos musicais antigos														
Totais do GH:	136,90	136,90	0,00	0,00	0,00	0,00	0,00	0,00	0,00	0,00	136,90	136,90	0,00	0,00
106 06 23 Equipamento e material recreativo, desportivo, de educação e de cultura > Obras de arte, móveis antigos, colecções, antiguidades > Pinturas antigas														
Totais do GH:	4.932,00	4.932,00	0,00	0,00	0,00	0,00	0,00	0,00	0,00	0,00	4.932,00	4.932,00	0,00	0,00
106 06 25 Equipamento e material recreativo, desportivo, de educação e de cultura > Obras de arte, móveis antigos, colecções, antiguidades > Quadros														
Totais do GH:	18.445,85	18.445,85	0,00	0,00	0,00	0,00	0,00	0,00	0,00	0,00	18.445,85	18.445,85	0,00	0,00
106 06 99 Equipamento e material recreativo, desportivo, de educação e de cultura > Obras de arte, móveis antigos, colecções, antiguidades > Outros (obras de arte, móveis antigos, colecções antiguidades)														
Totais do GH:	7.219,00	7.219,00	0,00	0,00	0,00	0,00	0,00	0,00	0,00	0,00	7.219,00	7.219,00	0,00	0,00
107 01 01 Equipamento de conforto, de higiene e de utilização comum > Mobiliário e equipamento comum (exclui mobiliário de escritório) > Aparadores														
Totais do GH:	3.199,99	2.166,45	0,00	0,00	0,00	0,00	0,00	400,08	1.433,62	400,08	3.199,99	1.766,37	0,00	-400,08
107 01 02 Equipamento de conforto, de higiene e de utilização comum > Mobiliário e equipamento comum (exclui mobiliário de escritório) > Armários														

Município de Mêda

F4

Mapa síntese por GH

Ano: 2019

Classificação geral	Património inicial		Acréscimos patrimoniais			Diminuições patrimoniais					Património final		Variação patrimonial	
GH	Bruto	Líquido	Aquisições	Grandes reparações e outros aumentos	Totais	Abates	Desvalorizações	Amortizações exercício	Amortizações acumuladas	Total	Bruto	Líquido	Bruto	Líquido
(1)	(4)	(5)	(6)	(8)	(9=6+8)	(10)	(11)	(12)	(13)	(14=10+11+12)	(15=4+9-10-11)	(16=15-13)	(17=15-4)	(18=16-5)
107 01 02 Equipamento de conforto, de higiene e de utilização comum > Mobiliário e equipamento comum (exclui mobiliário de escritório) > Armários														
Totais do GH:	8.076,98	4.649,44	0,00	0,00	0,00	0,00	0,00	636,60	4.064,14	636,60	8.076,98	4.012,84	0,00	-636,60
107 01 03 Equipamento de conforto, de higiene e de utilização comum > Mobiliário e equipamento comum (exclui mobiliário de escritório) > Bancos														
Totais do GH:	12.571,06	7.482,59	0,00	0,00	0,00	0,00	0,00	855,12	5.943,59	855,12	12.571,06	6.627,47	0,00	-855,12
107 01 05 Equipamento de conforto, de higiene e de utilização comum > Mobiliário e equipamento comum (exclui mobiliário de escritório) > Beliches														
Totais do GH:	875,90	0,00	738,00	738,00	738,00	0,00	0,00	15,36	891,26	15,36	1.613,90	722,64	738,00	722,64
107 01 06 Equipamento de conforto, de higiene e de utilização comum > Mobiliário e equipamento comum (exclui mobiliário de escritório) > Bangaleiros														
Totais do GH:	1.664,64	1.664,64	0,00	0,00	0,00	0,00	0,00	0,00	0,00	0,00	1.664,64	1.664,64	0,00	0,00
107 01 07 Equipamento de conforto, de higiene e de utilização comum > Mobiliário e equipamento comum (exclui mobiliário de escritório) > Cadeiras														
Totais do GH:	14.313,57	13.557,00	0,00	0,00	0,00	0,00	0,00	266,52	1.023,09	266,52	14.313,57	13.290,48	0,00	-266,52
107 01 09 Equipamento de conforto, de higiene e de utilização comum > Mobiliário e equipamento comum (exclui mobiliário de escritório) > Cofres														
Totais do GH:	26,26	26,26	0,00	0,00	0,00	0,00	0,00	0,00	0,00	0,00	26,26	26,26	0,00	0,00
107 01 10 Equipamento de conforto, de higiene e de utilização comum > Mobiliário e equipamento comum (exclui mobiliário de escritório) > Colchões														
Totais do GH:	2.622,99	1.337,82	1.279,20	1.279,20	1.279,20	0,00	0,00	263,20	1.548,37	263,20	3.902,19	2.353,82	1.279,20	1.016,00
107 01 13 Equipamento de conforto, de higiene e de utilização comum > Mobiliário e equipamento comum (exclui mobiliário de escritório) > Escadas/Escadotes														
Totais do GH:	56,59	19,18	0,00	0,00	0,00	0,00	0,00	0,00	37,41	0,00	56,59	19,18	0,00	0,00
107 01 15 Equipamento de conforto, de higiene e de utilização comum > Mobiliário e equipamento comum (exclui mobiliário de escritório) > Espelhos														
Totais do GH:	392,16	0,00	0,00	0,00	0,00	0,00	0,00	0,00	392,16	0,00	392,16	0,00	0,00	0,00
107 01 16 Equipamento de conforto, de higiene e de utilização comum > Mobiliário e equipamento comum (exclui mobiliário de escritório) > Estantes														
Totais do GH:	47.173,24	39.041,98	0,00	0,00	0,00	0,00	0,00	252,36	8.383,62	252,36	47.173,24	38.789,62	0,00	-252,36

Mapa síntese por GH

Ano: 2019

Classificação geral	Património inicial		Acréscimos patrimoniais			Diminuições patrimoniais					Património final		Variação patrimonial	
GH	Bruto	Líquido	Aquisições	Grandes reparações e outros aumentos	Totais	Abates	Desvalorizações	Amortizações exercício	Amortizações acumuladas	Total	Bruto	Líquido	Bruto	Líquido
(1)	(4)	(5)	(6)	(8)	(9=6+8)	(10)	(11)	(12)	(13)	(14=10+11+12)	(15=4+9-10-11)	(16=15-13)	(17=15-4)	(18=16-5)
107 01 17 Equipamento de conforto, de higiene e de utilização comum > Mobiliário e equipamento comum (exclui mobiliário de escritório) > Guarda-fatos, roupeiros														
Totais do GH:	0,00	0,00	0,00	0,00	0,00	0,00	0,00	0,00	0,00	0,00	0,00	0,00	0,00	0,00
107 01 19 Equipamento de conforto, de higiene e de utilização comum > Mobiliário e equipamento comum (exclui mobiliário de escritório) > Maples														
Totais do GH:	0,00	0,00	0,00	0,00	0,00	0,00	0,00	0,00	0,00	0,00	0,00	0,00	0,00	0,00
107 01 20 Equipamento de conforto, de higiene e de utilização comum > Mobiliário e equipamento comum (exclui mobiliário de escritório) > Mesas														
Totais do GH:	20.932,11	15.995,89	140,00	0,00	140,00	0,00	0,00	642,12	5.578,34	642,12	21.072,11	15.493,77	140,00	-502,12
107 01 21 Equipamento de conforto, de higiene e de utilização comum > Mobiliário e equipamento comum (exclui mobiliário de escritório) > Papeleiras														
Totais do GH:	854,99	414,56	0,00	0,00	0,00	0,00	0,00	86,16	526,59	86,16	854,99	328,40	0,00	-86,16
107 01 22 Equipamento de conforto, de higiene e de utilização comum > Mobiliário e equipamento comum (exclui mobiliário de escritório) > Prateleiras														
Totais do GH:	26.494,15	21.941,49	0,00	0,00	0,00	0,00	0,00	0,00	4.552,66	0,00	26.494,15	21.941,49	0,00	0,00
107 01 23 Equipamento de conforto, de higiene e de utilização comum > Mobiliário e equipamento comum (exclui mobiliário de escritório) > Secretárias														
Totais do GH:	76,06	42,09	0,00	0,00	0,00	0,00	0,00	9,48	43,45	9,48	76,06	32,61	0,00	-9,48
107 01 24 Equipamento de conforto, de higiene e de utilização comum > Mobiliário e equipamento comum (exclui mobiliário de escritório) > Sofás														
Totais do GH:	13.606,35	12.632,83	400,00	0,00	400,00	0,00	0,00	280,00	1.253,52	280,00	14.006,35	12.752,83	400,00	120,00
107 01 26 Equipamento de conforto, de higiene e de utilização comum > Mobiliário e equipamento comum (exclui mobiliário de escritório) > Vitrinas														
Totais do GH:	549,40	309,40	0,00	0,00	0,00	0,00	0,00	0,00	240,00	0,00	549,40	309,40	0,00	0,00
107 01 27 Equipamento de conforto, de higiene e de utilização comum > Mobiliário e equipamento comum (exclui mobiliário de escritório) > Abrigos de passageiros														
Totais do GH:	9.464,85	5.010,07	0,00	0,00	0,00	0,00	0,00	1.183,08	5.637,86	1.183,08	9.464,85	3.826,99	0,00	-1.183,08
107 01 28 Equipamento de conforto, de higiene e de utilização comum > Mobiliário e equipamento comum (exclui mobiliário de escritório) > Mobiliário e equipamento urbano não discriminado														
Totais do GH:	3.535,46	1.951,77	192,00	0,00	192,00	0,00	0,00	454,44	2.038,13	454,44	3.727,46	1.689,33	192,00	-262,44
107 01 99 Equipamento de conforto, de higiene e de utilização comum > Mobiliário e equipamento comum (exclui mobiliário de escritório) > Outro mobiliário e equipamento														

Mapa síntese por GH

Ano: 2019

Classificação geral	Património inicial		Acréscimos patrimoniais			Diminuições patrimoniais					Património final		Variação patrimonial	
GH	Bruto	Líquido	Aquisições	Grandes reparações e outros aumentos	Totais	Abates	Desvalorizações	Amortizações exercício	Amortizações acumuladas	Total	Bruto	Líquido	Bruto	Líquido
(1)	(4)	(5)	(6)	(8)	(9=6+8)	(10)	(11)	(12)	(13)	(14=10+11+12)	(15=4+9-10-11)	(16=15-13)	(17=15-4)	(18=16-5)
107 01 99 Equipamento de conforto, de higiene e de utilização comum > Mobiliário e equipamento comum (exclui mobiliário de escritório) > Outro mobiliário e equipamento														
Totais do GH:	22.329,24	11.265,29	655,20	0,00	655,20	0,00	0,00	1.074,95	12.138,90	1.074,95	22.984,44	10.845,54	655,20	-419,75
107 02 02 Equipamento de conforto, de higiene e de utilização comum > Artigos e utensílios de decoração e conforto > Bibelôs														
Totais do GH:	141,71	141,71	0,00	0,00	0,00	0,00	0,00	0,00	0,00	0,00	141,71	141,71	0,00	0,00
107 02 04 Equipamento de conforto, de higiene e de utilização comum > Artigos e utensílios de decoração e conforto > Carpetes														
Totais do GH:	3.173,46	0,00	0,00	0,00	0,00	0,00	0,00	0,00	3.173,46	0,00	3.173,46	0,00	0,00	0,00
107 02 06 Equipamento de conforto, de higiene e de utilização comum > Artigos e utensílios de decoração e conforto > Cinzeiros														
Totais do GH:	952,63	900,16	0,00	0,00	0,00	0,00	0,00	0,00	52,47	0,00	952,63	900,16	0,00	0,00
107 02 09 Equipamento de conforto, de higiene e de utilização comum > Artigos e utensílios de decoração e conforto > Colchas														
Totais do GH:	344,40	0,00	0,00	0,00	0,00	0,00	0,00	0,00	344,40	0,00	344,40	0,00	0,00	0,00
107 02 12 Equipamento de conforto, de higiene e de utilização comum > Artigos e utensílios de decoração e conforto > Jogos de tapetes														
Totais do GH:	1.347,60	0,00	0,00	0,00	0,00	0,00	0,00	0,00	1.347,60	0,00	1.347,60	0,00	0,00	0,00
107 02 14 Equipamento de conforto, de higiene e de utilização comum > Artigos e utensílios de decoração e conforto > Lençois														
Totais do GH:	359,88	269,16	0,00	0,00	0,00	0,00	0,00	181,44	272,16	181,44	359,88	87,72	0,00	-181,44
107 02 15 Equipamento de conforto, de higiene e de utilização comum > Artigos e utensílios de decoração e conforto > Quadros e molduras														
Totais do GH:	25.587,52	0,00	0,00	0,00	0,00	0,00	0,00	0,00	25.587,52	0,00	25.587,52	0,00	0,00	0,00
107 02 16 Equipamento de conforto, de higiene e de utilização comum > Artigos e utensílios de decoração e conforto > Reposteiros, toldos, estores, cortinas e cortinados														
Totais do GH:	26.827,14	0,00	0,00	0,00	0,00	0,00	0,00	0,00	26.827,14	0,00	26.827,14	0,00	0,00	0,00
107 02 20 Equipamento de conforto, de higiene e de utilização comum > Artigos e utensílios de decoração e conforto > Vasos														
Totais do GH:	0,00	0,00	0,00	0,00	0,00	0,00	0,00	0,00	0,00	0,00	0,00	0,00	0,00	0,00
107 02 99 Equipamento de conforto, de higiene e de utilização comum > Artigos e utensílios de decoração e conforto > Outros artigos e utensílios														

Mapa síntese por GH

Ano: 2019

Classficação geral	Património inicial		Acréscimos patrimoniais			Diminuições patrimoniais					Património final		Variação patrimonial	
GH	Bruto	Líquido	Aquisições	Grandes reparações e outros aumentos	Totais	Abates	Desvalorizações	Amortizações exercício	Amortizações acumuladas	Total	Bruto	Líquido	Bruto	Líquido
(1)	(4)	(5)	(6)	(8)	(9=6+8)	(10)	(11)	(12)	(13)	(14=10+11+12)	(15=4+9-10-11)	(16=15-13)	(17=15-4)	(18=16-5)
107 02 99 Equipamento de conforto, de higiene e de utilização comum > Artigos e utensílios de decoração e conforto > Outros artigos e utensílios														
Totais do GH:	5.686,26	2.254,20	1.808,10	0,00	1.808,10	0,00	0,00	457,99	3.890,05	457,99	7.494,36	3.604,31	1.808,10	1.350,11
107 03 99 Equipamento de conforto, de higiene e de utilização comum > Equipamento dispositivos iluminação (inclui dispositivos iluminação eléctricos e não eléctricos) > Outro equipamento e dispositivo de iluminação														
Totais do GH:	84,87	64,63	0,00	0,00	0,00	0,00	0,00	10,56	30,80	10,56	84,87	54,07	0,00	-10,56
107 04 01 Equipamento de conforto, de higiene e de utilização comum > Equipamento ar condicionado e circulação de ar (exclui instalações frigoríficas e refrigeração) > Aparelhos de ar condicionado														
Totais do GH:	11.684,76	7.309,65	2.576,36	0,00	2.576,36	0,00	0,00	1.012,72	5.387,83	1.012,72	14.261,12	8.873,29	2.576,36	1.563,64
107 04 02 Equipamento de conforto, de higiene e de utilização comum > Equipamento ar condicionado e circulação de ar (exclui instalações frigoríficas e refrigeração) > Climatizadores														
Totais do GH:	8.340,00	3.978,00	0,00	0,00	0,00	0,00	0,00	1.037,88	5.399,88	1.037,88	8.340,00	2.940,12	0,00	-1.037,88
107 04 07 Equipamento de conforto, de higiene e de utilização comum > Equipamento ar condicionado e circulação de ar (exclui instalações frigoríficas e refrigeração) > Exaustores														
Totais do GH:	100,20	0,00	0,00	0,00	0,00	0,00	0,00	0,00	100,20	0,00	100,20	0,00	0,00	0,00
107 04 10 Equipamento de conforto, de higiene e de utilização comum > Equipamento ar condicionado e circulação de ar (exclui instalações frigoríficas e refrigeração) > Refrigeradores														
Totais do GH:	3.031,20	0,00	885,60	0,00	885,60	0,00	0,00	46,15	3.077,35	46,15	3.916,80	839,45	885,60	839,45
107 04 12 Equipamento de conforto, de higiene e de utilização comum > Equipamento ar condicionado e circulação de ar (exclui instalações frigoríficas e refrigeração) > Sifões														
Totais do GH:	7,04	0,00	0,00	0,00	0,00	0,00	0,00	0,00	7,04	0,00	7,04	0,00	0,00	0,00
107 04 15 Equipamento de conforto, de higiene e de utilização comum > Equipamento ar condicionado e circulação de ar (exclui instalações frigoríficas e refrigeração) > Ventoinhas														
Totais do GH:	402,70	260,95	0,00	0,00	0,00	0,00	0,00	14,28	156,03	14,28	402,70	246,67	0,00	-14,28
107 04 99 Equipamento de conforto, de higiene e de utilização comum > Equipamento ar condicionado e circulação de ar (exclui instalações frigoríficas e refrigeração) > Outro equipamento e material de uso específico														
Totais do GH:	7.171,37	0,00	0,00	0,00	0,00	0,00	0,00	0,00	7.171,37	0,00	7.171,37	0,00	0,00	0,00
107 05 02 Equipamento de conforto, de higiene e de utilização comum > Equipamento aquecimento de ambiente e aquecedores água domésticos (exclui sistemas ar condicionado) > Aquecedores														
Totais do GH:	4.309,79	3.234,90	1.592,85	0,00	1.592,85	0,00	0,00	347,52	1.422,41	347,52	5.902,64	4.480,23	1.592,85	1.245,33
107 05 03 Equipamento de conforto, de higiene e de utilização comum > Equipamento aquecimento de ambiente e aquecedores água domésticos (exclui sistemas ar condicionado) > Caldeiras														

Mapa síntese por GH

Ano: 2019

Classificação geral	Património inicial		Acréscimos patrimoniais			Diminuições patrimoniais					Património final		Variação patrimonial	
GH	Bruto	Líquido	Aquisições	Grandes reparações e outros aumentos	Totais	Abates	Desvalorizações	Amortizações exercício	Amortizações acumuladas	Total	Bruto	Líquido	Bruto	Líquido
(1)	(4)	(5)	(6)	(8)	(9=6+8)	(10)	(11)	(12)	(13)	(14=10+11+12)	(15=4+9-10-11)	(16=15-13)	(17=15-4)	(18=16-5)
107 05 03 Equipamento de conforto, de higiene e de utilização comum > Equipamento aquecimento de ambiente e aquecedores água domésticos (exclui sistemas ar condicionado) > Caldeiras														
Totais do GH:	3.478,43	29,93	0,00	0,00	0,00	0,00	0,00	3.448,50		0,00	3.478,43	29,93	0,00	0,00
107 05 04 Equipamento de conforto, de higiene e de utilização comum > Equipamento aquecimento de ambiente e aquecedores água domésticos (exclui sistemas ar condicionado) > Caloríficos														
Totais do GH:	1.202,07	612,57	0,00	0,00	0,00	0,00	0,00	730,98		0,00	1.202,07	471,09	0,00	-141,48
107 05 09 Equipamento de conforto, de higiene e de utilização comum > Equipamento aquecimento de ambiente e aquecedores água domésticos (exclui sistemas ar condicionado) > Fogões de sala														
Totais do GH:	249,40	249,40	0,00	0,00	0,00	0,00	0,00	141,48		141,48	249,40	249,40	0,00	0,00
107 05 14 Equipamento de conforto, de higiene e de utilização comum > Equipamento aquecimento de ambiente e aquecedores água domésticos (exclui sistemas ar condicionado) > Radiadores														
Totais do GH:	4.723,95	903,89	0,00	0,00	0,00	0,00	0,00	4.006,42		0,00	4.723,95	717,53	0,00	-186,36
107 05 99 Equipamento de conforto, de higiene e de utilização comum > Equipamento aquecimento de ambiente e aquecedores água domésticos (exclui sistemas ar condicionado) > Outro equipamento de uso específico														
Totais do GH:	18.100,71	7.316,43	0,00	0,00	0,00	0,00	0,00	12.105,04		186,36	18.100,71	5.995,67	0,00	-1.320,76
107 06 02 Equipamento de conforto, de higiene e de utilização comum > Equipamento de cozinha > Equipamento frigorífico e de refrigeração														
Totais do GH:	3.931,96	3.251,98	0,00	0,00	0,00	0,00	0,00	765,66		1.320,76	3.931,96	3.166,30	0,00	-85,68
107 06 03 Equipamento de conforto, de higiene e de utilização comum > Equipamento de cozinha > Equipamento para preparação e fornecimento de alimentos														
Totais do GH:	1.466,86	0,00	0,00	0,00	0,00	0,00	0,00	1.466,86		85,68	1.466,86	0,00	0,00	0,00
107 06 04 Equipamento de conforto, de higiene e de utilização comum > Equipamento de cozinha > Máquinas e aparelhos de cozinha														
Totais do GH:	29.064,79	18.221,45	339,00	339,00	339,00	0,00	0,00	11.120,88		0,00	29.403,79	18.282,91	339,00	61,46
107 06 05 Equipamento de conforto, de higiene e de utilização comum > Equipamento de cozinha > Mobiliário de cozinha														
Totais do GH:	7.674,79	6.028,69	0,00	0,00	0,00	0,00	0,00	1.646,10		277,54	7.674,79	6.028,69	0,00	0,00
107 06 06 Equipamento de conforto, de higiene e de utilização comum > Equipamento de cozinha > Talheres e utensílios de cozinha														
Totais do GH:	2.420,59	0,00	0,00	0,00	0,00	0,00	0,00	2.420,59		0,00	2.420,59	0,00	0,00	0,00
107 06 99 Equipamento de conforto, de higiene e de utilização comum > Equipamento de cozinha > Outro material, aparelhos e utensílios de uso específico														

Mapa síntese por GH

Ano: 2019

Classificação geral	Património inicial		Acréscimos patrimoniais			Diminuições patrimoniais					Património final		Variação patrimonial	
GH	Bruto	Líquido	Aquisições	Grandes reparações e outros aumentos	Totais	Abates	Desvalorizações	Amortizações exercício	Amortizações acumuladas	Total	Bruto	Líquido	Bruto	Líquido
(1)	(4)	(5)	(6)	(8)	(9=6+8)	(10)	(11)	(12)	(13)	(14=10+11+12)	(15=4+9-10-11)	(16=15-13)	(17=15-4)	(18=16-5)
107 06 99 Equipamento de conforto, de higiene e de utilização comum > Equipamento de cozinha > Outro material, aparelhos e utensílios de uso específico														
Totais do GH:	4.348,93	501,74	0,00	0,00	0,00	0,00	0,00	72,00	3.919,19	72,00	4.348,93	429,74	0,00	-72,00
107 07 01 Equipamento de conforto, de higiene e de utilização comum > Equipamento de tratamento de roupa > Ferros de engomar														
Totais do GH:	0,00	0,00	0,00	0,00	0,00	0,00	0,00	0,00	0,00	0,00	0,00	0,00	0,00	0,00
107 07 04 Equipamento de conforto, de higiene e de utilização comum > Equipamento de tratamento de roupa > Máquinas de lavar roupa														
Totais do GH:	319,00	292,40	0,00	0,00	0,00	0,00	0,00	45,60	72,20	45,60	319,00	246,80	0,00	-45,60
107 07 05 Equipamento de conforto, de higiene e de utilização comum > Equipamento de tratamento de roupa > Máquinas de secar roupa														
Totais do GH:	0,00	0,00	0,00	0,00	0,00	0,00	0,00	0,00	0,00	0,00	0,00	0,00	0,00	0,00
107 08 01 Equipamento de conforto, de higiene e de utilização comum > Equipamento de limpeza > Aspiradores														
Totais do GH:	26.407,99	3.883,62	784,37	0,00	784,37	0,00	0,00	266,85	22.791,22	266,85	27.192,36	4.401,14	784,37	517,52
107 08 02 Equipamento de conforto, de higiene e de utilização comum > Equipamento de limpeza > Baldes														
Totais do GH:	1.501,20	704,26	0,00	0,00	0,00	0,00	0,00	0,00	796,94	0,00	1.501,20	704,26	0,00	0,00
107 08 03 Equipamento de conforto, de higiene e de utilização comum > Equipamento de limpeza > Enceradoras														
Totais do GH:	1.753,27	1.753,27	0,00	0,00	0,00	0,00	0,00	0,00	0,00	0,00	1.753,27	1.753,27	0,00	0,00
107 08 04 Equipamento de conforto, de higiene e de utilização comum > Equipamento de limpeza > Secadores														
Totais do GH:	5.415,15	385,47	0,00	0,00	0,00	0,00	0,00	0,00	5.029,68	0,00	5.415,15	385,47	0,00	0,00
107 08 05 Equipamento de conforto, de higiene e de utilização comum > Equipamento de limpeza > Toalheiros														
Totais do GH:	597,01	250,74	0,00	0,00	0,00	0,00	0,00	0,00	346,27	0,00	597,01	250,74	0,00	0,00
107 09 02 Equipamento de conforto, de higiene e de utilização comum > Equipamento sanitário > Baldes														
Totais do GH:	2.047,35	125,31	0,00	0,00	0,00	0,00	0,00	22,68	1.944,72	22,68	2.047,35	102,63	0,00	-22,68
107 09 03 Equipamento de conforto, de higiene e de utilização comum > Equipamento sanitário > Bebedores														

Município de Mêda

F4

Mapa síntese por GH

Ano: 2019

Classficação geral	Património inicial		Acréscimos patrimoniais			Diminuições patrimoniais					Património final		Variação patrimonial	
GH	Bruto	Líquido	Aquisições	Grandes reparações e outros aumentos	Totais	Abates	Desvalorizações	Amortizações exercício	Amortizações acumuladas	Total	Bruto	Líquido	Bruto	Líquido
(1)	(4)	(5)	(6)	(8)	(9=6+8)	(10)	(11)	(12)	(13)	(14=10+11+12)	(15=4+9-10-11)	(16=15-13)	(17=15-4)	(18=16-5)
107 09 03 Equipamento de conforto, de higiene e de utilização comum > Equipamento sanitário > Bebedores														
Totais do GH:	145,56	97,56	0,00	0,00	0,00	0,00	0,00	18,00	66,00	18,00	145,56	79,56	0,00	-18,00
107 09 99 Equipamento de conforto, de higiene e de utilização comum > Equipamento sanitário > Outro material de uso específico														
Totais do GH:	11.424,38	518,75	0,00	0,00	0,00	0,00	0,00	7,20	10.912,83	7,20	11.424,38	511,55	0,00	-7,20
108 01 01 Equipamento de transportes (exclui veículos automóveis) > Material rolante ou de transportes > Atrelados														
Totais do GH:	0,00	0,00	1.014,75	1.014,75	1.014,75	0,00	0,00	140,90	140,90	140,90	1.014,75	873,85	1.014,75	873,85
108 01 99 Equipamento de transportes (exclui veículos automóveis) > Material rolante ou de transportes > Outro material e equipamento de transportes														
Totais do GH:	718,47	323,26	0,00	0,00	0,00	0,00	0,00	75,96	471,17	75,96	718,47	247,30	0,00	-75,96
108 02 01 Equipamento de transportes (exclui veículos automóveis) > Equipamento para acondicionamento ou embalagem > Contentores, tambores e outras embalagens														
Totais do GH:	46.629,66	6.462,46	4.056,60	4.056,60	4.056,60	0,00	0,00	2.463,00	42.630,20	2.463,00	50.686,26	8.056,06	4.056,60	1.593,60
109 01 03 Equipamento para agricultura e jardinagem > Máquinas e equipamento para preparação do solo e colheitas > Atrelados agrícolas														
Totais do GH:	5.544,00	0,00	0,00	0,00	0,00	0,00	0,00	0,00	5.544,00	0,00	5.544,00	0,00	0,00	0,00
109 01 99 Equipamento para agricultura e jardinagem > Máquinas e equipamento para preparação do solo e colheitas > Outros equipamentos, aparelhos e utensílios de uso específico														
Totais do GH:	28.749,81	286,52	0,00	0,00	0,00	0,00	0,00	72,48	28.535,77	72,48	28.749,81	214,04	0,00	-72,48
109 02 01 Equipamento para agricultura e jardinagem > Equipamento para defesa contra as epizootias, doenças e frio > Armadilhas, caça de animais														
Totais do GH:	382,45	67,37	0,00	0,00	0,00	0,00	0,00	35,70	350,78	35,70	382,45	31,67	0,00	-35,70
109 02 04 Equipamento para agricultura e jardinagem > Equipamento para defesa contra as epizootias, doenças e frio > Electrocutores de insectos														
Totais do GH:	0,00	0,00	0,00	0,00	0,00	0,00	0,00	0,00	0,00	0,00	0,00	0,00	0,00	0,00
109 02 07 Equipamento para agricultura e jardinagem > Equipamento para defesa contra as epizootias, doenças e frio > Pulverizadores														
Totais do GH:	4.920,00	1.312,00	0,00	0,00	0,00	0,00	0,00	984,00	4.592,00	984,00	4.920,00	328,00	0,00	-984,00

Mapa síntese por GH

Ano: 2019

Classficação geral	Património inicial		Acréscimos patrimoniais			Diminuições patrimoniais					Património final		Variação patrimonial	
GH	Bruto	Líquido	Aquisições	Grandes reparações e outros aumentos	Totais	Abates	Desvalorizações	Amortizações exercício	Amortizações acumuladas	Total	Bruto	Líquido	Bruto	Líquido
(1)	(4)	(5)	(6)	(8)	(9=6+8)	(10)	(11)	(12)	(13)	(14=10+11+12)	(15=4+9-10-11)	(16=15-13)	(17=15-4)	(18=16-5)
109 02 99 Equipamento para agricultura e jardinagem > Equipamento para defesa contra as epizootias, doenças e frio > Outro equipamento de uso específico														
Totais do GH:	169,90	0,00	0,00	0,00	0,00	0,00	0,00	0,00	169,90	0,00	169,90	0,00	0,00	0,00
109 03 02 Equipamento para agricultura e jardinagem > Utensílios e ferramentas para jardinagem > Aspersores														
Totais do GH:	303,07	85,92	0,00	0,00	0,00	0,00	0,00	60,60	277,75	60,60	303,07	25,32	0,00	-60,60
109 03 03 Equipamento para agricultura e jardinagem > Utensílios e ferramentas para jardinagem > Cortadores														
Totais do GH:	21.162,13	6.556,15	245,00	245,00	245,00	0,00	0,00	1.544,37	16.150,35	1.544,37	21.407,13	5.256,78	245,00	-1.299,37
109 03 06 Equipamento para agricultura e jardinagem > Utensílios e ferramentas para jardinagem > Utensílios e ferramentas de uso específico														
Totais do GH:	43.574,07	873,09	0,00	0,00	0,00	0,00	0,00	459,24	43.160,22	459,24	43.574,07	413,85	0,00	-459,24
109 03 99 Equipamento para agricultura e jardinagem > Utensílios e ferramentas para jardinagem > Outros utensílios e ferramentas para jardinagem														
Totais do GH:	5.591,37	356,83	0,00	0,00	0,00	0,00	0,00	77,40	5.311,94	77,40	5.591,37	279,43	0,00	-77,40
110 01 01 Equipamento e material para a indústria > Equipamento de produção e distribuição de energia eléctrica > Aparelhos de medida, de controlo e outros														
Totais do GH:	104,55	42,42	6.125,40	6.125,40	6.125,40	0,00	0,00	521,88	584,01	521,88	6.229,95	5.645,94	6.125,40	5.603,52
110 01 99 Equipamento e material para a indústria > Equipamento de produção e distribuição de energia eléctrica > Outro equipamento de uso específico														
Totais do GH:	10.158,90	5.608,64	0,00	0,00	0,00	0,00	0,00	1.269,84	5.820,10	1.269,84	10.158,90	4.338,80	0,00	-1.269,84
110 03 01 Equipamento e material para a indústria > Equipamento para purificação de água > Depuradores														
Totais do GH:	548,68	0,00	0,00	0,00	0,00	0,00	0,00	0,00	548,68	0,00	548,68	0,00	0,00	0,00
110 03 03 Equipamento e material para a indústria > Equipamento para purificação de água > Equipamento para destilação e abastecimento de água														
Totais do GH:	1.754,40	947,92	0,00	0,00	0,00	0,00	0,00	167,28	973,76	167,28	1.754,40	780,64	0,00	-167,28
110 03 04 Equipamento e material para a indústria > Equipamento para purificação de água > Máquinas de filtragem														
Totais do GH:	7.144,97	1.102,34	0,00	968,01	968,01	0,00	0,00	258,98	6.301,61	258,98	8.112,98	1.811,37	968,01	709,03

Mapa síntese por GH

Ano: 2019

Classificação geral	Património inicial		Acréscimos patrimoniais			Diminuições patrimoniais					Património final		Variação patrimonial	
GH	Bruto	Líquido	Aquisições	Grandes reparações e outros aumentos	Totais	Abates	Desvalorizações	Amortizações exercício	Amortizações acumuladas	Total	Bruto	Líquido	Bruto	Líquido
(1)	(4)	(5)	(6)	(8)	(9=6+8)	(10)	(11)	(12)	(13)	(14=10+11+12)	(15=4+9-10-11)	(16=15-13)	(17=15-4)	(18=16-5)
110 03 06 Equipamento e material para a indústria > Equipamento para purificação de água > Outras máquinas de uso específico														
Totais do GH:	1.995,92	0,00	0,00	0,00	0,00	0,00	0,00	1.995,92	0,00	1.995,92	1.995,92	0,00	0,00	0,00
110 04 01 Equipamento e material para a indústria > Construções pré-fabricadas e equipamento para construção civil > Andaimes														
Totais do GH:	366,63	0,00	0,00	0,00	0,00	0,00	0,00	366,63	0,00	366,63	366,63	0,00	0,00	0,00
110 04 04 Equipamento e material para a indústria > Construções pré-fabricadas e equipamento para construção civil > Construções ligeiras não afectas a obras em curso														
Totais do GH:	8.176,34	4.516,61	0,00	0,00	0,00	0,00	0,00	4.681,05	0,00	4.681,05	8.176,34	3.495,29	0,00	-1.021,32
110 04 05 Equipamento e material para a indústria > Construções pré-fabricadas e equipamento para construção civil > Equipamento móvel transportado														
Totais do GH:	27.390,30	16.656,22	0,00	0,00	0,00	0,00	0,00	15.731,00	4.996,92	20.727,92	27.390,30	11.659,30	0,00	-4.996,92
110 04 06 Equipamento e material para a indústria > Construções pré-fabricadas e equipamento para construção civil > Equipamento de oficinas de carpintaria														
Totais do GH:	0,00	0,00	197,00	197,00	197,00	0,00	0,00	27,40	27,40	54,80	197,00	169,60	197,00	169,60
110 04 13 Equipamento e material para a indústria > Construções pré-fabricadas e equipamento para construção civil > Ferramentas e utensílios individuais														
Totais do GH:	0,00	0,00	0,00	0,00	0,00	0,00	0,00	0,00	0,00	0,00	0,00	0,00	0,00	0,00
110 04 99 Equipamento e material para a indústria > Construções pré-fabricadas e equipamento para construção civil > Outros equipamentos e materiais utilizados em construção civil														
Totais do GH:	4.531,13	2.348,76	0,00	0,00	0,00	0,00	0,00	2.863,10	680,73	3.543,83	4.531,13	1.668,03	0,00	-680,73
110 08 99 Equipamento e material para a indústria > Equipamento para a indústria de tipografia > Outras máquinas e apetrechos de uso específico														
Totais do GH:	196,12	140,77	0,00	0,00	0,00	0,00	0,00	79,95	24,60	104,55	196,12	116,17	0,00	-24,60
110 15 01 Equipamento e material para a indústria > Equipamento para trabalhar madeira > Berbequins														
Totais do GH:	0,00	0,00	0,00	0,00	0,00	0,00	0,00	0,00	0,00	0,00	0,00	0,00	0,00	0,00
110 15 05 Equipamento e material para a indústria > Equipamento para trabalhar madeira > Lixadeiras														
Totais do GH:	270,60	145,02	0,00	0,00	0,00	0,00	0,00	164,22	38,64	202,86	270,60	106,38	0,00	-38,64
110 15 09 Equipamento e material para a indústria > Equipamento para trabalhar madeira > Rebarbadoras														

Mapa síntese por GH

Ano: 2019

Classificação geral	Património inicial		Acréscimos patrimoniais			Diminuições patrimoniais					Património final		Variação patrimonial	
GH	Bruto	Líquido	Aquisições	Grandes reparações e outros aumentos	Totais	Abates	Desvalorizações	Amortizações exercício	Amortizações acumuladas	Total	Bruto	Líquido	Bruto	Líquido
(1)	(4)	(5)	(6)	(8)	(9=6+8)	(10)	(11)	(12)	(13)	(14=10+11+12)	(15=4+9-10-11)	(16=15-13)	(17=15-4)	(18=16-5)
110 15 09 Equipamento e material para a indústria > Equipamento para trabalhar madeira > Rebarbadoras														
Totais do GH:	295,01	43,45	0,00	0,00	0,00	0,00	0,00	9,24	260,80	9,24	295,01	34,21	0,00	-9,24
110 15 10 Equipamento e material para a indústria > Equipamento para trabalhar madeira > Serras e tornos mecânicos														
Totais do GH:	230,00	0,00	0,00	0,00	0,00	0,00	0,00	0,00	230,00	0,00	230,00	0,00	0,00	0,00
110 16 02 Equipamento e material para a indústria > Equipamento para trabalhar metais > Equipamento de soldadura														
Totais do GH:	2.315,11	0,00	0,00	0,00	0,00	0,00	0,00	0,00	2.315,11	0,00	2.315,11	0,00	0,00	0,00
110 16 05 Equipamento e material para a indústria > Equipamento para trabalhar metais > Equipamento para tratamento e acabamento de metais														
Totais do GH:	0,00	0,00	0,00	0,00	0,00	0,00	0,00	0,00	0,00	0,00	0,00	0,00	0,00	0,00
110 16 06 Equipamento e material para a indústria > Equipamento para trabalhar metais > Ferramentas e utensílios de uso específico														
Totais do GH:	175,00	0,00	0,00	0,00	0,00	0,00	0,00	0,00	175,00	0,00	175,00	0,00	0,00	0,00
110 16 09 Equipamento e material para a indústria > Equipamento para trabalhar metais > Máquinas e martelos de forjar														
Totais do GH:	0,00	0,00	0,00	0,00	0,00	0,00	0,00	0,00	0,00	0,00	0,00	0,00	0,00	0,00
110 16 15 Equipamento e material para a indústria > Equipamento para trabalhar metais > Tornos														
Totais do GH:	0,00	0,00	0,00	0,00	0,00	0,00	0,00	0,00	0,00	0,00	0,00	0,00	0,00	0,00
110 16 99 Equipamento e material para a indústria > Equipamento para trabalhar metais > Outras máquinas e aparelhos de uso específico														
Totais do GH:	0,00	0,00	0,00	0,00	0,00	0,00	0,00	0,00	0,00	0,00	0,00	0,00	0,00	0,00
110 20 01 Equipamento e material para a indústria > Equipamento para manejo de transporte de materiais > Aparelhos elevadores														
Totais do GH:	0,00	0,00	0,00	0,00	0,00	0,00	0,00	0,00	0,00	0,00	0,00	0,00	0,00	0,00
110 20 03 Equipamento e material para a indústria > Equipamento para manejo de transporte de materiais > Carros de mão														
Totais do GH:	49,88	49,88	0,00	0,00	0,00	0,00	0,00	0,00	0,00	0,00	49,88	49,88	0,00	0,00
110 20 99 Equipamento e material para a indústria > Equipamento para manejo de transporte de materiais > Outro equipamento e materiais de uso específico														

Mapa síntese por GH

Ano: 2019

Classificação geral	Património inicial		Acréscimos patrimoniais			Diminuições patrimoniais					Património final		Variação patrimonial	
GH	Bruto	Líquido	Aquisições	Grandes reparações e outros aumentos	Totais	Abates	Desvalorizações	Amortizações exercício	Amortizações acumuladas	Total	Bruto	Líquido	Bruto	Líquido
(1)	(4)	(5)	(6)	(8)	(9=6+8)	(10)	(11)	(12)	(13)	(14=10+11+12)	(15=4+9-10-11)	(16=15-13)	(17=15-4)	(18=16-5)
110 20 99 Equipamento e material para a indústria > Equipamento para manejo de transporte de materiais > Outro equipamento e materiais de uso específico														
Totais do GH:	1.314,54	1.150,24	0,00	0,00	0,00	0,00	0,00	0,00	164,30	0,00	1.314,54	1.150,24	0,00	0,00
111 01 01 Equipamento de oficina, ferramentas e utensílios > Mobiliário de oficina > Bancadas														
Totais do GH:	5.641,94	443,66	0,00	0,00	0,00	0,00	0,00	0,00	5.198,28	0,00	5.641,94	443,66	0,00	0,00
111 01 03 Equipamento de oficina, ferramentas e utensílios > Mobiliário de oficina > Mesas														
Totais do GH:	0,00	0,00	0,00	0,00	0,00	0,00	0,00	0,00	0,00	0,00	0,00	0,00	0,00	0,00
111 01 99 Equipamento de oficina, ferramentas e utensílios > Mobiliário de oficina > Outro mobiliário de uso específico														
Totais do GH:	790,10	0,00	0,00	0,00	0,00	0,00	0,00	0,00	790,10	0,00	790,10	0,00	0,00	0,00
111 02 01 Equipamento de oficina, ferramentas e utensílios > Ferramentas e máquinas-ferramentas > Ferramentas e utensílios														
Totais do GH:	1.099,76	238,53	0,00	0,00	0,00	0,00	0,00	85,44	946,67	85,44	1.099,76	153,09	0,00	-85,44
111 02 02 Equipamento de oficina, ferramentas e utensílios > Ferramentas e máquinas-ferramentas > Máquinas-ferramentas Ligeiras														
Totais do GH:	2.631,90	1.166,15	0,00	0,00	0,00	0,00	0,00	312,84	1.778,59	312,84	2.631,90	853,31	0,00	-312,84
111 02 03 Equipamento de oficina, ferramentas e utensílios > Ferramentas e máquinas-ferramentas > Máquinas-ferramentas pesadas														
Totais do GH:	617,31	0,00	0,00	0,00	0,00	0,00	0,00	0,00	617,31	0,00	617,31	0,00	0,00	0,00
111 02 99 Equipamento de oficina, ferramentas e utensílios > Ferramentas e máquinas-ferramentas > Outros aparelhos e utensílios oficinais														
Totais do GH:	6.531,73	2.840,46	0,00	0,00	0,00	0,00	0,00	1.341,96	5.033,23	1.341,96	6.531,73	1.498,50	0,00	-1.341,96
111 03 05 Equipamento de oficina, ferramentas e utensílios > Ferramentas de medida, calibradores de verificação e ferramentas especiais de precisão > Ferramentas para medição														
Totais do GH:	209,10	99,54	0,00	0,00	0,00	0,00	0,00	29,88	139,44	29,88	209,10	69,66	0,00	-29,88
111 03 99 Equipamento de oficina, ferramentas e utensílios > Ferramentas de medida, calibradores de verificação e ferramentas especiais de precisão > Outras ferramentas e utensílios de precisão														
Totais do GH:	839,48	449,87	0,00	0,00	0,00	0,00	0,00	119,88	509,49	119,88	839,48	329,99	0,00	-119,88

Município de Mêda

F4

Mapa síntese por GH

Ano: 2019

Classficação geral	Património inicial		Acréscimos patrimoniais			Diminuições patrimoniais					Património final		Variação patrimonial	
GH	Bruto	Líquido	Aquisições	Grandes reparações e outros aumentos	Totais	Abates	Desvalorizações	Amortizações exercício	Amortizações acumuladas	Total	Bruto	Líquido	Bruto	Líquido
(1)	(4)	(5)	(6)	(8)	(9=6+8)	(10)	(11)	(12)	(13)	(14=10+11+12)	(15=4+9-10-11)	(16=15-13)	(17=15-4)	(18=16-5)
111 04 01 Equipamento de oficina, ferramentas e utensílios > Equipamento para estações de serviço ou de abastecimento de combustível > Depósitos														
Totais do GH:	0,00	0,00	0,00	0,00	0,00	0,00	0,00	0,00	0,00	0,00	0,00	0,00	0,00	0,00
111 04 02 Equipamento de oficina, ferramentas e utensílios > Equipamento para estações de serviço ou de abastecimento de combustível > Elevadores para viaturas														
Totais do GH:	0,00	0,00	0,00	0,00	0,00	0,00	0,00	0,00	0,00	0,00	0,00	0,00	0,00	0,00
111 04 03 Equipamento de oficina, ferramentas e utensílios > Equipamento para estações de serviço ou de abastecimento de combustível > Macacos hidráulicos														
Totais do GH:	46,00	38,32	0,00	0,00	0,00	0,00	0,00	0,00	13,44	0,00	46,00	32,56	0,00	-5,76
111 04 99 Equipamento de oficina, ferramentas e utensílios > Equipamento para estações de serviço ou de abastecimento de combustível > Outro equipamento de uso específico														
Totais do GH:	0,00	0,00	854,85	854,85	854,85	0,00	0,00	14,24	14,24	14,24	854,85	840,61	854,85	840,61
112 01 01 Equipamento de sinalização, alarme, combate a incêndios, salvamento e segurança > Equipamento de combate a incêndio > Agulhetas														
Totais do GH:	100,00	0,00	0,00	0,00	0,00	0,00	0,00	0,00	100,00	0,00	100,00	0,00	0,00	0,00
112 01 03 Equipamento de sinalização, alarme, combate a incêndios, salvamento e segurança > Equipamento de combate a incêndio > Extintores														
Totais do GH:	750,92	454,41	0,00	0,00	0,00	0,00	0,00	159,54	456,05	159,54	750,92	294,87	0,00	-159,54
112 01 04 Equipamento de sinalização, alarme, combate a incêndios, salvamento e segurança > Equipamento de combate a incêndio > Jogos de equipamentomento de combate a incêndios														
Totais do GH:	10.055,25	4.606,95	0,00	0,00	0,00	0,00	0,00	2.514,60	7.962,90	2.514,60	10.055,25	2.092,35	0,00	-2.514,60
112 01 99 Equipamento de sinalização, alarme, combate a incêndios, salvamento e segurança > Equipamento de combate a incêndio > Outro equipamento de utilização específica														
Totais do GH:	5.308,70	0,00	0,00	0,00	0,00	0,00	0,00	0,00	5.308,70	0,00	5.308,70	0,00	0,00	0,00
112 02 99 Equipamento de sinalização, alarme, combate a incêndios, salvamento e segurança > Equipamento de segurança e salvamento (exclui equipamento marítimo de salva-vidas, equip. individual > Outro equipamento e material de uso específico														
Totais do GH:	3.146,91	51,48	0,00	0,00	0,00	0,00	0,00	51,48	3.146,91	51,48	3.146,91	0,00	0,00	-51,48
112 03 01 Equipamento de sinalização, alarme, combate a incêndios, salvamento e segurança > Sistemas de sinalização e alarme > Aparelhos de iluminação e segurança														
Totais do GH:	91.445,94	4.755,60	0,00	0,00	0,00	0,00	0,00	986,40	87.676,74	986,40	91.445,94	3.769,20	0,00	-986,40
112 03 03 Equipamento de sinalização, alarme, combate a incêndios, salvamento e segurança > Sistemas de sinalização e alarme > Dispositivos de sinalização														

Mapa síntese por GH

Ano: 2019

Classificação geral	Património inicial		Acréscimos patrimoniais			Diminuições patrimoniais					Património final		Variação patrimonial	
GH	Bruto	Líquido	Aquisições	Grandes reparações e outros aumentos	Totais	Abates	Desvalorizações	Amortizações exercício	Amortizações acumuladas	Total	Bruto	Líquido	Bruto	Líquido
(1)	(4)	(5)	(6)	(8)	(9=6+8)	(10)	(11)	(12)	(13)	(14=10+11+12)	(15=4+9-10-11)	(16=15-13)	(17=15-4)	(18=16-5)
112 03 03 Equipamento de sinalização, alarme, combate a incêndios, salvamento e segurança > Sistemas de sinalização e alarme > Dispositivos de sinalização														
Totais do GH:	11.611,57	1.243,97	0,00	0,00	0,00	0,00	0,00	539,64	10.907,24	539,64	11.611,57	704,33	0,00	-539,64
112 03 06 Equipamento de sinalização, alarme, combate a incêndios, salvamento e segurança > Sistemas de sinalização e alarme > Triângulos de pré-sinalização														
Totais do GH:	22,00	0,00	0,00	0,00	0,00	0,00	0,00	0,00	22,00	0,00	22,00	0,00	0,00	0,00
112 03 08 Equipamento de sinalização, alarme, combate a incêndios, salvamento e segurança > Sistemas de sinalização e alarme > Sinais de trânsito														
Totais do GH:	21.022,14	4.112,93	0,00	0,00	0,00	0,00	0,00	1.161,72	18.070,93	1.161,72	21.022,14	2.951,21	0,00	-1.161,72
112 03 99 Equipamento de sinalização, alarme, combate a incêndios, salvamento e segurança > Sistemas de sinalização e alarme > Outro equipamento de uso específico														
Totais do GH:	1.506,87	813,71	0,00	0,00	0,00	0,00	0,00	301,92	995,08	301,92	1.506,87	511,79	0,00	-301,92
401 02 05 Activo Incorpóreo > Despesas de investigação e desenvolvimento > Planos de urbanização														
Totais do GH:	89.166,00	0,00	0,00	0,00	0,00	0,00	0,00	0,00	89.166,00	0,00	89.166,00	0,00	0,00	0,00
401 02 99 Activo incorpóreo > Despesas de investigação e desenvolvimento > Outros estudos, planos e despesas de investigação e desenvolvimento														
Totais do GH:	475.955,78	27.497,89	0,00	0,00	0,00	0,00	0,00	14.344,44	462.802,33	14.344,44	475.955,78	13.153,45	0,00	-14.344,44
116 01 15 Equipamento de matadouro > Equipamento de matadouro > Elevadores articulados com ou sem motor														
Totais do GH:	14.006,24	0,00	0,00	0,00	0,00	0,00	0,00	0,00	14.006,24	0,00	14.006,24	0,00	0,00	0,00
116 01 21 Equipamento de matadouro > Equipamento de matadouro > Lavatórios inox com ou sem esterilizadores														
Totais do GH:	0,00	0,00	0,00	0,00	0,00	0,00	0,00	0,00	0,00	0,00	0,00	0,00	0,00	0,00
116 01 30 Equipamento de matadouro > Equipamento de matadouro > Mesas de inox ou de ferro														
Totais do GH:	0,00	0,00	0,00	0,00	0,00	0,00	0,00	0,00	0,00	0,00	0,00	0,00	0,00	0,00
117 01 03 Abastecimento público e águas residuais > Equipamento electromecânico dos sistemas de tratamento físico-químico > Bombas de recirculação e elevação														
Totais do GH:	13.487,17	2.074,69	1.310,57	1.310,57	1.310,57	0,00	0,00	648,35	12.060,83	648,35	14.797,74	2.736,91	1.310,57	662,22
117 01 08 Abastecimento público e águas residuais > Equipamento electromecânico dos sistemas de tratamento físico-químico > Medidores de caudal														

Mapa síntese por GH

Ano: 2019

Classificação geral	Património inicial	Acréscimos patrimoniais			Diminuições patrimoniais				Património final		Variação patrimonial	
GH	Bruto	Líquido	Aquisições	Grandes reparações e outros aumentos	Totais	Abates	Desvalorizações	Amortizações exercício	Amortizações acumuladas	Total	Bruto	Líquido	Bruto	Líquido
(1)	(4)	(5)	(6)	(8)	(9=6+8)	(10)	(11)	(12)	(13)	(14=10+11+12)	(15=4+9-10-11)	(16=15-13)	(17=15-4)	(18=16-5)
117 01 08 Abastecimento público e águas residuais > Equipamento electromecânico dos sistemas de tratamento físico-químico > Medidores de caudal														
Totais do GH:	28.192,52	6.914,49	2.214,00	0,00	2.214,00	0,00	0,00	1.463,00	22.741,03	1.463,00	30.406,52	7.665,49	2.214,00	751,00
117 01 99 Abastecimento público e águas residuais > Equipamento electromecânico dos sistemas de tratamento físico-químico > Outro equipamento de uso específico														
Totais do GH:	1.906,12	1.886,26	0,00	0,00	0,00	0,00	0,00	238,32	258,18	238,32	1.906,12	1.647,94	0,00	-238,32
117 05 01 Abastecimento público e águas residuais > Equipamento de valorização multimaterial > Contentores														
Totais do GH:	8.215,16	5.904,61	0,00	0,00	0,00	0,00	0,00	587,28	2.897,83	587,28	8.215,16	5.317,33	0,00	-587,28
117 05 99 Abastecimento público e águas residuais > Equipamento de valorização multimaterial > Outro equipamento de uso específico														
Totais do GH:	1.662,50	1.155,00	0,00	0,00	0,00	0,00	0,00	210,00	717,50	210,00	1.662,50	945,00	0,00	-210,00
118 04 02 Outros bens > Heráldica e honorífica > Bandeiras, guiões, galhardetes, flâmulas e estandartes														
Totais do GH:	0,00	0,00	0,00	0,00	0,00	0,00	0,00	0,00	0,00	0,00	0,00	0,00	0,00	0,00
118 04 99 Outros bens > Heráldica e honorífica > Outros														
Totais do GH:	164,00	112,32	0,00	0,00	0,00	0,00	0,00	16,32	68,00	16,32	164,00	96,00	0,00	-16,32
118 05 04 Outros bens > Equipamento publicitário > Placas de identificação														
Totais do GH:	6.721,67	4.866,45	0,00	0,00	0,00	0,00	0,00	376,68	2.231,90	376,68	6.721,67	4.489,77	0,00	-376,68
118 05 99 Outros bens > Equipamento publicitário > Outro equipamento de uso específico														
Totais do GH:	19.674,70	11.294,35	0,00	0,00	0,00	0,00	0,00	1.702,20	10.082,55	1.702,20	19.674,70	9.592,15	0,00	-1.702,20
118 07 03 Outros bens > Máquinas, aparelhos e ferramentas > Ferramentas e utensílios														
Totais do GH:	400,00	0,00	0,00	0,00	0,00	0,00	0,00	0,00	400,00	0,00	400,00	0,00	0,00	0,00
118 07 99 Outros bens > Máquinas, aparelhos e ferramentas > Máquinas e aparelhos não específicados														
Totais do GH:	254,07	0,00	0,00	0,00	0,00	0,00	0,00	0,00	254,07	0,00	254,07	0,00	0,00	0,00

Mapa síntese por GH

Ano: 2019

Classificação geral	Património inicial		Acréscimos patrimoniais			Diminuições patrimoniais					Património final		Variação patrimonial	
GH	Bruto	Líquido	Aquisições	Grandes reparações e outros aumentos	Totais	Abates	Desvalorizações	Amortizações exercício	Amortizações acumuladas	Total	Bruto	Líquido	Bruto	Líquido
(1)	(4)	(5)	(6)	(8)	(9=6+8)	(10)	(11)	(12)	(13)	(14=10+11+12)	(15=4+9-10-11)	(16=15-13)	(17=15-4)	(18=16-5)
118 08 01 Outros bens > Elementos diversos > Encerados														
Totais do GH:	856,80	0,00	0,00	0,00	0,00	0,00	0,00	0,00	856,80	0,00	856,80	0,00	0,00	0,00
106 05 04 Equipamento e material recreativo, desportivo, e educação e de cultura > Livros, publicações e documentos > Enciclopédias														
Totais do GH:	161,47	161,47	0,00	0,00	0,00	0,00	0,00	0,00	0,00	0,00	161,47	161,47	0,00	0,00
106 05 06 Equipamento e material recreativo, desportivo, e educação e de cultura > Livros, publicações e documentos > Livros														
Totais do GH:	17.304,66	17.304,66	17,01	0,00	17,01	0,00	0,00	0,00	0,00	0,00	17.321,67	17.321,67	17,01	17,01
106 05 07 Equipamento e material recreativo, desportivo, e educação e de cultura > Livros, publicações e documentos > Mapas														
Totais do GH:	4,39	4,39	0,00	0,00	0,00	0,00	0,00	0,00	0,00	0,00	4,39	4,39	0,00	0,00
106 05 99 Equipamento e material recreativo, desportivo, e educação e de cultura > Livros, publicações e documentos > Outras publicações e documentos														
Totais do GH:	6.567,28	6.567,28	0,00	0,00	0,00	0,00	0,00	0,00	0,00	0,00	6.567,28	6.567,28	0,00	0,00
105 01 03 Equipamento e material para serviços de saúde > Equipam. aparelhos médico-cirúrgicos Pequeno mat./instrum.médico-cirurg.(não esteriliz.uso múltiplo) > Tensiómetros														
Totais do GH:	134,60	67,40	0,00	0,00	0,00	0,00	0,00	26,88	94,08	26,88	134,60	40,52	0,00	-26,88
107 05 08 Equipamento de conforto, de higiene e de utilização comum > Equipamento aquecimento de ambiente e aquecedores água domésticos (exclui sistemas ar condicionado) > Esquentadores														
Totais do GH:	1.191,00	831,48	0,00	0,00	0,00	0,00	0,00	112,32	471,84	112,32	1.191,00	719,16	0,00	-112,32
107 08 99 Equipamento de conforto, de higiene e de utilização comum > Equipamento de limpeza > Outros aparelhos e utensílios de uso específico														
Totais do GH:	970,15	686,72	3.381,00	3.381,00	3.381,00	0,00	0,00	165,27	448,70	165,27	4.351,15	3.902,45	3.381,00	3.215,73
107 10 01 Equipamento de conforto, de higiene e de utilização comum > Equipamento de alfaiataria e chapelaria > Ferramentas de uso específico														
Totais do GH:	65,00	0,00	0,00	0,00	0,00	0,00	0,00	0,00	65,00	0,00	65,00	0,00	0,00	0,00
110 14 01 Equipamento e material para a indústria > Equipamento para fabrico de embalagens > Máquinas de agrafar, aparafusar, atar, colar, rotular e selar industriais														
Totais do GH:	365,00	224,43	0,00	0,00	0,00	0,00	0,00	72,96	213,53	72,96	365,00	151,47	0,00	-72,96
110 14 99 Equipamento e material para a indústria > Equipamento para fabrico de embalagens > Outras máquinas e equipamento de uso específico														

Mapa síntese por GH

Ano: 2019

Classificação geral	Património inicial		Acréscimos patrimoniais			Diminuições patrimoniais					Património final		Variação patrimonial	
GH	Bruto	Líquido	Aquisições	Grandes reparações e outros aumentos	Totais	Abates	Desvalorizações	Amortizações exercício	Amortizações acumuladas	Total	Bruto	Líquido	Bruto	Líquido
(1)	(4)	(5)	(6)	(8)	(9=6+8)	(10)	(11)	(12)	(13)	(14=10+11+12)	(15=4+9-10-11)	(16=15-13)	(17=15-4)	(18=16-5)
110 14 99 Equipamento e material para a indústria > Equipamento para fabrico de embalagens > Outras máquinas e equipamento de uso específico														
Totais do GH:	0,00	0,00	0,00	0,00	0,00	0,00	0,00	0,00	0,00	0,00	0,00	0,00	0,00	0,00
110 18 04 Equipamento e material para a indústria > Equipamento para limpeza industrial > Máquinas e utensílios para lavandaria e tinturaria														
Totais do GH:	1.783,50	1.550,08	0,00	0,00	0,00	0,00	0,00	488,06	254,64	254,64	1.783,50	1.295,44	0,00	-254,64
110 18 05 Equipamento e material para a indústria > Equipamento para limpeza industrial > Máquinas para limpeza de instalações														
Totais do GH:	1.868,00	664,39	0,00	0,00	0,00	0,00	0,00	1.470,37	266,76	266,76	1.868,00	397,63	0,00	-266,76
110 23 03 Equipamento e material para a indústria > Equipamento para a indústria alimentar > Instalações frigoríficas e de refrigeração industriais														
Totais do GH:	0,00	0,00	0,00	0,00	0,00	0,00	0,00	0,00	0,00	0,00	0,00	0,00	0,00	0,00
110 23 05 Equipamento e material para a indústria > Equipamento para a indústria alimentar > Máquinas de fabricar gelo														
Totais do GH:	1.032,00	0,00	0,00	0,00	0,00	0,00	0,00	1.032,00	0,00	0,00	1.032,00	0,00	0,00	0,00
110 23 99 Equipamento e material para a indústria > Equipamento para a indústria alimentar > Outro equipamento e aparelhos de uso específico														
Totais do GH:	2.778,00	0,00	0,00	0,00	0,00	0,00	0,00	2.778,00	0,00	0,00	2.778,00	0,00	0,00	0,00
110 25 01 Equipamento e material para a indústria > Bombas e compressores > Bombas a motor														
Totais do GH:	33.233,58	5.966,22	704,31	0,00	704,31	0,00	0,00	28.373,40	1.106,04	1.106,04	33.937,89	5.564,49	704,31	-401,73
110 25 99 Equipamento e material para a indústria > Bombas e compressores > Outros bombas e compressores														
Totais do GH:	0,00	0,00	140,00	0,00	140,00	0,00	0,00	18,37	18,37	18,37	140,00	121,63	140,00	121,63
000 00 00 Classe genérica de Partes de Capital > Tipo de bem genérico de Partes de Capital > Partes de Capital														
Totais do GH:	400.432,50	400.432,50	0,00	0,00	0,00	0,00	0,00	0,00	0,00	0,00	400.432,50	400.432,50	0,00	0,00
000 00 00 Classe genérica de Imobilizado Incorpóreo > Tipo de Bem genérica de Imobilizado Incorpóreo > Imobilizado Incorpóreo														
Totais do GH:	8.330,00	0,00	0,00	0,00	0,00	0,00	0,00	8.330,00	0,00	0,00	8.330,00	0,00	0,00	0,00

Mapa síntese por GH

Ano: 2019

Classficação geral	Património inicial		Acréscimos patrimoniais			Diminuições patrimoniais					Património final		Variação patrimonial	
GH	Bruto	Líquido	Aquisições	Grandes reparações e outros aumentos	Totais	Abates	Desvalorizações	Amortizações exercício	Amortizações acumuladas	Total	Bruto	Líquido	Bruto	Líquido
(1)	(4)	(5)	(6)	(8)	(9=6+8)	(10)	(11)	(12)	(13)	(14=10+11+12)	(15=4+9-10-11)	(16=15-13)	(17=15-4)	(18=16-5)
104 01 02 Equipamento para investigação de medida e de utilização técnica especial > Equipamento e material de laboratório (inclui equipamento e material para serviços de saúde) > Alicates														
Totais do GH:	268,45		0,00		0,00		0,00		268,45		268,45		0,00	
		5,72		0,00		0,00		5,72		5,72		0,00		-5,72
104 01 99 Equipamento para investigação de medida e de utilização técnica especial > Equipamento e material de laboratório (inclui equipamento e material para serviços de saúde) > Outro equipamento e material de laboratório														
Totais do GH:	452,77		0,00		0,00		0,00		318,01		452,77		0,00	
		199,44		0,00		0,00		64,68		64,68		134,76		-64,68
104 03 03 Equipamento para investigação de medida e de utilização técnica especial > Equipamento de medida do fluxo de líquidos e de gases e de movimento mecânico > Aparelhos hidrostáticos														
Totais do GH:	0,00		0,00		0,00		0,00		0,00		0,00		0,00	
		0,00		0,00		0,00		0,00		0,00		0,00		0,00
104 03 07 Equipamento para investigação de medida e de utilização técnica especial > Equipamento de medida do fluxo de líquidos e de gases e de movimento mecânico > Geradores														
Totais do GH:	800,00		0,00		0,00		0,00		800,00		800,00		0,00	
		0,00		0,00		0,00		0,00		0,00		0,00		0,00
104 03 99 Equipamento para investigação de medida e de utilização técnica especial > Equipamento de medida do fluxo de líquidos e de gases e de movimento mecânico > Outros equipamentos e aparelhos de medida e ensaio														
Totais do GH:	57.434,29		0,00		0,00		0,00		49.288,61		57.434,29		0,00	
		10.348,79		0,00		0,00		2.203,11		2.203,11		8.145,68		-2.203,11
104 04 08 Equipamento para investigação de medida e de utilização técnica especial > Equipamento de análise química > Cloroscópios														
Totais do GH:	2.638,35		0,00		0,00		0,00		2.638,35		2.638,35		0,00	
		0,00		0,00		0,00		0,00		0,00		0,00		0,00
104 05 99 Equipamento para investigação de medida e de utilização técnica especial > Instrumentos astronómicos, meteorológicos e geofísicos > Outros instrumentos de uso específico														
Totais do GH:	640,20		0,00		0,00		0,00		640,20		640,20		0,00	
		0,00		0,00		0,00		0,00		0,00		0,00		0,00
110 16 10 Equipamento e material para a indústria > Equipamento para trabalhar metais > Máquinas para moldar e cortar metais														
Totais do GH:	43,51		0,00		0,00		0,00		43,51		43,51		0,00	
		0,00		0,00		0,00		0,00		0,00		0,00		0,00
105 01 19 Equipamento e material para serviços de saúde > Equipam. aparelhos médico-cirúrgicos Pequeno mat./instrum.médico-cirurg.(não esteriliz.uso múltiplo) > Mesas de reanimação														
Totais do GH:	2.687,08		0,00		0,00		0,00		1.539,45		2.687,08		0,00	
		1.483,51		0,00		0,00		335,88		335,88		1.147,63		-335,88
105 01 25 Equipamento e material para serviços de saúde > Equipam. aparelhos médico-cirúrgicos Pequeno mat./instrum.médico-cirurg.(não esteriliz.uso múltiplo) > Acessórios de mesas operatórias														
Totais do GH:	177,18		0,00		0,00		0,00		177,18		177,18		0,00	
		0,00		0,00		0,00		0,00		0,00		0,00		0,00
105 01 30 Equipamento e material para serviços de saúde > Equipam. aparelhos médico-cirúrgicos Pequeno mat./instrum.médico-cirurg.(não esteriliz.uso múltiplo) > Mesas operatórias														

Mapa síntese por GH

Ano: 2019

Classficação geral	Património inicial	Acréscimos patrimoniais			Diminuições patrimoniais					Património final		Variação patrimonial	
GH	Bruto	Líquido	Aquisições	Grandes reparações e outros aumentos	Totais	Abates	Desvalorizações	Amortizações exercício	Amortizações acumuladas	Total	Bruto	Líquido	Bruto	Líquido
(1)	(4)	(5)	(6)	(8)	(9=6+8)	(10)	(11)	(12)	(13)	(14=10+11+12)	(15=4+9-10-11)	(16=15-13)	(17=15-4)	(18=16-5)
105 01 30 Equipamento e material para serviços de saúde > Equipam. aparelhos médico-cirúrgicos Pequeno mat./instrum.médico-cirurg.(não esteriliz.uso múltiplo) > Mesas operatórias														
Totais do GH:	2.324,16	0,00	0,00	0,00	0,00	0,00	0,00	0,00	2.324,16	0,00	2.324,16	0,00	0,00	0,00
105 01 34 Equipamento e material para serviços de saúde > Equipam. aparelhos médico-cirúrgicos Pequeno mat./instrum.médico-cirurg.(não esteriliz.uso múltiplo) > Fotómetro														
Totais do GH:	464,94	0,00	0,00	0,00	0,00	0,00	0,00	0,00	464,94	0,00	464,94	0,00	0,00	0,00
105 01 99 Equipamento e material para serviços de saúde > Equipam. aparelhos médico-cirúrgicos Pequeno mat./instrum.médico-cirurg.(não esteriliz.uso múltiplo) > Outros equipamentos e aparelhos médico-cirurgicos														
Totais do GH:	6.572,57	2.876,15	0,00	0,00	0,00	0,00	0,00	880,62	4.577,04	880,62	6.572,57	1.995,53	0,00	-880,62
105 04 02 Equipamento e material para serviços de saúde > Mobiliário hospitalar: Mobilário de exames e de cuidados: Mobiliário de alojamento: > Bancos para consulta														
Totais do GH:	372,13	0,00	0,00	0,00	0,00	0,00	0,00	0,00	372,13	0,00	372,13	0,00	0,00	0,00
105 04 03 Equipamento e material para serviços de saúde > Mobiliário hospitalar: Mobilário de exames e de cuidados: Mobiliário de alojamento: > Candeeiros para observação														
Totais do GH:	390,06	0,00	0,00	0,00	0,00	0,00	0,00	0,00	390,06	0,00	390,06	0,00	0,00	0,00
105 04 05 Equipamento e material para serviços de saúde > Mobiliário hospitalar: Mobilário de exames e de cuidados: Mobiliário de alojamento: > Carros unidose														
Totais do GH:	657,67	0,00	0,00	0,00	0,00	0,00	0,00	0,00	657,67	0,00	657,67	0,00	0,00	0,00
105 04 06 Equipamento e material para serviços de saúde > Mobiliário hospitalar: Mobilário de exames e de cuidados: Mobiliário de alojamento: > Marquesas														
Totais do GH:	249,40	0,00	0,00	0,00	0,00	0,00	0,00	0,00	249,40	0,00	249,40	0,00	0,00	0,00
105 04 09 Equipamento e material para serviços de saúde > Mobiliário hospitalar: Mobilário de exames e de cuidados: Mobiliário de alojamento: > Armários														
Totais do GH:	324,00	0,00	0,00	0,00	0,00	0,00	0,00	0,00	324,00	0,00	324,00	0,00	0,00	0,00
105 04 12 Equipamento e material para serviços de saúde > Mobiliário hospitalar: Mobilário de exames e de cuidados: Mobiliário de alojamento: > Material complementar do mobiliário de alojamento														
Totais do GH:	191,80	0,00	0,00	0,00	0,00	0,00	0,00	0,00	191,80	0,00	191,80	0,00	0,00	0,00
105 04 99 Equipamento e material para serviços de saúde > Mobiliário hospitalar: Mobilário de exames e de cuidados: Mobiliário de alojamento: > Outro material e equipamento de uso específico														
Totais do GH:	180,00	0,00	0,00	0,00	0,00	0,00	0,00	0,00	180,00	0,00	180,00	0,00	0,00	0,00

Município de Mêda

F4

Mapa síntese por GH

Ano: 2019

Classficação geral	Património inicial		Acréscimos patrimoniais			Diminuições patrimoniais					Património final		Variação patrimonial	
GH	Bruto	Líquido	Aquisições	Grandes reparações e outros aumentos	Totais	Abates	Desvalorizações	Amortizações exercício	Amortizações acumuladas	Total	Bruto	Líquido	Bruto	Líquido
(1)	(4)	(5)	(6)	(8)	(9=6+8)	(10)	(11)	(12)	(13)	(14=10+11+12)	(15=4+9-10-11)	(16=15-13)	(17=15-4)	(18=16-5)
110 02 02 Equipamento e material para a indústria > Equipamento de produção e distribuição de combustíveis e lubrificantes > Equipamento de bombagem, canalização e distribuição de combustível														
Totais do GH:	0,00	0,00	0,00	0,00	0,00	0,00	0,00	0,00	0,00	0,00	0,00	0,00	0,00	0,00
110 02 99 Equipamento e material para a indústria > Equipamento de produção e distribuição de combustíveis e lubrificantes > Outro equipamento e material de uso específico														
Totais do GH:	4.075,76	2.956,64	0,00	0,00	0,00	0,00	0,00	0,00	1.598,64	0,00	4.075,76	2.477,12	0,00	-479,52
105 08 99 Equipamento e material para serviços de saúde > Outros equipamentos básicos e outras máquinas e instalações > Outros equipamentos básicos e outras máquinas e instalações														
Totais do GH:	8.121,12	1.733,70	0,00	0,00	0,00	0,00	0,00	479,52	6.696,54	479,52	8.121,12	1.424,58	0,00	-309,12
110 05 99 Equipamento e material para a indústria > Equipamento para Industria Electrica e Electrónica > Outro equipamento de uso específico														
Totais do GH:	412,55	282,69	0,00	0,00	0,00	0,00	0,00	309,12	188,78	309,12	412,55	223,77	0,00	-58,92
								58,92		58,92				

Município de Mêda

F4

Mapa síntese por GH

Ano: 2019

Classficação geral	Património inicial		Acréscimos patrimoniais			Diminuições patrimoniais					Património final		Variação patrimonial	
GH	Bruto	Líquido	Aquisições	Grandes reparações e outros aumentos	Totais	Abates	Desvalorizações	Amortizações exercício	Amortizações acumuladas	Total	Bruto	Líquido	Bruto	Líquido
(1)	(4)	(5)	(6)	(8)	(9=6+8)	(10)	(11)	(12)	(13)	(14=10+11+12)	(15=4+9-10-11)	(16=15-13)	(17=15-4)	(18=16-5)
113 01 99 Equipamento individual (incluindo vestuário e calçado) para fins especiais > Equipamento especial de protecção individual > Outro equipamento de protecção individual														
Totais do GH:	148,83	0,00	0,00	0,00	0,00	0,00	0,00	0,00	148,83	0,00	148,83	0,00	0,00	0,00
Totais:	69.152.752,79	40.269.704,42	502.906,81	33.952,49	536.859,30	0,00	1.196,80	2.048.278,48	30.931.326,85	2.049.475,28	69.688.415,29	38.757.088,44	535.662,50	-1.512.615,98

Nº de bens impressos: 15950

Os responsáveis

Notas:
a) Identificar os bens pelos códigos que lhes correspondem, segundo o classificador geral (CIBE) e pela respetiva descrição.
b) Os valores do património bruto e líquido iniciais deverão corresponder aos valores do património final (bruto e líquido) do ano imediatamente anterior.
c) Registar todas as aquisições efetuadas durante o ano económico que se enquadrem na tipologia definida da alínea a) do n.º1 do artigo 30.º das instruções (tipos de aquisição).
d) Registar os valores relativos a reavaliações ou outras alterações que impliquem um acréscimo do valor dos bens inventariados
e) Registar os abates de bens pelo seu valor patrimonial bruto
f) Registar os valores das desvalorizões que se indentifiquem com as diminuíções patrimoniais previstas na alínea b) do nº1 do artigo 30.º das instruções.
g) No ano em que se verificar o abate do bem, não será efetuada a respetiva amortização anual, devendo abater-se nesta coluna o valor das amortizações acumuladas transitado do exercício anterior.
h) No caso de amortizações por duodécimos, os valores da coluna de amortizações do exercício não contempla os movimentos do ano na 66/68

Assim caso tenham sido efetuadas transferências de conta de bens no ano, não poderá comparar estes valores com mapas de movimentos do exercício na 66/68 ou mesmo 48.

Município de Mêda

Mapa síntese detalhado

F4

Ano: 2019

Identificação dos bens a)			Património inicial b)		Acréscimos patrimoniais			Diminuições patrimoniais					Património final		Variação patrimonial	
Classficação geral					c)			e)	f)	Amortizações						
GH	Nº Invent.	Descrição do bem	Bruto	Líquido	Aquisições	Grandes reparações e outros aumentos	Totais	Abates	Desvalorizações	exercício g)	acumuladas	Total	Bruto	Líquido	Bruto	Líquido
(1)	(2)	(3)	(4)	(5)	(6)	(8)	(9=6+8)	(10)	(11)	(12)	(13)	(14=10+11+12)	(15=4+9-10-11)	(16=15-13)	(17=15-4)	(18=16-5)
107 02 15	439	Quadro em arraiolos do município	0,00	0,00	0,00	0,00	0,00	0,00	0,00	0,00	0,00		0,00	0,00	0,00	0,00
107 02 15	440	Quadro c/ o presidente da república	0,00	0,00	0,00	0,00	0,00	0,00	0,00	0,00	0,00		0,00	0,00	0,00	0,00
107 02 15	452	Quadro c/ brasão do concelho de me	0,00	0,00	0,00	0,00	0,00	0,00	0,00	0,00	0,00		0,00	0,00	0,00	0,00
107 02 15	498	Quadro pintado a óleo	0,00	0,00	0,00	0,00	0,00	0,00	0,00	0,00	0,00		0,00	0,00	0,00	0,00
107 02 15	681	Quadro de corativo pintado a óleo	0,00	0,00	0,00	0,00	0,00	0,00	0,00	0,00	0,00		0,00	0,00	0,00	0,00
107 02 15	726	Quadro c/ fotografia da vila de meda	0,00	0,00	0,00	0,00	0,00	0,00	0,00	0,00	0,00		0,00	0,00	0,00	0,00
106 02 17	1614	Quadro porcelana vmasterpo4 900*1	63,42	0,00	0,00	0,00	0,00	0,00	0,00	0,00	0,00		0,00	0,00	0,00	0,00
107 02 15	3677	Quadros	600,00	0,00	0,00	0,00	0,00	0,00	0,00	0,00	63,42	0,00	63,42	0,00	0,00	0,00
106 06 25	3835	Quadro	2.301,00	2.301,00	0,00	0,00	0,00	0,00	0,00	0,00	600,00	0,00	600,00	0,00	0,00	0,00
106 06 25	5542	Quadro "Não..."	850,00	850,00	0,00	0,00	0,00	0,00	0,00	0,00	0,00	0,00	2.301,00	2.301,00	0,00	0,00
107 09 99	5722	Quadr a óleo espiritual "o morro - me	340,00	0,00	0,00	0,00	0,00	0,00	0,00	0,00	0,00	0,00	850,00	850,00	0,00	0,00
107 02 15	5753	Quadro "o movimento do sol"	297,50	0,00	0,00	0,00	0,00	0,00	0,00	0,00	340,00	0,00	340,00	0,00	0,00	0,00
107 02 15	5754	Quadro	1.000,00	0,00	0,00	0,00	0,00	0,00	0,00	0,00	297,50	0,00	297,50	0,00	0,00	0,00
107 02 15	5755	Quadro	600,00	0,00	0,00	0,00	0,00	0,00	0,00	0,00	1.000,00	0,00	1.000,00	0,00	0,00	0,00
107 02 15	5756	Quadro "senhora dos espinhos"	600,00	0,00	0,00	0,00	0,00	0,00	0,00	0,00	600,00	0,00	600,00	0,00	0,00	0,00
107 02 15	5757	Quadro	1.720,00	0,00	0,00	0,00	0,00	0,00	0,00	0,00	600,00	0,00	600,00	0,00	0,00	0,00
107 02 15	5765	Quadro a óleo espiritual "igreja matri	560,00	0,00	0,00	0,00	0,00	0,00	0,00	0,00	1.720,00	0,00	1.720,00	0,00	0,00	0,00
107 02 15	5772	Quadro	225,00	0,00	0,00	0,00	0,00	0,00	0,00	0,00	560,00	0,00	560,00	0,00	0,00	0,00
107 09 99	5773	Quadro a óleo	1.000,00	0,00	0,00	0,00	0,00	0,00	0,00	0,00	225,00	0,00	225,00	0,00	0,00	0,00
106 06 25	6030	Quadro "meda"	250,00	250,00	0,00	0,00	0,00	0,00	0,00	0,00	1.000,00	0,00	1.000,00	0,00	0,00	0,00
106 06 25	6031	Quadro "senhora dos espinhos"	250,00	250,00	0,00	0,00	0,00	0,00	0,00	0,00	0,00	0,00	250,00	250,00	0,00	0,00
106 06 25	6045	Quadro	1.100,00	1.100,00	0,00	0,00	0,00	0,00	0,00	0,00	0,00	0,00	250,00	250,00	0,00	0,00
106 06 25	6046	Quadro	300,00	300,00	0,00	0,00	0,00	0,00	0,00	0,00	0,00	0,00	1.100,00	1.100,00	0,00	0,00
106 06 25	6048	Quadro "a falesia"	500,00	500,00	0,00	0,00	0,00	0,00	0,00	0,00	0,00	0,00	300,00	300,00	0,00	0,00
106 06 25	6049	Quadro "bailarina"	100,00	100,00	0,00	0,00	0,00	0,00	0,00	0,00	0,00	0,00	500,00	500,00	0,00	0,00
106 06 25	6051	Quadro "arvores claras"	700,00	700,00	0,00	0,00	0,00	0,00	0,00	0,00	0,00	0,00	100,00	100,00	0,00	0,00
106 06 25	6210	QUADRO A ÓLEO "MÊDAS"	500,00	500,00	0,00	0,00	0,00	0,00	0,00	0,00	0,00	0,00	700,00	700,00	0,00	0,00
106 06 25	6211	QUADRO	100,00	100,00	0,00	0,00	0,00	0,00	0,00	0,00	0,00	0,00	500,00	500,00	0,00	0,00
106 06 25	6212	QUADRO "ABSTRACTO"	100,00	100,00	0,00	0,00	0,00	0,00	0,00	0,00	0,00	0,00	100,00	100,00	0,00	0,00
106 06 25	6213	QUADRO "MÊDA"	400,00	400,00	0,00	0,00	0,00	0,00	0,00	0,00	0,00	0,00	100,00	100,00	0,00	0,00
													400,00	400,00	0,00	0,00

Município de Mêda

F4

Mapa síntese detalhado

Ano: 2019

Identificação dos bens a)			Património inicial b)		Acréscimos patrimoniais			Diminuições patrimoniais					Património final		Variação patrimonial	
Classificação geral					c)			e)	f)	Amortizações						
GH	Nº Invent.	Descrição do bem	Bruto	Líquido	Aquisições	Grandes reparações e outros aumentos	Totais	Abates	Desvalorizações	exercício g)	acumuladas	Total	Bruto	Líquido	Bruto	Líquido
(1)	(2)	(3)	(4)	(5)	(6)	(8)	(9=6+8)	(10)	(11)	(12)	(13)	(14=10+11+12)	(15=4+9-10-11)	(16=15-13)	(17=15-4)	(18=16-5)
106 06 25	6214	QUADRO CONJUNTO "CASTELO D	450,00	450,00	0,00	0,00	0,00	0,00	0,00	0,00	0,00	0,00	450,00	450,00	0,00	0,00
106 06 25	6378	Quadro- Igreja de Meda	75,00	75,00	0,00	0,00	0,00	0,00	0,00	0,00	0,00	0,00	75,00	75,00	0,00	0,00
106 06 25	6379	Quadros- Pelourinho de Meda	75,00	75,00	0,00	0,00	0,00	0,00	0,00	0,00	0,00	0,00	75,00	75,00	0,00	0,00
106 06 25	6380	Quadros- Atelier Rebelo	650,00	650,00	0,00	0,00	0,00	0,00	0,00	0,00	0,00	0,00	650,00	650,00	0,00	0,00
106 06 25	6381	Quadros- Vitor Manuel Correia Carr	600,00	600,00	0,00	0,00	0,00	0,00	0,00	0,00	0,00	0,00	600,00	600,00	0,00	0,00
106 06 09	6382	Escultura- Pedro Lacerda	1.000,00	1.000,00	0,00	0,00	0,00	0,00	0,00	0,00	0,00	0,00	1.000,00	1.000,00	0,00	0,00
106 06 25	6383	Quadros- Natureza Campestre	450,00	450,00	0,00	0,00	0,00	0,00	0,00	0,00	0,00	0,00	450,00	450,00	0,00	0,00
106 06 25	6393	Quadro "Arvores Claras"	130,00	130,00	0,00	0,00	0,00	0,00	0,00	0,00	0,00	0,00	130,00	130,00	0,00	0,00
106 06 25	6394	Quadro de Rui Albuquerque	1.000,00	1.000,00	0,00	0,00	0,00	0,00	0,00	0,00	0,00	0,00	1.000,00	1.000,00	0,00	0,00
106 06 25	6436	AQUISIÇÃO DE QUADROS	350,00	350,00	0,00	0,00	0,00	0,00	0,00	0,00	0,00	0,00	350,00	350,00	0,00	0,00
106 06 25	6437	VIRGINIA EMILIA SALOME GIRÃO	500,00	500,00	0,00	0,00	0,00	0,00	0,00	0,00	0,00	0,00	500,00	500,00	0,00	0,00
106 06 25	6443	Quadro- Noslen	300,00	300,00	0,00	0,00	0,00	0,00	0,00	0,00	0,00	0,00	300,00	300,00	0,00	0,00
106 06 25	6651	Telas pintadas a oleo	600,00	600,00	0,00	0,00	0,00	0,00	0,00	0,00	0,00	0,00	600,00	600,00	0,00	0,00
106 06 25	6652	Quadro - Carlos Dias Tavares	1.500,00	1.500,00	0,00	0,00	0,00	0,00	0,00	0,00	0,00	0,00	1.500,00	1.500,00	0,00	0,00
106 06 25	6663	Quadro- "Um mundo sem arvores"	372,00	372,00	0,00	0,00	0,00	0,00	0,00	0,00	0,00	0,00	372,00	372,00	0,00	0,00
106 06 25	6664	Quadro- "Tres Pinheiros"	372,00	372,00	0,00	0,00	0,00	0,00	0,00	0,00	0,00	0,00	372,00	372,00	0,00	0,00
106 06 25	6665	Quadro- Àlvaro Machado	1.200,00	1.200,00	0,00	0,00	0,00	0,00	0,00	0,00	0,00	0,00	1.200,00	1.200,00	0,00	0,00
106 06 23	6730	Painel em Policarbonato 6,00x1,20	3.456,00	3.456,00	0,00	0,00	0,00	0,00	0,00	0,00	0,00	0,00	3.456,00	3.456,00	0,00	0,00
106 06 23	6731	Painel em Policarbonato 1,80x 2,00	1.092,00	1.092,00	0,00	0,00	0,00	0,00	0,00	0,00	0,00	0,00	1.092,00	1.092,00	0,00	0,00
106 06 23	6732	Painel em Policarbonato 1,20x2,00	384,00	384,00	0,00	0,00	0,00	0,00	0,00	0,00	0,00	0,00	384,00	384,00	0,00	0,00
106 05 06	28	Oh mãe...conta lá a história de quan	6,00	6,00	0,00	0,00	0,00	0,00	0,00	0,00	0,00	0,00	6,00	6,00	0,00	0,00
106 05 06	29	Fala Bicho	11,55	11,55	0,00	0,00	0,00	0,00	0,00	0,00	0,00	0,00	11,55	11,55	0,00	0,00
106 05 06	32	Eu bem vi nascer o sol	7,40	7,40	0,00	0,00	0,00	0,00	0,00	0,00	0,00	0,00	7,40	7,40	0,00	0,00
106 05 06	1847	Oh mãe...conta lá a história de quan	6,00	6,00	0,00	0,00	0,00	0,00	0,00	0,00	0,00	0,00	6,00	6,00	0,00	0,00
106 05 06	1849	Oh mãe...conta lá a história de quan	6,00	6,00	0,00	0,00	0,00	0,00	0,00	0,00	0,00	0,00	6,00	6,00	0,00	0,00
106 05 06	3288	Livros disponiveis 1999	0,00	0,00	0,00	0,00	0,00	0,00	0,00	0,00	0,00	0,00	0,00	0,00	0,00	0,00
106 05 06	3289	Associação portuguesa de editores e	0,00	0,00	0,00	0,00	0,00	0,00	0,00	0,00	0,00	0,00	0,00	0,00	0,00	0,00
106 05 06	3341	Oh mãe...conta lá a história de quan	6,00	6,00	0,00	0,00	0,00	0,00	0,00	0,00	0,00	0,00	6,00	6,00	0,00	0,00
106 05 06	3342	Oh mãe...conta lá a história de quan	6,00	6,00	0,00	0,00	0,00	0,00	0,00	0,00	0,00	0,00	6,00	6,00	0,00	0,00
106 05 06	3574	Oh mãe...conta lá a história de quan	6,00	6,00	0,00	0,00	0,00	0,00	0,00	0,00	0,00	0,00	6,00	6,00	0,00	0,00

Município de Mêda

F4

Mapa síntese detalhado

Ano: 2019

Identificação dos bens a)			Património inicial b)		Acréscimos patrimoniais			Diminuições patrimoniais					Património final		Variação patrimonial	
Classificação geral					c)			e)	f)	Amortizações						
GH	Nº Invent.	Descrição do bem	Bruto	Líquido	Aquisições	Grandes reparações e outros aumentos	Totais	Abates	Desvalorizações	exercício g)	acumuladas	Total	Bruto	Líquido	Bruto	Líquido
(1)	(2)	(3)	(4)	(5)	(6)	(8)	(9=6+8)	(10)	(11)	(12)	(13)	(14=10+11+12)	(15=4+9-10-11)	(16=15-13)	(17=15-4)	(18=16-5)
106 05 06	3611	Oh mãe...conta lá a história de quan	6,00	6,00	0,00	0,00	0,00	0,00	0,00	0,00	0,00	0,00	6,00	6,00	0,00	0,00
106 05 06	3613	Oh mãe...conta lá a história de quan	6,00	6,00	0,00	0,00	0,00	0,00	0,00	0,00	0,00	0,00	6,00	6,00	0,00	0,00
106 05 06	3673	Oh mãe...conta lá a história de quan	6,00	6,00	0,00	0,00	0,00	0,00	0,00	0,00	0,00	0,00	6,00	6,00	0,00	0,00
106 05 06	3678	Oh mãe...conta lá a história de quan	6,00	6,00	0,00	0,00	0,00	0,00	0,00	0,00	0,00	0,00	6,00	6,00	0,00	0,00
106 05 06	3694	Oh mãe...conta lá a história de quan	6,00	6,00	0,00	0,00	0,00	0,00	0,00	0,00	0,00	0,00	6,00	6,00	0,00	0,00
106 05 06	3748	Oh mãe...conta lá a história de quan	6,00	6,00	0,00	0,00	0,00	0,00	0,00	0,00	0,00	0,00	6,00	6,00	0,00	0,00
106 05 06	3749	Oh mãe...conta lá a história de quan	6,00	6,00	0,00	0,00	0,00	0,00	0,00	0,00	0,00	0,00	6,00	6,00	0,00	0,00
106 05 06	3750	Oh mãe...conta lá a história de quan	6,00	6,00	0,00	0,00	0,00	0,00	0,00	0,00	0,00	0,00	6,00	6,00	0,00	0,00
106 05 06	3751	Oh mãe...conta lá a história de quan	6,00	6,00	0,00	0,00	0,00	0,00	0,00	0,00	0,00	0,00	6,00	6,00	0,00	0,00
106 05 06	3753	Oh mãe...conta lá a história de quan	6,00	6,00	0,00	0,00	0,00	0,00	0,00	0,00	0,00	0,00	6,00	6,00	0,00	0,00
106 05 06	3754	Oh mãe...conta lá a história de quan	6,00	6,00	0,00	0,00	0,00	0,00	0,00	0,00	0,00	0,00	6,00	6,00	0,00	0,00
106 05 06	3759	Oh mãe...conta lá a história de quan	6,00	6,00	0,00	0,00	0,00	0,00	0,00	0,00	0,00	0,00	6,00	6,00	0,00	0,00
106 05 06	3761	Oh mãe...conta lá a história de quan	6,00	6,00	0,00	0,00	0,00	0,00	0,00	0,00	0,00	0,00	6,00	6,00	0,00	0,00
106 05 06	3762	Oh mãe...conta lá a história de quan	6,00	6,00	0,00	0,00	0,00	0,00	0,00	0,00	0,00	0,00	6,00	6,00	0,00	0,00
106 05 06	3763	Oh mãe...conta lá a história de quan	6,00	6,00	0,00	0,00	0,00	0,00	0,00	0,00	0,00	0,00	6,00	6,00	0,00	0,00
106 05 06	3764	Oh mãe...conta lá a história de quan	6,00	6,00	0,00	0,00	0,00	0,00	0,00	0,00	0,00	0,00	6,00	6,00	0,00	0,00
106 05 06	3765	Oh mãe...conta lá a história de quan	6,00	6,00	0,00	0,00	0,00	0,00	0,00	0,00	0,00	0,00	6,00	6,00	0,00	0,00
106 05 06	3766	Oh mãe...conta lá a história de quan	6,00	6,00	0,00	0,00	0,00	0,00	0,00	0,00	0,00	0,00	6,00	6,00	0,00	0,00
106 05 06	3767	Oh mãe...conta lá a história de quan	6,00	6,00	0,00	0,00	0,00	0,00	0,00	0,00	0,00	0,00	6,00	6,00	0,00	0,00
106 05 06	3768	Oh mãe...conta lá a história de quan	6,00	6,00	0,00	0,00	0,00	0,00	0,00	0,00	0,00	0,00	6,00	6,00	0,00	0,00
106 05 06	3770	Oh mãe...conta lá a história de quan	6,00	6,00	0,00	0,00	0,00	0,00	0,00	0,00	0,00	0,00	6,00	6,00	0,00	0,00
106 05 06	3771	Oh mãe...conta lá a história de quan	6,00	6,00	0,00	0,00	0,00	0,00	0,00	0,00	0,00	0,00	6,00	6,00	0,00	0,00
106 05 06	3772	Oh mãe...conta lá a história de quan	6,00	6,00	0,00	0,00	0,00	0,00	0,00	0,00	0,00	0,00	6,00	6,00	0,00	0,00
106 05 06	3773	Oh mãe...conta lá a história de quan	6,00	6,00	0,00	0,00	0,00	0,00	0,00	0,00	0,00	0,00	6,00	6,00	0,00	0,00
106 05 06	3774	Oh mãe...conta lá a história de quan	6,00	6,00	0,00	0,00	0,00	0,00	0,00	0,00	0,00	0,00	6,00	6,00	0,00	0,00
106 05 06	3775	Oh mãe...conta lá a história de quan	6,00	6,00	0,00	0,00	0,00	0,00	0,00	0,00	0,00	0,00	6,00	6,00	0,00	0,00
106 05 06	3776	Oh mãe...conta lá a história de quan	6,00	6,00	0,00	0,00	0,00	0,00	0,00	0,00	0,00	0,00	6,00	6,00	0,00	0,00
106 05 06	3777	Oh mãe...conta lá a história de quan	6,00	6,00	0,00	0,00	0,00	0,00	0,00	0,00	0,00	0,00	6,00	6,00	0,00	0,00
106 05 06	3778	Oh mãe...conta lá a história de quan	6,00	6,00	0,00	0,00	0,00	0,00	0,00	0,00	0,00	0,00	6,00	6,00	0,00	0,00
106 05 06	3779	Oh mãe...conta lá a história de quan	6,00	6,00	0,00	0,00	0,00	0,00	0,00	0,00	0,00	0,00	6,00	6,00	0,00	0,00

Município de Mêda

Mapa síntese detalhado

F4

Ano: 2019

Identificação dos bens a)			Património Inicial b)		Acréscimos patrimoniais			Diminuições patrimoniais					Património final		Variação patrimonial	
Classficação geral					c)			e)	f)	Amortizações						
GH	Nº Invent.	Descrição do bem	Bruto	Líquido	Aquisições	Grandes reparações e outros aumentos	Totais	Abates	Desvalorizações	exercício g)	acumuladas	Total	Bruto	Líquido	Bruto	Líquido
(1)	(2)	(3)	(4)	(5)	(6)	(8)	(9=6+8)	(10)	(11)	(12)	(13)	(14=10+11+12)	(15=4+9-10-11)	(16=15-13)	(17=15-4)	(18=16-5)
106 05 06	3780	Oh mãe...conta lá a história de quan	6,00	6,00	0,00	0,00	0,00	0,00	0,00	0,00	0,00	0,00	6,00	6,00	0,00	0,00
106 05 06	3781	Oh mãe...conta lá a história de quan	6,00	6,00	0,00	0,00	0,00	0,00	0,00	0,00	0,00	0,00	6,00	6,00	0,00	0,00
106 05 06	3782	Oh mãe...conta lá a história de quan	6,00	6,00	0,00	0,00	0,00	0,00	0,00	0,00	0,00	0,00	6,00	6,00	0,00	0,00
106 05 06	3783	Oh mãe...conta lá a história de quan	6,00	6,00	0,00	0,00	0,00	0,00	0,00	0,00	0,00	0,00	6,00	6,00	0,00	0,00
106 05 06	3795	Oh mãe...conta lá a história de quan	6,00	6,00	0,00	0,00	0,00	0,00	0,00	0,00	0,00	0,00	6,00	6,00	0,00	0,00
106 05 06	3796	Oh mãe...conta lá a história de quan	6,00	6,00	0,00	0,00	0,00	0,00	0,00	0,00	0,00	0,00	6,00	6,00	0,00	0,00
106 05 06	3798	Oh mãe...conta lá a história de quan	6,00	6,00	0,00	0,00	0,00	0,00	0,00	0,00	0,00	0,00	6,00	6,00	0,00	0,00
106 05 06	3799	Oh mãe...conta lá a história de quan	6,00	6,00	0,00	0,00	0,00	0,00	0,00	0,00	0,00	0,00	6,00	6,00	0,00	0,00
106 05 06	3800	Oh mãe...conta lá a história de quan	6,00	6,00	0,00	0,00	0,00	0,00	0,00	0,00	0,00	0,00	6,00	6,00	0,00	0,00
106 05 06	3801	Oh mãe...conta lá a história de quan	6,00	6,00	0,00	0,00	0,00	0,00	0,00	0,00	0,00	0,00	6,00	6,00	0,00	0,00
106 05 06	3832	Oh mãe...conta lá a história de quan	6,00	6,00	0,00	0,00	0,00	0,00	0,00	0,00	0,00	0,00	6,00	6,00	0,00	0,00
106 05 06	3838	Oh mãe...conta lá a história de quan	6,00	6,00	0,00	0,00	0,00	0,00	0,00	0,00	0,00	0,00	6,00	6,00	0,00	0,00
106 05 06	3890	Associação portuguesa de editores e	0,00	0,00	0,00	0,00	0,00	0,00	0,00	0,00	0,00	0,00	0,00	0,00	0,00	0,00
106 05 06	3891	Arquivo e historiografia: colóquio fon	0,00	0,00	0,00	0,00	0,00	0,00	0,00	0,00	0,00	0,00	0,00	0,00	0,00	0,00
106 05 06	3892	Amaranto: poesia 1951-1983	0,00	0,00	0,00	0,00	0,00	0,00	0,00	0,00	0,00	0,00	0,00	0,00	0,00	0,00
106 05 06	3893	A dialéctica do desejo em camões	0,00	0,00	0,00	0,00	0,00	0,00	0,00	0,00	0,00	0,00	0,00	0,00	0,00	0,00
106 05 06	3894	Oliveira martins: uma biografia	0,00	0,00	0,00	0,00	0,00	0,00	0,00	0,00	0,00	0,00	0,00	0,00	0,00	0,00
106 05 06	3895	Ensaio sobre os latinismos dos lusía	0,00	0,00	0,00	0,00	0,00	0,00	0,00	0,00	0,00	0,00	0,00	0,00	0,00	0,00
106 05 06	3896	Emerenciano ou o teor das actas	0,00	0,00	0,00	0,00	0,00	0,00	0,00	0,00	0,00	0,00	0,00	0,00	0,00	0,00
106 05 06	3897	A pintura de noronha da costa	0,00	0,00	0,00	0,00	0,00	0,00	0,00	0,00	0,00	0,00	0,00	0,00	0,00	0,00
106 05 06	3898	Fernando pessoa: hóspede e peregr	0,00	0,00	0,00	0,00	0,00	0,00	0,00	0,00	0,00	0,00	0,00	0,00	0,00	0,00
106 05 06	3899	Entre fialho e nemesio:estudos litera	0,00	0,00	0,00	0,00	0,00	0,00	0,00	0,00	0,00	0,00	0,00	0,00	0,00	0,00
106 05 06	3900	Entre fialho e nemesio:estudos litera	0,00	0,00	0,00	0,00	0,00	0,00	0,00	0,00	0,00	0,00	0,00	0,00	0,00	0,00
106 05 06	3901	O leitor e a verdade oculta: ensaio s	0,00	0,00	0,00	0,00	0,00	0,00	0,00	0,00	0,00	0,00	0,00	0,00	0,00	0,00
106 05 06	3902	Provas	0,00	0,00	0,00	0,00	0,00	0,00	0,00	0,00	0,00	0,00	0,00	0,00	0,00	0,00
106 05 06	3903	Raul brandao e vitorino nemesio: en	0,00	0,00	0,00	0,00	0,00	0,00	0,00	0,00	0,00	0,00	0,00	0,00	0,00	0,00
106 05 06	3904	O leitor e a verdade oculta: ensaio s	0,00	0,00	0,00	0,00	0,00	0,00	0,00	0,00	0,00	0,00	0,00	0,00	0,00	0,00
106 05 06	3905	Estudos de linguistica historica galeç	0,00	0,00	0,00	0,00	0,00	0,00	0,00	0,00	0,00	0,00	0,00	0,00	0,00	0,00
106 05 06	3906	Jorge de sena- vergilio ferreira: corre	0,00	0,00	0,00	0,00	0,00	0,00	0,00	0,00	0,00	0,00	0,00	0,00	0,00	0,00
106 05 06	3907	O mito e naturalmente sempre	0,00	0,00	0,00	0,00	0,00	0,00	0,00	0,00	0,00	0,00	0,00	0,00	0,00	0,00

Município de Mêda

F4

Mapa síntese detalhado

Ano: 2019

Identificação dos bens a)			Património inicial b)		Acréscimos patrimoniais			Diminuições patrimoniais					Património final		Variação patrimonial	
Classficação geral					c)			e)	f)	Amortizações						
GH	Nº Invent.	Descrição do bem	Bruto	Líquido	Aquisições	Grandes reparações e outros aumentos	Totais	Abates	Desvalorizações	exercício g)	acumuladas	Total	Bruto	Líquido	Bruto	Líquido
(1)	(2)	(3)	(4)	(5)	(6)	(8)	(9=6+8)	(10)	(11)	(12)	(13)	(14=10+11+12)	(15=4+9-10-11)	(16=15-13)	(17=15-4)	(18=16-5)
106 05 06	3908	Jorge de sena - jose regio: correspor	0,00	0,00	0,00	0,00	0,00	0,00	0,00	0,00	0,00	0,00	0,00	0,00	0,00	0,00
106 05 06	3909	Ler e escrever:ensalos	0,00	0,00	0,00	0,00	0,00	0,00	0,00	0,00	0,00	0,00	0,00	0,00	0,00	0,00
106 05 06	3910	Ensaios portugueses: filologia e lingu	0,00	0,00	0,00	0,00	0,00	0,00	0,00	0,00	0,00	0,00	0,00	0,00	0,00	0,00
106 05 06	3911	Hermeneutica e mal-estar	0,00	0,00	0,00	0,00	0,00	0,00	0,00	0,00	0,00	0,00	0,00	0,00	0,00	0,00
106 05 06	3912	Cadencias tristes: o universo hum na	0,00	0,00	0,00	0,00	0,00	0,00	0,00	0,00	0,00	0,00	0,00	0,00	0,00	0,00
106 05 06	3913	Razao e transmissao da filosofia	0,00	0,00	0,00	0,00	0,00	0,00	0,00	0,00	0,00	0,00	0,00	0,00	0,00	0,00
106 05 06	3914	Polifemo e outros poemas	0,00	0,00	0,00	0,00	0,00	0,00	0,00	0,00	0,00	0,00	0,00	0,00	0,00	0,00
106 05 06	3915	As vinte e cinco notas de texto	0,00	0,00	0,00	0,00	0,00	0,00	0,00	0,00	0,00	0,00	0,00	0,00	0,00	0,00
106 05 06	3916	A construção da narrativa queirosian	0,00	0,00	0,00	0,00	0,00	0,00	0,00	0,00	0,00	0,00	0,00	0,00	0,00	0,00
106 05 06	3917	Seis momentos	0,00	0,00	0,00	0,00	0,00	0,00	0,00	0,00	0,00	0,00	0,00	0,00	0,00	0,00
106 05 06	3918	Monografia de nisa	0,00	0,00	0,00	0,00	0,00	0,00	0,00	0,00	0,00	0,00	0,00	0,00	0,00	0,00
106 05 06	3919	A divina garbo	0,00	0,00	0,00	0,00	0,00	0,00	0,00	0,00	0,00	0,00	0,00	0,00	0,00	0,00
106 05 06	3920	Cruzeiro do sul, a norte: estudos lus	0,00	0,00	0,00	0,00	0,00	0,00	0,00	0,00	0,00	0,00	0,00	0,00	0,00	0,00
106 05 06	3921	Um ano de diplomocia luso-americar	0,00	0,00	0,00	0,00	0,00	0,00	0,00	0,00	0,00	0,00	0,00	0,00	0,00	0,00
106 05 06	3922	Estudos sobre expropriações e nacic	0,00	0,00	0,00	0,00	0,00	0,00	0,00	0,00	0,00	0,00	0,00	0,00	0,00	0,00
106 05 06	3923	Colectanea de legislação de turismo	0,00	0,00	0,00	0,00	0,00	0,00	0,00	0,00	0,00	0,00	0,00	0,00	0,00	0,00
106 05 06	3924	O tempo das mulheres	0,00	0,00	0,00	0,00	0,00	0,00	0,00	0,00	0,00	0,00	0,00	0,00	0,00	0,00
106 05 06	3925	Colectanea de legislação de turismo	0,00	0,00	0,00	0,00	0,00	0,00	0,00	0,00	0,00	0,00	0,00	0,00	0,00	0,00
106 05 06	3926	Revistas literárias dos séc xx em por	0,00	0,00	0,00	0,00	0,00	0,00	0,00	0,00	0,00	0,00	0,00	0,00	0,00	0,00
106 05 06	3927	Breviário bracarense de1494:reprod	0,00	0,00	0,00	0,00	0,00	0,00	0,00	0,00	0,00	0,00	0,00	0,00	0,00	0,00
106 05 06	3928	O surrealismo em portugal	0,00	0,00	0,00	0,00	0,00	0,00	0,00	0,00	0,00	0,00	0,00	0,00	0,00	0,00
106 05 06	3929	Etnigrafia portuguesa	0,00	0,00	0,00	0,00	0,00	0,00	0,00	0,00	0,00	0,00	0,00	0,00	0,00	0,00
106 05 06	3930	Colecção camoniana	0,00	0,00	0,00	0,00	0,00	0,00	0,00	0,00	0,00	0,00	0,00	0,00	0,00	0,00
106 05 06	3931	Benidictina lusitana	0,00	0,00	0,00	0,00	0,00	0,00	0,00	0,00	0,00	0,00	0,00	0,00	0,00	0,00
106 05 06	3932	O baixo mondego nos finais da idade	0,00	0,00	0,00	0,00	0,00	0,00	0,00	0,00	0,00	0,00	0,00	0,00	0,00	0,00
106 05 06	3933	Hein semke: a coragem de ser rosto	0,00	0,00	0,00	0,00	0,00	0,00	0,00	0,00	0,00	0,00	0,00	0,00	0,00	0,00
106 05 06	3934	Fernando pessoa: hóspede e peregr	0,00	0,00	0,00	0,00	0,00	0,00	0,00	0,00	0,00	0,00	0,00	0,00	0,00	0,00
106 05 06	3935	Lírica de camões: 2 sonetos	0,00	0,00	0,00	0,00	0,00	0,00	0,00	0,00	0,00	0,00	0,00	0,00	0,00	0,00
106 05 06	3936	Razão e transmissão da filosofia	0,00	0,00	0,00	0,00	0,00	0,00	0,00	0,00	0,00	0,00	0,00	0,00	0,00	0,00
106 05 06	3937	Cruzeiro do sul, a norte: estudos lus	0,00	0,00	0,00	0,00	0,00	0,00	0,00	0,00	0,00	0,00	0,00	0,00	0,00	0,00

Município de Mêda

Mapa síntese detalhado

F4

Ano: 2019

Identificação dos bens a)			Património inicial b)		Acréscimos patrimoniais			Diminuições patrimoniais					Património final		Variação patrimonial	
Classificação geral					c)			e)	f)	Amortizações						
GH	Nº Invent.	Descrição do bem	Bruto	Líquido	Aquisições	Grandes reparações e outros aumentos	Totais	Abates	Desvalorizações	exercício g)	acumuladas	Total	Bruto	Líquido	Bruto	Líquido
(1)	(2)	(3)	(4)	(5)	(6)	(8)	(9=6+8)	(10)	(11)	(12)	(13)	(14=10+11+12)	(15=4+9-10-11)	(16=15-13)	(17=15-4)	(18=16-5)
106 05 06	3938	Ler e escrever: ensaios	0,00	0,00	0,00	0,00	0,00	0,00	0,00	0,00	0,00	0,00	0,00	0,00	0,00	0,00
106 05 06	3939	O baixo mondego nos finais da idade	0,00	0,00	0,00	0,00	0,00	0,00	0,00	0,00	0,00	0,00	0,00	0,00	0,00	0,00
106 05 06	3940	Documentos para a história da tipogi	0,00	0,00	0,00	0,00	0,00	0,00	0,00	0,00	0,00	0,00	0,00	0,00	0,00	0,00
106 05 06	3941	As imagens da idade do mundo de fi	0,00	0,00	0,00	0,00	0,00	0,00	0,00	0,00	0,00	0,00	0,00	0,00	0,00	0,00
106 05 06	3942	Antologia da banda desenhada portu	0,00	0,00	0,00	0,00	0,00	0,00	0,00	0,00	0,00	0,00	0,00	0,00	0,00	0,00
106 05 06	3943	Antologia da banda desenhada portu	0,00	0,00	0,00	0,00	0,00	0,00	0,00	0,00	0,00	0,00	0,00	0,00	0,00	0,00
106 05 06	3944	Antologia da banda desenhada portu	0,00	0,00	0,00	0,00	0,00	0,00	0,00	0,00	0,00	0,00	0,00	0,00	0,00	0,00
106 05 06	3945	Antologia da banda desenhada portu	0,00	0,00	0,00	0,00	0,00	0,00	0,00	0,00	0,00	0,00	0,00	0,00	0,00	0,00
106 05 06	3946	Antologia da banda desenhada portu	0,00	0,00	0,00	0,00	0,00	0,00	0,00	0,00	0,00	0,00	0,00	0,00	0,00	0,00
106 05 06	3947	Antologia da banda desenhada portu	0,00	0,00	0,00	0,00	0,00	0,00	0,00	0,00	0,00	0,00	0,00	0,00	0,00	0,00
106 05 06	3948	Antologia da banda desenhada portu	0,00	0,00	0,00	0,00	0,00	0,00	0,00	0,00	0,00	0,00	0,00	0,00	0,00	0,00
106 05 06	3949	Antologia da banda desenhada portu	0,00	0,00	0,00	0,00	0,00	0,00	0,00	0,00	0,00	0,00	0,00	0,00	0,00	0,00
106 05 06	3950	Antologia da banda desenhada portu	0,00	0,00	0,00	0,00	0,00	0,00	0,00	0,00	0,00	0,00	0,00	0,00	0,00	0,00
106 05 06	3951	Lanterna mágica	0,00	0,00	0,00	0,00	0,00	0,00	0,00	0,00	0,00	0,00	0,00	0,00	0,00	0,00
106 05 06	3952	Rio liberdade: uma aventura no pant	0,00	0,00	0,00	0,00	0,00	0,00	0,00	0,00	0,00	0,00	0,00	0,00	0,00	0,00
106 05 06	3953	Bom senso e bom gosto (a questão d	0,00	0,00	0,00	0,00	0,00	0,00	0,00	0,00	0,00	0,00	0,00	0,00	0,00	0,00
106 05 06	3954	O teatro e a censura em portugal na	0,00	0,00	0,00	0,00	0,00	0,00	0,00	0,00	0,00	0,00	0,00	0,00	0,00	0,00
106 05 06	3955	Temas e questoes: antologia de texte	0,00	0,00	0,00	0,00	0,00	0,00	0,00	0,00	0,00	0,00	0,00	0,00	0,00	0,00
106 05 06	3956	Direito da segurança social:doenças	0,00	0,00	0,00	0,00	0,00	0,00	0,00	0,00	0,00	0,00	0,00	0,00	0,00	0,00
106 05 06	3957	Antologia da banda desenhada portu	0,00	0,00	0,00	0,00	0,00	0,00	0,00	0,00	0,00	0,00	0,00	0,00	0,00	0,00
106 05 06	3958	Antollogia da banda desenhada portu	0,00	0,00	0,00	0,00	0,00	0,00	0,00	0,00	0,00	0,00	0,00	0,00	0,00	0,00
106 05 06	3959	Com a pena e com a espada: camõe	0,00	0,00	0,00	0,00	0,00	0,00	0,00	0,00	0,00	0,00	0,00	0,00	0,00	0,00
106 05 06	3960	Com a pena e com a espada:caminh	0,00	0,00	0,00	0,00	0,00	0,00	0,00	0,00	0,00	0,00	0,00	0,00	0,00	0,00
106 05 06	3961	Com a pena e com a espada: camini	0,00	0,00	0,00	0,00	0,00	0,00	0,00	0,00	0,00	0,00	0,00	0,00	0,00	0,00
106 05 06	3962	Com a pena e com a espada: camini	0,00	0,00	0,00	0,00	0,00	0,00	0,00	0,00	0,00	0,00	0,00	0,00	0,00	0,00
106 05 06	3963	Com a pena e com a espada: camini	0,00	0,00	0,00	0,00	0,00	0,00	0,00	0,00	0,00	0,00	0,00	0,00	0,00	0,00
106 05 06	3964	A revolução electrónica	0,00	0,00	0,00	0,00	0,00	0,00	0,00	0,00	0,00	0,00	0,00	0,00	0,00	0,00
106 05 06	3965	O que é a ecologia?	0,00	0,00	0,00	0,00	0,00	0,00	0,00	0,00	0,00	0,00	0,00	0,00	0,00	0,00
106 05 06	3966	A vida sexual	0,00	0,00	0,00	0,00	0,00	0,00	0,00	0,00	0,00	0,00	0,00	0,00	0,00	0,00
106 05 06	3967	O baixo mondego nos finais da idade	0,00	0,00	0,00	0,00	0,00	0,00	0,00	0,00	0,00	0,00	0,00	0,00	0,00	0,00

Mapa síntese detalhado

Ano: 2019

Identificação dos bens a)			Património inicial b)		Acréscimos patrimoniais			Diminuições patrimoniais					Património final		Variação patrimonial	
Classficação geral					c)			e)	f)	Amortizações						
GH	Nº Invent.	Descrição do bem	Bruto	Líquido	Aquisições	Grandes reparações e outros aumentos	Totais	Abates	Desvalorizações	exercício g)	acumuladas	Total	Bruto	Líquido	Bruto	Líquido
(1)	(2)	(3)	(4)	(5)	(6)	(8)	(9=6+8)	(10)	(11)	(12)	(13)	(14=10+11+12)	(15=4+9-10-11)	(16=15-13)	(17=15-4)	(18=16-5)
106 05 06	3968	Documentos para a história da tipogi	0,00	0,00	0,00	0,00	0,00	0,00	0,00	0,00	0,00	0,00	0,00	0,00	0,00	0,00
106 05 06	3969	Sob o sigmo das luzes	0,00	0,00	0,00	0,00	0,00	0,00	0,00	0,00	0,00	0,00	0,00	0,00	0,00	0,00
106 05 06	3970	O baixo mondego nos finais da idade	0,00	0,00	0,00	0,00	0,00	0,00	0,00	0,00	0,00	0,00	0,00	0,00	0,00	0,00
106 05 06	3971	A alegria da comunicação	0,00	0,00	0,00	0,00	0,00	0,00	0,00	0,00	0,00	0,00	0,00	0,00	0,00	0,00
106 05 06	3972	A arquidocese de braga no século xv	0,00	0,00	0,00	0,00	0,00	0,00	0,00	0,00	0,00	0,00	0,00	0,00	0,00	0,00
106 05 06	3973	Revistas literárias do sec xx em port	0,00	0,00	0,00	0,00	0,00	0,00	0,00	0,00	0,00	0,00	0,00	0,00	0,00	0,00
106 05 06	3974	Estruturas trecentistas	0,00	0,00	0,00	0,00	0,00	0,00	0,00	0,00	0,00	0,00	0,00	0,00	0,00	0,00
106 05 06	3975	Lírica de camões: 2.sonetostomo ii	0,00	0,00	0,00	0,00	0,00	0,00	0,00	0,00	0,00	0,00	0,00	0,00	0,00	0,00
106 05 06	3976	Eva (romance)	0,00	0,00	0,00	0,00	0,00	0,00	0,00	0,00	0,00	0,00	0,00	0,00	0,00	0,00
106 05 06	3977	A morte	0,00	0,00	0,00	0,00	0,00	0,00	0,00	0,00	0,00	0,00	0,00	0,00	0,00	0,00
106 05 06	3978	A coragem de ser rosto	0,00	0,00	0,00	0,00	0,00	0,00	0,00	0,00	0,00	0,00	0,00	0,00	0,00	0,00
106 05 06	3979	Poesias inéditas de p. de andrade ca	0,00	0,00	0,00	0,00	0,00	0,00	0,00	0,00	0,00	0,00	0,00	0,00	0,00	0,00
106 05 06	3980	A renúncia impossível	0,00	0,00	0,00	0,00	0,00	0,00	0,00	0,00	0,00	0,00	0,00	0,00	0,00	0,00
106 05 06	3981	Xarope ficção embarque imediato	0,00	0,00	0,00	0,00	0,00	0,00	0,00	0,00	0,00	0,00	0,00	0,00	0,00	0,00
106 05 06	3982	Amadis	0,00	0,00	0,00	0,00	0,00	0,00	0,00	0,00	0,00	0,00	0,00	0,00	0,00	0,00
106 05 06	3983	Escassas palavras	0,00	0,00	0,00	0,00	0,00	0,00	0,00	0,00	0,00	0,00	0,00	0,00	0,00	0,00
106 05 06	3984	Texto crítico de odes de fernando pe	0,00	0,00	0,00	0,00	0,00	0,00	0,00	0,00	0,00	0,00	0,00	0,00	0,00	0,00
106 05 06	3985	História do povo romeno	0,00	0,00	0,00	0,00	0,00	0,00	0,00	0,00	0,00	0,00	0,00	0,00	0,00	0,00
106 05 06	3986	Da cegueira dos pintores	0,00	0,00	0,00	0,00	0,00	0,00	0,00	0,00	0,00	0,00	0,00	0,00	0,00	0,00
106 05 06	3987	Fernando lanhas: os sete rostos	0,00	0,00	0,00	0,00	0,00	0,00	0,00	0,00	0,00	0,00	0,00	0,00	0,00	0,00
106 05 06	3988	Poesias de francisco sá de miranda	0,00	0,00	0,00	0,00	0,00	0,00	0,00	0,00	0,00	0,00	0,00	0,00	0,00	0,00
106 05 06	3989	Breviário bracarense 1494:fac-símile	0,00	0,00	0,00	0,00	0,00	0,00	0,00	0,00	0,00	0,00	0,00	0,00	0,00	0,00
106 05 06	3990	Almanach perpetuum de abrão zacu	0,00	0,00	0,00	0,00	0,00	0,00	0,00	0,00	0,00	0,00	0,00	0,00	0,00	0,00
106 05 06	3991	Etnografia portuguesa - vol x	0,00	0,00	0,00	0,00	0,00	0,00	0,00	0,00	0,00	0,00	0,00	0,00	0,00	0,00
106 05 06	3992	Benedictina lusitana - tomo i	0,00	0,00	0,00	0,00	0,00	0,00	0,00	0,00	0,00	0,00	0,00	0,00	0,00	0,00
106 05 06	3993	Benedictina lusitana - tomo ii	0,00	0,00	0,00	0,00	0,00	0,00	0,00	0,00	0,00	0,00	0,00	0,00	0,00	0,00
106 05 06	3994	Colecção camoniana	0,00	0,00	0,00	0,00	0,00	0,00	0,00	0,00	0,00	0,00	0,00	0,00	0,00	0,00
106 05 06	3995	A europa e a arquitectura de amanhã	0,00	0,00	0,00	0,00	0,00	0,00	0,00	0,00	0,00	0,00	0,00	0,00	0,00	0,00
106 05 06	3996	Textos do barro	0,00	0,00	0,00	0,00	0,00	0,00	0,00	0,00	0,00	0,00	0,00	0,00	0,00	0,00
106 05 06	3997	Consumidores em movimento	0,00	0,00	0,00	0,00	0,00	0,00	0,00	0,00	0,00	0,00	0,00	0,00	0,00	0,00

Município de Mêda

Mapa síntese detalhado

F4

Ano: 2019

Identificação dos bens a)			Património inicial b)		Acréscimos patrimoniais			Diminuições patrimoniais					Património final		Variação patrimonial	
Classficação geral					c)			e)	f)	Amortizações						
GH	Nº Invent.	Descrição do bem	Bruto	Líquido	Aquisições	Grandes reparações e outros aumentos	Totais	Abates	Desvalorizações	exercício g)	acumuladas	Total	Bruto	Líquido	Bruto	Líquido
(1)	(2)	(3)	(4)	(5)	(6)	(8)	(9=6+8)	(10)	(11)	(12)	(13)	(14=10+11+12)	(15=4+9-10-11)	(16=15-13)	(17=15-4)	(18=16-5)
106 05 06	3998	Cadernos aquilinianos	0,00	0,00	0,00	0,00	0,00	0,00	0,00	0,00	0,00	0,00	0,00	0,00	0,00	0,00
106 05 06	3999	Cidades e casa da macaronésia	0,00	0,00	0,00	0,00	0,00	0,00	0,00	0,00	0,00	0,00	0,00	0,00	0,00	0,00
106 05 06	4000	Introdução á linguística geral e portu	0,00	0,00	0,00	0,00	0,00	0,00	0,00	0,00	0,00	0,00	0,00	0,00	0,00	0,00
106 05 06	4001	A estrutura dominial portuguesa dos	0,00	0,00	0,00	0,00	0,00	0,00	0,00	0,00	0,00	0,00	0,00	0,00	0,00	0,00
106 05 06	4002	Cadernos aquilianos	0,00	0,00	0,00	0,00	0,00	0,00	0,00	0,00	0,00	0,00	0,00	0,00	0,00	0,00
106 05 06	4003	A população portuguesa no final do a	0,00	0,00	0,00	0,00	0,00	0,00	0,00	0,00	0,00	0,00	0,00	0,00	0,00	0,00
106 05 06	4004	Das revoluções liberais ao estado nc	0,00	0,00	0,00	0,00	0,00	0,00	0,00	0,00	0,00	0,00	0,00	0,00	0,00	0,00
106 05 06	4005	A cidade emportugal: uma geografia	0,00	0,00	0,00	0,00	0,00	0,00	0,00	0,00	0,00	0,00	0,00	0,00	0,00	0,00
106 05 06	4006	Cadernos aquilianos	0,00	0,00	0,00	0,00	0,00	0,00	0,00	0,00	0,00	0,00	0,00	0,00	0,00	0,00
106 05 06	4007	A autobiografia lírica de m. antónio:u	0,00	0,00	0,00	0,00	0,00	0,00	0,00	0,00	0,00	0,00	0,00	0,00	0,00	0,00
106 05 06	4008	Os kyaka de angola	0,00	0,00	0,00	0,00	0,00	0,00	0,00	0,00	0,00	0,00	0,00	0,00	0,00	0,00
106 05 06	4009	Rimas várias	0,00	0,00	0,00	0,00	0,00	0,00	0,00	0,00	0,00	0,00	0,00	0,00	0,00	0,00
106 05 06	4010	Tradição e ruptura: ensaios	0,00	0,00	0,00	0,00	0,00	0,00	0,00	0,00	0,00	0,00	0,00	0,00	0,00	0,00
106 05 06	4011	Fenomelogia e hermeneutica:a relaç	0,00	0,00	0,00	0,00	0,00	0,00	0,00	0,00	0,00	0,00	0,00	0,00	0,00	0,00
106 05 06	4012	Os camisas azuis: ideologias, elites (	0,00	0,00	0,00	0,00	0,00	0,00	0,00	0,00	0,00	0,00	0,00	0,00	0,00	0,00
106 05 06	4013	O mundo ibero-americano nas granc	0,00	0,00	0,00	0,00	0,00	0,00	0,00	0,00	0,00	0,00	0,00	0,00	0,00	0,00
106 05 06	4014	O mosteiro beneditino de santa mari-	0,00	0,00	0,00	0,00	0,00	0,00	0,00	0,00	0,00	0,00	0,00	0,00	0,00	0,00
106 05 06	4015	Exercício sobre o imaginário cabo-ve	0,00	0,00	0,00	0,00	0,00	0,00	0,00	0,00	0,00	0,00	0,00	0,00	0,00	0,00
106 05 06	4016	Almeida mota: compositor portugues	0,00	0,00	0,00	0,00	0,00	0,00	0,00	0,00	0,00	0,00	0,00	0,00	0,00	0,00
106 05 06	4017	Vida e morte de s. joão de deus	0,00	0,00	0,00	0,00	0,00	0,00	0,00	0,00	0,00	0,00	0,00	0,00	0,00	0,00
106 05 06	4018	Carta de guia de casados	0,00	0,00	0,00	0,00	0,00	0,00	0,00	0,00	0,00	0,00	0,00	0,00	0,00	0,00
106 05 06	4019	Obra política: doutrinação da socied	0,00	0,00	0,00	0,00	0,00	0,00	0,00	0,00	0,00	0,00	0,00	0,00	0,00	0,00
106 05 06	4020	Joana d'arc ou o jogo das sombras	0,00	0,00	0,00	0,00	0,00	0,00	0,00	0,00	0,00	0,00	0,00	0,00	0,00	0,00
106 05 06	4021	Obras literárias: nossa companheira,	0,00	0,00	0,00	0,00	0,00	0,00	0,00	0,00	0,00	0,00	0,00	0,00	0,00	0,00
106 05 06	4022	Eleonor na serra de pascoaes	0,00	0,00	0,00	0,00	0,00	0,00	0,00	0,00	0,00	0,00	0,00	0,00	0,00	0,00
106 05 06	4023	A guerra até 1450	0,00	0,00	0,00	0,00	0,00	0,00	0,00	0,00	0,00	0,00	0,00	0,00	0,00	0,00
106 05 06	4024	Tempos cruzados: um estudo interpr	0,00	0,00	0,00	0,00	0,00	0,00	0,00	0,00	0,00	0,00	0,00	0,00	0,00	0,00
106 05 06	4025	Donas, senhores e escravos	0,00	0,00	0,00	0,00	0,00	0,00	0,00	0,00	0,00	0,00	0,00	0,00	0,00	0,00
106 05 06	4026	Rellação da vida e morete da serva (	0,00	0,00	0,00	0,00	0,00	0,00	0,00	0,00	0,00	0,00	0,00	0,00	0,00	0,00
106 05 06	4027	Emergencia e existencia de uma lite	0,00	0,00	0,00	0,00	0,00	0,00	0,00	0,00	0,00	0,00	0,00	0,00	0,00	0,00

Mapa síntese detalhado

Ano: 2019

Identificação dos bens a)			Património inicial b)		Acréscimos patrimoniais			Diminuições patrimoniais					Património final		Variação patrimonial	
Classficação geral					c)			e)	f)	Amortizações						
GH	Nº Invent.	Descrição do bem	Bruto	Líquido	Aquisições	Grandes reparações e outros aumentos	Totais	Abates	Desvalorizações	exercício g)	acumuladas	Total	Bruto	Líquido	Bruto	Líquido
(1)	(2)	(3)	(4)	(5)	(6)	(8)	(9=6+8)	(10)	(11)	(12)	(13)	(14=10+11+12)	(15=4+9-10-11)	(16=15-13)	(17=15-4)	(18=16-5)
106 05 06	4028	Terra, herança e família no noroeste	0,00	0,00	0,00	0,00	0,00	0,00	0,00	0,00	0,00	0,00	0,00	0,00	0,00	0,00
106 05 06	4029	Gravitações sobre a literatura medie	0,00	0,00	0,00	0,00	0,00	0,00	0,00	0,00	0,00	0,00	0,00	0,00	0,00	0,00
106 05 06	4030	A confissão de cyrillo: estudos da his	0,00	0,00	0,00	0,00	0,00	0,00	0,00	0,00	0,00	0,00	0,00	0,00	0,00	0,00
106 05 06	4031	Práticas e crenças mágicas: o medo	0,00	0,00	0,00	0,00	0,00	0,00	0,00	0,00	0,00	0,00	0,00	0,00	0,00	0,00
106 05 06	4032	Alto minho:população e economia n	0,00	0,00	0,00	0,00	0,00	0,00	0,00	0,00	0,00	0,00	0,00	0,00	0,00	0,00
106 05 06	4033	Liberalismo e transformação social:	0,00	0,00	0,00	0,00	0,00	0,00	0,00	0,00	0,00	0,00	0,00	0,00	0,00	0,00
106 05 06	4034	Rimas várias	0,00	0,00	0,00	0,00	0,00	0,00	0,00	0,00	0,00	0,00	0,00	0,00	0,00	0,00
106 05 06	4035	Voz do amado	0,00	0,00	0,00	0,00	0,00	0,00	0,00	0,00	0,00	0,00	0,00	0,00	0,00	0,00
106 05 06	4036	O poder e a guerra 1914-1918:objec	0,00	0,00	0,00	0,00	0,00	0,00	0,00	0,00	0,00	0,00	0,00	0,00	0,00	0,00
106 05 06	4037	A polícia política no estado novo 192	0,00	0,00	0,00	0,00	0,00	0,00	0,00	0,00	0,00	0,00	0,00	0,00	0,00	0,00
106 05 06	4038	A cidade em autores do primeiro mo	0,00	0,00	0,00	0,00	0,00	0,00	0,00	0,00	0,00	0,00	0,00	0,00	0,00	0,00
106 05 06	4039	Construindo histórias quando então	0,00	0,00	0,00	0,00	0,00	0,00	0,00	0,00	0,00	0,00	0,00	0,00	0,00	0,00
106 05 06	4040	A economia de luanda e hinterland n	0,00	0,00	0,00	0,00	0,00	0,00	0,00	0,00	0,00	0,00	0,00	0,00	0,00	0,00
106 05 06	4041	A palavra e a imagem: ensaios sobre	0,00	0,00	0,00	0,00	0,00	0,00	0,00	0,00	0,00	0,00	0,00	0,00	0,00	0,00
106 05 06	4042	Do sentido das imagens	0,00	0,00	0,00	0,00	0,00	0,00	0,00	0,00	0,00	0,00	0,00	0,00	0,00	0,00
106 05 06	4043	André gonçalves: pintura do barroco	0,00	0,00	0,00	0,00	0,00	0,00	0,00	0,00	0,00	0,00	0,00	0,00	0,00	0,00
106 05 06	4044	O espaço interior	0,00	0,00	0,00	0,00	0,00	0,00	0,00	0,00	0,00	0,00	0,00	0,00	0,00	0,00
106 05 06	4045	André gonçalves: pintura do barroco	0,00	0,00	0,00	0,00	0,00	0,00	0,00	0,00	0,00	0,00	0,00	0,00	0,00	0,00
106 05 06	4046	Figuras do silencia: do inter/dito a en	0,00	0,00	0,00	0,00	0,00	0,00	0,00	0,00	0,00	0,00	0,00	0,00	0,00	0,00
106 05 06	4047	O espírito que dá a vida	0,00	0,00	0,00	0,00	0,00	0,00	0,00	0,00	0,00	0,00	0,00	0,00	0,00	0,00
106 05 06	4048	Encenações e comportamentos sexu	0,00	0,00	0,00	0,00	0,00	0,00	0,00	0,00	0,00	0,00	0,00	0,00	0,00	0,00
106 05 06	4049	Apocalipse e regeneração: o ultimat	0,00	0,00	0,00	0,00	0,00	0,00	0,00	0,00	0,00	0,00	0,00	0,00	0,00	0,00
106 05 06	4050	Anarquistas e operários: ideologia, o	0,00	0,00	0,00	0,00	0,00	0,00	0,00	0,00	0,00	0,00	0,00	0,00	0,00	0,00
106 05 06	4051	Tristes escolas: práticas culturais est	0,00	0,00	0,00	0,00	0,00	0,00	0,00	0,00	0,00	0,00	0,00	0,00	0,00	0,00
106 05 06	4052	Festa (folheto)	0,00	0,00	0,00	0,00	0,00	0,00	0,00	0,00	0,00	0,00	0,00	0,00	0,00	0,00
106 05 06	4053	Amadis (folheto)	0,00	0,00	0,00	0,00	0,00	0,00	0,00	0,00	0,00	0,00	0,00	0,00	0,00	0,00
106 05 06	4054	Geração (folheto)	0,00	0,00	0,00	0,00	0,00	0,00	0,00	0,00	0,00	0,00	0,00	0,00	0,00	0,00
106 05 06	4055	Cananea (folheto)	0,00	0,00	0,00	0,00	0,00	0,00	0,00	0,00	0,00	0,00	0,00	0,00	0,00	0,00
106 05 06	4056	Exortação (folheto)	0,00	0,00	0,00	0,00	0,00	0,00	0,00	0,00	0,00	0,00	0,00	0,00	0,00	0,00
106 05 06	4057	Corpus christi (folheto)	0,00	0,00	0,00	0,00	0,00	0,00	0,00	0,00	0,00	0,00	0,00	0,00	0,00	0,00

Município de Mêda

Mapa síntese detalhado

F4

Ano: 2019

Identificação dos bens a)			Património inicial b)		Acréscimos patrimoniais			Diminuições patrimoniais					Património final		Variação patrimonial	
Classificação geral					c)			e)	f)	Amortizações						
GH	Nº Invent.	Descrição do bem	Bruto	Líquido	Aquisições	Grandes reparações e outros aumentos	Totais	Abates	Desvalorizações	exercício g)	acumuladas	Total	Bruto	Líquido	Bruto	Líquido
(1)	(2)	(3)	(4)	(5)	(6)	(8)	(9=6+8)	(10)	(11)	(12)	(13)	(14=10+11+12)	(15=4+9-10-11)	(16=15-13)	(17=15-4)	(18=16-5)
106 05 06	4058	Entrada dos reis (folheto)	0,00	0,00	0,00	0,00	0,00	0,00	0,00	0,00	0,00	0,00	0,00	0,00	0,00	0,00
106 05 06	4059	Trovas (folheto)	0,00	0,00	0,00	0,00	0,00	0,00	0,00	0,00	0,00	0,00	0,00	0,00	0,00	0,00
106 05 06	4060	Cassandra (folheto)	0,00	0,00	0,00	0,00	0,00	0,00	0,00	0,00	0,00	0,00	0,00	0,00	0,00	0,00
106 05 06	4061	Floresta (folheto)	0,00	0,00	0,00	0,00	0,00	0,00	0,00	0,00	0,00	0,00	0,00	0,00	0,00	0,00
106 05 06	4062	Triunfo do rosário: repartido em cinc	0,00	0,00	0,00	0,00	0,00	0,00	0,00	0,00	0,00	0,00	0,00	0,00	0,00	0,00
106 05 06	4063	Imagens do principe:discurso norma	0,00	0,00	0,00	0,00	0,00	0,00	0,00	0,00	0,00	0,00	0,00	0,00	0,00	0,00
106 05 06	4064	A autobiografia lírica de m. antónio:	0,00	0,00	0,00	0,00	0,00	0,00	0,00	0,00	0,00	0,00	0,00	0,00	0,00	0,00
106 05 06	4065	Ilustração e catolicismo: teodoro de	0,00	0,00	0,00	0,00	0,00	0,00	0,00	0,00	0,00	0,00	0,00	0,00	0,00	0,00
106 05 06	4066	Post scriptum: escritos sobre o senti	0,00	0,00	0,00	0,00	0,00	0,00	0,00	0,00	0,00	0,00	0,00	0,00	0,00	0,00
106 05 06	4067	As sombras à ventura jesus e pã	0,00	0,00	0,00	0,00	0,00	0,00	0,00	0,00	0,00	0,00	0,00	0,00	0,00	0,00
106 05 06	4068	O jogo das cartas: o lúdico numa ant	0,00	0,00	0,00	0,00	0,00	0,00	0,00	0,00	0,00	0,00	0,00	0,00	0,00	0,00
106 05 06	4069	A ordem no cinema: vozes e palavra	0,00	0,00	0,00	0,00	0,00	0,00	0,00	0,00	0,00	0,00	0,00	0,00	0,00	0,00
106 05 06	4070	Noite de reis ou como lhe queiram ch	0,00	0,00	0,00	0,00	0,00	0,00	0,00	0,00	0,00	0,00	0,00	0,00	0,00	0,00
106 05 06	4071	Excalibur	0,00	0,00	0,00	0,00	0,00	0,00	0,00	0,00	0,00	0,00	0,00	0,00	0,00	0,00
106 05 06	4072	Excalibur	0,00	0,00	0,00	0,00	0,00	0,00	0,00	0,00	0,00	0,00	0,00	0,00	0,00	0,00
106 05 06	4073	Cuto em nápoles	0,00	0,00	0,00	0,00	0,00	0,00	0,00	0,00	0,00	0,00	0,00	0,00	0,00	0,00
106 05 06	4074	A salvação de veneza	0,00	0,00	0,00	0,00	0,00	0,00	0,00	0,00	0,00	0,00	0,00	0,00	0,00	0,00
106 05 06	4075	Evangelhos e epistolas com svas ex	0,00	0,00	0,00	0,00	0,00	0,00	0,00	0,00	0,00	0,00	0,00	0,00	0,00	0,00
106 05 06	4076	Evangelhos e epistolas com svas ex	0,00	0,00	0,00	0,00	0,00	0,00	0,00	0,00	0,00	0,00	0,00	0,00	0,00	0,00
106 05 06	4077	Romarias li: um inventário dos santu	0,00	0,00	0,00	0,00	0,00	0,00	0,00	0,00	0,00	0,00	0,00	0,00	0,00	0,00
106 05 06	4078	Sentido que a vida faz: estudos para	0,00	0,00	0,00	0,00	0,00	0,00	0,00	0,00	0,00	0,00	0,00	0,00	0,00	0,00
106 05 06	4079	Manual de jardinagem metafísica	0,00	0,00	0,00	0,00	0,00	0,00	0,00	0,00	0,00	0,00	0,00	0,00	0,00	0,00
106 05 06	4080	Os verdes anos na arquitectura port	0,00	0,00	0,00	0,00	0,00	0,00	0,00	0,00	0,00	0,00	0,00	0,00	0,00	0,00
106 05 06	4081	Atlântico seguido de finisterrae e de	0,00	0,00	0,00	0,00	0,00	0,00	0,00	0,00	0,00	0,00	0,00	0,00	0,00	0,00
106 05 06	4082	O aquário verde dos dias	0,00	0,00	0,00	0,00	0,00	0,00	0,00	0,00	0,00	0,00	0,00	0,00	0,00	0,00
106 05 06	4083	A filosofia trágica da vida (ensaio sob	0,00	0,00	0,00	0,00	0,00	0,00	0,00	0,00	0,00	0,00	0,00	0,00	0,00	0,00
106 05 06	4084	Jorge de sena uma ideia de teatro (1	0,00	0,00	0,00	0,00	0,00	0,00	0,00	0,00	0,00	0,00	0,00	0,00	0,00	0,00
106 05 06	4085	Poemas	0,00	0,00	0,00	0,00	0,00	0,00	0,00	0,00	0,00	0,00	0,00	0,00	0,00	0,00
106 05 06	4086	Matrilíngua	0,00	0,00	0,00	0,00	0,00	0,00	0,00	0,00	0,00	0,00	0,00	0,00	0,00	0,00
106 05 06	4087	Crime e insegurança em portugal: pe	0,00	0,00	0,00	0,00	0,00	0,00	0,00	0,00	0,00	0,00	0,00	0,00	0,00	0,00

Mapa síntese detalhado

Ano: 2019

Identificação dos bens a)			Património inicial b)		Acréscimos patrimoniais			Diminuições patrimoniais					Património final		Variação patrimonial	
Classificação geral					c)			e)	f)	Amortizações						
GH	Nº Invent.	Descrição do bem	Bruto	Líquido	Aquisições	Grandes reparações e outros aumentos	Totais	Abates	Desvalorizações	exercício g)	acumuladas	Total	Bruto	Líquido	Bruto	Líquido
(1)	(2)	(3)	(4)	(5)	(6)	(8)	(9=6+8)	(10)	(11)	(12)	(13)	(14=10+11+12)	(15=4+9-10-11)	(16=15-13)	(17=15-4)	(18=16-5)
106 05 06	4088	Cabo norte (quatro cadernos de uma	0,00	0,00	0,00	0,00	0,00	0,00	0,00	0,00	0,00	0,00	0,00	0,00	0,00	0,00
106 05 06	4089	A água do nome	0,00	0,00	0,00	0,00	0,00	0,00	0,00	0,00	0,00	0,00	0,00	0,00	0,00	0,00
106 05 06	4090	A lição	0,00	0,00	0,00	0,00	0,00	0,00	0,00	0,00	0,00	0,00	0,00	0,00	0,00	0,00
106 05 06	4091	Viagens no país dos sonhos	0,00	0,00	0,00	0,00	0,00	0,00	0,00	0,00	0,00	0,00	0,00	0,00	0,00	0,00
106 05 06	4092	Narciso	0,00	0,00	0,00	0,00	0,00	0,00	0,00	0,00	0,00	0,00	0,00	0,00	0,00	0,00
106 05 06	4093	Biografia anual da história de portug	0,00	0,00	0,00	0,00	0,00	0,00	0,00	0,00	0,00	0,00	0,00	0,00	0,00	0,00
106 05 06	4094	Portugal: ser e representação	0,00	0,00	0,00	0,00	0,00	0,00	0,00	0,00	0,00	0,00	0,00	0,00	0,00	0,00
106 05 06	4095	Estações	0,00	0,00	0,00	0,00	0,00	0,00	0,00	0,00	0,00	0,00	0,00	0,00	0,00	0,00
106 05 06	4096	O aniversário	0,00	0,00	0,00	0,00	0,00	0,00	0,00	0,00	0,00	0,00	0,00	0,00	0,00	0,00
106 05 06	4097	A lenda da aldeia	0,00	0,00	0,00	0,00	0,00	0,00	0,00	0,00	0,00	0,00	0,00	0,00	0,00	0,00
106 05 06	4098	Artes poéticas	0,00	0,00	0,00	0,00	0,00	0,00	0,00	0,00	0,00	0,00	0,00	0,00	0,00	0,00
106 05 06	4099	Novo palco	0,00	0,00	0,00	0,00	0,00	0,00	0,00	0,00	0,00	0,00	0,00	0,00	0,00	0,00
106 05 06	4100	Sónia e nuno: extractos de uma paix	0,00	0,00	0,00	0,00	0,00	0,00	0,00	0,00	0,00	0,00	0,00	0,00	0,00	0,00
106 05 06	4101	A escada	0,00	0,00	0,00	0,00	0,00	0,00	0,00	0,00	0,00	0,00	0,00	0,00	0,00	0,00
106 05 06	4102	História de moçambique	0,00	0,00	0,00	0,00	0,00	0,00	0,00	0,00	0,00	0,00	0,00	0,00	0,00	0,00
106 05 06	4103	Matrilíngua	0,00	0,00	0,00	0,00	0,00	0,00	0,00	0,00	0,00	0,00	0,00	0,00	0,00	0,00
106 05 06	4104	Poder e dinheiro: do poder pessoal a	0,00	0,00	0,00	0,00	0,00	0,00	0,00	0,00	0,00	0,00	0,00	0,00	0,00	0,00
106 05 06	4105	História do teatro em portugal (sec. >	0,00	0,00	0,00	0,00	0,00	0,00	0,00	0,00	0,00	0,00	0,00	0,00	0,00	0,00
106 05 06	4106	Cartas a teixeira de pascoaes	0,00	0,00	0,00	0,00	0,00	0,00	0,00	0,00	0,00	0,00	0,00	0,00	0,00	0,00
106 05 06	4107	Antologia da bd portuguesa: caminh	0,00	0,00	0,00	0,00	0,00	0,00	0,00	0,00	0,00	0,00	0,00	0,00	0,00	0,00
106 05 06	4108	Antologia da bd portuguesa: caminh	0,00	0,00	0,00	0,00	0,00	0,00	0,00	0,00	0,00	0,00	0,00	0,00	0,00	0,00
106 05 06	4109	Antologia da banda desenhada portu	0,00	0,00	0,00	0,00	0,00	0,00	0,00	0,00	0,00	0,00	0,00	0,00	0,00	0,00
106 05 06	4110	Alguns pequenos exercícios	0,00	0,00	0,00	0,00	0,00	0,00	0,00	0,00	0,00	0,00	0,00	0,00	0,00	0,00
106 05 06	4111	Turbulencia na economia: uma abor	0,00	0,00	0,00	0,00	0,00	0,00	0,00	0,00	0,00	0,00	0,00	0,00	0,00	0,00
106 05 06	4112	A montanha de ouro	0,00	0,00	0,00	0,00	0,00	0,00	0,00	0,00	0,00	0,00	0,00	0,00	0,00	0,00
106 05 06	4113	A montanha de ouro	0,00	0,00	0,00	0,00	0,00	0,00	0,00	0,00	0,00	0,00	0,00	0,00	0,00	0,00
106 05 06	4114	Antologia da bd: falcão de mu - vol I	0,00	0,00	0,00	0,00	0,00	0,00	0,00	0,00	0,00	0,00	0,00	0,00	0,00	0,00
106 05 06	4115	Antolgia da bd portuguesa: ubirajara	0,00	0,00	0,00	0,00	0,00	0,00	0,00	0,00	0,00	0,00	0,00	0,00	0,00	0,00
106 05 06	4116	Antologia da bd portuguesa: caminh	0,00	0,00	0,00	0,00	0,00	0,00	0,00	0,00	0,00	0,00	0,00	0,00	0,00	0,00
106 05 06	4117	Antologia da bd portuguesa: caminh	0,00	0,00	0,00	0,00	0,00	0,00	0,00	0,00	0,00	0,00	0,00	0,00	0,00	0,00

Mapa síntese detalhado

Ano: 2019

Identificação dos bens a)			Património inicial b)		Acréscimos patrimoniais			Diminuições patrimoniais					Património final		Variação patrimonial	
Classficação geral					c)			e)	f)	Amortizações						
GH	Nº Invent.	Descrição do bem	Bruto	Líquido	Aquisições	Grandes reparações e outros aumentos	Totais	Abates	Desvalorizações	exercício g)	acumuladas	Total	Bruto	Líquido	Bruto	Líquido
(1)	(2)	(3)	(4)	(5)	(6)	(8)	(9=6+8)	(10)	(11)	(12)	(13)	(14=10+11+12)	(15=4+9-10-11)	(16=15-13)	(17=15-4)	(18=16-5)
106 05 06	4118	Antologia da bd portuguesa: a camin	0,00	0,00	0,00	0,00	0,00	0,00	0,00	0,00	0,00	0,00	0,00	0,00	0,00	0,00
106 05 06	4119	Antologia da bd portuguesa: caminh	0,00	0,00	0,00	0,00	0,00	0,00	0,00	0,00	0,00	0,00	0,00	0,00	0,00	0,00
106 05 06	4120	Antologia da bd portuguesa: caminh	0,00	0,00	0,00	0,00	0,00	0,00	0,00	0,00	0,00	0,00	0,00	0,00	0,00	0,00
106 05 06	4121	Antologia da bd portuguesa: caminh	0,00	0,00	0,00	0,00	0,00	0,00	0,00	0,00	0,00	0,00	0,00	0,00	0,00	0,00
106 05 06	4122	Antologia da bd portuguesa: caminh	0,00	0,00	0,00	0,00	0,00	0,00	0,00	0,00	0,00	0,00	0,00	0,00	0,00	0,00
106 05 06	4123	Antologia da bd portuguesa: caminh	0,00	0,00	0,00	0,00	0,00	0,00	0,00	0,00	0,00	0,00	0,00	0,00	0,00	0,00
106 05 06	4124	Antologia da bd portuguesa: caminh	0,00	0,00	0,00	0,00	0,00	0,00	0,00	0,00	0,00	0,00	0,00	0,00	0,00	0,00
106 05 06	4125	Antologia da bd portuguesa: nos mai	0,00	0,00	0,00	0,00	0,00	0,00	0,00	0,00	0,00	0,00	0,00	0,00	0,00	0,00
106 05 06	4126	Antologia da bd portuguesa: nos mai	0,00	0,00	0,00	0,00	0,00	0,00	0,00	0,00	0,00	0,00	0,00	0,00	0,00	0,00
106 05 06	4127	Antologia a bd portuguesa: aventura	0,00	0,00	0,00	0,00	0,00	0,00	0,00	0,00	0,00	0,00	0,00	0,00	0,00	0,00
106 05 06	4128	Antologia da bd portuguesa: aventur	0,00	0,00	0,00	0,00	0,00	0,00	0,00	0,00	0,00	0,00	0,00	0,00	0,00	0,00
106 05 06	4129	Uma aventura de marc mathieu: o fa	0,00	0,00	0,00	0,00	0,00	0,00	0,00	0,00	0,00	0,00	0,00	0,00	0,00	0,00
106 05 06	4130	Uma aventura de marc mathieu:o fal	0,00	0,00	0,00	0,00	0,00	0,00	0,00	0,00	0,00	0,00	0,00	0,00	0,00	0,00
106 05 06	4131	Uma aventura de marc mathieu: o fa	0,00	0,00	0,00	0,00	0,00	0,00	0,00	0,00	0,00	0,00	0,00	0,00	0,00	0,00
106 05 06	4132	Uma aventura de marc mathieu: o fa	0,00	0,00	0,00	0,00	0,00	0,00	0,00	0,00	0,00	0,00	0,00	0,00	0,00	0,00
106 05 06	4133	O tremendo tobi - vol i	0,00	0,00	0,00	0,00	0,00	0,00	0,00	0,00	0,00	0,00	0,00	0,00	0,00	0,00
106 05 06	4134	Beau geste - vol ii	0,00	0,00	0,00	0,00	0,00	0,00	0,00	0,00	0,00	0,00	0,00	0,00	0,00	0,00
106 05 06	4135	Beau geste - vol ii	0,00	0,00	0,00	0,00	0,00	0,00	0,00	0,00	0,00	0,00	0,00	0,00	0,00	0,00
106 05 06	4136	Antologia da bd portuguesa: com a p	0,00	0,00	0,00	0,00	0,00	0,00	0,00	0,00	0,00	0,00	0,00	0,00	0,00	0,00
106 05 06	4137	Conan saga	0,00	0,00	0,00	0,00	0,00	0,00	0,00	0,00	0,00	0,00	0,00	0,00	0,00	0,00
106 05 06	4138	Conan saga	0,00	0,00	0,00	0,00	0,00	0,00	0,00	0,00	0,00	0,00	0,00	0,00	0,00	0,00
106 05 06	4139	Uma aventura de marc mathieu: o te	0,00	0,00	0,00	0,00	0,00	0,00	0,00	0,00	0,00	0,00	0,00	0,00	0,00	0,00
106 05 06	4140	Uma aventura de marc mathieu: o te	0,00	0,00	0,00	0,00	0,00	0,00	0,00	0,00	0,00	0,00	0,00	0,00	0,00	0,00
106 05 06	4141	O ouro dos caballeros	0,00	0,00	0,00	0,00	0,00	0,00	0,00	0,00	0,00	0,00	0,00	0,00	0,00	0,00
106 05 06	4142	O ouro dos caballeros	0,00	0,00	0,00	0,00	0,00	0,00	0,00	0,00	0,00	0,00	0,00	0,00	0,00	0,00
106 05 06	4143	Mississippi river	0,00	0,00	0,00	0,00	0,00	0,00	0,00	0,00	0,00	0,00	0,00	0,00	0,00	0,00
106 05 06	4144	Mississippi river	0,00	0,00	0,00	0,00	0,00	0,00	0,00	0,00	0,00	0,00	0,00	0,00	0,00	0,00
106 05 06	4145	Tarzan - vol 5	0,00	0,00	0,00	0,00	0,00	0,00	0,00	0,00	0,00	0,00	0,00	0,00	0,00	0,00
106 05 06	4146	Tarzan - vol 5	0,00	0,00	0,00	0,00	0,00	0,00	0,00	0,00	0,00	0,00	0,00	0,00	0,00	0,00
106 05 06	4147	Tarzan - vol 6	0,00	0,00	0,00	0,00	0,00	0,00	0,00	0,00	0,00	0,00	0,00	0,00	0,00	0,00

Mapa síntese detalhado

Ano: 2019

Identificação dos bens a)			Património inicial b)		Acréscimos patrimoniais			Diminuições patrimoniais					Património final		Variação patrimonial	
Classificação geral					c)			e)	f)	Amortizações						
GH	Nº Invent.	Descrição do bem	Bruto	Líquido	Aquisições	Grandes reparações e outros aumentos	Totais	Abates	Desvalorizações	exercício g)	acumuladas	Total	Bruto	Líquido	Bruto	Líquido
(1)	(2)	(3)	(4)	(5)	(6)	(8)	(9=6+8)	(10)	(11)	(12)	(13)	(14=10+11+12)	(15=4+9-10-11)	(16=15-13)	(17=15-4)	(18=16-5)
106 05 06	4148	Tarzan - vol 6	0,00	0,00	0,00	0,00	0,00	0,00	0,00	0,00	0,00	0,00	0,00	0,00	0,00	0,00
106 05 06	4149	Star hawks	0,00	0,00	0,00	0,00	0,00	0,00	0,00	0,00	0,00	0,00	0,00	0,00	0,00	0,00
106 05 06	4150	Star hawks	0,00	0,00	0,00	0,00	0,00	0,00	0,00	0,00	0,00	0,00	0,00	0,00	0,00	0,00
106 05 06	4151	Will shannon: o poço da morte - vol	0,00	0,00	0,00	0,00	0,00	0,00	0,00	0,00	0,00	0,00	0,00	0,00	0,00	0,00
106 05 06	4152	Will shannon: o poço da morte - vol	0,00	0,00	0,00	0,00	0,00	0,00	0,00	0,00	0,00	0,00	0,00	0,00	0,00	0,00
106 05 06	4153	As de espadas	0,00	0,00	0,00	0,00	0,00	0,00	0,00	0,00	0,00	0,00	0,00	0,00	0,00	0,00
106 05 06	4154	Conan saga - vol 2	0,00	0,00	0,00	0,00	0,00	0,00	0,00	0,00	0,00	0,00	0,00	0,00	0,00	0,00
106 05 06	4155	Conan saga - vol 2	0,00	0,00	0,00	0,00	0,00	0,00	0,00	0,00	0,00	0,00	0,00	0,00	0,00	0,00
106 05 06	4156	O tremendo tobi - vol 2	0,00	0,00	0,00	0,00	0,00	0,00	0,00	0,00	0,00	0,00	0,00	0,00	0,00	0,00
106 05 06	4157	O tremendo tobi - vol 2	0,00	0,00	0,00	0,00	0,00	0,00	0,00	0,00	0,00	0,00	0,00	0,00	0,00	0,00
106 05 06	4158	Aladino	0,00	0,00	0,00	0,00	0,00	0,00	0,00	0,00	0,00	0,00	0,00	0,00	0,00	0,00
106 05 06	4159	Aladino	0,00	0,00	0,00	0,00	0,00	0,00	0,00	0,00	0,00	0,00	0,00	0,00	0,00	0,00
106 05 06	4160	O alfaiatezinho valente	0,00	0,00	0,00	0,00	0,00	0,00	0,00	0,00	0,00	0,00	0,00	0,00	0,00	0,00
106 05 06	4161	O alfaiatezinho valente	0,00	0,00	0,00	0,00	0,00	0,00	0,00	0,00	0,00	0,00	0,00	0,00	0,00	0,00
106 05 06	4162	O tremendo tobo- vol 2	0,00	0,00	0,00	0,00	0,00	0,00	0,00	0,00	0,00	0,00	0,00	0,00	0,00	0,00
106 05 06	4163	As de espadas - vol 2	0,00	0,00	0,00	0,00	0,00	0,00	0,00	0,00	0,00	0,00	0,00	0,00	0,00	0,00
106 05 06	4164	Line: os tubarões de korador	0,00	0,00	0,00	0,00	0,00	0,00	0,00	0,00	0,00	0,00	0,00	0,00	0,00	0,00
106 05 06	4165	Line: os tubarões de korador	0,00	0,00	0,00	0,00	0,00	0,00	0,00	0,00	0,00	0,00	0,00	0,00	0,00	0,00
106 05 06	4166	Antologia da bd portuguesa: as aven	0,00	0,00	0,00	0,00	0,00	0,00	0,00	0,00	0,00	0,00	0,00	0,00	0,00	0,00
106 05 06	4167	Homens do oeste - vol 20	0,00	0,00	0,00	0,00	0,00	0,00	0,00	0,00	0,00	0,00	0,00	0,00	0,00	0,00
106 05 06	4168	Homens do oeste - vol 20	0,00	0,00	0,00	0,00	0,00	0,00	0,00	0,00	0,00	0,00	0,00	0,00	0,00	0,00
106 05 06	4169	Antologia da bd portuguesa: o anel c	0,00	0,00	0,00	0,00	0,00	0,00	0,00	0,00	0,00	0,00	0,00	0,00	0,00	0,00
106 05 06	4170	Antologia da bd portuguesa: o anel c	0,00	0,00	0,00	0,00	0,00	0,00	0,00	0,00	0,00	0,00	0,00	0,00	0,00	0,00
106 05 06	4171	Antologia da bd portuguesa: tomaha	0,00	0,00	0,00	0,00	0,00	0,00	0,00	0,00	0,00	0,00	0,00	0,00	0,00	0,00
106 05 06	4172	Antologia da bd portuguesa: o camin	0,00	0,00	0,00	0,00	0,00	0,00	0,00	0,00	0,00	0,00	0,00	0,00	0,00	0,00
106 05 06	4173	O modo portugues de estar no munc	0,00	0,00	0,00	0,00	0,00	0,00	0,00	0,00	0,00	0,00	0,00	0,00	0,00	0,00
106 05 06	4174	Resistir e adaptar-se: constrangimen	0,00	0,00	0,00	0,00	0,00	0,00	0,00	0,00	0,00	0,00	0,00	0,00	0,00	0,00
106 05 06	4175	Senhora da nolte. verbo escuro	0,00	0,00	0,00	0,00	0,00	0,00	0,00	0,00	0,00	0,00	0,00	0,00	0,00	0,00
106 05 06	4176	Teoria da cultura	0,00	0,00	0,00	0,00	0,00	0,00	0,00	0,00	0,00	0,00	0,00	0,00	0,00	0,00
106 05 06	4177	Anunciação	0,00	0,00	0,00	0,00	0,00	0,00	0,00	0,00	0,00	0,00	0,00	0,00	0,00	0,00

Município de Mêda

Mapa síntese detalhado

F4

Ano: 2019

Identificação dos bens a)			Património inicial b)		Acréscimos patrimoniais			Diminuições patrimoniais					Património final		Variação patrimonial	
Classficação geral					c)			e)	f)	Amortizações						
GH	Nº Invent.	Descrição do bem	Bruto	Líquido	Aquisições	Grandes reparações e outros aumentos	Totais	Abates	Desvalorizações	exercício g)	acumuladas	Total	Bruto	Líquido	Bruto	Líquido
(1)	(2)	(3)	(4)	(5)	(6)	(8)	(9=6+8)	(10)	(11)	(12)	(13)	(14=10+11+12)	(15=4+9-10-11)	(16=15-13)	(17=15-4)	(18=16-5)
106 05 06	4178	Fenomenologia do discurso poético:	0,00	0,00	0,00	0,00	0,00	0,00	0,00	0,00	0,00	0,00	0,00	0,00	0,00	0,00
106 05 06	4179	As representações da mulher na cro	0,00	0,00	0,00	0,00	0,00	0,00	0,00	0,00	0,00	0,00	0,00	0,00	0,00	0,00
106 05 06	4180	O romance histórico em portugal	0,00	0,00	0,00	0,00	0,00	0,00	0,00	0,00	0,00	0,00	0,00	0,00	0,00	0,00
106 05 06	4181	História de vida e identidades: profes	0,00	0,00	0,00	0,00	0,00	0,00	0,00	0,00	0,00	0,00	0,00	0,00	0,00	0,00
106 05 06	4182	O silencio do vento	0,00	0,00	0,00	0,00	0,00	0,00	0,00	0,00	0,00	0,00	0,00	0,00	0,00	0,00
106 05 06	4183	Além as estrelas são a nossa casa	0,00	0,00	0,00	0,00	0,00	0,00	0,00	0,00	0,00	0,00	0,00	0,00	0,00	0,00
106 05 06	4184	Francisco rodrigues lobo: estudo bio	0,00	0,00	0,00	0,00	0,00	0,00	0,00	0,00	0,00	0,00	0,00	0,00	0,00	0,00
106 05 06	4185	O que é afinal o pós-modernismo?	0,00	0,00	0,00	0,00	0,00	0,00	0,00	0,00	0,00	0,00	0,00	0,00	0,00	0,00
106 05 06	4186	S.p.m.9644	0,00	0,00	0,00	0,00	0,00	0,00	0,00	0,00	0,00	0,00	0,00	0,00	0,00	0,00
106 05 06	4187	Diotima e as outras vozes	0,00	0,00	0,00	0,00	0,00	0,00	0,00	0,00	0,00	0,00	0,00	0,00	0,00	0,00
106 05 06	4188	Roteiro de museus (colecções etnog	0,00	0,00	0,00	0,00	0,00	0,00	0,00	0,00	0,00	0,00	0,00	0,00	0,00	0,00
106 05 06	4189	Roteiro de museus (colecções etnog	0,00	0,00	0,00	0,00	0,00	0,00	0,00	0,00	0,00	0,00	0,00	0,00	0,00	0,00
106 05 06	4190	Estudos queirosianos: ensaios sobre	0,00	0,00	0,00	0,00	0,00	0,00	0,00	0,00	0,00	0,00	0,00	0,00	0,00	0,00
106 05 06	4191	Autobibliografias	0,00	0,00	0,00	0,00	0,00	0,00	0,00	0,00	0,00	0,00	0,00	0,00	0,00	0,00
106 05 06	4192	A evidencia da possibilidade: a quest	0,00	0,00	0,00	0,00	0,00	0,00	0,00	0,00	0,00	0,00	0,00	0,00	0,00	0,00
106 05 06	4193	A vida e conversão de frei agostinho:	0,00	0,00	0,00	0,00	0,00	0,00	0,00	0,00	0,00	0,00	0,00	0,00	0,00	0,00
106 05 06	4194	Solidão ii	0,00	0,00	0,00	0,00	0,00	0,00	0,00	0,00	0,00	0,00	0,00	0,00	0,00	0,00
106 05 06	4195	Anos de eclipse	0,00	0,00	0,00	0,00	0,00	0,00	0,00	0,00	0,00	0,00	0,00	0,00	0,00	0,00
106 05 06	4196	Continuação da comédia barro huma	0,00	0,00	0,00	0,00	0,00	0,00	0,00	0,00	0,00	0,00	0,00	0,00	0,00	0,00
106 05 06	4197	O álbum de vishnu	0,00	0,00	0,00	0,00	0,00	0,00	0,00	0,00	0,00	0,00	0,00	0,00	0,00	0,00
106 05 06	4198	Papel de parede	0,00	0,00	0,00	0,00	0,00	0,00	0,00	0,00	0,00	0,00	0,00	0,00	0,00	0,00
106 05 06	4199	Crónica de uma guerra inventada	0,00	0,00	0,00	0,00	0,00	0,00	0,00	0,00	0,00	0,00	0,00	0,00	0,00	0,00
106 05 06	4200	A universidade e o estado novo	0,00	0,00	0,00	0,00	0,00	0,00	0,00	0,00	0,00	0,00	0,00	0,00	0,00	0,00
106 05 06	4201	Estudos de filosofia portuguesa	0,00	0,00	0,00	0,00	0,00	0,00	0,00	0,00	0,00	0,00	0,00	0,00	0,00	0,00
106 05 06	4202	Literatura gráfica	0,00	0,00	0,00	0,00	0,00	0,00	0,00	0,00	0,00	0,00	0,00	0,00	0,00	0,00
106 05 06	4203	Arquivística: teoria e prática de uma	0,00	0,00	0,00	0,00	0,00	0,00	0,00	0,00	0,00	0,00	0,00	0,00	0,00	0,00
106 05 06	4204	História crítica da literatura portugue	0,00	0,00	0,00	0,00	0,00	0,00	0,00	0,00	0,00	0,00	0,00	0,00	0,00	0,00
106 05 06	4205	História crítica da literatura port: hum	0,00	0,00	0,00	0,00	0,00	0,00	0,00	0,00	0,00	0,00	0,00	0,00	0,00	0,00
106 05 06	4206	A simbologia dos animais n'a deman	0,00	0,00	0,00	0,00	0,00	0,00	0,00	0,00	0,00	0,00	0,00	0,00	0,00	0,00
106 05 06	4207	Os vincados padrões do tecido socia	0,00	0,00	0,00	0,00	0,00	0,00	0,00	0,00	0,00	0,00	0,00	0,00	0,00	0,00

Mapa síntese detalhado

Ano: 2019

Identificação dos bens a)			Património inicial b)		Acréscimos patrimoniais			Diminuições patrimoniais					Património final		Variação patrimonial	
Classficação geral					c)		e)	f)	Amortizações							
GH	Nº Invent.	Descrição do bem	Bruto	Líquido	Aquisições	Grandes reparações e outros aumentos	Totais	Abates	Desvalorizações	exercício g)	acumuladas	Total	Bruto	Líquido	Bruto	Líquido
(1)	(2)	(3)	(4)	(5)	(6)	(8)	(9=6+8)	(10)	(11)	(12)	(13)	(14=10+11+12)	(15=4+9-10-11)	(16=15-13)	(17=15-4)	(18=16-5)
106 05 06	4208	A cultura luso-brasileira: da reforma	0,00	0,00	0,00	0,00	0,00	0,00	0,00	0,00	0,00	0,00	0,00	0,00	0,00	0,00
106 05 06	4209	As divindades	0,00	0,00	0,00	0,00	0,00	0,00	0,00	0,00	0,00	0,00	0,00	0,00	0,00	0,00
106 05 06	4210	Andando, andando...	0,00	0,00	0,00	0,00	0,00	0,00	0,00	0,00	0,00	0,00	0,00	0,00	0,00	0,00
106 05 06	4211	A comunicação e a literatura popular	0,00	0,00	0,00	0,00	0,00	0,00	0,00	0,00	0,00	0,00	0,00	0,00	0,00	0,00
106 05 06	4212	Eça de queirós e offenbach: a ácida	0,00	0,00	0,00	0,00	0,00	0,00	0,00	0,00	0,00	0,00	0,00	0,00	0,00	0,00
106 05 06	4213	História da filosofia portuguesa: a filc	0,00	0,00	0,00	0,00	0,00	0,00	0,00	0,00	0,00	0,00	0,00	0,00	0,00	0,00
106 05 06	4214	Brotar educação	0,00	0,00	0,00	0,00	0,00	0,00	0,00	0,00	0,00	0,00	0,00	0,00	0,00	0,00
106 05 06	4215	A vontade de sistema estudis sobre t	0,00	0,00	0,00	0,00	0,00	0,00	0,00	0,00	0,00	0,00	0,00	0,00	0,00	0,00
106 05 06	4216	A guerra em portugal	0,00	0,00	0,00	0,00	0,00	0,00	0,00	0,00	0,00	0,00	0,00	0,00	0,00	0,00
106 05 06	4217	O discurso sobre a tradução em port	0,00	0,00	0,00	0,00	0,00	0,00	0,00	0,00	0,00	0,00	0,00	0,00	0,00	0,00
106 05 06	4218	As efesíacas antia e habrócomes	0,00	0,00	0,00	0,00	0,00	0,00	0,00	0,00	0,00	0,00	0,00	0,00	0,00	0,00
106 05 06	4219	Entre drogas e crime: actores, espaç	0,00	0,00	0,00	0,00	0,00	0,00	0,00	0,00	0,00	0,00	0,00	0,00	0,00	0,00
106 05 06	4220	De gil vicente a lope de veja: vozes d	0,00	0,00	0,00	0,00	0,00	0,00	0,00	0,00	0,00	0,00	0,00	0,00	0,00	0,00
106 05 06	4221	Digo do couto: década quarta da asi	0,00	0,00	0,00	0,00	0,00	0,00	0,00	0,00	0,00	0,00	0,00	0,00	0,00	0,00
106 05 06	4222	Cidade e habitação social	0,00	0,00	0,00	0,00	0,00	0,00	0,00	0,00	0,00	0,00	0,00	0,00	0,00	0,00
106 05 06	4223	Para a luz vida etérea elegias o doid	0,00	0,00	0,00	0,00	0,00	0,00	0,00	0,00	0,00	0,00	0,00	0,00	0,00	0,00
106 05 06	4224	A máscara e o sonho: vozes, imager	0,00	0,00	0,00	0,00	0,00	0,00	0,00	0,00	0,00	0,00	0,00	0,00	0,00	0,00
106 05 06	4225	Rio liberdade: uma aventura no pant	0,00	0,00	0,00	0,00	0,00	0,00	0,00	0,00	0,00	0,00	0,00	0,00	0,00	0,00
106 05 06	4226	Rio liberdade: uma aventura no pant	0,00	0,00	0,00	0,00	0,00	0,00	0,00	0,00	0,00	0,00	0,00	0,00	0,00	0,00
106 05 06	4227	Rio liberdade: uma aventura no pant	0,00	0,00	0,00	0,00	0,00	0,00	0,00	0,00	0,00	0,00	0,00	0,00	0,00	0,00
106 05 06	4228	O modelo espacial do estado moden	0,00	0,00	0,00	0,00	0,00	0,00	0,00	0,00	0,00	0,00	0,00	0,00	0,00	0,00
106 05 06	4229	A divina garbo	0,00	0,00	0,00	0,00	0,00	0,00	0,00	0,00	0,00	0,00	0,00	0,00	0,00	0,00
106 05 06	4230	As estéticas literárias emportugal: se	0,00	0,00	0,00	0,00	0,00	0,00	0,00	0,00	0,00	0,00	0,00	0,00	0,00	0,00
106 05 06	4231	Consumidores em movimento	0,00	0,00	0,00	0,00	0,00	0,00	0,00	0,00	0,00	0,00	0,00	0,00	0,00	0,00
106 05 06	4232	Depois telefono	0,00	0,00	0,00	0,00	0,00	0,00	0,00	0,00	0,00	0,00	0,00	0,00	0,00	0,00
106 05 06	4233	Depois telefono	0,00	0,00	0,00	0,00	0,00	0,00	0,00	0,00	0,00	0,00	0,00	0,00	0,00	0,00
106 05 06	4234	Crónicas do campo ii: ilha de santiag	0,00	0,00	0,00	0,00	0,00	0,00	0,00	0,00	0,00	0,00	0,00	0,00	0,00	0,00
106 05 06	4235	Do dragão ao pal natal: olhares sobr	0,00	0,00	0,00	0,00	0,00	0,00	0,00	0,00	0,00	0,00	0,00	0,00	0,00	0,00
106 05 06	4236	Acto primeiro ou o desígnio das paix	0,00	0,00	0,00	0,00	0,00	0,00	0,00	0,00	0,00	0,00	0,00	0,00	0,00	0,00
106 05 06	4237	Crónicas de campo i: ilha de santo a	0,00	0,00	0,00	0,00	0,00	0,00	0,00	0,00	0,00	0,00	0,00	0,00	0,00	0,00

Mapa síntese detalhado

Ano: 2019

Identificação dos bens a)			Património inicial b)		Acréscimos patrimoniais			Diminuições patrimoniais					Património final		Variação patrimonial	
Classficação geral					c)			e)	f)	Amortizações						
GH	Nº Invent.	Descrição do bem	Bruto	Líquido	Aquisições	Grandes reparações e outros aumentos	Totais	Abates	Desvalorizações	exercício g)	acumuladas	Total	Bruto	Líquido	Bruto	Líquido
(1)	(2)	(3)	(4)	(5)	(6)	(8)	(9=6+8)	(10)	(11)	(12)	(13)	(14=10+11+12)	(15=4+9-10-11)	(16=15-13)	(17=15-4)	(18=16-5)
106 05 06	4238	Amanhã amadrugada	0,00	0,00	0,00	0,00	0,00	0,00	0,00	0,00	0,00	0,00	0,00	0,00	0,00	0,00
106 05 06	4239	Amanhã amadrugada	0,00	0,00	0,00	0,00	0,00	0,00	0,00	0,00	0,00	0,00	0,00	0,00	0,00	0,00
106 05 06	4240	Transportes e mudanças	0,00	0,00	0,00	0,00	0,00	0,00	0,00	0,00	0,00	0,00	0,00	0,00	0,00	0,00
106 05 06	4241	O livro de poemas de luis de montalv	0,00	0,00	0,00	0,00	0,00	0,00	0,00	0,00	0,00	0,00	0,00	0,00	0,00	0,00
106 05 06	4242	Obras de abel salazar: antologia	0,00	0,00	0,00	0,00	0,00	0,00	0,00	0,00	0,00	0,00	0,00	0,00	0,00	0,00
106 05 06	4243	A poesia de alberto de serpa	0,00	0,00	0,00	0,00	0,00	0,00	0,00	0,00	0,00	0,00	0,00	0,00	0,00	0,00
106 05 06	4244	Hagiografia de santa cruz de coimbr	0,00	0,00	0,00	0,00	0,00	0,00	0,00	0,00	0,00	0,00	0,00	0,00	0,00	0,00
106 05 06	4245	Memórias (tomo i)	0,00	0,00	0,00	0,00	0,00	0,00	0,00	0,00	0,00	0,00	0,00	0,00	0,00	0,00
106 05 06	4246	Primeiros contos	0,00	0,00	0,00	0,00	0,00	0,00	0,00	0,00	0,00	0,00	0,00	0,00	0,00	0,00
106 05 06	4247	Cadernos aquilianos 3	0,00	0,00	0,00	0,00	0,00	0,00	0,00	0,00	0,00	0,00	0,00	0,00	0,00	0,00
106 05 06	4248	Fernando pessoa: hóspede e peregr	0,00	0,00	0,00	0,00	0,00	0,00	0,00	0,00	0,00	0,00	0,00	0,00	0,00	0,00
106 05 06	4249	Jardim de portugal	0,00	0,00	0,00	0,00	0,00	0,00	0,00	0,00	0,00	0,00	0,00	0,00	0,00	0,00
106 05 06	4250	O sector do turismo no norte de port	0,00	0,00	0,00	0,00	0,00	0,00	0,00	0,00	0,00	0,00	0,00	0,00	0,00	0,00
106 05 06	4251	Tempos cruzados: um estudo interpr	0,00	0,00	0,00	0,00	0,00	0,00	0,00	0,00	0,00	0,00	0,00	0,00	0,00	0,00
106 05 06	4252	Violencia, justiça e sociedade rural: c	0,00	0,00	0,00	0,00	0,00	0,00	0,00	0,00	0,00	0,00	0,00	0,00	0,00	0,00
106 05 06	4253	Obras completas de filinto elísio	0,00	0,00	0,00	0,00	0,00	0,00	0,00	0,00	0,00	0,00	0,00	0,00	0,00	0,00
106 05 06	4254	Narrativas da crónica geral de espan	0,00	0,00	0,00	0,00	0,00	0,00	0,00	0,00	0,00	0,00	0,00	0,00	0,00	0,00
106 05 06	4255	Obra poética de alfredo brochado	0,00	0,00	0,00	0,00	0,00	0,00	0,00	0,00	0,00	0,00	0,00	0,00	0,00	0,00
106 05 06	4256	Memórias (tomo ii), vol i	0,00	0,00	0,00	0,00	0,00	0,00	0,00	0,00	0,00	0,00	0,00	0,00	0,00	0,00
106 05 06	4257	Poesia	0,00	0,00	0,00	0,00	0,00	0,00	0,00	0,00	0,00	0,00	0,00	0,00	0,00	0,00
106 05 06	4258	Onde a terra acaba e o mar começa	0,00	0,00	0,00	0,00	0,00	0,00	0,00	0,00	0,00	0,00	0,00	0,00	0,00	0,00
106 05 06	4259	Antologia poética	0,00	0,00	0,00	0,00	0,00	0,00	0,00	0,00	0,00	0,00	0,00	0,00	0,00	0,00
106 05 06	4260	Memórias (tomo ii) - vol i	0,00	0,00	0,00	0,00	0,00	0,00	0,00	0,00	0,00	0,00	0,00	0,00	0,00	0,00
106 05 06	4261	Obras de júlio brandão: poesia	0,00	0,00	0,00	0,00	0,00	0,00	0,00	0,00	0,00	0,00	0,00	0,00	0,00	0,00
106 05 06	4262	A fome de camões	0,00	0,00	0,00	0,00	0,00	0,00	0,00	0,00	0,00	0,00	0,00	0,00	0,00	0,00
106 05 06	4263	A vida em lisboa: romance contempc	0,00	0,00	0,00	0,00	0,00	0,00	0,00	0,00	0,00	0,00	0,00	0,00	0,00	0,00
106 05 06	4264	Os sentidos do império: questão nac	0,00	0,00	0,00	0,00	0,00	0,00	0,00	0,00	0,00	0,00	0,00	0,00	0,00	0,00
106 05 06	4265	O estado democrático e a cidadania	0,00	0,00	0,00	0,00	0,00	0,00	0,00	0,00	0,00	0,00	0,00	0,00	0,00	0,00
106 05 06	4266	Obras completas de filinto elísio - vol	0,00	0,00	0,00	0,00	0,00	0,00	0,00	0,00	0,00	0,00	0,00	0,00	0,00	0,00
106 05 06	4267	Sermões de santo antónio: antologia	0,00	0,00	0,00	0,00	0,00	0,00	0,00	0,00	0,00	0,00	0,00	0,00	0,00	0,00

Mapa síntese detalhado

Ano: 2019

Identificação dos bens a)			Património inicial b)		Acréscimos patrimoniais			Diminuições patrimoniais					Património final		Variação patrimonial	
Classficação geral					c)			e)	f)	Amortizações						
GH	Nº Invent.	Descrição do bem	Bruto	Líquido	Aquisições	Grandes reparações e outros aumentos	Totais	Abates	Desvalorizações	exercício g)	acumuladas	Total	Bruto	Líquido	Bruto	Líquido
(1)	(2)	(3)	(4)	(5)	(6)	(8)	(9=6+8)	(10)	(11)	(12)	(13)	(14=10+11+12)	(15=4+9-10-11)	(16=15-13)	(17=15-4)	(18=16-5)
106 05 06	4268	Livro das aves	0,00	0,00	0,00	0,00	0,00	0,00	0,00	0,00	0,00	0,00	0,00	0,00	0,00	0,00
106 05 06	4269	Obras completas - vol ii	0,00	0,00	0,00	0,00	0,00	0,00	0,00	0,00	0,00	0,00	0,00	0,00	0,00	0,00
106 05 06	4270	Comédia do campo e comédia bueg	0,00	0,00	0,00	0,00	0,00	0,00	0,00	0,00	0,00	0,00	0,00	0,00	0,00	0,00
106 05 06	4271	Obras de júlio brandão: memórias e	0,00	0,00	0,00	0,00	0,00	0,00	0,00	0,00	0,00	0,00	0,00	0,00	0,00	0,00
106 05 06	4272	Sermões de santo antónio: antologia	0,00	0,00	0,00	0,00	0,00	0,00	0,00	0,00	0,00	0,00	0,00	0,00	0,00	0,00
106 05 06	4273	Obras completas de filinto elísio - vol	0,00	0,00	0,00	0,00	0,00	0,00	0,00	0,00	0,00	0,00	0,00	0,00	0,00	0,00
106 05 06	4274	Filho das ervas	0,00	0,00	0,00	0,00	0,00	0,00	0,00	0,00	0,00	0,00	0,00	0,00	0,00	0,00
106 05 06	4275	Os teles de albergaria	0,00	0,00	0,00	0,00	0,00	0,00	0,00	0,00	0,00	0,00	0,00	0,00	0,00	0,00
106 05 06	4276	Obras de alberto d'oliveira poesia	0,00	0,00	0,00	0,00	0,00	0,00	0,00	0,00	0,00	0,00	0,00	0,00	0,00	0,00
106 05 06	4277	Apólogos dialogais - vol ii	0,00	0,00	0,00	0,00	0,00	0,00	0,00	0,00	0,00	0,00	0,00	0,00	0,00	0,00
106 05 06	4278	Bohemia nova e os insubmissos	0,00	0,00	0,00	0,00	0,00	0,00	0,00	0,00	0,00	0,00	0,00	0,00	0,00	0,00
106 05 06	4279	Relance da alma japonesa	0,00	0,00	0,00	0,00	0,00	0,00	0,00	0,00	0,00	0,00	0,00	0,00	0,00	0,00
106 05 06	4280	Literatura e arte: uma antologia	0,00	0,00	0,00	0,00	0,00	0,00	0,00	0,00	0,00	0,00	0,00	0,00	0,00	0,00
106 05 06	4281	Obras completas de filinto elísio (vol	0,00	0,00	0,00	0,00	0,00	0,00	0,00	0,00	0,00	0,00	0,00	0,00	0,00	0,00
106 05 06	4282	Céu e fogo: oito novelas	0,00	0,00	0,00	0,00	0,00	0,00	0,00	0,00	0,00	0,00	0,00	0,00	0,00	0,00
106 05 06	4283	O anti-cristo i: parte-cristo é o mal	0,00	0,00	0,00	0,00	0,00	0,00	0,00	0,00	0,00	0,00	0,00	0,00	0,00	0,00
106 05 06	4284	Obras completas - vol i	0,00	0,00	0,00	0,00	0,00	0,00	0,00	0,00	0,00	0,00	0,00	0,00	0,00	0,00
106 05 06	4285	Obras de júlio brandão: prosa	0,00	0,00	0,00	0,00	0,00	0,00	0,00	0,00	0,00	0,00	0,00	0,00	0,00	0,00
106 05 06	4286	Dicionário histórico e documental do	0,00	0,00	0,00	0,00	0,00	0,00	0,00	0,00	0,00	0,00	0,00	0,00	0,00	0,00
106 05 06	4287	Dicionário histórico e documental do	0,00	0,00	0,00	0,00	0,00	0,00	0,00	0,00	0,00	0,00	0,00	0,00	0,00	0,00
106 05 06	4288	Dicionário histórico documental dos	0,00	0,00	0,00	0,00	0,00	0,00	0,00	0,00	0,00	0,00	0,00	0,00	0,00	0,00
106 05 06	4289	Para uma história da literatura portug	0,00	0,00	0,00	0,00	0,00	0,00	0,00	0,00	0,00	0,00	0,00	0,00	0,00	0,00
106 05 06	4290	Para uma históra da literatura portug	0,00	0,00	0,00	0,00	0,00	0,00	0,00	0,00	0,00	0,00	0,00	0,00	0,00	0,00
106 05 06	4291	As preciosas ridículas	0,00	0,00	0,00	0,00	0,00	0,00	0,00	0,00	0,00	0,00	0,00	0,00	0,00	0,00
106 05 06	4292	Domingo	0,00	0,00	0,00	0,00	0,00	0,00	0,00	0,00	0,00	0,00	0,00	0,00	0,00	0,00
106 05 06	4293	Umbria	0,00	0,00	0,00	0,00	0,00	0,00	0,00	0,00	0,00	0,00	0,00	0,00	0,00	0,00
106 05 06	4294	A poesia portuguesa hoje	0,00	0,00	0,00	0,00	0,00	0,00	0,00	0,00	0,00	0,00	0,00	0,00	0,00	0,00
106 05 06	4295	Dicionário da imprensa periódica lite	0,00	0,00	0,00	0,00	0,00	0,00	0,00	0,00	0,00	0,00	0,00	0,00	0,00	0,00
106 05 06	4296	Livros caminhos no mundo	0,00	0,00	0,00	0,00	0,00	0,00	0,00	0,00	0,00	0,00	0,00	0,00	0,00	0,00
106 05 06	4297	Roteiro de museus (colecções etnog	0,00	0,00	0,00	0,00	0,00	0,00	0,00	0,00	0,00	0,00	0,00	0,00	0,00	0,00

Mapa síntese detalhado

Ano: 2019

Identificação dos bens a)			Património inicial b)		Acréscimos patrimoniais			Diminuições patrimoniais					Património final		Variação patrimonial	
Classificação geral					c)			e)	f)	Amortizações						
GH	Nº Invent.	Descrição do bem	Bruto	Líquido	Aquisições	Grandes reparações e outros aumentos	Totais	Abates	Desvalorizações	exercício g)	acumuladas	Total	Bruto	Líquido	Bruto	Líquido
(1)	(2)	(3)	(4)	(5)	(6)	(8)	(9=6+8)	(10)	(11)	(12)	(13)	(14=10+11+12)	(15=4+9-10-11)	(16=15-13)	(17=15-4)	(18=16-5)
106 05 06	4298	Quase como nos filmes	0,00	0,00	0,00	0,00	0,00	0,00	0,00	0,00	0,00	0,00	0,00	0,00	0,00	0,00
106 05 06	4299	A harpa de cristal: ensaio sobre júlio	0,00	0,00	0,00	0,00	0,00	0,00	0,00	0,00	0,00	0,00	0,00	0,00	0,00	0,00
106 05 06	4300	Arquitectura do silêncio	0,00	0,00	0,00	0,00	0,00	0,00	0,00	0,00	0,00	0,00	0,00	0,00	0,00	0,00
106 05 06	4301	A respiração dos gestos	0,00	0,00	0,00	0,00	0,00	0,00	0,00	0,00	0,00	0,00	0,00	0,00	0,00	0,00
106 05 06	4302	Portuguese poetry after pessoa	0,00	0,00	0,00	0,00	0,00	0,00	0,00	0,00	0,00	0,00	0,00	0,00	0,00	0,00
106 05 06	4303	Portuguese poetry after pessoa	0,00	0,00	0,00	0,00	0,00	0,00	0,00	0,00	0,00	0,00	0,00	0,00	0,00	0,00
106 05 06	4304	A casa-pátio de pessoa	0,00	0,00	0,00	0,00	0,00	0,00	0,00	0,00	0,00	0,00	0,00	0,00	0,00	0,00
106 05 06	4305	Lux lucis: teatro	0,00	0,00	0,00	0,00	0,00	0,00	0,00	0,00	0,00	0,00	0,00	0,00	0,00	0,00
106 05 06	4306	Ventos do apocalipse	0,00	0,00	0,00	0,00	0,00	0,00	0,00	0,00	0,00	0,00	0,00	0,00	0,00	0,00
106 05 06	4307	Da cítola ao prelo: estudos sobre lite	0,00	0,00	0,00	0,00	0,00	0,00	0,00	0,00	0,00	0,00	0,00	0,00	0,00	0,00
106 05 06	4308	O céu da memória: cemitério romant	0,00	0,00	0,00	0,00	0,00	0,00	0,00	0,00	0,00	0,00	0,00	0,00	0,00	0,00
106 05 06	4309	Os mundos impossíveis de vergílio fe	0,00	0,00	0,00	0,00	0,00	0,00	0,00	0,00	0,00	0,00	0,00	0,00	0,00	0,00
106 05 06	4310	O realismo na ficção de josé cardosc	0,00	0,00	0,00	0,00	0,00	0,00	0,00	0,00	0,00	0,00	0,00	0,00	0,00	0,00
106 05 06	4311	Branco, azul, ocre	0,00	0,00	0,00	0,00	0,00	0,00	0,00	0,00	0,00	0,00	0,00	0,00	0,00	0,00
106 05 06	4312	Anjos e meteoros: ensaio sobre a ins	0,00	0,00	0,00	0,00	0,00	0,00	0,00	0,00	0,00	0,00	0,00	0,00	0,00	0,00
106 05 06	4313	Galaaz e a ideologia da linhagem	0,00	0,00	0,00	0,00	0,00	0,00	0,00	0,00	0,00	0,00	0,00	0,00	0,00	0,00
106 05 06	4314	Sobre a leitura: bibliotecas públicas,	0,00	0,00	0,00	0,00	0,00	0,00	0,00	0,00	0,00	0,00	0,00	0,00	0,00	0,00
106 05 06	4315	Sobre a leitura: hábitos de leitura juv	0,00	0,00	0,00	0,00	0,00	0,00	0,00	0,00	0,00	0,00	0,00	0,00	0,00	0,00
106 05 06	4316	Sobre a leitura: hábitos de leitura na	0,00	0,00	0,00	0,00	0,00	0,00	0,00	0,00	0,00	0,00	0,00	0,00	0,00	0,00
106 05 06	4317	Sobre a leitura: hábitos e práticas de	0,00	0,00	0,00	0,00	0,00	0,00	0,00	0,00	0,00	0,00	0,00	0,00	0,00	0,00
106 05 06	4318	Sobre a leitura: bibliotecas e hábitos	0,00	0,00	0,00	0,00	0,00	0,00	0,00	0,00	0,00	0,00	0,00	0,00	0,00	0,00
106 05 06	4319	Sobre a leitura: leitura juvenil: hábito	0,00	0,00	0,00	0,00	0,00	0,00	0,00	0,00	0,00	0,00	0,00	0,00	0,00	0,00
106 05 06	4320	Sobre a leitura: a biblioteca pública c	0,00	0,00	0,00	0,00	0,00	0,00	0,00	0,00	0,00	0,00	0,00	0,00	0,00	0,00
106 05 06	4321	Sobre a leitura: o lugar da leitura na	0,00	0,00	0,00	0,00	0,00	0,00	0,00	0,00	0,00	0,00	0,00	0,00	0,00	0,00
106 05 06	4322	São tomé e príncipe: a invenção de u	0,00	0,00	0,00	0,00	0,00	0,00	0,00	0,00	0,00	0,00	0,00	0,00	0,00	0,00
106 05 06	4323	Razão e progresso na filosofia de ka	0,00	0,00	0,00	0,00	0,00	0,00	0,00	0,00	0,00	0,00	0,00	0,00	0,00	0,00
106 05 06	4324	Matérias sensíveis	0,00	0,00	0,00	0,00	0,00	0,00	0,00	0,00	0,00	0,00	0,00	0,00	0,00	0,00
106 05 06	4325	Os livros e as leituras: novas ecologi	0,00	0,00	0,00	0,00	0,00	0,00	0,00	0,00	0,00	0,00	0,00	0,00	0,00	0,00
106 05 06	4326	Marketing do livro: materiais para um	0,00	0,00	0,00	0,00	0,00	0,00	0,00	0,00	0,00	0,00	0,00	0,00	0,00	0,00
106 05 06	4327	O reviralho: revoltas republicanas co	0,00	0,00	0,00	0,00	0,00	0,00	0,00	0,00	0,00	0,00	0,00	0,00	0,00	0,00

Mapa síntese detalhado

Ano: 2019

Identificação dos bens a)			Património inicial b)		Acréscimos patrimoniais			Diminuições patrimoniais					Património final		Variação patrimonial	
Classficação geral					c)			e)	f)	Amortizações						
GH	Nº Invent.	Descrição do bem	Bruto	Líquido	Aquisições	Grandes reparações e outros aumentos	Totais	Abates	Desvalorizações	exercício g)	acumuladas	Total	Bruto	Líquido	Bruto	Líquido
(1)	(2)	(3)	(4)	(5)	(6)	(8)	(9=6+8)	(10)	(11)	(12)	(13)	(14=10+11+12)	(15=4+9-10-11)	(16=15-13)	(17=15-4)	(18=16-5)
106 05 06	4328	Arte de trovar do cancioneiro da bibli	0,00	0,00	0,00	0,00	0,00	0,00	0,00	0,00	0,00	0,00	0,00	0,00	0,00	0,00
106 05 06	4329	Cister: documentos primitivos	0,00	0,00	0,00	0,00	0,00	0,00	0,00	0,00	0,00	0,00	0,00	0,00	0,00	0,00
106 05 06	4330	Menina e moça de bernardim ribeiro	0,00	0,00	0,00	0,00	0,00	0,00	0,00	0,00	0,00	0,00	0,00	0,00	0,00	0,00
106 05 06	4331	Comédia ulissipo	0,00	0,00	0,00	0,00	0,00	0,00	0,00	0,00	0,00	0,00	0,00	0,00	0,00	0,00
106 05 06	4332	25 anos 1972-1997: comuna teatro c	0,00	0,00	0,00	0,00	0,00	0,00	0,00	0,00	0,00	0,00	0,00	0,00	0,00	0,00
106 05 06	4333	O flautista de hamelin	0,00	0,00	0,00	0,00	0,00	0,00	0,00	0,00	0,00	0,00	0,00	0,00	0,00	0,00
106 05 06	4334	O tremendo tobi: o balão do senhor i	0,00	0,00	0,00	0,00	0,00	0,00	0,00	0,00	0,00	0,00	0,00	0,00	0,00	0,00
106 05 06	4335	O tremendo tobi: o balão do senhor i	0,00	0,00	0,00	0,00	0,00	0,00	0,00	0,00	0,00	0,00	0,00	0,00	0,00	0,00
106 05 06	4336	O tremendo tobi: rumo a aventura	0,00	0,00	0,00	0,00	0,00	0,00	0,00	0,00	0,00	0,00	0,00	0,00	0,00	0,00
106 05 06	4337	O tremendo tobi: rumo a aventura	0,00	0,00	0,00	0,00	0,00	0,00	0,00	0,00	0,00	0,00	0,00	0,00	0,00	0,00
106 05 06	4338	Ali-baba e os quarenta ladrões	0,00	0,00	0,00	0,00	0,00	0,00	0,00	0,00	0,00	0,00	0,00	0,00	0,00	0,00
106 05 06	4339	Ali-baba e os quarenta ladrões	0,00	0,00	0,00	0,00	0,00	0,00	0,00	0,00	0,00	0,00	0,00	0,00	0,00	0,00
106 05 06	4340	O pequeno polegar	0,00	0,00	0,00	0,00	0,00	0,00	0,00	0,00	0,00	0,00	0,00	0,00	0,00	0,00
106 05 06	4341	O pequeno polegar	0,00	0,00	0,00	0,00	0,00	0,00	0,00	0,00	0,00	0,00	0,00	0,00	0,00	0,00
106 05 06	4342	O flautista de hamelin	0,00	0,00	0,00	0,00	0,00	0,00	0,00	0,00	0,00	0,00	0,00	0,00	0,00	0,00
106 05 06	4343	Mississippi river	0,00	0,00	0,00	0,00	0,00	0,00	0,00	0,00	0,00	0,00	0,00	0,00	0,00	0,00
106 05 06	4344	Mississippi river	0,00	0,00	0,00	0,00	0,00	0,00	0,00	0,00	0,00	0,00	0,00	0,00	0,00	0,00
106 05 06	4345	Uma aventura de marc mathieu: o fa	0,00	0,00	0,00	0,00	0,00	0,00	0,00	0,00	0,00	0,00	0,00	0,00	0,00	0,00
106 05 06	4346	Uma aventura de marc mathieu: o fa	0,00	0,00	0,00	0,00	0,00	0,00	0,00	0,00	0,00	0,00	0,00	0,00	0,00	0,00
106 05 06	4347	Madame	0,00	0,00	0,00	0,00	0,00	0,00	0,00	0,00	0,00	0,00	0,00	0,00	0,00	0,00
106 05 06	4348	A ilusão cómica	0,00	0,00	0,00	0,00	0,00	0,00	0,00	0,00	0,00	0,00	0,00	0,00	0,00	0,00
106 05 06	4349	Do governo da república pelo rei	0,00	0,00	0,00	0,00	0,00	0,00	0,00	0,00	0,00	0,00	0,00	0,00	0,00	0,00
106 05 06	4350	Arritmia: as inibições e osprolongam	0,00	0,00	0,00	0,00	0,00	0,00	0,00	0,00	0,00	0,00	0,00	0,00	0,00	0,00
106 05 06	4351	A crítica da razão indolente: contra o	0,00	0,00	0,00	0,00	0,00	0,00	0,00	0,00	0,00	0,00	0,00	0,00	0,00	0,00
106 05 06	4352	Trás-os-montes (folheto)	0,00	0,00	0,00	0,00	0,00	0,00	0,00	0,00	0,00	0,00	0,00	0,00	0,00	0,00
106 05 06	4353	Trás-os-montes (folheto)	0,00	0,00	0,00	0,00	0,00	0,00	0,00	0,00	0,00	0,00	0,00	0,00	0,00	0,00
106 05 06	4354	Ulisses	0,00	0,00	0,00	0,00	0,00	0,00	0,00	0,00	0,00	0,00	0,00	0,00	0,00	0,00
106 05 06	4355	Uma aventura de marc mathieu: o fa	0,00	0,00	0,00	0,00	0,00	0,00	0,00	0,00	0,00	0,00	0,00	0,00	0,00	0,00
106 05 06	4356	Uma aventura de marc mathieu: o fa	0,00	0,00	0,00	0,00	0,00	0,00	0,00	0,00	0,00	0,00	0,00	0,00	0,00	0,00
106 05 06	4357	Letras, sianis para david mourão-ferr	0,00	0,00	0,00	0,00	0,00	0,00	0,00	0,00	0,00	0,00	0,00	0,00	0,00	0,00

Mapa síntese detalhado

Ano: 2019

Identificação dos bens a)			Património inicial b)		Acréscimos patrimoniais			Diminuições patrimoniais					Património final		Variação patrimonial	
Classficação geral					c)			e)	f)	Amortizações						
GH	Nº Invent.	Descrição do bem	Bruto	Líquido	Aquisições	Grandes reparações e outros aumentos	Totais	Abates	Desvalorizações	exercício g)	acumuladas	Total	Bruto	Líquido	Bruto	Líquido
(1)	(2)	(3)	(4)	(5)	(6)	(8)	(9=6+8)	(10)	(11)	(12)	(13)	(14=10+11+12)	(15=4+9-10-11)	(16=15-13)	(17=15-4)	(18=16-5)
106 05 06	4358	Lisboa da restauração as luzes	0,00	0,00	0,00	0,00	0,00	0,00	0,00	0,00	0,00	0,00	0,00	0,00	0,00	0,00
106 05 06	4359	O sorriso de hipocrates: a integraçãc	0,00	0,00	0,00	0,00	0,00	0,00	0,00	0,00	0,00	0,00	0,00	0,00	0,00	0,00
106 05 06	4360	Portugal europeu: estratégias identit	0,00	0,00	0,00	0,00	0,00	0,00	0,00	0,00	0,00	0,00	0,00	0,00	0,00	0,00
106 05 06	4361	Nação e nacionalismos	0,00	0,00	0,00	0,00	0,00	0,00	0,00	0,00	0,00	0,00	0,00	0,00	0,00	0,00
106 05 06	4362	Sobre a leitura: bibliotecas e hábitos	0,00	0,00	0,00	0,00	0,00	0,00	0,00	0,00	0,00	0,00	0,00	0,00	0,00	0,00
106 05 06	4363	A experiencia estética como experiêr	0,00	0,00	0,00	0,00	0,00	0,00	0,00	0,00	0,00	0,00	0,00	0,00	0,00	0,00
106 05 06	4364	Temas de arte e cultura	0,00	0,00	0,00	0,00	0,00	0,00	0,00	0,00	0,00	0,00	0,00	0,00	0,00	0,00
106 05 06	4365	Vila real de santo antónio: urbanismc	0,00	0,00	0,00	0,00	0,00	0,00	0,00	0,00	0,00	0,00	0,00	0,00	0,00	0,00
106 05 06	4366	Política e modernidade: linguagem e	0,00	0,00	0,00	0,00	0,00	0,00	0,00	0,00	0,00	0,00	0,00	0,00	0,00	0,00
106 05 06	4367	A crónica geral de espanha de 1344:	0,00	0,00	0,00	0,00	0,00	0,00	0,00	0,00	0,00	0,00	0,00	0,00	0,00	0,00
106 05 06	4368	Os mundos do cinema	0,00	0,00	0,00	0,00	0,00	0,00	0,00	0,00	0,00	0,00	0,00	0,00	0,00	0,00
106 05 06	4369	Para a luz vida etéria elegias o doídc	0,00	0,00	0,00	0,00	0,00	0,00	0,00	0,00	0,00	0,00	0,00	0,00	0,00	0,00
106 05 06	4370	Análise crítica do discurso	0,00	0,00	0,00	0,00	0,00	0,00	0,00	0,00	0,00	0,00	0,00	0,00	0,00	0,00
106 05 06	4371	Um mundo em movimento: os portuç	0,00	0,00	0,00	0,00	0,00	0,00	0,00	0,00	0,00	0,00	0,00	0,00	0,00	0,00
106 05 06	4372	Crianças da rua: modos de vida mar	0,00	0,00	0,00	0,00	0,00	0,00	0,00	0,00	0,00	0,00	0,00	0,00	0,00	0,00
106 05 06	4373	Belo a minha alma sempre terra proi	0,00	0,00	0,00	0,00	0,00	0,00	0,00	0,00	0,00	0,00	0,00	0,00	0,00	0,00
106 05 06	4374	A cantiga de escarnio e maldizer	0,00	0,00	0,00	0,00	0,00	0,00	0,00	0,00	0,00	0,00	0,00	0,00	0,00	0,00
106 05 06	4375	Piedade popular em portugal	0,00	0,00	0,00	0,00	0,00	0,00	0,00	0,00	0,00	0,00	0,00	0,00	0,00	0,00
106 05 06	4376	Panorama histórico da cultura jurídic	0,00	0,00	0,00	0,00	0,00	0,00	0,00	0,00	0,00	0,00	0,00	0,00	0,00	0,00
106 05 06	4377	Ensaio de filosofia das ciencias	0,00	0,00	0,00	0,00	0,00	0,00	0,00	0,00	0,00	0,00	0,00	0,00	0,00	0,00
106 05 06	4378	Estudos de história da matemática	0,00	0,00	0,00	0,00	0,00	0,00	0,00	0,00	0,00	0,00	0,00	0,00	0,00	0,00
106 05 06	4379	S. joão de deus pai dos pobres (códi	0,00	0,00	0,00	0,00	0,00	0,00	0,00	0,00	0,00	0,00	0,00	0,00	0,00	0,00
106 05 06	4380	Carlos de oliveira e a referencia em l	0,00	0,00	0,00	0,00	0,00	0,00	0,00	0,00	0,00	0,00	0,00	0,00	0,00	0,00
106 05 06	4381	Cada cabeça sua sentença: ideias d	0,00	0,00	0,00	0,00	0,00	0,00	0,00	0,00	0,00	0,00	0,00	0,00	0,00	0,00
106 05 06	4382	O discurso sobre a tradução em port	0,00	0,00	0,00	0,00	0,00	0,00	0,00	0,00	0,00	0,00	0,00	0,00	0,00	0,00
106 05 06	4383	Sistema, mudança e linguagem	0,00	0,00	0,00	0,00	0,00	0,00	0,00	0,00	0,00	0,00	0,00	0,00	0,00	0,00
106 05 06	4384	Lusografias crioulas	0,00	0,00	0,00	0,00	0,00	0,00	0,00	0,00	0,00	0,00	0,00	0,00	0,00	0,00
106 05 06	4385	O naufrágio do galeão	0,00	0,00	0,00	0,00	0,00	0,00	0,00	0,00	0,00	0,00	0,00	0,00	0,00	0,00
106 05 06	4386	Páginas iii	0,00	0,00	0,00	0,00	0,00	0,00	0,00	0,00	0,00	0,00	0,00	0,00	0,00	0,00
106 05 06	4387	Napolitanas: duas peças	0,00	0,00	0,00	0,00	0,00	0,00	0,00	0,00	0,00	0,00	0,00	0,00	0,00	0,00

Município de Mêda

Mapa síntese detalhado

F4

Ano: 2019

Identificação dos bens a)			Património inicial b)		Acréscimos patrimoniais			Diminuições patrimoniais					Património final		Variação patrimonial	
Classficação geral					c)			e)	f)	Amortizações						
GH	Nº Invent.	Descrição do bem	Bruto	Líquido	Aquisições	Grandes reparações e outros aumentos	Totais	Abates	Desvalorizações	exercício g)	acumuladas	Total	Bruto	Líquido	Bruto	Líquido
(1)	(2)	(3)	(4)	(5)	(6)	(8)	(9=6+8)	(10)	(11)	(12)	(13)	(14=10+11+12)	(15=4+9-10-11)	(16=15-13)	(17=15-4)	(18=16-5)
106 05 06	4388	O comboio de lúcifer	0,00	0,00	0,00	0,00	0,00	0,00	0,00	0,00	0,00	0,00	0,00	0,00	0,00	0,00
106 05 06	4389	O que vai acontecer?	0,00	0,00	0,00	0,00	0,00	0,00	0,00	0,00	0,00	0,00	0,00	0,00	0,00	0,00
106 05 06	4390	Título qualquer serve	0,00	0,00	0,00	0,00	0,00	0,00	0,00	0,00	0,00	0,00	0,00	0,00	0,00	0,00
106 05 06	4391	A autonomia dos mundos	0,00	0,00	0,00	0,00	0,00	0,00	0,00	0,00	0,00	0,00	0,00	0,00	0,00	0,00
106 05 06	4392	Na andura do tempo	0,00	0,00	0,00	0,00	0,00	0,00	0,00	0,00	0,00	0,00	0,00	0,00	0,00	0,00
106 05 06	4393	Guia das estradas	0,00	0,00	0,00	0,00	0,00	0,00	0,00	0,00	0,00	0,00	0,00	0,00	0,00	0,00
106 05 06	4394	Roteiro de museus (colecções etnog	0,00	0,00	0,00	0,00	0,00	0,00	0,00	0,00	0,00	0,00	0,00	0,00	0,00	0,00
106 05 06	4395	Ernesto korrodi 1889-1944 arquitect	0,00	0,00	0,00	0,00	0,00	0,00	0,00	0,00	0,00	0,00	0,00	0,00	0,00	0,00
106 05 06	4396	Territórios da identidade	0,00	0,00	0,00	0,00	0,00	0,00	0,00	0,00	0,00	0,00	0,00	0,00	0,00	0,00
106 05 06	4397	James murphy e o restauro do most	0,00	0,00	0,00	0,00	0,00	0,00	0,00	0,00	0,00	0,00	0,00	0,00	0,00	0,00
106 05 06	4398	A noite é mãe do dia	0,00	0,00	0,00	0,00	0,00	0,00	0,00	0,00	0,00	0,00	0,00	0,00	0,00	0,00
106 05 06	4399	Uma sonata de brahms e outros diál	0,00	0,00	0,00	0,00	0,00	0,00	0,00	0,00	0,00	0,00	0,00	0,00	0,00	0,00
106 05 06	4400	O marido ausente	0,00	0,00	0,00	0,00	0,00	0,00	0,00	0,00	0,00	0,00	0,00	0,00	0,00	0,00
106 05 06	4401	Uma nuvem sobre a cama	0,00	0,00	0,00	0,00	0,00	0,00	0,00	0,00	0,00	0,00	0,00	0,00	0,00	0,00
106 05 06	4402	Marilyn meu amor	0,00	0,00	0,00	0,00	0,00	0,00	0,00	0,00	0,00	0,00	0,00	0,00	0,00	0,00
106 05 06	4403	Metafísica do trágico: estudos sobre	0,00	0,00	0,00	0,00	0,00	0,00	0,00	0,00	0,00	0,00	0,00	0,00	0,00	0,00
106 05 06	4404	As estéticas literárias em portugal: s	0,00	0,00	0,00	0,00	0,00	0,00	0,00	0,00	0,00	0,00	0,00	0,00	0,00	0,00
106 05 06	4405	Ensaios arábico-portugueses	0,00	0,00	0,00	0,00	0,00	0,00	0,00	0,00	0,00	0,00	0,00	0,00	0,00	0,00
106 05 06	4406	Velhice e sociedade	0,00	0,00	0,00	0,00	0,00	0,00	0,00	0,00	0,00	0,00	0,00	0,00	0,00	0,00
106 05 06	4407	José saramago: o período formativo	0,00	0,00	0,00	0,00	0,00	0,00	0,00	0,00	0,00	0,00	0,00	0,00	0,00	0,00
106 05 06	4408	A arte de ser bom cavaleiro	0,00	0,00	0,00	0,00	0,00	0,00	0,00	0,00	0,00	0,00	0,00	0,00	0,00	0,00
106 05 06	4409	Páginas íi	0,00	0,00	0,00	0,00	0,00	0,00	0,00	0,00	0,00	0,00	0,00	0,00	0,00	0,00
106 05 06	4410	Ensaios de mitologia cristã: o preste	0,00	0,00	0,00	0,00	0,00	0,00	0,00	0,00	0,00	0,00	0,00	0,00	0,00	0,00
106 05 06	4411	Salazar, deus, pátria, maria	0,00	0,00	0,00	0,00	0,00	0,00	0,00	0,00	0,00	0,00	0,00	0,00	0,00	0,00
106 05 06	4412	Hábitos de leitura: um inquérito a por	0,00	0,00	0,00	0,00	0,00	0,00	0,00	0,00	0,00	0,00	0,00	0,00	0,00	0,00
106 05 06	4413	Os mundos do cinema	0,00	0,00	0,00	0,00	0,00	0,00	0,00	0,00	0,00	0,00	0,00	0,00	0,00	0,00
106 05 06	4414	Viagens do olhar: retropecção, visão	0,00	0,00	0,00	0,00	0,00	0,00	0,00	0,00	0,00	0,00	0,00	0,00	0,00	0,00
106 05 06	4415	Quícola: estudo	0,00	0,00	0,00	0,00	0,00	0,00	0,00	0,00	0,00	0,00	0,00	0,00	0,00	0,00
106 05 06	4416	A descolonização da africa portugue	0,00	0,00	0,00	0,00	0,00	0,00	0,00	0,00	0,00	0,00	0,00	0,00	0,00	0,00
106 05 06	4417	O espaço e o tempo: intraligações	0,00	0,00	0,00	0,00	0,00	0,00	0,00	0,00	0,00	0,00	0,00	0,00	0,00	0,00

Município de Mêda

Mapa síntese detalhado

F4

Ano: 2019

Identificação dos bens a)			Património inicial b)		Acréscimos patrimoniais			Diminuições patrimoniais					Património final		Variação patrimonial	
Classficação geral					c)			e)	f)	Amortizações						
GH	Nº Invent.	Descrição do bem	Bruto	Líquido	Aquisições	Grandes reparações e outros aumentos	Totais	Abates	Desvalorizações	exercício g)	acumuladas	Total	Bruto	Líquido	Bruto	Líquido
(1)	(2)	(3)	(4)	(5)	(6)	(8)	(9=6+8)	(10)	(11)	(12)	(13)	(14=10+11+12)	(15=4+9-10-11)	(16=15-13)	(17=15-4)	(18=16-5)
106 05 06	4418	Dicionário de regionalismos angolan	0,00	0,00	0,00	0,00	0,00	0,00	0,00	0,00	0,00	0,00	0,00	0,00	0,00	0,00
106 05 06	4419	Os piratas	0,00	0,00	0,00	0,00	0,00	0,00	0,00	0,00	0,00	0,00	0,00	0,00	0,00	0,00
106 05 06	4420	A morte em lisboa: atitudes 1700/18:	0,00	0,00	0,00	0,00	0,00	0,00	0,00	0,00	0,00	0,00	0,00	0,00	0,00	0,00
106 05 06	4421	População, família, sociedade: portu	0,00	0,00	0,00	0,00	0,00	0,00	0,00	0,00	0,00	0,00	0,00	0,00	0,00	0,00
106 05 06	4422	Igreja e poder no sec xv: dinastia de	0,00	0,00	0,00	0,00	0,00	0,00	0,00	0,00	0,00	0,00	0,00	0,00	0,00	0,00
106 05 06	4423	O costumeiro de pombeiro: uma corr	0,00	0,00	0,00	0,00	0,00	0,00	0,00	0,00	0,00	0,00	0,00	0,00	0,00	0,00
106 05 06	4424	As crianças como agentes de mudar	0,00	0,00	0,00	0,00	0,00	0,00	0,00	0,00	0,00	0,00	0,00	0,00	0,00	0,00
106 05 06	4425	O fim ou tende misericórdia de nós	0,00	0,00	0,00	0,00	0,00	0,00	0,00	0,00	0,00	0,00	0,00	0,00	0,00	0,00
106 05 06	4426	Mataram o che e outras peças	0,00	0,00	0,00	0,00	0,00	0,00	0,00	0,00	0,00	0,00	0,00	0,00	0,00	0,00
106 05 06	4427	Praia ocidentalar	0,00	0,00	0,00	0,00	0,00	0,00	0,00	0,00	0,00	0,00	0,00	0,00	0,00	0,00
106 05 06	4428	A arte de ser bom cavaleiro	0,00	0,00	0,00	0,00	0,00	0,00	0,00	0,00	0,00	0,00	0,00	0,00	0,00	0,00
106 05 06	4429	Obras de irene lisboa: apontamentos	0,00	0,00	0,00	0,00	0,00	0,00	0,00	0,00	0,00	0,00	0,00	0,00	0,00	0,00
106 05 06	4430	O futuro frágil: os desafios da crise g	0,00	0,00	0,00	0,00	0,00	0,00	0,00	0,00	0,00	0,00	0,00	0,00	0,00	0,00
106 05 06	4431	Maré alta: quatro ventos	0,00	0,00	0,00	0,00	0,00	0,00	0,00	0,00	0,00	0,00	0,00	0,00	0,00	0,00
106 05 06	4432	A ideologia real acádica e egipcía: re	0,00	0,00	0,00	0,00	0,00	0,00	0,00	0,00	0,00	0,00	0,00	0,00	0,00	0,00
106 05 06	4433	Mercado e previlégios: a indústria po	0,00	0,00	0,00	0,00	0,00	0,00	0,00	0,00	0,00	0,00	0,00	0,00	0,00	0,00
106 05 06	4434	Património e comunicação, políticas	0,00	0,00	0,00	0,00	0,00	0,00	0,00	0,00	0,00	0,00	0,00	0,00	0,00	0,00
106 05 06	4435	Nacionalizações e privatizações em	0,00	0,00	0,00	0,00	0,00	0,00	0,00	0,00	0,00	0,00	0,00	0,00	0,00	0,00
106 05 06	4436	A intervenção surrealista	0,00	0,00	0,00	0,00	0,00	0,00	0,00	0,00	0,00	0,00	0,00	0,00	0,00	0,00
106 05 06	4437	Bruxaria e superstição: num país ser	0,00	0,00	0,00	0,00	0,00	0,00	0,00	0,00	0,00	0,00	0,00	0,00	0,00	0,00
106 05 06	4438	A insurreição miguelista nas resisten	0,00	0,00	0,00	0,00	0,00	0,00	0,00	0,00	0,00	0,00	0,00	0,00	0,00	0,00
106 05 06	4439	Portugal-espanha: relações económi	0,00	0,00	0,00	0,00	0,00	0,00	0,00	0,00	0,00	0,00	0,00	0,00	0,00	0,00
106 05 06	4440	A crónica geral de espanha de 1344:	0,00	0,00	0,00	0,00	0,00	0,00	0,00	0,00	0,00	0,00	0,00	0,00	0,00	0,00
106 05 06	4441	Alba plena	0,00	0,00	0,00	0,00	0,00	0,00	0,00	0,00	0,00	0,00	0,00	0,00	0,00	0,00
106 05 06	4442	Sombra de fumo	0,00	0,00	0,00	0,00	0,00	0,00	0,00	0,00	0,00	0,00	0,00	0,00	0,00	0,00
106 05 06	4443	Luar de janeiro	0,00	0,00	0,00	0,00	0,00	0,00	0,00	0,00	0,00	0,00	0,00	0,00	0,00	0,00
106 05 06	4444	Versos	0,00	0,00	0,00	0,00	0,00	0,00	0,00	0,00	0,00	0,00	0,00	0,00	0,00	0,00
106 05 06	4445	O canto da cigarra: sátira as mulhere	0,00	0,00	0,00	0,00	0,00	0,00	0,00	0,00	0,00	0,00	0,00	0,00	0,00	0,00
106 05 06	4446	Musa cérula	0,00	0,00	0,00	0,00	0,00	0,00	0,00	0,00	0,00	0,00	0,00	0,00	0,00	0,00
106 05 06	4447	O craveiro da janela	0,00	0,00	0,00	0,00	0,00	0,00	0,00	0,00	0,00	0,00	0,00	0,00	0,00	0,00

Município de Mêda

Mapa síntese detalhado

F4

Ano: 2019

Identificação dos bens a)			Património Inicial b)		Acréscimos patrimoniais			Diminuições patrimoniais					Património final		Variação patrimonial	
Classficação geral					c)			e)	f)	Amortizações						
GH	Nº Invent.	Descrição do bem	Bruto	Líquido	Aquisições	Grandes reparações e outros aumentos	Totais	Abates	Desvalorizações	exercício g)	acumuladas	Total	Bruto	Líquido	Bruto	Líquido
(1)	(2)	(3)	(4)	(5)	(6)	(8)	(9=6+8)	(10)	(11)	(12)	(13)	(14=10+11+12)	(15=4+9-10-11)	(16=15-13)	(17=15-4)	(18=16-5)
106 05 06	4448	Publicações da universidade de coim	0,00	0,00	0,00	0,00	0,00	0,00	0,00	0,00	0,00	0,00	0,00	0,00	0,00	0,00
106 05 06	4449	O concelho de meda - 1838/1999	0,00	0,00	0,00	0,00	0,00	0,00	0,00	0,00	0,00	0,00	0,00	0,00	0,00	0,00
106 05 06	4450	Casteição	0,00	0,00	0,00	0,00	0,00	0,00	0,00	0,00	0,00	0,00	0,00	0,00	0,00	0,00
106 05 06	4451	Terras de meda	0,00	0,00	0,00	0,00	0,00	0,00	0,00	0,00	0,00	0,00	0,00	0,00	0,00	0,00
106 05 06	4452	Aldeias históricas de portugal mariał	0,00	0,00	0,00	0,00	0,00	0,00	0,00	0,00	0,00	0,00	0,00	0,00	0,00	0,00
106 05 06	4453	Os chás dos congressos de vilar de	0,00	0,00	0,00	0,00	0,00	0,00	0,00	0,00	0,00	0,00	0,00	0,00	0,00	0,00
106 05 06	4454	Agua: desenvolvimento e bem-estar	0,00	0,00	0,00	0,00	0,00	0,00	0,00	0,00	0,00	0,00	0,00	0,00	0,00	0,00
106 05 06	4455	Aldeias históricas de portugal piodão	0,00	0,00	0,00	0,00	0,00	0,00	0,00	0,00	0,00	0,00	0,00	0,00	0,00	0,00
106 05 06	4456	Aldeias históricas de portugal castelo	0,00	0,00	0,00	0,00	0,00	0,00	0,00	0,00	0,00	0,00	0,00	0,00	0,00	0,00
106 05 06	4457	Aldeias históricas de portugal idanha	0,00	0,00	0,00	0,00	0,00	0,00	0,00	0,00	0,00	0,00	0,00	0,00	0,00	0,00
106 05 06	4458	Aldeias históricas de portugal sortelh	0,00	0,00	0,00	0,00	0,00	0,00	0,00	0,00	0,00	0,00	0,00	0,00	0,00	0,00
106 05 06	4459	Aldeias históricas de portugal almeid	0,00	0,00	0,00	0,00	0,00	0,00	0,00	0,00	0,00	0,00	0,00	0,00	0,00	0,00
106 05 06	4460	Aldeias históricas de portugal castelo	0,00	0,00	0,00	0,00	0,00	0,00	0,00	0,00	0,00	0,00	0,00	0,00	0,00	0,00
106 05 06	4461	Aldeias históricas de portugal linhare	0,00	0,00	0,00	0,00	0,00	0,00	0,00	0,00	0,00	0,00	0,00	0,00	0,00	0,00
106 05 06	4462	Minha terra e eu	0,00	0,00	0,00	0,00	0,00	0,00	0,00	0,00	0,00	0,00	0,00	0,00	0,00	0,00
106 05 06	4463	Nas asas do tempo	0,00	0,00	0,00	0,00	0,00	0,00	0,00	0,00	0,00	0,00	0,00	0,00	0,00	0,00
106 05 06	4464	Coriscada: a odisseia da maria mad	0,00	0,00	0,00	0,00	0,00	0,00	0,00	0,00	0,00	0,00	0,00	0,00	0,00	0,00
106 05 06	4465	Marialva - o planalto das lendas	0,00	0,00	0,00	0,00	0,00	0,00	0,00	0,00	0,00	0,00	0,00	0,00	0,00	0,00
106 05 06	4466	O feriado municipal de meda e s. ma	0,00	0,00	0,00	0,00	0,00	0,00	0,00	0,00	0,00	0,00	0,00	0,00	0,00	0,00
106 05 06	4467	Coriscada 20 de outubro de 1995: o	0,00	0,00	0,00	0,00	0,00	0,00	0,00	0,00	0,00	0,00	0,00	0,00	0,00	0,00
106 05 06	4468	Saberes e sabores da barreira	0,00	0,00	0,00	0,00	0,00	0,00	0,00	0,00	0,00	0,00	0,00	0,00	0,00	0,00
106 05 06	4469	O jogo uma constante da vida: colec	0,00	0,00	0,00	0,00	0,00	0,00	0,00	0,00	0,00	0,00	0,00	0,00	0,00	0,00
106 05 06	4470	Livro de meditações	0,00	0,00	0,00	0,00	0,00	0,00	0,00	0,00	0,00	0,00	0,00	0,00	0,00	0,00
106 05 06	4471	Coriscada: memórias da minha terra	0,00	0,00	0,00	0,00	0,00	0,00	0,00	0,00	0,00	0,00	0,00	0,00	0,00	0,00
106 05 06	4472	Concepção e análise de investimento	0,00	0,00	0,00	0,00	0,00	0,00	0,00	0,00	0,00	0,00	0,00	0,00	0,00	0,00
106 05 06	4473	Os lusitanos	0,00	0,00	0,00	0,00	0,00	0,00	0,00	0,00	0,00	0,00	0,00	0,00	0,00	0,00
106 05 06	4474	Coriscada: uma terra em luta à conq	0,00	0,00	0,00	0,00	0,00	0,00	0,00	0,00	0,00	0,00	0,00	0,00	0,00	0,00
106 05 06	4475	História geral da civilização: 1º vol	0,00	0,00	0,00	0,00	0,00	0,00	0,00	0,00	0,00	0,00	0,00	0,00	0,00	0,00
106 05 06	4476	História geral da civilização - 2º vol	0,00	0,00	0,00	0,00	0,00	0,00	0,00	0,00	0,00	0,00	0,00	0,00	0,00	0,00
106 05 06	4477	Contos e histórias de proveit e exem	0,00	0,00	0,00	0,00	0,00	0,00	0,00	0,00	0,00	0,00	0,00	0,00	0,00	0,00

Mapa síntese detalhado

F4

Ano: 2019

Identificação dos bens a)			Património inicial b)		Acréscimos patrimoniais			Diminuições patrimoniais					Património final		Variação patrimonial	
Classificação geral					c)			e)	f)	Amortizações						
GH	Nº Invent.	Descrição do bem	Bruto	Líquido	Aquisições	Grandes reparações e outros aumentos	Totais	Abates	Desvalorizações	exercício g)	acumuladas	Total	Bruto	Líquido	Bruto	Líquido
(1)	(2)	(3)	(4)	(5)	(6)	(8)	(9=6+8)	(10)	(11)	(12)	(13)	(14=10+11+12)	(15=4+9-10-11)	(16=15-13)	(17=15-4)	(18=16-5)
106 05 06	4478	As vinte freguesias de moimenta da	0,00	0,00	0,00	0,00	0,00	0,00	0,00	0,00	0,00	0,00	0,00	0,00	0,00	0,00
106 05 06	4479	Os oito concelhos de moimenta da b	0,00	0,00	0,00	0,00	0,00	0,00	0,00	0,00	0,00	0,00	0,00	0,00	0,00	0,00
106 05 06	4480	Um grão de areia	0,00	0,00	0,00	0,00	0,00	0,00	0,00	0,00	0,00	0,00	0,00	0,00	0,00	0,00
106 05 06	4481	Um outeiro de ninguém	0,00	0,00	0,00	0,00	0,00	0,00	0,00	0,00	0,00	0,00	0,00	0,00	0,00	0,00
106 05 06	4482	Na linha dos confins	0,00	0,00	0,00	0,00	0,00	0,00	0,00	0,00	0,00	0,00	0,00	0,00	0,00	0,00
106 05 06	4483	Os meus familiares	0,00	0,00	0,00	0,00	0,00	0,00	0,00	0,00	0,00	0,00	0,00	0,00	0,00	0,00
106 05 06	4484	Um homem e uma família	0,00	0,00	0,00	0,00	0,00	0,00	0,00	0,00	0,00	0,00	0,00	0,00	0,00	0,00
106 05 06	4485	Alexandre herculano em terras num	0,00	0,00	0,00	0,00	0,00	0,00	0,00	0,00	0,00	0,00	0,00	0,00	0,00	0,00
106 05 06	4486	Pássaros de malo	0,00	0,00	0,00	0,00	0,00	0,00	0,00	0,00	0,00	0,00	0,00	0,00	0,00	0,00
106 05 06	4487	Janelas da alma	0,00	0,00	0,00	0,00	0,00	0,00	0,00	0,00	0,00	0,00	0,00	0,00	0,00	0,00
106 05 06	4488	Portugueses - vol iv	0,00	0,00	0,00	0,00	0,00	0,00	0,00	0,00	0,00	0,00	0,00	0,00	0,00	0,00
106 05 06	4489	Acessibilidades exemplos em portug	0,00	0,00	0,00	0,00	0,00	0,00	0,00	0,00	0,00	0,00	0,00	0,00	0,00	0,00
106 05 06	4490	O financiamento das reformas: contr	0,00	0,00	0,00	0,00	0,00	0,00	0,00	0,00	0,00	0,00	0,00	0,00	0,00	0,00
106 05 06	4491	O mercado de capitais portugues	0,00	0,00	0,00	0,00	0,00	0,00	0,00	0,00	0,00	0,00	0,00	0,00	0,00	0,00
106 05 06	4492	Sistema educativo portugues: caract	0,00	0,00	0,00	0,00	0,00	0,00	0,00	0,00	0,00	0,00	0,00	0,00	0,00	0,00
106 05 06	4493	Main science and technology indicat	0,00	0,00	0,00	0,00	0,00	0,00	0,00	0,00	0,00	0,00	0,00	0,00	0,00	0,00
106 05 06	4494	La frontera hispano-portuguesa en e	0,00	0,00	0,00	0,00	0,00	0,00	0,00	0,00	0,00	0,00	0,00	0,00	0,00	0,00
106 05 06	4495	Foz-coa: viajar no tempo por milénio	0,00	0,00	0,00	0,00	0,00	0,00	0,00	0,00	0,00	0,00	0,00	0,00	0,00	0,00
106 05 06	4496	Directorio 2000	0,00	0,00	0,00	0,00	0,00	0,00	0,00	0,00	0,00	0,00	0,00	0,00	0,00	0,00
106 05 06	4497	Braganças e araújos	0,00	0,00	0,00	0,00	0,00	0,00	0,00	0,00	0,00	0,00	0,00	0,00	0,00	0,00
106 05 06	4498	Um jogo da barra, às portas de alme	0,00	0,00	0,00	0,00	0,00	0,00	0,00	0,00	0,00	0,00	0,00	0,00	0,00	0,00
106 05 06	4499	Macau: catálogo de plantas	0,00	0,00	0,00	0,00	0,00	0,00	0,00	0,00	0,00	0,00	0,00	0,00	0,00	0,00
106 05 06	4500	Guia da união europeia: fontes de in	0,00	0,00	0,00	0,00	0,00	0,00	0,00	0,00	0,00	0,00	0,00	0,00	0,00	0,00
106 05 06	4501	Macau: catálogo de plantas	0,00	0,00	0,00	0,00	0,00	0,00	0,00	0,00	0,00	0,00	0,00	0,00	0,00	0,00
106 05 06	4502	Macau: catálogo de plantas	0,00	0,00	0,00	0,00	0,00	0,00	0,00	0,00	0,00	0,00	0,00	0,00	0,00	0,00
106 05 06	4503	Relatório de actividades 1998: centr	0,00	0,00	0,00	0,00	0,00	0,00	0,00	0,00	0,00	0,00	0,00	0,00	0,00	0,00
106 05 06	4504	Divina constituição	0,00	0,00	0,00	0,00	0,00	0,00	0,00	0,00	0,00	0,00	0,00	0,00	0,00	0,00
106 05 06	4505	Aplicação das metodologias de form.	0,00	0,00	0,00	0,00	0,00	0,00	0,00	0,00	0,00	0,00	0,00	0,00	0,00	0,00
106 05 06	4506	A evolução das zonas verdes das lih	0,00	0,00	0,00	0,00	0,00	0,00	0,00	0,00	0,00	0,00	0,00	0,00	0,00	0,00
106 05 06	4507	Sociedade da informação: legislaçac	0,00	0,00	0,00	0,00	0,00	0,00	0,00	0,00	0,00	0,00	0,00	0,00	0,00	0,00

71.

Município de Mêda

F4

Mapa síntese detalhado

Ano: 2019

Identificação dos bens a)			Património inicial b)		Acréscimos patrimoniais			Diminuições patrimoniais					Património final		Variação patrimonial	
Classificação geral					c)			e)	f)	Amortizações						
GH	Nº Invent.	Descrição do bem	Bruto	Líquido	Aquisições	Grandes reparações e outros aumentos	Totais	Abates	Desvalorizações	exercício g)	acumuladas	Total	Bruto	Líquido	Bruto	Líquido
(1)	(2)	(3)	(4)	(5)	(6)	(8)	(9=6+8)	(10)	(11)	(12)	(13)	(14=10+11+12)	(15=4+9-10-11)	(16=15-13)	(17=15-4)	(18=16-5)
106 05 06	4508	Plano estratégico da região de lisboa	0,00	0,00	0,00	0,00	0,00	0,00	0,00	0,00	0,00	0,00	0,00	0,00	0,00	0,00
106 05 06	4509	Guia de legislação e recursos sobre	0,00	0,00	0,00	0,00	0,00	0,00	0,00	0,00	0,00	0,00	0,00	0,00	0,00	0,00
106 05 06	4510	Relatório anual: instituo portugues de	0,00	0,00	0,00	0,00	0,00	0,00	0,00	0,00	0,00	0,00	0,00	0,00	0,00	0,00
106 05 06	4511	Conteúdos das convenções colectiva	0,00	0,00	0,00	0,00	0,00	0,00	0,00	0,00	0,00	0,00	0,00	0,00	0,00	0,00
106 05 06	4512	Enriquecimento da actividade econó	0,00	0,00	0,00	0,00	0,00	0,00	0,00	0,00	0,00	0,00	0,00	0,00	0,00	0,00
106 05 06	4513	Por terras de meda	0,00	0,00	0,00	0,00	0,00	0,00	0,00	0,00	0,00	0,00	0,00	0,00	0,00	0,00
106 05 06	4514	O homem com a morte nos olhos	0,00	0,00	0,00	0,00	0,00	0,00	0,00	0,00	0,00	0,00	0,00	0,00	0,00	0,00
106 05 06	4515	Há que defender a língua portuguesa	0,00	0,00	0,00	0,00	0,00	0,00	0,00	0,00	0,00	0,00	0,00	0,00	0,00	0,00
106 05 06	4516	O respeito devido à língua pátria: ass	0,00	0,00	0,00	0,00	0,00	0,00	0,00	0,00	0,00	0,00	0,00	0,00	0,00	0,00
106 05 06	4517	Plano de formação profissional: amb	0,00	0,00	0,00	0,00	0,00	0,00	0,00	0,00	0,00	0,00	0,00	0,00	0,00	0,00
106 05 06	4518	A indústria e as relações internacion	0,00	0,00	0,00	0,00	0,00	0,00	0,00	0,00	0,00	0,00	0,00	0,00	0,00	0,00
106 05 06	4519	Pragas dos viveiros florestais, das pl	0,00	0,00	0,00	0,00	0,00	0,00	0,00	0,00	0,00	0,00	0,00	0,00	0,00	0,00
106 05 06	4520	Livros e regionalização	0,00	0,00	0,00	0,00	0,00	0,00	0,00	0,00	0,00	0,00	0,00	0,00	0,00	0,00
106 05 06	4521	Memórias de josé da cunha brochad	0,00	0,00	0,00	0,00	0,00	0,00	0,00	0,00	0,00	0,00	0,00	0,00	0,00	0,00
106 05 06	4522	Mudança d'aires: contributos para a	0,00	0,00	0,00	0,00	0,00	0,00	0,00	0,00	0,00	0,00	0,00	0,00	0,00	0,00
106 05 06	4523	Na pista da carta queimada	0,00	0,00	0,00	0,00	0,00	0,00	0,00	0,00	0,00	0,00	0,00	0,00	0,00	0,00
106 05 06	4524	Portugal e a cooperação internacion	0,00	0,00	0,00	0,00	0,00	0,00	0,00	0,00	0,00	0,00	0,00	0,00	0,00	0,00
106 05 06	4525	Água de abasteciemnto: conceitos, c	0,00	0,00	0,00	0,00	0,00	0,00	0,00	0,00	0,00	0,00	0,00	0,00	0,00	0,00
106 05 06	4526	Fenomenologia da cultura portugues	0,00	0,00	0,00	0,00	0,00	0,00	0,00	0,00	0,00	0,00	0,00	0,00	0,00	0,00
106 05 06	4527	Estudos da fonética portuguesa	0,00	0,00	0,00	0,00	0,00	0,00	0,00	0,00	0,00	0,00	0,00	0,00	0,00	0,00
106 05 06	4528	Ortografia e origem da língua portug	0,00	0,00	0,00	0,00	0,00	0,00	0,00	0,00	0,00	0,00	0,00	0,00	0,00	0,00
106 05 06	4529	Bibliografia geográfica de cabo verde	0,00	0,00	0,00	0,00	0,00	0,00	0,00	0,00	0,00	0,00	0,00	0,00	0,00	0,00
106 05 06	4530	Regras portuguesas de catalogação	0,00	0,00	0,00	0,00	0,00	0,00	0,00	0,00	0,00	0,00	0,00	0,00	0,00	0,00
106 05 06	4531	Os lusíadas 1572-1972 catálogo da e	0,00	0,00	0,00	0,00	0,00	0,00	0,00	0,00	0,00	0,00	0,00	0,00	0,00	0,00
106 05 06	4532	Portugal e o mundo: do passado ao	0,00	0,00	0,00	0,00	0,00	0,00	0,00	0,00	0,00	0,00	0,00	0,00	0,00	0,00
106 05 06	4533	Origens da imprensa em portugal	0,00	0,00	0,00	0,00	0,00	0,00	0,00	0,00	0,00	0,00	0,00	0,00	0,00	0,00
106 05 06	4534	Cem exposições	0,00	0,00	0,00	0,00	0,00	0,00	0,00	0,00	0,00	0,00	0,00	0,00	0,00	0,00
106 05 06	4535	Gémeos	0,00	0,00	0,00	0,00	0,00	0,00	0,00	0,00	0,00	0,00	0,00	0,00	0,00	0,00
106 05 06	4536	Manual de ex-libristica	0,00	0,00	0,00	0,00	0,00	0,00	0,00	0,00	0,00	0,00	0,00	0,00	0,00	0,00
106 05 06	4537	Imprensa nacional: actividade de um	0,00	0,00	0,00	0,00	0,00	0,00	0,00	0,00	0,00	0,00	0,00	0,00	0,00	0,00

Município de Mêda

Mapa síntese detalhado

F4

Ano: 2019

Identificação dos bens a)			Património inicial b)		Acréscimos patrimoniais			Diminuições patrimoniais					Património final		Variação patrimonial	
Classificação geral					c)			e)	f)	Amortizações						
GH	Nº Invent.	Descrição do bem	Bruto	Liquido	Aquisições	Grandes reparações e outros aumentos	Totais	Abates	Desvalorizações	exercício g)	acumuladas	Total	Bruto	Liquido	Bruto	Liquido
(1)	(2)	(3)	(4)	(5)	(6)	(8)	(9=6+8)	(10)	(11)	(12)	(13)	(14=10+11+12)	(15=4+9-10-11)	(16=15-13)	(17=15-4)	(18=16-5)
106 05 06	4538	Vamos falar de jornalismo	0,00	0,00	0,00	0,00	0,00	0,00	0,00	0,00	0,00	0,00	0,00	0,00	0,00	0,00
106 05 06	4539	Na igreja deste tempo	0,00	0,00	0,00	0,00	0,00	0,00	0,00	0,00	0,00	0,00	0,00	0,00	0,00	0,00
106 05 06	4540	Adultério a revolução da mulher	0,00	0,00	0,00	0,00	0,00	0,00	0,00	0,00	0,00	0,00	0,00	0,00	0,00	0,00
106 05 06	4541	Para uma filosofia do amor e da pes:	0,00	0,00	0,00	0,00	0,00	0,00	0,00	0,00	0,00	0,00	0,00	0,00	0,00	0,00
106 05 06	4542	Luz de vela	0,00	0,00	0,00	0,00	0,00	0,00	0,00	0,00	0,00	0,00	0,00	0,00	0,00	0,00
106 05 06	4543	A grafologia	0,00	0,00	0,00	0,00	0,00	0,00	0,00	0,00	0,00	0,00	0,00	0,00	0,00	0,00
106 05 06	4544	Cristianismo e marxismo no mundo c	0,00	0,00	0,00	0,00	0,00	0,00	0,00	0,00	0,00	0,00	0,00	0,00	0,00	0,00
106 05 06	4545	A doutrina de jesus	0,00	0,00	0,00	0,00	0,00	0,00	0,00	0,00	0,00	0,00	0,00	0,00	0,00	0,00
106 05 06	4546	A natureza humana	0,00	0,00	0,00	0,00	0,00	0,00	0,00	0,00	0,00	0,00	0,00	0,00	0,00	0,00
106 05 06	4547	O cristianismo vai morrer	0,00	0,00	0,00	0,00	0,00	0,00	0,00	0,00	0,00	0,00	0,00	0,00	0,00	0,00
106 05 06	4548	Problemas actuais da economia port	0,00	0,00	0,00	0,00	0,00	0,00	0,00	0,00	0,00	0,00	0,00	0,00	0,00	0,00
106 05 06	4549	O estado e a revolução	0,00	0,00	0,00	0,00	0,00	0,00	0,00	0,00	0,00	0,00	0,00	0,00	0,00	0,00
106 05 06	4550	O trabalho e a personalidade	0,00	0,00	0,00	0,00	0,00	0,00	0,00	0,00	0,00	0,00	0,00	0,00	0,00	0,00
106 05 06	4551	Macau e a sua diocese: a missão po	0,00	0,00	0,00	0,00	0,00	0,00	0,00	0,00	0,00	0,00	0,00	0,00	0,00	0,00
106 05 06	4552	Macau e a sua diocese: efemérides i	0,00	0,00	0,00	0,00	0,00	0,00	0,00	0,00	0,00	0,00	0,00	0,00	0,00	0,00
106 05 06	4553	Diagnóstico e terapeutica à sociedac	0,00	0,00	0,00	0,00	0,00	0,00	0,00	0,00	0,00	0,00	0,00	0,00	0,00	0,00
106 05 06	4554	Vida e morte do chile popular	0,00	0,00	0,00	0,00	0,00	0,00	0,00	0,00	0,00	0,00	0,00	0,00	0,00	0,00
106 05 06	4555	Caminhos para uma revolução	0,00	0,00	0,00	0,00	0,00	0,00	0,00	0,00	0,00	0,00	0,00	0,00	0,00	0,00
106 05 06	4556	Cartilha política do povo	0,00	0,00	0,00	0,00	0,00	0,00	0,00	0,00	0,00	0,00	0,00	0,00	0,00	0,00
106 05 06	4557	Prec ii	0,00	0,00	0,00	0,00	0,00	0,00	0,00	0,00	0,00	0,00	0,00	0,00	0,00	0,00
106 05 06	4558	Afonso costa: discursos parlamentar	0,00	0,00	0,00	0,00	0,00	0,00	0,00	0,00	0,00	0,00	0,00	0,00	0,00	0,00
106 05 06	4559	Espanha caminhos da democracia	0,00	0,00	0,00	0,00	0,00	0,00	0,00	0,00	0,00	0,00	0,00	0,00	0,00	0,00
106 05 06	4560	Técnica soviética para a conquista d	0,00	0,00	0,00	0,00	0,00	0,00	0,00	0,00	0,00	0,00	0,00	0,00	0,00	0,00
106 05 06	4561	A descoberta de uma conspiração: a	0,00	0,00	0,00	0,00	0,00	0,00	0,00	0,00	0,00	0,00	0,00	0,00	0,00	0,00
106 05 06	4562	O burro d'oiro	0,00	0,00	0,00	0,00	0,00	0,00	0,00	0,00	0,00	0,00	0,00	0,00	0,00	0,00
106 05 06	4563	Presos políticos no regime fascista v	0,00	0,00	0,00	0,00	0,00	0,00	0,00	0,00	0,00	0,00	0,00	0,00	0,00	0,00
106 05 06	4564	Rodésia o escandalo das sanções	0,00	0,00	0,00	0,00	0,00	0,00	0,00	0,00	0,00	0,00	0,00	0,00	0,00	0,00
106 05 06	4565	O império colonial portugues	0,00	0,00	0,00	0,00	0,00	0,00	0,00	0,00	0,00	0,00	0,00	0,00	0,00	0,00
106 05 06	4566	Diário da navegação de macau 175ᵹ	0,00	0,00	0,00	0,00	0,00	0,00	0,00	0,00	0,00	0,00	0,00	0,00	0,00	0,00
106 05 06	4567	Dicionário de legislação eleitoral - vo	0,00	0,00	0,00	0,00	0,00	0,00	0,00	0,00	0,00	0,00	0,00	0,00	0,00	0,00

Município de Mêda

F4

Mapa síntese detalhado

Ano: 2019

Identificação dos bens a)			Património inicial b)		Acréscimos patrimoniais			Diminuições patrimoniais					Património final		Variação patrimonial	
Classificação geral					c)			e)	f)	Amortizações						
GH	Nº Invent.	Descrição do bem	Bruto	Líquido	Aquisições	Grandes reparações e outros aumentos	Totais	Abates	Desvalorizações	exercício g)	acumuladas	Total	Bruto	Líquido	Bruto	Líquido
(1)	(2)	(3)	(4)	(5)	(6)	(8)	(9=6+8)	(10)	(11)	(12)	(13)	(14=10+11+12)	(15=4+9-10-11)	(16=15-13)	(17=15-4)	(18=16-5)
106 05 06	4568	Dicionário de legislação eleitoral - vo	0,00	0,00	0,00	0,00	0,00	0,00	0,00	0,00	0,00	0,00	0,00	0,00	0,00	0,00
106 05 06	4569	Programa e estatutos: movimento de	0,00	0,00	0,00	0,00	0,00	0,00	0,00	0,00	0,00	0,00	0,00	0,00	0,00	0,00
106 05 06	4570	Estudos de estratégia e relações inte	0,00	0,00	0,00	0,00	0,00	0,00	0,00	0,00	0,00	0,00	0,00	0,00	0,00	0,00
106 05 06	4571	A chamada descolonização julgamer	0,00	0,00	0,00	0,00	0,00	0,00	0,00	0,00	0,00	0,00	0,00	0,00	0,00	0,00
106 05 06	4572	Angola: juventude em fuga	0,00	0,00	0,00	0,00	0,00	0,00	0,00	0,00	0,00	0,00	0,00	0,00	0,00	0,00
106 05 06	4573	Progresso apesar da seca	0,00	0,00	0,00	0,00	0,00	0,00	0,00	0,00	0,00	0,00	0,00	0,00	0,00	0,00
106 05 06	4574	O ultramar portugues no sec xviii	0,00	0,00	0,00	0,00	0,00	0,00	0,00	0,00	0,00	0,00	0,00	0,00	0,00	0,00
106 05 06	4575	Luanda "ile" créole	0,00	0,00	0,00	0,00	0,00	0,00	0,00	0,00	0,00	0,00	0,00	0,00	0,00	0,00
106 05 06	4576	Luanda "ile" créole	0,00	0,00	0,00	0,00	0,00	0,00	0,00	0,00	0,00	0,00	0,00	0,00	0,00	0,00
106 05 06	4577	Exercícios de calculo comercial	0,00	0,00	0,00	0,00	0,00	0,00	0,00	0,00	0,00	0,00	0,00	0,00	0,00	0,00
106 05 06	4578	Conferencia internacional sobre ecor	0,00	0,00	0,00	0,00	0,00	0,00	0,00	0,00	0,00	0,00	0,00	0,00	0,00	0,00
106 05 06	4579	Conferencia internacional sobre ecor	0,00	0,00	0,00	0,00	0,00	0,00	0,00	0,00	0,00	0,00	0,00	0,00	0,00	0,00
106 05 06	4580	O drama do sec xx	0,00	0,00	0,00	0,00	0,00	0,00	0,00	0,00	0,00	0,00	0,00	0,00	0,00	0,00
106 05 06	4581	Time sharing e tomada de decisões	0,00	0,00	0,00	0,00	0,00	0,00	0,00	0,00	0,00	0,00	0,00	0,00	0,00	0,00
106 05 06	4582	Tratado de economia marxista	0,00	0,00	0,00	0,00	0,00	0,00	0,00	0,00	0,00	0,00	0,00	0,00	0,00	0,00
106 05 06	4583	Tratado de economia marxista	0,00	0,00	0,00	0,00	0,00	0,00	0,00	0,00	0,00	0,00	0,00	0,00	0,00	0,00
106 05 06	4584	Tratado de economia marxista	0,00	0,00	0,00	0,00	0,00	0,00	0,00	0,00	0,00	0,00	0,00	0,00	0,00	0,00
106 05 06	4585	Tratado de economia marxista	0,00	0,00	0,00	0,00	0,00	0,00	0,00	0,00	0,00	0,00	0,00	0,00	0,00	0,00
106 05 06	4586	Em prol da verdade, o como e o por	0,00	0,00	0,00	0,00	0,00	0,00	0,00	0,00	0,00	0,00	0,00	0,00	0,00	0,00
106 05 06	4587	Escritos do exílio	0,00	0,00	0,00	0,00	0,00	0,00	0,00	0,00	0,00	0,00	0,00	0,00	0,00	0,00
106 05 06	4588	Medidas que possibilitem o efectivo	0,00	0,00	0,00	0,00	0,00	0,00	0,00	0,00	0,00	0,00	0,00	0,00	0,00	0,00
106 05 06	4589	F.b.i. abuso de autoridade	0,00	0,00	0,00	0,00	0,00	0,00	0,00	0,00	0,00	0,00	0,00	0,00	0,00	0,00
106 05 06	4590	Direitos do homem: delaração univer	0,00	0,00	0,00	0,00	0,00	0,00	0,00	0,00	0,00	0,00	0,00	0,00	0,00	0,00
106 05 06	4591	Constituição da república portuguesa	0,00	0,00	0,00	0,00	0,00	0,00	0,00	0,00	0,00	0,00	0,00	0,00	0,00	0,00
106 05 06	4592	Divisão social do trabalho, ciencia, té	0,00	0,00	0,00	0,00	0,00	0,00	0,00	0,00	0,00	0,00	0,00	0,00	0,00	0,00
106 05 06	4593	Subsidios para o estabeleciemnto de	0,00	0,00	0,00	0,00	0,00	0,00	0,00	0,00	0,00	0,00	0,00	0,00	0,00	0,00
106 05 06	4594	Exercícios de cálculo comercial - 1º	0,00	0,00	0,00	0,00	0,00	0,00	0,00	0,00	0,00	0,00	0,00	0,00	0,00	0,00
106 05 06	4595	Etnigrafia e turismo na regiãodo cur	0,00	0,00	0,00	0,00	0,00	0,00	0,00	0,00	0,00	0,00	0,00	0,00	0,00	0,00
106 05 06	4596	A universidade da beira interior situa	0,00	0,00	0,00	0,00	0,00	0,00	0,00	0,00	0,00	0,00	0,00	0,00	0,00	0,00
106 05 06	4597	Pedagogia do oprimido	0,00	0,00	0,00	0,00	0,00	0,00	0,00	0,00	0,00	0,00	0,00	0,00	0,00	0,00

Mapa síntese detalhado

Ano: 2019

Identificação dos bens a)			Património inicial b)		Acréscimos patrimoniais			Diminuições patrimoniais					Património final		Variação patrimonial	
Classficação geral					c)			e)	f)	Amortizações						
GH	Nº Invent.	Descrição do bem	Bruto	Líquido	Aquisições	Grandes reparações e outros aumentos	Totais	Abates	Desvalorizações	exercício g)	acumuladas	Total	Bruto	Líquido	Bruto	Líquido
(1)	(2)	(3)	(4)	(5)	(6)	(8)	(9=6+8)	(10)	(11)	(12)	(13)	(14=10+11+12)	(15=4+9-10-11)	(16=15-13)	(17=15-4)	(18=16-5)
106 05 06	4598	Escolas: memórias e realidade	0,00	0,00	0,00	0,00	0,00	0,00	0,00	0,00	0,00	0,00	0,00	0,00	0,00	0,00
106 05 06	4599	A formação cultural dos quadros e d	0,00	0,00	0,00	0,00	0,00	0,00	0,00	0,00	0,00	0,00	0,00	0,00	0,00	0,00
106 05 06	4600	A legião salta em kolwezi	0,00	0,00	0,00	0,00	0,00	0,00	0,00	0,00	0,00	0,00	0,00	0,00	0,00	0,00
106 05 06	4601	Compendio de matemática	0,00	0,00	0,00	0,00	0,00	0,00	0,00	0,00	0,00	0,00	0,00	0,00	0,00	0,00
106 05 06	4602	Factor x: matemática	0,00	0,00	0,00	0,00	0,00	0,00	0,00	0,00	0,00	0,00	0,00	0,00	0,00	0,00
106 05 06	4603	Dicionário elementar de matemática:	0,00	0,00	0,00	0,00	0,00	0,00	0,00	0,00	0,00	0,00	0,00	0,00	0,00	0,00
106 05 06	4604	Eu construo a matemática - 2º ano	0,00	0,00	0,00	0,00	0,00	0,00	0,00	0,00	0,00	0,00	0,00	0,00	0,00	0,00
106 05 06	4605	Eu construo a matemática - 1º ano	0,00	0,00	0,00	0,00	0,00	0,00	0,00	0,00	0,00	0,00	0,00	0,00	0,00	0,00
106 05 06	4606	Filosofia tradicional dos cabindas - 2	0,00	0,00	0,00	0,00	0,00	0,00	0,00	0,00	0,00	0,00	0,00	0,00	0,00	0,00
106 05 06	4607	Filosofia tradicional dos cabindas - 1	0,00	0,00	0,00	0,00	0,00	0,00	0,00	0,00	0,00	0,00	0,00	0,00	0,00	0,00
106 05 06	4608	O homem e a saúde: biologia - 9º an	0,00	0,00	0,00	0,00	0,00	0,00	0,00	0,00	0,00	0,00	0,00	0,00	0,00	0,00
106 05 06	4609	Cabo cerde: notas atlânticas	0,00	0,00	0,00	0,00	0,00	0,00	0,00	0,00	0,00	0,00	0,00	0,00	0,00	0,00
106 05 06	4610	Viagens por terra da índia a portugal	0,00	0,00	0,00	0,00	0,00	0,00	0,00	0,00	0,00	0,00	0,00	0,00	0,00	0,00
106 05 06	4611	O soldado prático	0,00	0,00	0,00	0,00	0,00	0,00	0,00	0,00	0,00	0,00	0,00	0,00	0,00	0,00
106 05 06	4612	Roteiro da primeira viagem de vasco	0,00	0,00	0,00	0,00	0,00	0,00	0,00	0,00	0,00	0,00	0,00	0,00	0,00	0,00
106 05 06	4613	Compendio de química - 1º ano	0,00	0,00	0,00	0,00	0,00	0,00	0,00	0,00	0,00	0,00	0,00	0,00	0,00	0,00
106 05 06	4614	Lições de física experimental	0,00	0,00	0,00	0,00	0,00	0,00	0,00	0,00	0,00	0,00	0,00	0,00	0,00	0,00
106 05 06	4615	Lições de física experiemntal	0,00	0,00	0,00	0,00	0,00	0,00	0,00	0,00	0,00	0,00	0,00	0,00	0,00	0,00
106 05 06	4616	Exercícios de cálculo comercial - 1º	0,00	0,00	0,00	0,00	0,00	0,00	0,00	0,00	0,00	0,00	0,00	0,00	0,00	0,00
106 05 06	4617	Trabalhos de geodesia espacial	0,00	0,00	0,00	0,00	0,00	0,00	0,00	0,00	0,00	0,00	0,00	0,00	0,00	0,00
106 05 06	4618	Compendio de matemático - 1º ano (	0,00	0,00	0,00	0,00	0,00	0,00	0,00	0,00	0,00	0,00	0,00	0,00	0,00	0,00
106 05 06	4619	Compendio de matemática - 2º ano (	0,00	0,00	0,00	0,00	0,00	0,00	0,00	0,00	0,00	0,00	0,00	0,00	0,00	0,00
106 05 06	4620	Descobrindo a matemática, 1	0,00	0,00	0,00	0,00	0,00	0,00	0,00	0,00	0,00	0,00	0,00	0,00	0,00	0,00
106 05 06	4621	Descobrindo a matemática, 2	0,00	0,00	0,00	0,00	0,00	0,00	0,00	0,00	0,00	0,00	0,00	0,00	0,00	0,00
106 05 06	4622	Consumo ilícito de drogas	0,00	0,00	0,00	0,00	0,00	0,00	0,00	0,00	0,00	0,00	0,00	0,00	0,00	0,00
106 05 06	4623	Florestas em cartaz	0,00	0,00	0,00	0,00	0,00	0,00	0,00	0,00	0,00	0,00	0,00	0,00	0,00	0,00
106 05 06	4624	As carraças (acarina-ixodoidea) da p	0,00	0,00	0,00	0,00	0,00	0,00	0,00	0,00	0,00	0,00	0,00	0,00	0,00	0,00
106 05 06	4625	Études sur les mallophages (insecta,	0,00	0,00	0,00	0,00	0,00	0,00	0,00	0,00	0,00	0,00	0,00	0,00	0,00	0,00
106 05 06	4626	Indice nacional terapeutico - 1990	0,00	0,00	0,00	0,00	0,00	0,00	0,00	0,00	0,00	0,00	0,00	0,00	0,00	0,00
106 05 06	4627	A maratona das novidades	0,00	0,00	0,00	0,00	0,00	0,00	0,00	0,00	0,00	0,00	0,00	0,00	0,00	0,00

71.

Município de Mêda **F4**

Mapa síntese detalhado

Ano: 2019

Identificação dos bens a)			Património inicial b)		Acréscimos patrimoniais			Diminuições patrimoniais					Património final		Variação patrimonial	
Classficação geral					c)			e)	f)	Amortizações						
GH	Nº Invent.	Descrição do bem	Bruto	Líquido	Aquisições	Grandes reparações e outros aumentos	Totais	Abates	Desvalorizações	exercício g)	acumuladas	Total	Bruto	Líquido	Bruto	Líquido
(1)	(2)	(3)	(4)	(5)	(6)	(8)	(9=6+8)	(10)	(11)	(12)	(13)	(14=10+11+12)	(15=4+9-10-11)	(16=15-13)	(17=15-4)	(18=16-5)
106 05 06	4628	Alimentos, saúde e agricultura (critic	0,00	0,00	0,00	0,00	0,00	0,00	0,00	0,00	0,00	0,00	0,00	0,00	0,00	0,00
106 05 06	4629	A arte em moçambique	0,00	0,00	0,00	0,00	0,00	0,00	0,00	0,00	0,00	0,00	0,00	0,00	0,00	0,00
106 05 06	4630	1ªs jornadas sobre a agricultura de s	0,00	0,00	0,00	0,00	0,00	0,00	0,00	0,00	0,00	0,00	0,00	0,00	0,00	0,00
106 05 06	4631	1ªs jornadas sobre a agricultura de s	0,00	0,00	0,00	0,00	0,00	0,00	0,00	0,00	0,00	0,00	0,00	0,00	0,00	0,00
106 05 06	4632	Portugal agricultura e problemas hur	0,00	0,00	0,00	0,00	0,00	0,00	0,00	0,00	0,00	0,00	0,00	0,00	0,00	0,00
106 05 06	4633	Os regimes, térmico e de humidade,	0,00	0,00	0,00	0,00	0,00	0,00	0,00	0,00	0,00	0,00	0,00	0,00	0,00	0,00
106 05 06	4634	Uns comem os figos....	0,00	0,00	0,00	0,00	0,00	0,00	0,00	0,00	0,00	0,00	0,00	0,00	0,00	0,00
106 05 06	4635	Contabilidade das autarquias locais	0,00	0,00	0,00	0,00	0,00	0,00	0,00	0,00	0,00	0,00	0,00	0,00	0,00	0,00
106 05 06	4636	Os transportes públicos de lisboa en	0,00	0,00	0,00	0,00	0,00	0,00	0,00	0,00	0,00	0,00	0,00	0,00	0,00	0,00
106 05 06	4637	Perspectiva ecológica da agricultura:	0,00	0,00	0,00	0,00	0,00	0,00	0,00	0,00	0,00	0,00	0,00	0,00	0,00	0,00
106 05 06	4638	Vinhetas e ornatos tipográficos	0,00	0,00	0,00	0,00	0,00	0,00	0,00	0,00	0,00	0,00	0,00	0,00	0,00	0,00
106 05 06	4639	Provas dos diversos typos, vinhetos	0,00	0,00	0,00	0,00	0,00	0,00	0,00	0,00	0,00	0,00	0,00	0,00	0,00	0,00
106 05 06	4640	Contabilidade das autarquias locais	0,00	0,00	0,00	0,00	0,00	0,00	0,00	0,00	0,00	0,00	0,00	0,00	0,00	0,00
106 05 06	4641	O azulejo no século xviii	0,00	0,00	0,00	0,00	0,00	0,00	0,00	0,00	0,00	0,00	0,00	0,00	0,00	0,00
106 05 06	4642	Portugal arquitectura e sociedade	0,00	0,00	0,00	0,00	0,00	0,00	0,00	0,00	0,00	0,00	0,00	0,00	0,00	0,00
106 05 06	4643	Quinhentos folhetins	0,00	0,00	0,00	0,00	0,00	0,00	0,00	0,00	0,00	0,00	0,00	0,00	0,00	0,00
106 05 06	4644	Opúsculos: dialectologia	0,00	0,00	0,00	0,00	0,00	0,00	0,00	0,00	0,00	0,00	0,00	0,00	0,00	0,00
106 05 06	4645	Panorama do cinema portugues: das	0,00	0,00	0,00	0,00	0,00	0,00	0,00	0,00	0,00	0,00	0,00	0,00	0,00	0,00
106 05 06	4646	Como nasceu a portuguesa	0,00	0,00	0,00	0,00	0,00	0,00	0,00	0,00	0,00	0,00	0,00	0,00	0,00	0,00
106 05 06	4647	O maneirismo e o estatuto social dos	0,00	0,00	0,00	0,00	0,00	0,00	0,00	0,00	0,00	0,00	0,00	0,00	0,00	0,00
106 05 06	4648	A ourivesaria portuguesa contempori	0,00	0,00	0,00	0,00	0,00	0,00	0,00	0,00	0,00	0,00	0,00	0,00	0,00	0,00
106 05 06	4649	Sherlock holmes: la vallée de la peur	0,00	0,00	0,00	0,00	0,00	0,00	0,00	0,00	0,00	0,00	0,00	0,00	0,00	0,00
106 05 06	4650	Com amor e raiva	0,00	0,00	0,00	0,00	0,00	0,00	0,00	0,00	0,00	0,00	0,00	0,00	0,00	0,00
106 05 06	4651	A língua portuguesa no mundo	0,00	0,00	0,00	0,00	0,00	0,00	0,00	0,00	0,00	0,00	0,00	0,00	0,00	0,00
106 05 06	4652	Um bom diabrete	0,00	0,00	0,00	0,00	0,00	0,00	0,00	0,00	0,00	0,00	0,00	0,00	0,00	0,00
106 05 06	4653	Vencer!	0,00	0,00	0,00	0,00	0,00	0,00	0,00	0,00	0,00	0,00	0,00	0,00	0,00	0,00
106 05 06	4654	Antologia do conto moderno	0,00	0,00	0,00	0,00	0,00	0,00	0,00	0,00	0,00	0,00	0,00	0,00	0,00	0,00
106 05 06	4655	O homem sem qualidades	0,00	0,00	0,00	0,00	0,00	0,00	0,00	0,00	0,00	0,00	0,00	0,00	0,00	0,00
106 05 06	4656	Retrato de grupo, com senhora	0,00	0,00	0,00	0,00	0,00	0,00	0,00	0,00	0,00	0,00	0,00	0,00	0,00	0,00
106 05 06	4657	O compromisso	0,00	0,00	0,00	0,00	0,00	0,00	0,00	0,00	0,00	0,00	0,00	0,00	0,00	0,00

Mapa síntese detalhado

Ano: 2019

Identificação dos bens a)			Património inicial b)		Acréscimos patrimoniais			Diminuições patrimoniais					Património final		Variação patrimonial	
Classficação geral					c)	Grandes reparações e outros aumentos		e)	f)	Amortizações						
GH	Nº Invent.	Descrição do bem	Bruto	Líquido	Aquisições		Totais	Abates	Desvalorizações	exercício g)	acumuladas	Total	Bruto	Líquido	Bruto	Líquido
(1)	(2)	(3)	(4)	(5)	(6)	(8)	(9=6+8)	(10)	(11)	(12)	(13)	(14=10+11+12)	(15=4+9-10-11)	(16=15-13)	(17=15-4)	(18=16-5)
106 05 06	4658	Ana e o tio deus	0,00	0,00	0,00	0,00	0,00	0,00	0,00	0,00	0,00	0,00	0,00	0,00	0,00	0,00
106 05 06	4659	O pesadelo e o sonho	0,00	0,00	0,00	0,00	0,00	0,00	0,00	0,00	0,00	0,00	0,00	0,00	0,00	0,00
106 05 06	4660	Uma antologia de contos pt	0,00	0,00	0,00	0,00	0,00	0,00	0,00	0,00	0,00	0,00	0,00	0,00	0,00	0,00
106 05 06	4661	O homem que tinha a chuva	0,00	0,00	0,00	0,00	0,00	0,00	0,00	0,00	0,00	0,00	0,00	0,00	0,00	0,00
106 05 06	4662	Poemas a guevara	0,00	0,00	0,00	0,00	0,00	0,00	0,00	0,00	0,00	0,00	0,00	0,00	0,00	0,00
106 05 06	4663	Antologia do conto moderno	0,00	0,00	0,00	0,00	0,00	0,00	0,00	0,00	0,00	0,00	0,00	0,00	0,00	0,00
106 05 06	4664	Contos da lagoa escura	0,00	0,00	0,00	0,00	0,00	0,00	0,00	0,00	0,00	0,00	0,00	0,00	0,00	0,00
106 05 06	4665	Cinzas de um afogueira longe	0,00	0,00	0,00	0,00	0,00	0,00	0,00	0,00	0,00	0,00	0,00	0,00	0,00	0,00
106 05 06	4666	Correspondencia de pedro teotónio p	0,00	0,00	0,00	0,00	0,00	0,00	0,00	0,00	0,00	0,00	0,00	0,00	0,00	0,00
106 05 06	4667	Alba	0,00	0,00	0,00	0,00	0,00	0,00	0,00	0,00	0,00	0,00	0,00	0,00	0,00	0,00
106 05 06	4668	Polícias e ladrões	0,00	0,00	0,00	0,00	0,00	0,00	0,00	0,00	0,00	0,00	0,00	0,00	0,00	0,00
106 05 06	4669	Cesuras	0,00	0,00	0,00	0,00	0,00	0,00	0,00	0,00	0,00	0,00	0,00	0,00	0,00	0,00
106 05 06	4670	Rimas várias: flores do lima	0,00	0,00	0,00	0,00	0,00	0,00	0,00	0,00	0,00	0,00	0,00	0,00	0,00	0,00
106 05 06	4671	Portugal de eça de queiroz	0,00	0,00	0,00	0,00	0,00	0,00	0,00	0,00	0,00	0,00	0,00	0,00	0,00	0,00
106 05 06	4672	Gramática do mundo	0,00	0,00	0,00	0,00	0,00	0,00	0,00	0,00	0,00	0,00	0,00	0,00	0,00	0,00
106 05 06	4673	A experiencia do prodígio: bases teó	0,00	0,00	0,00	0,00	0,00	0,00	0,00	0,00	0,00	0,00	0,00	0,00	0,00	0,00
106 05 06	4674	Viagens na minha terra	0,00	0,00	0,00	0,00	0,00	0,00	0,00	0,00	0,00	0,00	0,00	0,00	0,00	0,00
106 05 06	4675	Ivuenu!	0,00	0,00	0,00	0,00	0,00	0,00	0,00	0,00	0,00	0,00	0,00	0,00	0,00	0,00
106 05 06	4676	Portugueses e negritude	0,00	0,00	0,00	0,00	0,00	0,00	0,00	0,00	0,00	0,00	0,00	0,00	0,00	0,00
106 05 06	4677	Saudade de macua	0,00	0,00	0,00	0,00	0,00	0,00	0,00	0,00	0,00	0,00	0,00	0,00	0,00	0,00
106 05 06	4678	Rosto sem cor	0,00	0,00	0,00	0,00	0,00	0,00	0,00	0,00	0,00	0,00	0,00	0,00	0,00	0,00
106 05 06	4679	Tema e imagem na poesia de sá de	0,00	0,00	0,00	0,00	0,00	0,00	0,00	0,00	0,00	0,00	0,00	0,00	0,00	0,00
106 05 06	4680	O tenente quintino rogado	0,00	0,00	0,00	0,00	0,00	0,00	0,00	0,00	0,00	0,00	0,00	0,00	0,00	0,00
106 05 06	4681	A cidadela	0,00	0,00	0,00	0,00	0,00	0,00	0,00	0,00	0,00	0,00	0,00	0,00	0,00	0,00
106 05 06	4682	O caso valachi	0,00	0,00	0,00	0,00	0,00	0,00	0,00	0,00	0,00	0,00	0,00	0,00	0,00	0,00
106 05 06	4683	O oiro e a lama	0,00	0,00	0,00	0,00	0,00	0,00	0,00	0,00	0,00	0,00	0,00	0,00	0,00	0,00
106 05 06	4684	Humanistas portugueses em itália: s	0,00	0,00	0,00	0,00	0,00	0,00	0,00	0,00	0,00	0,00	0,00	0,00	0,00	0,00
106 05 06	4685	Tempo de vésperas	0,00	0,00	0,00	0,00	0,00	0,00	0,00	0,00	0,00	0,00	0,00	0,00	0,00	0,00
106 05 06	4686	Projecto: poesia	0,00	0,00	0,00	0,00	0,00	0,00	0,00	0,00	0,00	0,00	0,00	0,00	0,00	0,00
106 05 06	4687	Era o terceiro dia de vento sul	0,00	0,00	0,00	0,00	0,00	0,00	0,00	0,00	0,00	0,00	0,00	0,00	0,00	0,00

Mapa síntese detalhado

Ano: 2019

Identificação dos bens a)			Património inicial b)		Acréscimos patrimoniais			Diminuições patrimoniais				Património final		Variação patrimonial	
Classificação geral					c)			e)	f)	Amortizações					
GH	Nº Invent.	Descrição do bem	Bruto	Líquido	Aquisições	Grandes reparações e outros aumentos	Totais	Abates	Desvalorizações	exercício g)	acumuladas	Total	Bruto	Líquido	Bruto	Líquido
(1)	(2)	(3)	(4)	(5)	(6)	(8)	(9=6+8)	(10)	(11)	(12)	(13)	(14=10+11+12)	(15=4+9-10-11)	(16=15-13)	(17=15-4)	(18=16-5)
106 05 06	4688	O dia dos prodígios	0,00	0,00	0,00	0,00	0,00	0,00	0,00	0,00	0,00	0,00	0,00	0,00	0,00	0,00
106 05 06	4689	Cantiga de mama zefa	0,00	0,00	0,00	0,00	0,00	0,00	0,00	0,00	0,00	0,00	0,00	0,00	0,00	0,00
106 05 06	4690	Os capitães de aventura	0,00	0,00	0,00	0,00	0,00	0,00	0,00	0,00	0,00	0,00	0,00	0,00	0,00	0,00
106 05 06	4691	In memoriam ruben andresen leitão	0,00	0,00	0,00	0,00	0,00	0,00	0,00	0,00	0,00	0,00	0,00	0,00	0,00	0,00
106 05 06	4692	In memoriam ruben andresen leitão	0,00	0,00	0,00	0,00	0,00	0,00	0,00	0,00	0,00	0,00	0,00	0,00	0,00	0,00
106 05 06	4693	A epistolografia em portugal	0,00	0,00	0,00	0,00	0,00	0,00	0,00	0,00	0,00	0,00	0,00	0,00	0,00	0,00
106 05 06	4694	Montanha russa	0,00	0,00	0,00	0,00	0,00	0,00	0,00	0,00	0,00	0,00	0,00	0,00	0,00	0,00
106 05 06	4695	Sonhar para viver	0,00	0,00	0,00	0,00	0,00	0,00	0,00	0,00	0,00	0,00	0,00	0,00	0,00	0,00
106 05 06	4696	Correspondencia de pedro teotónio p	0,00	0,00	0,00	0,00	0,00	0,00	0,00	0,00	0,00	0,00	0,00	0,00	0,00	0,00
106 05 06	4697	O samovar e outras páginas africana	0,00	0,00	0,00	0,00	0,00	0,00	0,00	0,00	0,00	0,00	0,00	0,00	0,00	0,00
106 05 06	4698	O cair das máscaras	0,00	0,00	0,00	0,00	0,00	0,00	0,00	0,00	0,00	0,00	0,00	0,00	0,00	0,00
106 05 06	4699	Farsa de ines pereira	0,00	0,00	0,00	0,00	0,00	0,00	0,00	0,00	0,00	0,00	0,00	0,00	0,00	0,00
106 05 06	4700	Teatro de gil vicente	0,00	0,00	0,00	0,00	0,00	0,00	0,00	0,00	0,00	0,00	0,00	0,00	0,00	0,00
106 05 06	4701	Copilaçam de todalas obras de gil vi	0,00	0,00	0,00	0,00	0,00	0,00	0,00	0,00	0,00	0,00	0,00	0,00	0,00	0,00
106 05 06	4702	Copilaçam de todalas obras de gil vi	0,00	0,00	0,00	0,00	0,00	0,00	0,00	0,00	0,00	0,00	0,00	0,00	0,00	0,00
106 05 06	4703	Outro tempo, outra cidade	0,00	0,00	0,00	0,00	0,00	0,00	0,00	0,00	0,00	0,00	0,00	0,00	0,00	0,00
106 05 06	4704	Chinanga	0,00	0,00	0,00	0,00	0,00	0,00	0,00	0,00	0,00	0,00	0,00	0,00	0,00	0,00
106 05 06	4705	Imagens de macau	0,00	0,00	0,00	0,00	0,00	0,00	0,00	0,00	0,00	0,00	0,00	0,00	0,00	0,00
106 05 06	4706	Monumentos e edifícios notáveis do	0,00	0,00	0,00	0,00	0,00	0,00	0,00	0,00	0,00	0,00	0,00	0,00	0,00	0,00
106 05 06	4707	Sítios, «horizontes» e artefactos: leit	0,00	0,00	0,00	0,00	0,00	0,00	0,00	0,00	0,00	0,00	0,00	0,00	0,00	0,00
106 05 06	4708	Mao tun	0,00	0,00	0,00	0,00	0,00	0,00	0,00	0,00	0,00	0,00	0,00	0,00	0,00	0,00
106 05 06	4709	A matilha	0,00	0,00	0,00	0,00	0,00	0,00	0,00	0,00	0,00	0,00	0,00	0,00	0,00	0,00
106 05 06	4710	Um portugues no brasil	0,00	0,00	0,00	0,00	0,00	0,00	0,00	0,00	0,00	0,00	0,00	0,00	0,00	0,00
106 05 06	4711	Trotsky	0,00	0,00	0,00	0,00	0,00	0,00	0,00	0,00	0,00	0,00	0,00	0,00	0,00	0,00
106 05 06	4712	O historiador rebelo da silva: ordenaı	0,00	0,00	0,00	0,00	0,00	0,00	0,00	0,00	0,00	0,00	0,00	0,00	0,00	0,00
106 05 06	4713	Mao tun	0,00	0,00	0,00	0,00	0,00	0,00	0,00	0,00	0,00	0,00	0,00	0,00	0,00	0,00
106 05 06	4714	A matilha	0,00	0,00	0,00	0,00	0,00	0,00	0,00	0,00	0,00	0,00	0,00	0,00	0,00	0,00
106 05 06	4715	Um portugues no brasil	0,00	0,00	0,00	0,00	0,00	0,00	0,00	0,00	0,00	0,00	0,00	0,00	0,00	0,00
106 05 06	4716	Trotsky	0,00	0,00	0,00	0,00	0,00	0,00	0,00	0,00	0,00	0,00	0,00	0,00	0,00	0,00
106 05 06	4717	O historiador rebelo da silva: ministr	0,00	0,00	0,00	0,00	0,00	0,00	0,00	0,00	0,00	0,00	0,00	0,00	0,00	0,00

Município de Mêda

F4

Mapa síntese detalhado

Ano: 2019

Identificação dos bens a)			Património inicial b)		Acréscimos patrimoniais			Diminuições patrimoniais					Património final		Variação patrimonial	
Classificação geral					c)			e)	f)	Amortizações						
GH	Nº Invent.	Descrição do bem	Bruto	Líquido	Aquisições	Grandes reparações e outros aumentos	Totais	Abates	Desvalorizações	exercício g)	acumuladas	Total	Bruto	Líquido	Bruto	Líquido
(1)	(2)	(3)	(4)	(5)	(6)	(8)	(9=6+8)	(10)	(11)	(12)	(13)	(14=10+11+12)	(15=4+9-10-11)	(16=15-13)	(17=15-4)	(18=16-5)
106 05 06	4718	Entre os monges do tibete	0,00	0,00	0,00	0,00	0,00	0,00	0,00	0,00	0,00	0,00	0,00	0,00	0,00	0,00
106 05 06	4719	Trigo de morais segundo alguns dep	0,00	0,00	0,00	0,00	0,00	0,00	0,00	0,00	0,00	0,00	0,00	0,00	0,00	0,00
106 05 06	4720	Monsenhor lefebvre	0,00	0,00	0,00	0,00	0,00	0,00	0,00	0,00	0,00	0,00	0,00	0,00	0,00	0,00
106 05 06	4721	Gago coutinho	0,00	0,00	0,00	0,00	0,00	0,00	0,00	0,00	0,00	0,00	0,00	0,00	0,00	0,00
106 05 06	4722	Vida de d. joão de castro: quarto vice	0,00	0,00	0,00	0,00	0,00	0,00	0,00	0,00	0,00	0,00	0,00	0,00	0,00	0,00
106 05 06	4723	Historiógrafos dos descobrimentos	0,00	0,00	0,00	0,00	0,00	0,00	0,00	0,00	0,00	0,00	0,00	0,00	0,00	0,00
106 05 06	4724	Verdadeira informação das terras de	0,00	0,00	0,00	0,00	0,00	0,00	0,00	0,00	0,00	0,00	0,00	0,00	0,00	0,00
106 05 06	4725	A batalha do radar	0,00	0,00	0,00	0,00	0,00	0,00	0,00	0,00	0,00	0,00	0,00	0,00	0,00	0,00
106 05 06	4726	História política da bomba atómica	0,00	0,00	0,00	0,00	0,00	0,00	0,00	0,00	0,00	0,00	0,00	0,00	0,00	0,00
106 05 06	4727	África: a vitória traída	0,00	0,00	0,00	0,00	0,00	0,00	0,00	0,00	0,00	0,00	0,00	0,00	0,00	0,00
106 05 06	4728	História da europa	0,00	0,00	0,00	0,00	0,00	0,00	0,00	0,00	0,00	0,00	0,00	0,00	0,00	0,00
106 05 06	4729	Os descobrimentos portugueses e a	0,00	0,00	0,00	0,00	0,00	0,00	0,00	0,00	0,00	0,00	0,00	0,00	0,00	0,00
106 05 06	4730	Crónica geral de espanha de 1344: e	0,00	0,00	0,00	0,00	0,00	0,00	0,00	0,00	0,00	0,00	0,00	0,00	0,00	0,00
106 05 06	4731	Crónica geral de espanha de 1344: e	0,00	0,00	0,00	0,00	0,00	0,00	0,00	0,00	0,00	0,00	0,00	0,00	0,00	0,00
106 05 06	4732	Os descobrimentos portugueses nas	0,00	0,00	0,00	0,00	0,00	0,00	0,00	0,00	0,00	0,00	0,00	0,00	0,00	0,00
106 05 06	4733	The corte-real family and the new wc	0,00	0,00	0,00	0,00	0,00	0,00	0,00	0,00	0,00	0,00	0,00	0,00	0,00	0,00
106 05 06	4734	O principe sem coroa	0,00	0,00	0,00	0,00	0,00	0,00	0,00	0,00	0,00	0,00	0,00	0,00	0,00	0,00
106 05 06	4735	Abril nos quarteis de novembro	0,00	0,00	0,00	0,00	0,00	0,00	0,00	0,00	0,00	0,00	0,00	0,00	0,00	0,00
106 05 06	4736	O ultramar português no séc xix	0,00	0,00	0,00	0,00	0,00	0,00	0,00	0,00	0,00	0,00	0,00	0,00	0,00	0,00
106 05 06	4737	Os navios de vasco da gama	0,00	0,00	0,00	0,00	0,00	0,00	0,00	0,00	0,00	0,00	0,00	0,00	0,00	0,00
106 05 06	4738	O novissimo principe	0,00	0,00	0,00	0,00	0,00	0,00	0,00	0,00	0,00	0,00	0,00	0,00	0,00	0,00
106 05 06	4739	A áfrica oriental portuguesa no temp	0,00	0,00	0,00	0,00	0,00	0,00	0,00	0,00	0,00	0,00	0,00	0,00	0,00	0,00
106 05 06	4740	Portugueses dispersos pelo mundo	0,00	0,00	0,00	0,00	0,00	0,00	0,00	0,00	0,00	0,00	0,00	0,00	0,00	0,00
106 05 06	4741	Lourenço marques, xilunguíne: biogr	0,00	0,00	0,00	0,00	0,00	0,00	0,00	0,00	0,00	0,00	0,00	0,00	0,00	0,00
106 05 06	4742	Moçamedes - 1º vol	0,00	0,00	0,00	0,00	0,00	0,00	0,00	0,00	0,00	0,00	0,00	0,00	0,00	0,00
106 05 06	4743	Moçamedes - 2º vol	0,00	0,00	0,00	0,00	0,00	0,00	0,00	0,00	0,00	0,00	0,00	0,00	0,00	0,00
106 05 06	4744	Angola: comandos esoeciais contra	0,00	0,00	0,00	0,00	0,00	0,00	0,00	0,00	0,00	0,00	0,00	0,00	0,00	0,00
106 05 06	4745	O sebastianismo: breve panorama d	0,00	0,00	0,00	0,00	0,00	0,00	0,00	0,00	0,00	0,00	0,00	0,00	0,00	0,00
106 05 06	4746	Américas: um corolário de sagres	0,00	0,00	0,00	0,00	0,00	0,00	0,00	0,00	0,00	0,00	0,00	0,00	0,00	0,00
106 05 06	4747	Ordenamento rural e urbano da guin	0,00	0,00	0,00	0,00	0,00	0,00	0,00	0,00	0,00	0,00	0,00	0,00	0,00	0,00

Município de Mêda **F4**

Mapa síntese detalhado

Ano: 2019

Identificação dos bens a)			Património inicial b)		Acréscimos patrimoniais			Diminuições patrimoniais					Património final		Variação patrimonial	
Classficação geral					c)			e)	f)	Amortizações						
GH	Nº invent.	Descrição do bem	Bruto	Líquido	Aquisições	Grandes reparações e outros aumentos	Totais	Abates	Desvalorizações	exercício g)	acumuladas	Total	Bruto	Líquido	Bruto	Líquido
(1)	(2)	(3)	(4)	(5)	(6)	(8)	(9=6+8)	(10)	(11)	(12)	(13)	(14=10+11+12)	(15=4+9-10-11)	(16=15-13)	(17=15-4)	(18=16-5)
106 05 06	4748	O drama de timor	0,00	0,00	0,00	0,00	0,00	0,00	0,00	0,00	0,00	0,00	0,00	0,00	0,00	0,00
106 05 06	4749	Moçambique	0,00	0,00	0,00	0,00	0,00	0,00	0,00	0,00	0,00	0,00	0,00	0,00	0,00	0,00
106 05 06	4750	João albasini e a colónia de s. luis: s	0,00	0,00	0,00	0,00	0,00	0,00	0,00	0,00	0,00	0,00	0,00	0,00	0,00	0,00
106 05 06	4751	Concelho de meda	0,00	0,00	0,00	0,00	0,00	0,00	0,00	0,00	0,00	0,00	0,00	0,00	0,00	0,00
106 05 06	4752	Satã e os querubims (saga dos rebol	0,00	0,00	0,00	0,00	0,00	0,00	0,00	0,00	0,00	0,00	0,00	0,00	0,00	0,00
106 05 06	4753	Os jovens: aspectos práticos	0,00	0,00	0,00	0,00	0,00	0,00	0,00	0,00	0,00	0,00	0,00	0,00	0,00	0,00
106 05 06	4754	A vida - qual a sua origem? a evoluç	0,00	0,00	0,00	0,00	0,00	0,00	0,00	0,00	0,00	0,00	0,00	0,00	0,00	0,00
106 05 06	4755	A bíblia: a palavra de deus ou de hor	0,00	0,00	0,00	0,00	0,00	0,00	0,00	0,00	0,00	0,00	0,00	0,00	0,00	0,00
106 05 06	4756	Gondomar: um coração rendilhado	0,00	0,00	0,00	0,00	0,00	0,00	0,00	0,00	0,00	0,00	0,00	0,00	0,00	0,00
106 05 06	4757	Fragmentário ou diário de bordo de s	0,00	0,00	0,00	0,00	0,00	0,00	0,00	0,00	0,00	0,00	0,00	0,00	0,00	0,00
106 05 06	4758	Forais de gondomar	0,00	0,00	0,00	0,00	0,00	0,00	0,00	0,00	0,00	0,00	0,00	0,00	0,00	0,00
106 05 06	4759	Cascais (passar a fronteira)	0,00	0,00	0,00	0,00	0,00	0,00	0,00	0,00	0,00	0,00	0,00	0,00	0,00	0,00
106 05 06	4760	Lugares de cascais na literatura	0,00	0,00	0,00	0,00	0,00	0,00	0,00	0,00	0,00	0,00	0,00	0,00	0,00	0,00
106 05 06	4761	Contai aos vossos filhos: um livro so	0,00	0,00	0,00	0,00	0,00	0,00	0,00	0,00	0,00	0,00	0,00	0,00	0,00	0,00
106 05 06	4762	O maior homem que já viveu (seita r	0,00	0,00	0,00	0,00	0,00	0,00	0,00	0,00	0,00	0,00	0,00	0,00	0,00	0,00
106 05 06	4763	Tradução do novo mundo das sagra	0,00	0,00	0,00	0,00	0,00	0,00	0,00	0,00	0,00	0,00	0,00	0,00	0,00	0,00
106 05 06	4764	O homem em busca de deus	0,00	0,00	0,00	0,00	0,00	0,00	0,00	0,00	0,00	0,00	0,00	0,00	0,00	0,00
106 05 06	4765	"toda a escritura é inspirada por deu	0,00	0,00	0,00	0,00	0,00	0,00	0,00	0,00	0,00	0,00	0,00	0,00	0,00	0,00
106 05 06	4766	Testemunhos de jeová: proclamador	0,00	0,00	0,00	0,00	0,00	0,00	0,00	0,00	0,00	0,00	0,00	0,00	0,00	0,00
106 05 06	4767	As testemunhas de jeová em portug	0,00	0,00	0,00	0,00	0,00	0,00	0,00	0,00	0,00	0,00	0,00	0,00	0,00	0,00
106 05 06	4768	Fragmentos	0,00	0,00	0,00	0,00	0,00	0,00	0,00	0,00	0,00	0,00	0,00	0,00	0,00	0,00
106 05 06	4769	Japão: uma enciclopédia para jovens	0,00	0,00	0,00	0,00	0,00	0,00	0,00	0,00	0,00	0,00	0,00	0,00	0,00	0,00
106 05 06	4770	Troféus casa do forcado dos amador	0,00	0,00	0,00	0,00	0,00	0,00	0,00	0,00	0,00	0,00	0,00	0,00	0,00	0,00
106 05 06	4771	O leitor escreve para que seja possív	0,00	0,00	0,00	0,00	0,00	0,00	0,00	0,00	0,00	0,00	0,00	0,00	0,00	0,00
106 05 06	4772	Publicação da universidade de coimb	0,00	0,00	0,00	0,00	0,00	0,00	0,00	0,00	0,00	0,00	0,00	0,00	0,00	0,00
106 05 06	4773	Discursos: abertura solene da abertu	0,00	0,00	0,00	0,00	0,00	0,00	0,00	0,00	0,00	0,00	0,00	0,00	0,00	0,00
106 05 06	4774	25 anos em cena	0,00	0,00	0,00	0,00	0,00	0,00	0,00	0,00	0,00	0,00	0,00	0,00	0,00	0,00
106 05 06	4775	Biologia 12º ano - vol 1º	0,00	0,00	0,00	0,00	0,00	0,00	0,00	0,00	0,00	0,00	0,00	0,00	0,00	0,00
106 05 06	4776	Biologia 12º ano - 2º vol	0,00	0,00	0,00	0,00	0,00	0,00	0,00	0,00	0,00	0,00	0,00	0,00	0,00	0,00
106 05 06	4777	Biologia 12º ano - vol 2º	0,00	0,00	0,00	0,00	0,00	0,00	0,00	0,00	0,00	0,00	0,00	0,00	0,00	0,00

Município de Mêda

F4

Mapa síntese detalhado

Ano: 2019

Identificação dos bens a)			Património inicial b)		Acréscimos patrimoniais			Diminuições patrimoniais					Património final		Variação patrimonial	
Classficação geral					c)			e)	f)	Amortizações						
GH	Nº Invent.	Descrição do bem	Bruto	Líquido	Aquisições	Grandes reparações e outros aumentos	Totais	Abates	Desvalorizações	exercício g)	acumuladas	Total	Bruto	Líquido	Bruto	Líquido
(1)	(2)	(3)	(4)	(5)	(6)	(8)	(9=6+8)	(10)	(11)	(12)	(13)	(14=10+11+12)	(15=4+9-10-11)	(16=15-13)	(17=15-4)	(18=16-5)
106 05 06	4778	Aerial, 12, nível 6/8	0,00	0,00	0,00	0,00	0,00	0,00	0,00	0,00	0,00	0,00	0,00	0,00	0,00	0,00
106 05 06	4779	História e geografia de portugal - 6º a	0,00	0,00	0,00	0,00	0,00	0,00	0,00	0,00	0,00	0,00	0,00	0,00	0,00	0,00
106 05 06	4780	O gosto das palavras: língua portugu	0,00	0,00	0,00	0,00	0,00	0,00	0,00	0,00	0,00	0,00	0,00	0,00	0,00	0,00
106 05 06	4781	Aerial 6, nível 2	0,00	0,00	0,00	0,00	0,00	0,00	0,00	0,00	0,00	0,00	0,00	0,00	0,00	0,00
106 05 06	4782	Sociedade e instituições locais: relaç	0,00	0,00	0,00	0,00	0,00	0,00	0,00	0,00	0,00	0,00	0,00	0,00	0,00	0,00
106 05 06	4783	Roteiro gastronómico de matosinhos	0,00	0,00	0,00	0,00	0,00	0,00	0,00	0,00	0,00	0,00	0,00	0,00	0,00	0,00
106 05 06	4784	Propspecto da universidade de coim	0,00	0,00	0,00	0,00	0,00	0,00	0,00	0,00	0,00	0,00	0,00	0,00	0,00	0,00
106 05 06	4785	As infra-estruturas produtivas e os fa	0,00	0,00	0,00	0,00	0,00	0,00	0,00	0,00	0,00	0,00	0,00	0,00	0,00	0,00
106 05 06	4786	Lei eleitoral do presidente da repúbli	0,00	0,00	0,00	0,00	0,00	0,00	0,00	0,00	0,00	0,00	0,00	0,00	0,00	0,00
106 05 06	4787	Carta social rede de serviços e equip	0,00	0,00	0,00	0,00	0,00	0,00	0,00	0,00	0,00	0,00	0,00	0,00	0,00	0,00
106 05 06	4788	Património: balanço e perspectivas 2	0,00	0,00	0,00	0,00	0,00	0,00	0,00	0,00	0,00	0,00	0,00	0,00	0,00	0,00
106 05 06	4789	Modernidade e gestão da velhice	0,00	0,00	0,00	0,00	0,00	0,00	0,00	0,00	0,00	0,00	0,00	0,00	0,00	0,00
106 05 06	4790	Segurança social em números: algar	0,00	0,00	0,00	0,00	0,00	0,00	0,00	0,00	0,00	0,00	0,00	0,00	0,00	0,00
106 05 06	4791	Amargo e doce, meu poema	0,00	0,00	0,00	0,00	0,00	0,00	0,00	0,00	0,00	0,00	0,00	0,00	0,00	0,00
106 05 06	4792	Evolução política-administrativa na á	0,00	0,00	0,00	0,00	0,00	0,00	0,00	0,00	0,00	0,00	0,00	0,00	0,00	0,00
106 05 06	4793	Por terras do concelho de foz coa	0,00	0,00	0,00	0,00	0,00	0,00	0,00	0,00	0,00	0,00	0,00	0,00	0,00	0,00
106 05 06	4794	Gravuras e pedras que falam	0,00	0,00	0,00	0,00	0,00	0,00	0,00	0,00	0,00	0,00	0,00	0,00	0,00	0,00
106 05 06	4795	Geografia: ensino básico - 7º ano	0,00	0,00	0,00	0,00	0,00	0,00	0,00	0,00	0,00	0,00	0,00	0,00	0,00	0,00
106 05 06	4796	Geofrafia- 12º ano	0,00	0,00	0,00	0,00	0,00	0,00	0,00	0,00	0,00	0,00	0,00	0,00	0,00	0,00
106 05 06	4797	Geografia - 12º ano	0,00	0,00	0,00	0,00	0,00	0,00	0,00	0,00	0,00	0,00	0,00	0,00	0,00	0,00
106 05 06	4798	Geografia- 7º ano	0,00	0,00	0,00	0,00	0,00	0,00	0,00	0,00	0,00	0,00	0,00	0,00	0,00	0,00
106 05 06	4799	Conhecer o homem e a vida: ciencia	0,00	0,00	0,00	0,00	0,00	0,00	0,00	0,00	0,00	0,00	0,00	0,00	0,00	0,00
106 05 06	4800	História viva - 9º ano	0,00	0,00	0,00	0,00	0,00	0,00	0,00	0,00	0,00	0,00	0,00	0,00	0,00	0,00
106 05 06	4801	Geografia - 10º ano	0,00	0,00	0,00	0,00	0,00	0,00	0,00	0,00	0,00	0,00	0,00	0,00	0,00	0,00
106 05 06	4802	Ciencias do ambiente	0,00	0,00	0,00	0,00	0,00	0,00	0,00	0,00	0,00	0,00	0,00	0,00	0,00	0,00
106 05 06	4803	Nova história viva - 8º ano	0,00	0,00	0,00	0,00	0,00	0,00	0,00	0,00	0,00	0,00	0,00	0,00	0,00	0,00
106 05 06	4804	Ciencias da terra e da vida: 10º ano	0,00	0,00	0,00	0,00	0,00	0,00	0,00	0,00	0,00	0,00	0,00	0,00	0,00	0,00
106 05 06	4805	Geografia: 3º ciclo ensino básico	0,00	0,00	0,00	0,00	0,00	0,00	0,00	0,00	0,00	0,00	0,00	0,00	0,00	0,00
106 05 06	4806	Ciencia do ambiente - 2º ano	0,00	0,00	0,00	0,00	0,00	0,00	0,00	0,00	0,00	0,00	0,00	0,00	0,00	0,00
106 05 06	4807	Ciencia do ambiente - 1º ano	0,00	0,00	0,00	0,00	0,00	0,00	0,00	0,00	0,00	0,00	0,00	0,00	0,00	0,00

Município de Mêda

F4

Mapa síntese detalhado

Ano: 2019

Identificação dos bens a)			Património inicial b)		Acréscimos patrimoniais			Diminuições patrimoniais					Património final		Variação patrimonial	
Classificação geral					c)			e)	f)	Amortizações						
GH	Nº Invent.	Descrição do bem	Bruto	Líquido	Aquisições	Grandes reparações e outros aumentos	Totais	Abates	Desvalorizações	exercício g)	acumuladas	Total	Bruto	Líquido	Bruto	Líquido
(1)	(2)	(3)	(4)	(5)	(6)	(8)	(9=6+8)	(10)	(11)	(12)	(13)	(14=10+11+12)	(15=4+9-10-11)	(16=15-13)	(17=15-4)	(18=16-5)
106 05 06	4808	Geografia - 10º ano	0,00	0,00	0,00	0,00	0,00	0,00	0,00	0,00	0,00	0,00	0,00	0,00	0,00	0,00
106 05 06	4809	Retrato de polícia com crime por fun	0,00	0,00	0,00	0,00	0,00	0,00	0,00	0,00	0,00	0,00	0,00	0,00	0,00	0,00
106 05 06	4810	The royal house	0,00	0,00	0,00	0,00	0,00	0,00	0,00	0,00	0,00	0,00	0,00	0,00	0,00	0,00
106 05 06	4811	Gerações	0,00	0,00	0,00	0,00	0,00	0,00	0,00	0,00	0,00	0,00	0,00	0,00	0,00	0,00
106 05 06	4812	Europa	0,00	0,00	0,00	0,00	0,00	0,00	0,00	0,00	0,00	0,00	0,00	0,00	0,00	0,00
106 05 06	4813	Nove renascença (revista trimestral)	0,00	0,00	0,00	0,00	0,00	0,00	0,00	0,00	0,00	0,00	0,00	0,00	0,00	0,00
106 05 06	4814	Vergílio ferreira - cinquenta anos de	0,00	0,00	0,00	0,00	0,00	0,00	0,00	0,00	0,00	0,00	0,00	0,00	0,00	0,00
106 05 06	4815	A minha vida anterior	0,00	0,00	0,00	0,00	0,00	0,00	0,00	0,00	0,00	0,00	0,00	0,00	0,00	0,00
106 05 06	4816	Almada negreiros. a busca de uma p	0,00	0,00	0,00	0,00	0,00	0,00	0,00	0,00	0,00	0,00	0,00	0,00	0,00	0,00
106 05 06	4817	Almada negreiros, análise e recepçã	0,00	0,00	0,00	0,00	0,00	0,00	0,00	0,00	0,00	0,00	0,00	0,00	0,00	0,00
106 05 06	4818	Colóquio internacional almada negre	0,00	0,00	0,00	0,00	0,00	0,00	0,00	0,00	0,00	0,00	0,00	0,00	0,00	0,00
106 05 06	4819	Informação e prevenção	0,00	0,00	0,00	0,00	0,00	0,00	0,00	0,00	0,00	0,00	0,00	0,00	0,00	0,00
106 05 06	4820	Homenagem a carlos alberto ferreira	0,00	0,00	0,00	0,00	0,00	0,00	0,00	0,00	0,00	0,00	0,00	0,00	0,00	0,00
106 05 06	4821	Homenagem carlos alberto ferreira d	0,00	0,00	0,00	0,00	0,00	0,00	0,00	0,00	0,00	0,00	0,00	0,00	0,00	0,00
106 05 06	4822	Homenagem carlos alberto ferreira d	0,00	0,00	0,00	0,00	0,00	0,00	0,00	0,00	0,00	0,00	0,00	0,00	0,00	0,00
106 05 06	4823	Heráldica & genealogia. cadernos dc	0,00	0,00	0,00	0,00	0,00	0,00	0,00	0,00	0,00	0,00	0,00	0,00	0,00	0,00
106 05 06	4824	Ofícios e industrias. cadernos do mu	0,00	0,00	0,00	0,00	0,00	0,00	0,00	0,00	0,00	0,00	0,00	0,00	0,00	0,00
106 05 06	4825	Semancelhe: roteiro turístico	0,00	0,00	0,00	0,00	0,00	0,00	0,00	0,00	0,00	0,00	0,00	0,00	0,00	0,00
106 05 06	4826	Terras da beira: semancelhe e seu a	0,00	0,00	0,00	0,00	0,00	0,00	0,00	0,00	0,00	0,00	0,00	0,00	0,00	0,00
106 05 06	4827	Alminhas do concelho de semancelh	0,00	0,00	0,00	0,00	0,00	0,00	0,00	0,00	0,00	0,00	0,00	0,00	0,00	0,00
106 05 06	4828	Semancelhe e seus poetas	0,00	0,00	0,00	0,00	0,00	0,00	0,00	0,00	0,00	0,00	0,00	0,00	0,00	0,00
106 05 06	4829	Cinco contos de verão	0,00	0,00	0,00	0,00	0,00	0,00	0,00	0,00	0,00	0,00	0,00	0,00	0,00	0,00
106 05 06	4830	Existe um criador que se importa cor	0,00	0,00	0,00	0,00	0,00	0,00	0,00	0,00	0,00	0,00	0,00	0,00	0,00	0,00
106 05 06	4831	Montijo: roteiro natural do concelho	0,00	0,00	0,00	0,00	0,00	0,00	0,00	0,00	0,00	0,00	0,00	0,00	0,00	0,00
106 05 06	4832	Potencialidades do litoral alentejano:	0,00	0,00	0,00	0,00	0,00	0,00	0,00	0,00	0,00	0,00	0,00	0,00	0,00	0,00
106 05 06	4833	A cidade: vii cursos internacionais de	0,00	0,00	0,00	0,00	0,00	0,00	0,00	0,00	0,00	0,00	0,00	0,00	0,00	0,00
106 05 06	4834	Serões queirozianos: vii cursos inten	0,00	0,00	0,00	0,00	0,00	0,00	0,00	0,00	0,00	0,00	0,00	0,00	0,00	0,00
106 05 06	4835	A sexualidade na civilização oriental:	0,00	0,00	0,00	0,00	0,00	0,00	0,00	0,00	0,00	0,00	0,00	0,00	0,00	0,00
106 05 06	4836	Portugal e brasil: encontros,desenco	0,00	0,00	0,00	0,00	0,00	0,00	0,00	0,00	0,00	0,00	0,00	0,00	0,00	0,00
106 05 06	4837	Franz schreker no estoril	0,00	0,00	0,00	0,00	0,00	0,00	0,00	0,00	0,00	0,00	0,00	0,00	0,00	0,00

Município de Mêda **F4**

Mapa síntese detalhado

Ano: 2019

Identificação dos bens a)			Património inicial b)		Acréscimos patrimoniais			Diminuições patrimoniais					Património final		Variação patrimonial	
Classficação geral					c)			e)	f)	Amortizações						
GH	Nº Invent.	Descrição do bem	Bruto	Líquido	Aquisições	Grandes reparações e outros aumentos	Totais	Abates	Desvalorizações	exercício g)	acumuladas	Total	Bruto	Líquido	Bruto	Líquido
(1)	(2)	(3)	(4)	(5)	(6)	(8)	(9=6+8)	(10)	(11)	(12)	(13)	(14=10+11+12)	(15=4+9-10-11)	(16=15-13)	(17=15-4)	(18=16-5)
106 05 06	4838	Cedovim: memórias da terra e das g	0,00	0,00	0,00	0,00	0,00	0,00	0,00	0,00	0,00	0,00	0,00	0,00	0,00	0,00
106 05 06	4839	Percursos: paisagens e habitats de p	0,00	0,00	0,00	0,00	0,00	0,00	0,00	0,00	0,00	0,00	0,00	0,00	0,00	0,00
106 05 06	4840	Breve monografia de trancoso	0,00	0,00	0,00	0,00	0,00	0,00	0,00	0,00	0,00	0,00	0,00	0,00	0,00	0,00
106 05 06	4841	Cinquenta anos da internacional soc	0,00	0,00	0,00	0,00	0,00	0,00	0,00	0,00	0,00	0,00	0,00	0,00	0,00	0,00
106 05 06	4842	A escola e a cidade: revista do pens	0,00	0,00	0,00	0,00	0,00	0,00	0,00	0,00	0,00	0,00	0,00	0,00	0,00	0,00
106 05 06	4843	Politica urbana: regeneração desenv	0,00	0,00	0,00	0,00	0,00	0,00	0,00	0,00	0,00	0,00	0,00	0,00	0,00	0,00
106 05 06	4844	Alminha do concelho de condeixa-a-	0,00	0,00	0,00	0,00	0,00	0,00	0,00	0,00	0,00	0,00	0,00	0,00	0,00	0,00
106 05 06	4845	25 inia anos: conferencia	0,00	0,00	0,00	0,00	0,00	0,00	0,00	0,00	0,00	0,00	0,00	0,00	0,00	0,00
106 05 06	4846	A criança e a tradição oral: actas do	0,00	0,00	0,00	0,00	0,00	0,00	0,00	0,00	0,00	0,00	0,00	0,00	0,00	0,00
106 05 06	4847	Despertar do silencioa: actas do 1º e	0,00	0,00	0,00	0,00	0,00	0,00	0,00	0,00	0,00	0,00	0,00	0,00	0,00	0,00
106 05 06	4848	A criança e o brinquedo: actas do co	0,00	0,00	0,00	0,00	0,00	0,00	0,00	0,00	0,00	0,00	0,00	0,00	0,00	0,00
106 05 06	4849	A criança e o desenho: actas do colé	0,00	0,00	0,00	0,00	0,00	0,00	0,00	0,00	0,00	0,00	0,00	0,00	0,00	0,00
106 05 06	4850	Conduto	0,00	0,00	0,00	0,00	0,00	0,00	0,00	0,00	0,00	0,00	0,00	0,00	0,00	0,00
106 05 06	4851	Discursos da abertura solene das au	0,00	0,00	0,00	0,00	0,00	0,00	0,00	0,00	0,00	0,00	0,00	0,00	0,00	0,00
106 05 06	4852	Quem são os seus funcionários?	0,00	0,00	0,00	0,00	0,00	0,00	0,00	0,00	0,00	0,00	0,00	0,00	0,00	0,00
106 05 06	4853	O topónimo almada	0,00	0,00	0,00	0,00	0,00	0,00	0,00	0,00	0,00	0,00	0,00	0,00	0,00	0,00
106 05 06	4854	Almada na história: boletim de fontes	0,00	0,00	0,00	0,00	0,00	0,00	0,00	0,00	0,00	0,00	0,00	0,00	0,00	0,00
106 05 06	4855	As modalidades de empresa que apr	0,00	0,00	0,00	0,00	0,00	0,00	0,00	0,00	0,00	0,00	0,00	0,00	0,00	0,00
106 05 06	4856	Mudança organizacional e gestão de	0,00	0,00	0,00	0,00	0,00	0,00	0,00	0,00	0,00	0,00	0,00	0,00	0,00	0,00
106 05 06	4857	Educação e formação: análise comp	0,00	0,00	0,00	0,00	0,00	0,00	0,00	0,00	0,00	0,00	0,00	0,00	0,00	0,00
106 05 06	4858	Relações sócio-laborais em micro e	0,00	0,00	0,00	0,00	0,00	0,00	0,00	0,00	0,00	0,00	0,00	0,00	0,00	0,00
106 05 06	4859	Estratégias empresariais e competer	0,00	0,00	0,00	0,00	0,00	0,00	0,00	0,00	0,00	0,00	0,00	0,00	0,00	0,00
106 05 06	4860	Percursos profissionais de exclusão	0,00	0,00	0,00	0,00	0,00	0,00	0,00	0,00	0,00	0,00	0,00	0,00	0,00	0,00
106 05 06	4861	Lei eleitoral actualizada e anotada	0,00	0,00	0,00	0,00	0,00	0,00	0,00	0,00	0,00	0,00	0,00	0,00	0,00	0,00
106 05 06	4862	Missão para a reforma da organizaçã	0,00	0,00	0,00	0,00	0,00	0,00	0,00	0,00	0,00	0,00	0,00	0,00	0,00	0,00
106 05 06	4863	Comissão de acesso aos documento	0,00	0,00	0,00	0,00	0,00	0,00	0,00	0,00	0,00	0,00	0,00	0,00	0,00	0,00
106 05 06	4864	Diagnóstico prospectivo da cooperaç	0,00	0,00	0,00	0,00	0,00	0,00	0,00	0,00	0,00	0,00	0,00	0,00	0,00	0,00
106 05 06	4865	Desporto e cooperação: a cooperaçã	0,00	0,00	0,00	0,00	0,00	0,00	0,00	0,00	0,00	0,00	0,00	0,00	0,00	0,00
106 05 06	4866	O desporto juvenil: em perguntas e r	0,00	0,00	0,00	0,00	0,00	0,00	0,00	0,00	0,00	0,00	0,00	0,00	0,00	0,00
106 05 06	4867	Saída prematura do sistema educati	0,00	0,00	0,00	0,00	0,00	0,00	0,00	0,00	0,00	0,00	0,00	0,00	0,00	0,00

Município de Mêda **F4**

Mapa síntese detalhado

Ano: 2019

Identificação dos bens a)			Património inicial b)		Acréscimos patrimoniais			Diminuições patrimoniais					Património final		Variação patrimonial	
Classficação geral					c)			e)	f)	Amortizações						
GH	Nº Invent.	Descrição do bem	Bruto	Líquido	Aquisições	Grandes reparações e outros aumentos	Totais	Abates	Desvalorizações	exercício g)	acumuladas	Total	Bruto	Líquido	Bruto	Líquido
(1)	(2)	(3)	(4)	(5)	(6)	(8)	(9=6+8)	(10)	(11)	(12)	(13)	(14=10+11+12)	(15=4+9-10-11)	(16=15-13)	(17=15-4)	(18=16-5)
106 05 06	4868	Trabalho a tempo parcial: aspectos c	0,00	0,00	0,00	0,00	0,00	0,00	0,00	0,00	0,00	0,00	0,00	0,00	0,00	0,00
106 05 06	4869	Os trabalhadores de meia idade face	0,00	0,00	0,00	0,00	0,00	0,00	0,00	0,00	0,00	0,00	0,00	0,00	0,00	0,00
106 05 06	4870	O vinho das ilhas	0,00	0,00	0,00	0,00	0,00	0,00	0,00	0,00	0,00	0,00	0,00	0,00	0,00	0,00
106 05 06	4871	Album de prata do poder local demo-	0,00	0,00	0,00	0,00	0,00	0,00	0,00	0,00	0,00	0,00	0,00	0,00	0,00	0,00
106 05 06	4872	Os expostos no concelho de meda e	0,00	0,00	0,00	0,00	0,00	0,00	0,00	0,00	0,00	0,00	0,00	0,00	0,00	0,00
106 05 06	4873	Prospecto da universidade de coimb	0,00	0,00	0,00	0,00	0,00	0,00	0,00	0,00	0,00	0,00	0,00	0,00	0,00	0,00
106 05 06	4874	A limpeza do século: portugal das lix	0,00	0,00	0,00	0,00	0,00	0,00	0,00	0,00	0,00	0,00	0,00	0,00	0,00	0,00
106 05 06	4875	Carlos massa. pintor de "milagres" e	0,00	0,00	0,00	0,00	0,00	0,00	0,00	0,00	0,00	0,00	0,00	0,00	0,00	0,00
106 05 06	4876	Regras oficiais de basquetebol e ma	0,00	0,00	0,00	0,00	0,00	0,00	0,00	0,00	0,00	0,00	0,00	0,00	0,00	0,00
106 05 06	4877	O caso da co-incineração (parecere	0,00	0,00	0,00	0,00	0,00	0,00	0,00	0,00	0,00	0,00	0,00	0,00	0,00	0,00
106 05 06	4878	O caso meco (pareceres jurídicos e	0,00	0,00	0,00	0,00	0,00	0,00	0,00	0,00	0,00	0,00	0,00	0,00	0,00	0,00
106 05 06	4879	O anfitrião	0,00	0,00	0,00	0,00	0,00	0,00	0,00	0,00	0,00	0,00	0,00	0,00	0,00	0,00
106 05 06	4880	Torre de moncorvo, município tradici	0,00	0,00	0,00	0,00	0,00	0,00	0,00	0,00	0,00	0,00	0,00	0,00	0,00	0,00
106 05 06	4881	Turismo em portugal: política, estraté	0,00	0,00	0,00	0,00	0,00	0,00	0,00	0,00	0,00	0,00	0,00	0,00	0,00	0,00
106 05 06	4882	O oppidum de conimbriga e as terras	0,00	0,00	0,00	0,00	0,00	0,00	0,00	0,00	0,00	0,00	0,00	0,00	0,00	0,00
106 05 06	4883	Almada e o tejo: itinerários	0,00	0,00	0,00	0,00	0,00	0,00	0,00	0,00	0,00	0,00	0,00	0,00	0,00	0,00
106 05 06	4884	Estudos pré-históricos - vol 5	0,00	0,00	0,00	0,00	0,00	0,00	0,00	0,00	0,00	0,00	0,00	0,00	0,00	0,00
106 05 06	4885	Estudos pré-históricos: a necrópiole	0,00	0,00	0,00	0,00	0,00	0,00	0,00	0,00	0,00	0,00	0,00	0,00	0,00	0,00
106 05 06	4886	A crise ambiental, apocalipse ou adv	0,00	0,00	0,00	0,00	0,00	0,00	0,00	0,00	0,00	0,00	0,00	0,00	0,00	0,00
106 05 06	4887	Estudos pré-históricos - vol 3	0,00	0,00	0,00	0,00	0,00	0,00	0,00	0,00	0,00	0,00	0,00	0,00	0,00	0,00
106 05 06	4888	O megalitismo no centro de portugal:	0,00	0,00	0,00	0,00	0,00	0,00	0,00	0,00	0,00	0,00	0,00	0,00	0,00	0,00
106 05 06	4889	Estudos pré-históricos, vol 7, 1999	0,00	0,00	0,00	0,00	0,00	0,00	0,00	0,00	0,00	0,00	0,00	0,00	0,00	0,00
106 05 06	4890	Estudos pré-históricos, vol 8, 2000	0,00	0,00	0,00	0,00	0,00	0,00	0,00	0,00	0,00	0,00	0,00	0,00	0,00	0,00
106 05 06	4891	1º encontro internacional das plantas	0,00	0,00	0,00	0,00	0,00	0,00	0,00	0,00	0,00	0,00	0,00	0,00	0,00	0,00
106 05 06	4892	Introdução ao estudo do magmatism	0,00	0,00	0,00	0,00	0,00	0,00	0,00	0,00	0,00	0,00	0,00	0,00	0,00	0,00
106 05 06	4893	Introdução ao estudo dos minerais	0,00	0,00	0,00	0,00	0,00	0,00	0,00	0,00	0,00	0,00	0,00	0,00	0,00	0,00
106 05 06	4894	A pré-históriana beira interior: actas	0,00	0,00	0,00	0,00	0,00	0,00	0,00	0,00	0,00	0,00	0,00	0,00	0,00	0,00
106 05 06	4895	Evolução das políticas de formação	0,00	0,00	0,00	0,00	0,00	0,00	0,00	0,00	0,00	0,00	0,00	0,00	0,00	0,00
106 05 06	4896	Potencialidades de desenvolvimento	0,00	0,00	0,00	0,00	0,00	0,00	0,00	0,00	0,00	0,00	0,00	0,00	0,00	0,00
106 05 06	4897	Uma aventura secreta	0,00	0,00	0,00	0,00	0,00	0,00	0,00	0,00	0,00	0,00	0,00	0,00	0,00	0,00

Mapa síntese detalhado

Ano: 2019

Identificação dos bens a)			Património inicial b)		Acréscimos patrimoniais			Diminuições patrimoniais					Património final		Variação patrimonial	
Classificação geral					c)			e)	f)	Amortizações						
GH	Nº Invent.	Descrição do bem	Bruto	Líquido	Aquisições	Grandes reparações e outros aumentos	Totais	Abates	Desvalorizações	exercício g)	acumuladas	Total	Bruto	Líquido	Bruto	Líquido
(1)	(2)	(3)	(4)	(5)	(6)	(8)	(9=6+8)	(10)	(11)	(12)	(13)	(14=10+11+12)	(15=4+9-10-11)	(16=15-13)	(17=15-4)	(18=16-5)
106 05 06	4898	Retrato a sépia	0,00	0,00	0,00	0,00	0,00	0,00	0,00	0,00	0,00	0,00	0,00	0,00	0,00	0,00
106 05 06	4899	A caverna	0,00	0,00	0,00	0,00	0,00	0,00	0,00	0,00	0,00	0,00	0,00	0,00	0,00	0,00
106 05 06	4900	A casa dos espíritos	0,00	0,00	0,00	0,00	0,00	0,00	0,00	0,00	0,00	0,00	0,00	0,00	0,00	0,00
106 05 06	4901	Passados e presentes: vida lembrad	0,00	0,00	0,00	0,00	0,00	0,00	0,00	0,00	0,00	0,00	0,00	0,00	0,00	0,00
106 05 06	4902	Cascais: do final da monarquia ao al	0,00	0,00	0,00	0,00	0,00	0,00	0,00	0,00	0,00	0,00	0,00	0,00	0,00	0,00
106 05 06	4903	Camarões e lagostas da costa contir	0,00	0,00	0,00	0,00	0,00	0,00	0,00	0,00	0,00	0,00	0,00	0,00	0,00	0,00
106 05 06	4904	Imagens da vida real	0,00	0,00	0,00	0,00	0,00	0,00	0,00	0,00	0,00	0,00	0,00	0,00	0,00	0,00
106 05 06	4905	Fernando pessoa a biblioteca impos	0,00	0,00	0,00	0,00	0,00	0,00	0,00	0,00	0,00	0,00	0,00	0,00	0,00	0,00
106 05 06	4906	D. carlos i, rei de portugal	0,00	0,00	0,00	0,00	0,00	0,00	0,00	0,00	0,00	0,00	0,00	0,00	0,00	0,00
106 05 06	4907	Algumas prováveis inovações de ori	0,00	0,00	0,00	0,00	0,00	0,00	0,00	0,00	0,00	0,00	0,00	0,00	0,00	0,00
106 05 06	4908	Potencialidades do douro sul: "estud	0,00	0,00	0,00	0,00	0,00	0,00	0,00	0,00	0,00	0,00	0,00	0,00	0,00	0,00
106 05 06	4909	Administração local em números	0,00	0,00	0,00	0,00	0,00	0,00	0,00	0,00	0,00	0,00	0,00	0,00	0,00	0,00
106 05 06	4910	A gestão da transição para o euro pe	0,00	0,00	0,00	0,00	0,00	0,00	0,00	0,00	0,00	0,00	0,00	0,00	0,00	0,00
106 05 06	4911	Ambiente urbano em portugal: projec	0,00	0,00	0,00	0,00	0,00	0,00	0,00	0,00	0,00	0,00	0,00	0,00	0,00	0,00
106 05 06	4912	Planeamento do espaço rústico	0,00	0,00	0,00	0,00	0,00	0,00	0,00	0,00	0,00	0,00	0,00	0,00	0,00	0,00
106 05 06	4913	Guia de candidatura: acesso ao ensi	0,00	0,00	0,00	0,00	0,00	0,00	0,00	0,00	0,00	0,00	0,00	0,00	0,00	0,00
106 05 06	4914	Mobilidade sectorial, profissional e re	0,00	0,00	0,00	0,00	0,00	0,00	0,00	0,00	0,00	0,00	0,00	0,00	0,00	0,00
106 05 06	4915	Deslocalização de empresas e empr	0,00	0,00	0,00	0,00	0,00	0,00	0,00	0,00	0,00	0,00	0,00	0,00	0,00	0,00
106 05 06	4916	Caleidoscópio	0,00	0,00	0,00	0,00	0,00	0,00	0,00	0,00	0,00	0,00	0,00	0,00	0,00	0,00
106 05 06	4917	A culpa e a honra: arquivos de uma t	0,00	0,00	0,00	0,00	0,00	0,00	0,00	0,00	0,00	0,00	0,00	0,00	0,00	0,00
106 05 06	4918	Lisistrata	0,00	0,00	0,00	0,00	0,00	0,00	0,00	0,00	0,00	0,00	0,00	0,00	0,00	0,00
106 05 06	4919	Mostellaria (a comédia do fantasma)	0,00	0,00	0,00	0,00	0,00	0,00	0,00	0,00	0,00	0,00	0,00	0,00	0,00	0,00
106 05 06	4920	Os dois menecmos	0,00	0,00	0,00	0,00	0,00	0,00	0,00	0,00	0,00	0,00	0,00	0,00	0,00	0,00
106 05 06	4921	O anfitrião	0,00	0,00	0,00	0,00	0,00	0,00	0,00	0,00	0,00	0,00	0,00	0,00	0,00	0,00
106 05 06	4922	O eunuco	0,00	0,00	0,00	0,00	0,00	0,00	0,00	0,00	0,00	0,00	0,00	0,00	0,00	0,00
106 05 06	4923	Le genie facétieux	0,00	0,00	0,00	0,00	0,00	0,00	0,00	0,00	0,00	0,00	0,00	0,00	0,00	0,00
106 05 06	4924	Uma lenda de coimbra	0,00	0,00	0,00	0,00	0,00	0,00	0,00	0,00	0,00	0,00	0,00	0,00	0,00	0,00
106 05 06	4925	5º relatório de actividades 1999	0,00	0,00	0,00	0,00	0,00	0,00	0,00	0,00	0,00	0,00	0,00	0,00	0,00	0,00
106 05 06	4926	6º relatório de actividades 2000	0,00	0,00	0,00	0,00	0,00	0,00	0,00	0,00	0,00	0,00	0,00	0,00	0,00	0,00
106 05 06	4927	A norte	0,00	0,00	0,00	0,00	0,00	0,00	0,00	0,00	0,00	0,00	0,00	0,00	0,00	0,00

Mapa síntese detalhado

Ano: 2019

Identificação dos bens a)			Património inicial b)		Acréscimos patrimoniais			Diminuições patrimoniais					Património final		Variação patrimonial	
Classificação geral					c)			e)	f)	Amortizações						
GH	Nº Invent.	Descrição do bem	Bruto	Líquido	Aquisições	Grandes reparações e outros aumentos	Totais	Abates	Desvalorizações	exercício g)	acumuladas	Total	Bruto	Líquido	Bruto	Líquido
(1)	(2)	(3)	(4)	(5)	(6)	(8)	(9=6+8)	(10)	(11)	(12)	(13)	(14=10+11+12)	(15=4+9-10-11)	(16=15-13)	(17=15-4)	(18=16-5)
106 05 06	4928	Colóquio sobre folclore	0,00	0,00	0,00	0,00	0,00	0,00	0,00	0,00	0,00	0,00	0,00	0,00	0,00	0,00
106 05 06	4929	Um grito por timor	0,00	0,00	0,00	0,00	0,00	0,00	0,00	0,00	0,00	0,00	0,00	0,00	0,00	0,00
106 05 06	4930	Preservar o património: registos de s	0,00	0,00	0,00	0,00	0,00	0,00	0,00	0,00	0,00	0,00	0,00	0,00	0,00	0,00
106 05 06	4931	Manual de música	0,00	0,00	0,00	0,00	0,00	0,00	0,00	0,00	0,00	0,00	0,00	0,00	0,00	0,00
106 05 06	4932	Colóquio sibre música popular portu	0,00	0,00	0,00	0,00	0,00	0,00	0,00	0,00	0,00	0,00	0,00	0,00	0,00	0,00
106 05 06	4933	O léxico do animador	0,00	0,00	0,00	0,00	0,00	0,00	0,00	0,00	0,00	0,00	0,00	0,00	0,00	0,00
106 05 06	4934	Preservar o património: bandeiras	0,00	0,00	0,00	0,00	0,00	0,00	0,00	0,00	0,00	0,00	0,00	0,00	0,00	0,00
106 05 06	4935	Contos exemplares	0,00	0,00	0,00	0,00	0,00	0,00	0,00	0,00	0,00	0,00	0,00	0,00	0,00	0,00
106 05 06	4936	The breakfast	0,00	0,00	0,00	0,00	0,00	0,00	0,00	0,00	0,00	0,00	0,00	0,00	0,00	0,00
106 05 06	4937	Reformados e tempos livres	0,00	0,00	0,00	0,00	0,00	0,00	0,00	0,00	0,00	0,00	0,00	0,00	0,00	0,00
106 05 06	4938	Os novos tempos do lazer portugues	0,00	0,00	0,00	0,00	0,00	0,00	0,00	0,00	0,00	0,00	0,00	0,00	0,00	0,00
106 05 06	4939	Floripes negra	0,00	0,00	0,00	0,00	0,00	0,00	0,00	0,00	0,00	0,00	0,00	0,00	0,00	0,00
106 05 06	4940	Brasil 2000: antologia da poesia con	0,00	0,00	0,00	0,00	0,00	0,00	0,00	0,00	0,00	0,00	0,00	0,00	0,00	0,00
106 05 06	4941	Barco de xávega: tecnologia da sua	0,00	0,00	0,00	0,00	0,00	0,00	0,00	0,00	0,00	0,00	0,00	0,00	0,00	0,00
106 05 06	4942	Estado novo e alegria no trabalho: ui	0,00	0,00	0,00	0,00	0,00	0,00	0,00	0,00	0,00	0,00	0,00	0,00	0,00	0,00
106 05 06	4943	Tempo para dançar	0,00	0,00	0,00	0,00	0,00	0,00	0,00	0,00	0,00	0,00	0,00	0,00	0,00	0,00
106 05 06	4944	O mosquito zzz	0,00	0,00	0,00	0,00	0,00	0,00	0,00	0,00	0,00	0,00	0,00	0,00	0,00	0,00
106 05 06	4945	Tradições populares - i	0,00	0,00	0,00	0,00	0,00	0,00	0,00	0,00	0,00	0,00	0,00	0,00	0,00	0,00
106 05 06	4946	Um lugar ao sol: costa da caparica 1	0,00	0,00	0,00	0,00	0,00	0,00	0,00	0,00	0,00	0,00	0,00	0,00	0,00	0,00
106 05 06	4947	O parque de jogos 1º de maio: uma l	0,00	0,00	0,00	0,00	0,00	0,00	0,00	0,00	0,00	0,00	0,00	0,00	0,00	0,00
106 05 06	4948	Novas sedes do inatel	0,00	0,00	0,00	0,00	0,00	0,00	0,00	0,00	0,00	0,00	0,00	0,00	0,00	0,00
106 05 06	4949	Razão e sentimento na comunicaçãc	0,00	0,00	0,00	0,00	0,00	0,00	0,00	0,00	0,00	0,00	0,00	0,00	0,00	0,00
106 05 06	4950	Breve história da literatura para criar	0,00	0,00	0,00	0,00	0,00	0,00	0,00	0,00	0,00	0,00	0,00	0,00	0,00	0,00
106 05 06	4951	Piedade popular em portugal, tomo li	0,00	0,00	0,00	0,00	0,00	0,00	0,00	0,00	0,00	0,00	0,00	0,00	0,00	0,00
106 05 06	4952	Loucura	0,00	0,00	0,00	0,00	0,00	0,00	0,00	0,00	0,00	0,00	0,00	0,00	0,00	0,00
106 05 06	4953	O gosto de escrever	0,00	0,00	0,00	0,00	0,00	0,00	0,00	0,00	0,00	0,00	0,00	0,00	0,00	0,00
106 05 06	4954	Livro de cabeceira da poesia portugu	0,00	0,00	0,00	0,00	0,00	0,00	0,00	0,00	0,00	0,00	0,00	0,00	0,00	0,00
106 05 06	4955	Poemas de maor e abandono	0,00	0,00	0,00	0,00	0,00	0,00	0,00	0,00	0,00	0,00	0,00	0,00	0,00	0,00
106 05 06	4956	Poesia masi que perfeita	0,00	0,00	0,00	0,00	0,00	0,00	0,00	0,00	0,00	0,00	0,00	0,00	0,00	0,00
106 05 06	4957	20 poemas quase líricos e algumas c	0,00	0,00	0,00	0,00	0,00	0,00	0,00	0,00	0,00	0,00	0,00	0,00	0,00	0,00

Município de Mêda **F4**

Mapa síntese detalhado

Ano: 2019

Identificação dos bens a)			Património inicial b)		Acréscimos patrimoniais			Diminuições patrimoniais					Património final		Variação patrimonial	
Classficação geral					c)			e)	f)	Amortizações						
GH	Nº Invent.	Descrição do bem	Bruto	Líquido	Aquisições	Grandes reparações e outros aumentos	Totais	Abates	Desvalorizações	exercício g)	acumuladas	Total	Bruto	Líquido	Bruto	Líquido
(1)	(2)	(3)	(4)	(5)	(6)	(8)	(9=6+8)	(10)	(11)	(12)	(13)	(14=10+11+12)	(15=4+9-10-11)	(16=15-13)	(17=15-4)	(18=16-5)
106 05 06	4958	O allenista	0,00	0,00	0,00	0,00	0,00	0,00	0,00	0,00	0,00	0,00	0,00	0,00	0,00	0,00
106 05 06	4959	Oficio imperfeito	0,00	0,00	0,00	0,00	0,00	0,00	0,00	0,00	0,00	0,00	0,00	0,00	0,00	0,00
106 05 06	4960	Certificado de presença	0,00	0,00	0,00	0,00	0,00	0,00	0,00	0,00	0,00	0,00	0,00	0,00	0,00	0,00
106 05 06	4961	Rosas de pesto	0,00	0,00	0,00	0,00	0,00	0,00	0,00	0,00	0,00	0,00	0,00	0,00	0,00	0,00
106 05 06	4962	Eu não sou de ninguém	0,00	0,00	0,00	0,00	0,00	0,00	0,00	0,00	0,00	0,00	0,00	0,00	0,00	0,00
106 05 06	4963	O nome da luz	0,00	0,00	0,00	0,00	0,00	0,00	0,00	0,00	0,00	0,00	0,00	0,00	0,00	0,00
106 05 06	4964	O livro de job	0,00	0,00	0,00	0,00	0,00	0,00	0,00	0,00	0,00	0,00	0,00	0,00	0,00	0,00
106 05 06	4965	Clepsidra	0,00	0,00	0,00	0,00	0,00	0,00	0,00	0,00	0,00	0,00	0,00	0,00	0,00	0,00
106 05 06	4966	Tradições populares ii	0,00	0,00	0,00	0,00	0,00	0,00	0,00	0,00	0,00	0,00	0,00	0,00	0,00	0,00
106 05 06	4967	O jogo e o trabalho	0,00	0,00	0,00	0,00	0,00	0,00	0,00	0,00	0,00	0,00	0,00	0,00	0,00	0,00
106 05 06	4968	Algumas obras de andré de resende	0,00	0,00	0,00	0,00	0,00	0,00	0,00	0,00	0,00	0,00	0,00	0,00	0,00	0,00
106 05 06	4969	Universo dos brinquedos populares	0,00	0,00	0,00	0,00	0,00	0,00	0,00	0,00	0,00	0,00	0,00	0,00	0,00	0,00
106 05 06	4970	O dicionário do antigo egipto	0,00	0,00	0,00	0,00	0,00	0,00	0,00	0,00	0,00	0,00	0,00	0,00	0,00	0,00
106 05 06	4971	Dicionário da imprensa periódica lite	0,00	0,00	0,00	0,00	0,00	0,00	0,00	0,00	0,00	0,00	0,00	0,00	0,00	0,00
106 05 06	4972	A criança na literatura tradicional anç	0,00	0,00	0,00	0,00	0,00	0,00	0,00	0,00	0,00	0,00	0,00	0,00	0,00	0,00
106 05 06	4973	A criança na literatura tradicional anç	0,00	0,00	0,00	0,00	0,00	0,00	0,00	0,00	0,00	0,00	0,00	0,00	0,00	0,00
106 05 06	4974	Itinerários da modernidade	0,00	0,00	0,00	0,00	0,00	0,00	0,00	0,00	0,00	0,00	0,00	0,00	0,00	0,00
106 05 06	4975	Percurso	0,00	0,00	0,00	0,00	0,00	0,00	0,00	0,00	0,00	0,00	0,00	0,00	0,00	0,00
106 05 06	4976	História do pensamento filosófico po	0,00	0,00	0,00	0,00	0,00	0,00	0,00	0,00	0,00	0,00	0,00	0,00	0,00	0,00
106 05 06	4977	História do pensamento filosófico po	0,00	0,00	0,00	0,00	0,00	0,00	0,00	0,00	0,00	0,00	0,00	0,00	0,00	0,00
106 05 06	4978	História crítica da literatura portugue	0,00	0,00	0,00	0,00	0,00	0,00	0,00	0,00	0,00	0,00	0,00	0,00	0,00	0,00
106 05 06	4979	Viriato rei: canto da lusitania	0,00	0,00	0,00	0,00	0,00	0,00	0,00	0,00	0,00	0,00	0,00	0,00	0,00	0,00
106 05 06	4980	O caminho da montanha	0,00	0,00	0,00	0,00	0,00	0,00	0,00	0,00	0,00	0,00	0,00	0,00	0,00	0,00
106 05 06	4981	Tranportes e mudanças: tres peças e	0,00	0,00	0,00	0,00	0,00	0,00	0,00	0,00	0,00	0,00	0,00	0,00	0,00	0,00
106 05 06	4982	O futurismo italiano: estética, ideolog	0,00	0,00	0,00	0,00	0,00	0,00	0,00	0,00	0,00	0,00	0,00	0,00	0,00	0,00
106 05 06	4983	A vida e conversão de frei agostinho:	0,00	0,00	0,00	0,00	0,00	0,00	0,00	0,00	0,00	0,00	0,00	0,00	0,00	0,00
106 05 06	4984	A pena de marte: escrita da guerra e	0,00	0,00	0,00	0,00	0,00	0,00	0,00	0,00	0,00	0,00	0,00	0,00	0,00	0,00
106 05 06	4985	Suplemento ao dicionário de eça de	0,00	0,00	0,00	0,00	0,00	0,00	0,00	0,00	0,00	0,00	0,00	0,00	0,00	0,00
106 05 06	4986	Darwin em portugal: filosofia, históri	0,00	0,00	0,00	0,00	0,00	0,00	0,00	0,00	0,00	0,00	0,00	0,00	0,00	0,00
106 05 06	4987	Ensaios afro-literários	0,00	0,00	0,00	0,00	0,00	0,00	0,00	0,00	0,00	0,00	0,00	0,00	0,00	0,00

Mapa síntese detalhado

Ano: 2019

Identificação dos bens a)			Património inicial b)		Acréscimos patrimoniais			Diminuições patrimoniais					Património final		Variação patrimonial	
Classificação geral					c)			e)	f)	Amortizações						
GH	Nº Invent.	Descrição do bem	Bruto	Líquido	Aquisições	Grandes reparações e outros aumentos	Totais	Abates	Desvalorizações	exercício g)	acumuladas	Total	Bruto	Líquido	Bruto	Líquido
(1)	(2)	(3)	(4)	(5)	(6)	(8)	(9=6+8)	(10)	(11)	(12)	(13)	(14=10+11+12)	(15=4+9-10-11)	(16=15-13)	(17=15-4)	(18=16-5)
106 05 06	4988	O sorriso de hipócrates: a integraçã	0,00	0,00	0,00	0,00	0,00	0,00	0,00	0,00	0,00	0,00	0,00	0,00	0,00	0,00
106 05 06	4989	Livro por editar	0,00	0,00	0,00	0,00	0,00	0,00	0,00	0,00	0,00	0,00	0,00	0,00	0,00	0,00
106 05 06	4990	Arquitectura, religião e política em pc	0,00	0,00	0,00	0,00	0,00	0,00	0,00	0,00	0,00	0,00	0,00	0,00	0,00	0,00
106 05 06	4991	Notas de filosofia da arte	0,00	0,00	0,00	0,00	0,00	0,00	0,00	0,00	0,00	0,00	0,00	0,00	0,00	0,00
106 05 06	4992	A farsa	0,00	0,00	0,00	0,00	0,00	0,00	0,00	0,00	0,00	0,00	0,00	0,00	0,00	0,00
106 05 06	4993	Castelo perigoso	0,00	0,00	0,00	0,00	0,00	0,00	0,00	0,00	0,00	0,00	0,00	0,00	0,00	0,00
106 05 06	4994	Crónica	0,00	0,00	0,00	0,00	0,00	0,00	0,00	0,00	0,00	0,00	0,00	0,00	0,00	0,00
106 05 06	4995	Anjos do mal: demos, demónios, dia	0,00	0,00	0,00	0,00	0,00	0,00	0,00	0,00	0,00	0,00	0,00	0,00	0,00	0,00
106 05 06	4996	Década quarta da ásia	0,00	0,00	0,00	0,00	0,00	0,00	0,00	0,00	0,00	0,00	0,00	0,00	0,00	0,00
106 05 06	4997	Obras de francisco joaquim bingre	0,00	0,00	0,00	0,00	0,00	0,00	0,00	0,00	0,00	0,00	0,00	0,00	0,00	0,00
106 05 06	4998	Obras de antónio dinis da cruz e silv	0,00	0,00	0,00	0,00	0,00	0,00	0,00	0,00	0,00	0,00	0,00	0,00	0,00	0,00
106 05 06	4999	A construção política da educação: e	0,00	0,00	0,00	0,00	0,00	0,00	0,00	0,00	0,00	0,00	0,00	0,00	0,00	0,00
106 05 06	5000	Percurso e memória: do infante d. fe	0,00	0,00	0,00	0,00	0,00	0,00	0,00	0,00	0,00	0,00	0,00	0,00	0,00	0,00
106 05 06	5001	As marés do bacilon: o ovo magentir	0,00	0,00	0,00	0,00	0,00	0,00	0,00	0,00	0,00	0,00	0,00	0,00	0,00	0,00
106 05 06	5002	As marés do bacilon: a balada de ka	0,00	0,00	0,00	0,00	0,00	0,00	0,00	0,00	0,00	0,00	0,00	0,00	0,00	0,00
106 05 06	5003	Memória, propaganda e poder: o res	0,00	0,00	0,00	0,00	0,00	0,00	0,00	0,00	0,00	0,00	0,00	0,00	0,00	0,00
106 05 06	5004	Transformação e permanencia na ha	0,00	0,00	0,00	0,00	0,00	0,00	0,00	0,00	0,00	0,00	0,00	0,00	0,00	0,00
106 05 06	5005	Arquivo distrital da guarda: guia de fu	0,00	0,00	0,00	0,00	0,00	0,00	0,00	0,00	0,00	0,00	0,00	0,00	0,00	0,00
106 05 06	5006	Alcácer do sal ao tempo dos romano	0,00	0,00	0,00	0,00	0,00	0,00	0,00	0,00	0,00	0,00	0,00	0,00	0,00	0,00
106 05 06	5007	Abordagem à actividade turística nas	0,00	0,00	0,00	0,00	0,00	0,00	0,00	0,00	0,00	0,00	0,00	0,00	0,00	0,00
106 05 06	5008	Passados e presentes: vida lembrad	0,00	0,00	0,00	0,00	0,00	0,00	0,00	0,00	0,00	0,00	0,00	0,00	0,00	0,00
106 05 06	5009	Cascais em ramalho ortigão	0,00	0,00	0,00	0,00	0,00	0,00	0,00	0,00	0,00	0,00	0,00	0,00	0,00	0,00
106 05 06	5010	Reflexos da vida (4): poesias décima	0,00	0,00	0,00	0,00	0,00	0,00	0,00	0,00	0,00	0,00	0,00	0,00	0,00	0,00
106 05 06	5011	Reflexos da vida (3): poesias décima	0,00	0,00	0,00	0,00	0,00	0,00	0,00	0,00	0,00	0,00	0,00	0,00	0,00	0,00
106 05 06	5012	O menino e os segredos do mar	0,00	0,00	0,00	0,00	0,00	0,00	0,00	0,00	0,00	0,00	0,00	0,00	0,00	0,00
106 05 06	5013	Após a filoxera: exposição	0,00	0,00	0,00	0,00	0,00	0,00	0,00	0,00	0,00	0,00	0,00	0,00	0,00	0,00
106 05 06	5014	A política externa portuguesa: 1995-	0,00	0,00	0,00	0,00	0,00	0,00	0,00	0,00	0,00	0,00	0,00	0,00	0,00	0,00
106 05 06	5015	Oh mãe...conta lá a história de quan	6,00	6,00	0,00	0,00	0,00	0,00	0,00	0,00	0,00	0,00	6,00	6,00	0,00	0,00
106 05 06	5016	O caso de timor na ii guerra mundial	0,00	0,00	0,00	0,00	0,00	0,00	0,00	0,00	0,00	0,00	0,00	0,00	0,00	0,00
106 05 06	5017	Ilhas de fogo	0,00	0,00	0,00	0,00	0,00	0,00	0,00	0,00	0,00	0,00	0,00	0,00	0,00	0,00

Mapa síntese detalhado

Ano: 2019

Identificação dos bens a)			Património inicial b)		Acréscimos patrimoniais			Diminuições patrimoniais					Património final		Variação patrimonial	
Classficação geral					c)			e)	f)	Amortizações						
GH	Nº Invent.	Descrição do bem	Bruto	Líquido	Aquisições	Grandes reparações e outros aumentos	Totais	Abates	Desvalorizações	exercício g)	acumuladas	Total	Bruto	Líquido	Bruto	Líquido
(1)	(2)	(3)	(4)	(5)	(6)	(8)	(9=6+8)	(10)	(11)	(12)	(13)	(14=10+11+12)	(15=4+9-10-11)	(16=15-13)	(17=15-4)	(18=16-5)
106 05 06	5018	Américo amorim: 50 anos de trabalh	0,00	0,00	0,00	0,00	0,00	0,00	0,00	0,00	0,00	0,00	0,00	0,00	0,00	0,00
106 05 06	5019	Amorim: história de uma família, 1º v	0,00	0,00	0,00	0,00	0,00	0,00	0,00	0,00	0,00	0,00	0,00	0,00	0,00	0,00
106 05 06	5020	Amorim: história de uma família, 2º v	0,00	0,00	0,00	0,00	0,00	0,00	0,00	0,00	0,00	0,00	0,00	0,00	0,00	0,00
106 05 06	5021	Os meninos da rua	0,00	0,00	0,00	0,00	0,00	0,00	0,00	0,00	0,00	0,00	0,00	0,00	0,00	0,00
106 05 06	5022	25 encontros gulbenkian de música (	0,00	0,00	0,00	0,00	0,00	0,00	0,00	0,00	0,00	0,00	0,00	0,00	0,00	0,00
106 05 06	5023	3m crónicas de intervenção	0,00	0,00	0,00	0,00	0,00	0,00	0,00	0,00	0,00	0,00	0,00	0,00	0,00	0,00
106 05 06	5024	O mal: a incrivel estória do homem-n	0,00	0,00	0,00	0,00	0,00	0,00	0,00	0,00	0,00	0,00	0,00	0,00	0,00	0,00
106 05 06	5025	O senhor dos aneis: a irmandade do	0,00	0,00	0,00	0,00	0,00	0,00	0,00	0,00	0,00	0,00	0,00	0,00	0,00	0,00
106 05 06	5026	O senhor dos aneis: as duas torres	0,00	0,00	0,00	0,00	0,00	0,00	0,00	0,00	0,00	0,00	0,00	0,00	0,00	0,00
106 05 06	5027	O senhor dos aneis: o regresso do re	0,00	0,00	0,00	0,00	0,00	0,00	0,00	0,00	0,00	0,00	0,00	0,00	0,00	0,00
106 05 06	5028	Vergílio ferreira de melo a cidadão d	0,00	0,00	0,00	0,00	0,00	0,00	0,00	0,00	0,00	0,00	0,00	0,00	0,00	0,00
106 05 06	5029	Roteiro rota dos escritores seculo xx	0,00	0,00	0,00	0,00	0,00	0,00	0,00	0,00	0,00	0,00	0,00	0,00	0,00	0,00
106 05 06	5030	Escritos sobre teatro	0,00	0,00	0,00	0,00	0,00	0,00	0,00	0,00	0,00	0,00	0,00	0,00	0,00	0,00
106 05 06	5031	Livro de actas: congresso internacior	0,00	0,00	0,00	0,00	0,00	0,00	0,00	0,00	0,00	0,00	0,00	0,00	0,00	0,00
106 05 06	5032	Registos de mim	0,00	0,00	0,00	0,00	0,00	0,00	0,00	0,00	0,00	0,00	0,00	0,00	0,00	0,00
106 05 06	5033	Comissão de acesso aos documentc	0,00	0,00	0,00	0,00	0,00	0,00	0,00	0,00	0,00	0,00	0,00	0,00	0,00	0,00
106 05 06	5034	Procentro: programa operacional da	0,00	0,00	0,00	0,00	0,00	0,00	0,00	0,00	0,00	0,00	0,00	0,00	0,00	0,00
106 05 06	5035	O mercado dos resíduos em portuga	0,00	0,00	0,00	0,00	0,00	0,00	0,00	0,00	0,00	0,00	0,00	0,00	0,00	0,00
106 05 06	5036	Xv governo contitucional: os primeirc	0,00	0,00	0,00	0,00	0,00	0,00	0,00	0,00	0,00	0,00	0,00	0,00	0,00	0,00
106 05 06	5037	Programa xv governo constitucional	0,00	0,00	0,00	0,00	0,00	0,00	0,00	0,00	0,00	0,00	0,00	0,00	0,00	0,00
106 05 06	5038	Futuros da emprego na sociedade d	0,00	0,00	0,00	0,00	0,00	0,00	0,00	0,00	0,00	0,00	0,00	0,00	0,00	0,00
106 05 06	5039	Desempregaods inscritos e não insc	0,00	0,00	0,00	0,00	0,00	0,00	0,00	0,00	0,00	0,00	0,00	0,00	0,00	0,00
106 05 06	5040	O papel do tutor no ambito das nova	0,00	0,00	0,00	0,00	0,00	0,00	0,00	0,00	0,00	0,00	0,00	0,00	0,00	0,00
106 05 06	5041	Ramo de actividades dos serviços: a	0,00	0,00	0,00	0,00	0,00	0,00	0,00	0,00	0,00	0,00	0,00	0,00	0,00	0,00
106 05 06	5042	Investimento, produtividade, , compe	0,00	0,00	0,00	0,00	0,00	0,00	0,00	0,00	0,00	0,00	0,00	0,00	0,00	0,00
106 05 06	5043	O sistema de formação dos formado	0,00	0,00	0,00	0,00	0,00	0,00	0,00	0,00	0,00	0,00	0,00	0,00	0,00	0,00
106 05 06	5044	Candidatura do alto douro vinhateiro	0,00	0,00	0,00	0,00	0,00	0,00	0,00	0,00	0,00	0,00	0,00	0,00	0,00	0,00
106 05 06	5045	O estado e o cidadão: actas dos viii (	0,00	0,00	0,00	0,00	0,00	0,00	0,00	0,00	0,00	0,00	0,00	0,00	0,00	0,00
106 05 06	5046	Sociedade, comunicação e poder: ac	0,00	0,00	0,00	0,00	0,00	0,00	0,00	0,00	0,00	0,00	0,00	0,00	0,00	0,00
106 05 06	5047	Partidos políticos e sociedade: actas	0,00	0,00	0,00	0,00	0,00	0,00	0,00	0,00	0,00	0,00	0,00	0,00	0,00	0,00

Mapa síntese detalhado

Ano: 2019

Identificação dos bens a)			Património inicial b)		Acréscimos patrimoniais			Diminuições patrimoniais					Património final		Variação patrimonial	
Classificação geral					c)			e)	f)	Amortizações						
GH	Nº Invent.	Descrição do bem	Bruto	Líquido	Aquisições	Grandes reparações e outros aumentos	Totais	Abates	Desvalorizações	exercício g)	acumuladas	Total	Bruto	Líquido	Bruto	Líquido
(1)	(2)	(3)	(4)	(5)	(6)	(8)	(9=6+8)	(10)	(11)	(12)	(13)	(14=10+11+12)	(15=4+9-10-11)	(16=15-13)	(17=15-4)	(18=16-5)
106 05 06	5048	Ver o não visto: actas dos viii cursos	0,00	0,00	0,00	0,00	0,00	0,00	0,00	0,00	0,00	0,00	0,00	0,00	0,00	0,00
106 05 06	5049	Cascais e os seus cantinhos	0,00	0,00	0,00	0,00	0,00	0,00	0,00	0,00	0,00	0,00	0,00	0,00	0,00	0,00
106 05 06	5050	Uma sociedade nas terras do vento	0,00	0,00	0,00	0,00	0,00	0,00	0,00	0,00	0,00	0,00	0,00	0,00	0,00	0,00
106 05 06	5051	Rei de horas	0,00	0,00	0,00	0,00	0,00	0,00	0,00	0,00	0,00	0,00	0,00	0,00	0,00	0,00
106 05 06	5052	Cascais janela da europa	0,00	0,00	0,00	0,00	0,00	0,00	0,00	0,00	0,00	0,00	0,00	0,00	0,00	0,00
106 05 06	5053	Estórias de gente	0,00	0,00	0,00	0,00	0,00	0,00	0,00	0,00	0,00	0,00	0,00	0,00	0,00	0,00
106 05 06	5054	A saúde de cascais: perspectivas e li	0,00	0,00	0,00	0,00	0,00	0,00	0,00	0,00	0,00	0,00	0,00	0,00	0,00	0,00
106 05 06	5055	A fonte dos inocentes	0,00	0,00	0,00	0,00	0,00	0,00	0,00	0,00	0,00	0,00	0,00	0,00	0,00	0,00
106 05 06	5056	Catálogo da exposição são joão do (	0,00	0,00	0,00	0,00	0,00	0,00	0,00	0,00	0,00	0,00	0,00	0,00	0,00	0,00
106 05 06	5057	Da arte de miranda: subsídios para u	0,00	0,00	0,00	0,00	0,00	0,00	0,00	0,00	0,00	0,00	0,00	0,00	0,00	0,00
106 05 06	5058	Participación cidadá e desenvolvime	0,00	0,00	0,00	0,00	0,00	0,00	0,00	0,00	0,00	0,00	0,00	0,00	0,00	0,00
106 05 06	5059	O fantasma da obra ii: antologia poé	0,00	0,00	0,00	0,00	0,00	0,00	0,00	0,00	0,00	0,00	0,00	0,00	0,00	0,00
106 05 06	5060	Dez anos de moscow piano quartet (	0,00	0,00	0,00	0,00	0,00	0,00	0,00	0,00	0,00	0,00	0,00	0,00	0,00	0,00
106 05 06	5061	Auto-photo biografia não autorizada	0,00	0,00	0,00	0,00	0,00	0,00	0,00	0,00	0,00	0,00	0,00	0,00	0,00	0,00
106 05 06	5062	Pelourinhos do distrito da guarda	0,00	0,00	0,00	0,00	0,00	0,00	0,00	0,00	0,00	0,00	0,00	0,00	0,00	0,00
106 05 06	5063	Monografia	0,00	0,00	0,00	0,00	0,00	0,00	0,00	0,00	0,00	0,00	0,00	0,00	0,00	0,00
106 05 06	5064	Escandalo na casa pia: o meu tester	0,00	0,00	0,00	0,00	0,00	0,00	0,00	0,00	0,00	0,00	0,00	0,00	0,00	0,00
106 05 06	5065	Portugal na era de quinhentos	0,00	0,00	0,00	0,00	0,00	0,00	0,00	0,00	0,00	0,00	0,00	0,00	0,00	0,00
106 05 06	5066	Registo fotográfica da freguesia de s	0,00	0,00	0,00	0,00	0,00	0,00	0,00	0,00	0,00	0,00	0,00	0,00	0,00	0,00
106 05 06	5067	Linhagens	0,00	0,00	0,00	0,00	0,00	0,00	0,00	0,00	0,00	0,00	0,00	0,00	0,00	0,00
106 05 06	5068	Os regimes políticos e a regionalizaç	0,00	0,00	0,00	0,00	0,00	0,00	0,00	0,00	0,00	0,00	0,00	0,00	0,00	0,00
106 05 06	5069	A língua portuguesa	0,00	0,00	0,00	0,00	0,00	0,00	0,00	0,00	0,00	0,00	0,00	0,00	0,00	0,00
106 05 06	5070	Globalização,novos riscos e ciencia	0,00	0,00	0,00	0,00	0,00	0,00	0,00	0,00	0,00	0,00	0,00	0,00	0,00	0,00
106 05 06	5071	Portugal hoje	0,00	0,00	0,00	0,00	0,00	0,00	0,00	0,00	0,00	0,00	0,00	0,00	0,00	0,00
106 05 06	5072	Nadir afonso - o fascínio das cidades	0,00	0,00	0,00	0,00	0,00	0,00	0,00	0,00	0,00	0,00	0,00	0,00	0,00	0,00
106 05 06	5073	Aves aquáticas e ribeirinhas do conc	0,00	0,00	0,00	0,00	0,00	0,00	0,00	0,00	0,00	0,00	0,00	0,00	0,00	0,00
106 05 06	5074	Água, fogo, ar, cortiça: exposição ter	0,00	0,00	0,00	0,00	0,00	0,00	0,00	0,00	0,00	0,00	0,00	0,00	0,00	0,00
106 05 06	5075	Ocupação romana dos estuários do	0,00	0,00	0,00	0,00	0,00	0,00	0,00	0,00	0,00	0,00	0,00	0,00	0,00	0,00
106 05 06	5076	Terra mãe...terra pão	0,00	0,00	0,00	0,00	0,00	0,00	0,00	0,00	0,00	0,00	0,00	0,00	0,00	0,00
106 05 06	5077	A quinta da trindade: história da orde	0,00	0,00	0,00	0,00	0,00	0,00	0,00	0,00	0,00	0,00	0,00	0,00	0,00	0,00

Mapa síntese detalhado

Ano: 2019

Identificação dos bens a)			Património inicial b)		Acréscimos patrimoniais			Diminuições patrimoniais					Património final		Variação patrimonial	
Classficação geral					c)	Grandes reparações e outros aumentos		e)	f)	Amortizações						
GH	Nº Invent.	Descrição do bem	Bruto	Líquido	Aquisições		Totais	Abates	Desvalorizações	exercício g)	acumuladas	Total	Bruto	Líquido	Bruto	Líquido
(1)	(2)	(3)	(4)	(5)	(6)	(8)	(9=6+8)	(10)	(11)	(12)	(13)	(14=10+11+12)	(15=4+9-10-11)	(16=15-13)	(17=15-4)	(18=16-5)
106 05 06	5078	A reserva ecológica nacional do selx	0,00	0,00	0,00	0,00	0,00	0,00	0,00	0,00	0,00	0,00	0,00	0,00	0,00	0,00
106 05 06	5079	Peixes e pescarias no concelho de s	0,00	0,00	0,00	0,00	0,00	0,00	0,00	0,00	0,00	0,00	0,00	0,00	0,00	0,00
106 05 06	5080	Museologias e autarquias: experienc	0,00	0,00	0,00	0,00	0,00	0,00	0,00	0,00	0,00	0,00	0,00	0,00	0,00	0,00
106 05 06	5081	Com os homens de aço: jornada me	0,00	0,00	0,00	0,00	0,00	0,00	0,00	0,00	0,00	0,00	0,00	0,00	0,00	0,00
106 05 06	5082	Os vagares do tempo mundet: 1997	0,00	0,00	0,00	0,00	0,00	0,00	0,00	0,00	0,00	0,00	0,00	0,00	0,00	0,00
106 05 06	5083	Do montado a fábrica de cortiça: fotc	0,00	0,00	0,00	0,00	0,00	0,00	0,00	0,00	0,00	0,00	0,00	0,00	0,00	0,00
106 05 06	5084	Mundet no pulsar do tempo: exposiç	0,00	0,00	0,00	0,00	0,00	0,00	0,00	0,00	0,00	0,00	0,00	0,00	0,00	0,00
106 05 06	5085	A terra e o homem: aspectos geológi	0,00	0,00	0,00	0,00	0,00	0,00	0,00	0,00	0,00	0,00	0,00	0,00	0,00	0,00
106 05 06	5086	A escola e a árvore	0,00	0,00	0,00	0,00	0,00	0,00	0,00	0,00	0,00	0,00	0,00	0,00	0,00	0,00
106 05 06	5087	Cascais memórias e percursos	0,00	0,00	0,00	0,00	0,00	0,00	0,00	0,00	0,00	0,00	0,00	0,00	0,00	0,00
106 05 06	5088	Um humanismo aberto a transcende	0,00	0,00	0,00	0,00	0,00	0,00	0,00	0,00	0,00	0,00	0,00	0,00	0,00	0,00
106 05 06	5089	Doutores honoris causa em letras de	0,00	0,00	0,00	0,00	0,00	0,00	0,00	0,00	0,00	0,00	0,00	0,00	0,00	0,00
106 05 06	5090	A coriscada: o jornal da aldeia	0,00	0,00	0,00	0,00	0,00	0,00	0,00	0,00	0,00	0,00	0,00	0,00	0,00	0,00
106 05 06	5091	Sonetos e outros poemas	0,00	0,00	0,00	0,00	0,00	0,00	0,00	0,00	0,00	0,00	0,00	0,00	0,00	0,00
106 05 06	5092	Exposição, património de cascais	0,00	0,00	0,00	0,00	0,00	0,00	0,00	0,00	0,00	0,00	0,00	0,00	0,00	0,00
106 05 06	5093	Jardins do exílio	0,00	0,00	0,00	0,00	0,00	0,00	0,00	0,00	0,00	0,00	0,00	0,00	0,00	0,00
106 05 06	5094	Guincho, pricípio e fim	0,00	0,00	0,00	0,00	0,00	0,00	0,00	0,00	0,00	0,00	0,00	0,00	0,00	0,00
106 05 06	5095	Prospecto 2003 universidade de coir	0,00	0,00	0,00	0,00	0,00	0,00	0,00	0,00	0,00	0,00	0,00	0,00	0,00	0,00
106 05 06	5098	Oh mãe...conta lá a história de quan	6,00	6,00	0,00	0,00	0,00	0,00	0,00	0,00	0,00	0,00	6,00	6,00	0,00	0,00
106 05 06	5109	Oh mãe...conta lá a história de quan	6,00	6,00	0,00	0,00	0,00	0,00	0,00	0,00	0,00	0,00	6,00	6,00	0,00	0,00
106 05 06	5116	Oh mãe...conta lá a história de quan	6,00	6,00	0,00	0,00	0,00	0,00	0,00	0,00	0,00	0,00	6,00	6,00	0,00	0,00
106 05 06	5155	Oh mãe...conta lá a história de quan	6,00	6,00	0,00	0,00	0,00	0,00	0,00	0,00	0,00	0,00	6,00	6,00	0,00	0,00
106 05 06	5156	Oh mãe...conta lá a história de quan	6,00	6,00	0,00	0,00	0,00	0,00	0,00	0,00	0,00	0,00	6,00	6,00	0,00	0,00
106 05 06	5157	Oh mãe...conta lá a história de quan	6,00	6,00	0,00	0,00	0,00	0,00	0,00	0,00	0,00	0,00	6,00	6,00	0,00	0,00
106 05 06	5158	Oh mãe...conta lá a história de quan	6,00	6,00	0,00	0,00	0,00	0,00	0,00	0,00	0,00	0,00	6,00	6,00	0,00	0,00
106 05 06	5159	Oh mãe...conta lá a história de quan	6,00	6,00	0,00	0,00	0,00	0,00	0,00	0,00	0,00	0,00	6,00	6,00	0,00	0,00
106 05 06	5160	Oh mãe...conta lá a história de quan	6,00	6,00	0,00	0,00	0,00	0,00	0,00	0,00	0,00	0,00	6,00	6,00	0,00	0,00
106 05 06	5161	Oh mãe...conta lá a história de quan	6,00	6,00	0,00	0,00	0,00	0,00	0,00	0,00	0,00	0,00	6,00	6,00	0,00	0,00
106 05 06	5162	Oh mãe...conta lá a história de quan	6,00	6,00	0,00	0,00	0,00	0,00	0,00	0,00	0,00	0,00	6,00	6,00	0,00	0,00
106 05 06	5163	A Lenda das Sete Cidades	4,51	4,51	0,00	0,00	0,00	0,00	0,00	0,00	0,00	0,00	4,51	4,51	0,00	0,00

Mapa síntese detalhado

Ano: 2019

Identificação dos bens a)			Património inicial b)		Acréscimos patrimoniais			Diminuições patrimoniais					Património final		Variação patrimonial	
Classficação geral					c)			e)	f)	Amortizações						
GH	Nº Invent.	Descrição do bem	Bruto	Liquido	Aquisições	Grandes reparações e outros aumentos	Totais	Abates	Desvalorizações	exercício g)	acumuladas	Total	Bruto	Líquido	Bruto	Líquido
(1)	(2)	(3)	(4)	(5)	(6)	(8)	(9=6+8)	(10)	(11)	(12)	(13)	(14=10+11+12)	(15=4+9-10-11)	(16=15-13)	(17=15-4)	(18=16-5)
106 05 06	5164	O Saco das Mentiras	8,40	8,40	0,00	0,00	0,00	0,00	0,00	0,00	0,00	0,00	8,40	8,40	0,00	0,00
106 05 06	5165	Os Mais Belos Contos Tradicionais	7,51	7,51	0,00	0,00	0,00	0,00	0,00	0,00	0,00	0,00	7,51	7,51	0,00	0,00
106 05 06	5166	Abecedário Maluco	10,99	10,99	0,00	0,00	0,00	0,00	0,00	0,00	0,00	0,00	10,99	10,99	0,00	0,00
106 05 06	5167	A Cidade dos Cães e Outras História	10,99	10,99	0,00	0,00	0,00	0,00	0,00	0,00	0,00	0,00	10,99	10,99	0,00	0,00
106 05 06	5168	Dinossauros Para Jovens	12,00	12,00	0,00	0,00	0,00	0,00	0,00	0,00	0,00	0,00	12,00	12,00	0,00	0,00
106 05 06	5169	O Aquario	12,51	12,51	0,00	0,00	0,00	0,00	0,00	0,00	0,00	0,00	12,51	12,51	0,00	0,00
106 05 06	5170	O Lobo Mau Xau Xau	9,75	9,75	0,00	0,00	0,00	0,00	0,00	0,00	0,00	0,00	9,75	9,75	0,00	0,00
106 05 06	5171	Andedotas e Animais Ilustrados	9,20	9,20	0,00	0,00	0,00	0,00	0,00	0,00	0,00	0,00	9,20	9,20	0,00	0,00
106 05 06	5172	Viver em Sociedade: diferenças	7,90	7,90	0,00	0,00	0,00	0,00	0,00	0,00	0,00	0,00	7,90	7,90	0,00	0,00
106 05 06	5173	As Moedas de Ouro de Pinto Pintão	14,71	14,71	0,00	0,00	0,00	0,00	0,00	0,00	0,00	0,00	14,71	14,71	0,00	0,00
106 05 06	5174	O Pirata das ilhas da Bruma	4,51	4,51	0,00	0,00	0,00	0,00	0,00	0,00	0,00	0,00	4,51	4,51	0,00	0,00
106 05 06	5175	Aventura no transito	5,00	5,00	0,00	0,00	0,00	0,00	0,00	0,00	0,00	0,00	5,00	5,00	0,00	0,00
106 05 06	5176	Rosa A Coelhinha Curiosa	11,89	11,89	0,00	0,00	0,00	0,00	0,00	0,00	0,00	0,00	11,89	11,89	0,00	0,00
106 05 06	5177	Humi e a Grande Viagem de Iceberg	0,00	0,00	0,00	0,00	0,00	0,00	0,00	0,00	0,00		0,00	0,00	0,00	0,00
106 05 06	5178	O capuchinho Cinzento	0,00	0,00	0,00	0,00	0,00	0,00	0,00	0,00	0,00		0,00	0,00	0,00	0,00
106 05 06	5179	O futebol	0,00	0,00	0,00	0,00	0,00	0,00	0,00	0,00	0,00		0,00	0,00	0,00	0,00
106 05 06	5180	História de aladino	0,00	0,00	0,00	0,00	0,00	0,00	0,00	0,00	0,00		0,00	0,00	0,00	0,00
106 05 06	5181	Viagem ao Alto de um Ramo	10,40	10,40	0,00	0,00	0,00	0,00	0,00	0,00	0,00	0,00	10,40	10,40	0,00	0,00
106 05 06	5182	De um a Dez da cabeça aos Pés	8,80	8,80	0,00	0,00	0,00	0,00	0,00	0,00	0,00	0,00	8,80	8,80	0,00	0,00
106 05 06	5183	Caixa das Ferramentas	8,80	8,80	0,00	0,00	0,00	0,00	0,00	0,00	0,00	0,00	8,80	8,80	0,00	0,00
106 05 06	5184	Lendas e Contos Indianos	15,13	15,13	0,00	0,00	0,00	0,00	0,00	0,00	0,00	0,00	15,13	15,13	0,00	0,00
106 05 06	5185	O Bosque Encantado	8,40	8,40	0,00	0,00	0,00	0,00	0,00	0,00	0,00	0,00	8,40	8,40	0,00	0,00
106 05 06	5186	O Elefante Cor de Rosa	10,00	10,00	0,00	0,00	0,00	0,00	0,00	0,00	0,00	0,00	10,00	10,00	0,00	0,00
106 05 06	5187	Sonhos Na Palma da Mão	6,40	6,40	0,00	0,00	0,00	0,00	0,00	0,00	0,00	0,00	6,40	6,40	0,00	0,00
106 05 06	5188	Contos da Mata dos Medos	10,40	10,40	0,00	0,00	0,00	0,00	0,00	0,00	0,00	0,00	10,40	10,40	0,00	0,00
106 05 06	5189	O Leão e o Canguru	5,04	5,04	0,00	0,00	0,00	0,00	0,00	0,00	0,00	0,00	5,04	5,04	0,00	0,00
106 05 06	5190	O Filho do Demónio A Adivinha do re	11,76	11,76	0,00	0,00	0,00	0,00	0,00	0,00	0,00	0,00	11,76	11,76	0,00	0,00
106 05 06	5191	Bojador	8,40	8,40	0,00	0,00	0,00	0,00	0,00	0,00	0,00	0,00	8,40	8,40	0,00	0,00
106 05 06	5192	A Lenda do Galo de Barcelos	8,80	8,80	0,00	0,00	0,00	0,00	0,00	0,00	0,00	0,00	8,80	8,80	0,00	0,00
106 05 06	5193	D. Quixote Contado às Crianças	15,96	15,96	0,00	0,00	0,00	0,00	0,00	0,00	0,00	0,00	15,96	15,96	0,00	0,00

Mapa síntese detalhado

Ano: 2019

Identificação dos bens a)			Património inicial b)		Acréscimos patrimoniais			Diminuições patrimoniais					Património final		Variação patrimonial	
Classficação geral					c)			e)	f)	Amortizações						
GH	Nº Invent.	Descrição do bem	Bruto	Líquido	Aquisições	Grandes reparações e outros aumentos	Totais	Abates	Desvalorizações	exercício g)	acumuladas	Total	Bruto	Líquido	Bruto	Líquido
(1)	(2)	(3)	(4)	(5)	(6)	(8)	(9=6+8)	(10)	(11)	(12)	(13)	(14=10+11+12)	(15=4+9-10-11)	(16=15-13)	(17=15-4)	(18=16-5)
106 05 06	5194	As Fadas Verdes	13,99	13,99	0,00	0,00	0,00	0,00	0,00	0,00	0,00	0,00	13,99	13,99	0,00	0,00
106 05 06	5195	Jogos com Pés e Cabeça	7,11	7,11	0,00	0,00	0,00	0,00	0,00	0,00	0,00	0,00	7,11	7,11	0,00	0,00
106 05 06	5196	A Girafa que Comia Estrelas	10,00	10,00	0,00	0,00	0,00	0,00	0,00	0,00	0,00	0,00	10,00	10,00	0,00	0,00
106 05 06	5197	Os Dois Corvos	10,00	10,00	0,00	0,00	0,00	0,00	0,00	0,00	0,00	0,00	10,00	10,00	0,00	0,00
106 05 06	5198	O meu Livro	6,32	6,32	0,00	0,00	0,00	0,00	0,00	0,00	0,00	0,00	6,32	6,32	0,00	0,00
106 05 06	5199	Se Tu Visses o que eu Vi	7,57	7,57	0,00	0,00	0,00	0,00	0,00	0,00	0,00	0,00	7,57	7,57	0,00	0,00
106 05 06	5200	Abada de Histórias	7,56	7,56	0,00	0,00	0,00	0,00	0,00	0,00	0,00	0,00	7,56	7,56	0,00	0,00
106 05 06	5201	Pablo o Pintor	9,60	9,60	0,00	0,00	0,00	0,00	0,00	0,00	0,00	0,00	9,60	9,60	0,00	0,00
106 05 06	5202	O Menino e a Estrela	2,48	2,48	0,00	0,00	0,00	0,00	0,00	0,00	0,00	0,00	2,48	2,48	0,00	0,00
106 05 06	5203	A revolta dos Alfinetes	2,02	2,02	0,00	0,00	0,00	0,00	0,00	0,00	0,00	0,00	2,02	2,02	0,00	0,00
106 05 06	5204	O espantalho Enamorado	11,37	11,37	0,00	0,00	0,00	0,00	0,00	0,00	0,00	0,00	11,37	11,37	0,00	0,00
106 05 06	5205	Dicionário por imagens das crianças	11,37	11,37	0,00	0,00	0,00	0,00	0,00	0,00	0,00	0,00	11,37	11,37	0,00	0,00
106 05 06	5206	Viver em Sociedade; a familia,as ele	12,00	12,00	0,00	0,00	0,00	0,00	0,00	0,00	0,00	0,00	12,00	12,00	0,00	0,00
106 05 06	5207	O Piquenique do Tomáz	7,92	7,92	0,00	0,00	0,00	0,00	0,00	0,00	0,00	0,00	7,92	7,92	0,00	0,00
106 05 06	5208	As Lengas Lengas do silvestre	4,20	4,20	0,00	0,00	0,00	0,00	0,00	0,00	0,00	0,00	4,20	4,20	0,00	0,00
106 05 06	5209	O Dente Branco	4,72	4,72	0,00	0,00	0,00	0,00	0,00	0,00	0,00	0,00	4,72	4,72	0,00	0,00
106 05 06	5210	O Crocodilo e o Passarinho	5,04	5,04	0,00	0,00	0,00	0,00	0,00	0,00	0,00	0,00	5,04	5,04	0,00	0,00
106 05 06	5211	As Casas dos Animais	3,43	3,43	0,00	0,00	0,00	0,00	0,00	0,00	0,00	0,00	3,43	3,43	0,00	0,00
106 05 06	5212	As Cançoenzinhas da tila	13,92	13,92	0,00	0,00	0,00	0,00	0,00	0,00	0,00	0,00	13,92	13,92	0,00	0,00
106 05 06	5213	Os Ovos Misteriosos	6,40	6,40	0,00	0,00	0,00	0,00	0,00	0,00	0,00	0,00	6,40	6,40	0,00	0,00
106 05 06	5214	O Livro das Adivinhas	7,20	7,20	0,00	0,00	0,00	0,00	0,00	0,00	0,00	0,00	7,20	7,20	0,00	0,00
106 05 06	5215	tenho em Casa um Caozinho	8,80	8,80	0,00	0,00	0,00	0,00	0,00	0,00	0,00	0,00	8,80	8,80	0,00	0,00
106 05 06	5216	O Livro dos Dias	8,80	8,80	0,00	0,00	0,00	0,00	0,00	0,00	0,00	0,00	8,80	8,80	0,00	0,00
106 05 06	5217	O Velho o rapaz e o burro	5,68	5,68	0,00	0,00	0,00	0,00	0,00	0,00	0,00	0,00	5,68	5,68	0,00	0,00
106 05 06	5218	Pitulga a Pulga	5,42	5,42	0,00	0,00	0,00	0,00	0,00	0,00	0,00	0,00	5,42	5,42	0,00	0,00
106 05 06	5219	Aventuras da casa do Avô	3,82	3,82	0,00	0,00	0,00	0,00	0,00	0,00	0,00	0,00	3,82	3,82	0,00	0,00
106 05 06	5220	Aventuras do Pato Raimundo	8,77	8,77	0,00	0,00	0,00	0,00	0,00	0,00	0,00	0,00	8,77	8,77	0,00	0,00
106 05 06	5221	Segurança na Estrada	15,98	15,98	0,00	0,00	0,00	0,00	0,00	0,00	0,00	0,00	15,98	15,98	0,00	0,00
106 05 06	5222	Chapéu Voador	5,94	5,94	0,00	0,00	0,00	0,00	0,00	0,00	0,00	0,00	5,94	5,94	0,00	0,00
106 05 06	5223	O Diogo Quer ser Futebolista	7,13	7,13	0,00	0,00	0,00	0,00	0,00	0,00	0,00	0,00	7,13	7,13	0,00	0,00

Mapa síntese detalhado

Ano: 2019

Identificação dos bens a)			Património inicial b)		Acréscimos patrimoniais			Diminuições patrimoniais					Património final		Variação patrimonial	
Classificação geral					c)			e)	f)	Amortizações						
GH	Nº Invent.	Descrição do bem	Bruto	Líquido	Aquisições	Grandes reparações e outros aumentos	Totais	Abates	Desvalorizações	exercício g)	acumuladas	Total	Bruto	Líquido	Bruto	Líquido
(1)	(2)	(3)	(4)	(5)	(6)	(8)	(9=6+8)	(10)	(11)	(12)	(13)	(14=10+11+12)	(15=4+9-10-11)	(16=15-13)	(17=15-4)	(18=16-5)
106 05 06	5224	O Grande Pintor	10,40	10,40	0,00	0,00	0,00	0,00	0,00	0,00	0,00	0,00	10,40	10,40	0,00	0,00
106 05 06	5225	Vem Aí o Lobo mau	8,37	8,37	0,00	0,00	0,00	0,00	0,00	0,00	0,00	0,00	8,37	8,37	0,00	0,00
106 05 06	5226	A Aventura dos Números	11,19	11,19	0,00	0,00	0,00	0,00	0,00	0,00	0,00	0,00	11,19	11,19	0,00	0,00
106 05 06	5227	O cão das Lunetas	6,00	6,00	0,00	0,00	0,00	0,00	0,00	0,00	0,00	0,00	6,00	6,00	0,00	0,00
106 05 06	5228	No Meu Castelo	7,85	7,85	0,00	0,00	0,00	0,00	0,00	0,00	0,00	0,00	7,85	7,85	0,00	0,00
106 05 06	5229	Nina Traquina	9,60	9,60	0,00	0,00	0,00	0,00	0,00	0,00	0,00	0,00	9,60	9,60	0,00	0,00
106 05 06	5230	O pinto careca	9,60	9,60	0,00	0,00	0,00	0,00	0,00	0,00	0,00	0,00	9,60	9,60	0,00	0,00
106 05 06	5231	O gato comilão	9,60	9,60	0,00	0,00	0,00	0,00	0,00	0,00	0,00	0,00	9,60	9,60	0,00	0,00
106 05 06	5232	A casa da mosca fosca	9,60	9,60	0,00	0,00	0,00	0,00	0,00	0,00	0,00	0,00	9,60	9,60	0,00	0,00
106 05 06	5233	Piggy WiggY Pirata	9,84	9,84	0,00	0,00	0,00	0,00	0,00	0,00	0,00	0,00	9,84	9,84	0,00	0,00
106 05 06	5234	A arte do Penico	5,87	5,87	0,00	0,00	0,00	0,00	0,00	0,00	0,00	0,00	5,87	5,87	0,00	0,00
106 05 06	5235	O Meu Avô	6,40	6,40	0,00	0,00	0,00	0,00	0,00	0,00	0,00	0,00	6,40	6,40	0,00	0,00
106 05 06	5236	A Vida do Elefante Basílio	7,60	7,60	0,00	0,00	0,00	0,00	0,00	0,00	0,00	0,00	7,60	7,60	0,00	0,00
106 05 06	5237	O Lobo e os Sete Cabritinhos	1,80	1,80	0,00	0,00	0,00	0,00	0,00	0,00	0,00	0,00	1,80	1,80	0,00	0,00
106 05 06	5238	O ratinho marinheiro	8,79	8,79	0,00	0,00	0,00	0,00	0,00	0,00	0,00	0,00	8,79	8,79	0,00	0,00
106 05 06	5239	Bela, belíssima a joaninha	7,56	7,56	0,00	0,00	0,00	0,00	0,00	0,00	0,00	0,00	7,56	7,56	0,00	0,00
106 05 06	5240	Amigo, Amigão	4,40	4,40	0,00	0,00	0,00	0,00	0,00	0,00	0,00	0,00	4,40	4,40	0,00	0,00
106 05 06	5241	O Pau de giz	10,40	10,40	0,00	0,00	0,00	0,00	0,00	0,00	0,00	0,00	10,40	10,40	0,00	0,00
106 05 06	5242	Chibos Sabichões	9,60	9,60	0,00	0,00	0,00	0,00	0,00	0,00	0,00	0,00	9,60	9,60	0,00	0,00
106 05 06	5243	O galo da Velha Luciana	7,56	7,56	0,00	0,00	0,00	0,00	0,00	0,00	0,00	0,00	7,56	7,56	0,00	0,00
106 05 06	5244	O Pássaro Azul	3,36	3,36	0,00	0,00	0,00	0,00	0,00	0,00	0,00	0,00	3,36	3,36	0,00	0,00
106 05 06	5245	O circo Maravilhoso da Serpente Ver	8,00	8,00	0,00	0,00	0,00	0,00	0,00	0,00	0,00	0,00	8,00	8,00	0,00	0,00
106 05 06	5247	A descoberta do portugues	31,71	31,71	0,00	0,00	0,00	0,00	0,00	0,00	0,00	0,00	31,71	31,71	0,00	0,00
106 05 06	5248	A descoberta do portugues	31,71	31,71	0,00	0,00	0,00	0,00	0,00	0,00	0,00	0,00	31,71	31,71	0,00	0,00
106 05 06	5249	Uma aventura no país das letras	34,51	34,51	0,00	0,00	0,00	0,00	0,00	0,00	0,00	0,00	34,51	34,51	0,00	0,00
106 05 06	5250	Uma aventura no zoo	34,84	34,84	0,00	0,00	0,00	0,00	0,00	0,00	0,00	0,00	34,84	34,84	0,00	0,00
106 05 06	5255	A fábrica da internet	24,99	24,99	0,00	0,00	0,00	0,00	0,00	0,00	0,00	0,00	24,99	24,99	0,00	0,00
106 05 06	5256	Aprender com o mini click	24,99	24,99	0,00	0,00	0,00	0,00	0,00	0,00	0,00	0,00	24,99	24,99	0,00	0,00
106 05 06	5257	Aprender com o mini click	24,99	24,99	0,00	0,00	0,00	0,00	0,00	0,00	0,00	0,00	24,99	24,99	0,00	0,00
106 05 06	5258	Aprender com o mini click	24,99	24,99	0,00	0,00	0,00	0,00	0,00	0,00	0,00	0,00	24,99	24,99	0,00	0,00

Município de Mêda

F4

Mapa síntese detalhado

Ano: 2019

Identificação dos bens a)			Património inicial b)		Acréscimos patrimoniais			Diminuições patrimoniais					Património final		Variação patrimonial	
Classficação geral					c)			e)	f)	Amortizações						
GH	Nº Invent.	Descrição do bem	Bruto	Líquido	Aquisições	Grandes reparações e outros aumentos	Totais	Abates	Desvalorizações	exercício g)	acumuladas	Total	Bruto	Líquido	Bruto	Líquido
(1)	(2)	(3)	(4)	(5)	(6)	(8)	(9=6+8)	(10)	(11)	(12)	(13)	(14=10+11+12)	(15=4+9-10-11)	(16=15-13)	(17=15-4)	(18=16-5)
106 05 06	5259	Novas Histórias ao telefone	5,04	5,04	0,00	0,00	0,00	0,00	0,00	0,00	0,00	0,00	5,04	5,04	0,00	0,00
106 05 06	5260	Os Tigres Não gostam de perder	3,99	3,99	0,00	0,00	0,00	0,00	0,00	0,00	0,00	0,00	3,99	3,99	0,00	0,00
106 05 06	5261	Pede um desejo	12,00	12,00	0,00	0,00	0,00	0,00	0,00	0,00	0,00	0,00	12,00	12,00	0,00	0,00
106 05 06	5262	Aventuras da Engrácia	6,80	6,80	0,00	0,00	0,00	0,00	0,00	0,00	0,00	0,00	6,80	6,80	0,00	0,00
106 05 06	5263	O elefante que não era elefante	6,08	6,08	0,00	0,00	0,00	0,00	0,00	0,00	0,00	0,00	6,08	6,08	0,00	0,00
106 05 06	5264	O segredo do rio	10,80	10,80	0,00	0,00	0,00	0,00	0,00	0,00	0,00	0,00	10,80	10,80	0,00	0,00
106 05 06	5265	O gato Adormecido	6,72	6,72	0,00	0,00	0,00	0,00	0,00	0,00	0,00	0,00	6,72	6,72	0,00	0,00
106 05 06	5266	O Tesouro	8,80	8,80	0,00	0,00	0,00	0,00	0,00	0,00	0,00	0,00	8,80	8,80	0,00	0,00
106 05 06	5267	A Bela e o Monstro	11,11	11,11	0,00	0,00	0,00	0,00	0,00	0,00	0,00	0,00	11,11	11,11	0,00	0,00
106 05 06	5268	O Soldadinho de chumbo	10,00	10,00	0,00	0,00	0,00	0,00	0,00	0,00	0,00	0,00	10,00	10,00	0,00	0,00
106 05 06	5269	A Bela e o Monstro	11,30	11,30	0,00	0,00	0,00	0,00	0,00	0,00	0,00	0,00	11,30	11,30	0,00	0,00
106 05 06	5270	Espanta Pardais	1,00	1,00	0,00	0,00	0,00	0,00	0,00	0,00	0,00	0,00	1,00	1,00	0,00	0,00
106 05 06	5271	O Mistério do Balão Fugitivo	5,59	5,59	0,00	0,00	0,00	0,00	0,00	0,00	0,00	0,00	5,59	5,59	0,00	0,00
106 05 06	5272	Era Uma vez um Sonho	1,52	1,52	0,00	0,00	0,00	0,00	0,00	0,00	0,00	0,00	1,52	1,52	0,00	0,00
106 05 99	5274	Dicipédia 2010	50,41	50,41	0,00	0,00	0,00	0,00	0,00	0,00	0,00	0,00	50,41	50,41	0,00	0,00
106 05 06	5275	Dicionários da Língua Portuguesa - [	5,86	5,86	0,00	0,00	0,00	0,00	0,00	0,00	0,00	0,00	5,86	5,86	0,00	0,00
106 05 06	5276	Dicionários da Língua Portuguesa - [	5,86	5,86	0,00	0,00	0,00	0,00	0,00	0,00	0,00	0,00	5,86	5,86	0,00	0,00
106 05 06	5277	Dicionários da Língua Portuguesa - [	5,86	5,86	0,00	0,00	0,00	0,00	0,00	0,00	0,00	0,00	5,86	5,86	0,00	0,00
106 05 06	5278	Dicionário da Língua portuguesa . Di	5,86	5,86	0,00	0,00	0,00	0,00	0,00	0,00	0,00	0,00	5,86	5,86	0,00	0,00
106 05 06	5279	A minha primeira enciclopédia	20,16	20,16	0,00	0,00	0,00	0,00	0,00	0,00	0,00	0,00	20,16	20,16	0,00	0,00
106 05 06	5280	Biblioteca TIC	28,85	28,85	0,00	0,00	0,00	0,00	0,00	0,00	0,00	0,00	28,85	28,85	0,00	0,00
106 05 06	5281	Aprende e descobre com o teu Maga	16,81	16,81	0,00	0,00	0,00	0,00	0,00	0,00	0,00	0,00	16,81	16,81	0,00	0,00
106 05 06	5282	Como escrever cartas e email's	10,00	10,00	0,00	0,00	0,00	0,00	0,00	0,00	0,00	0,00	10,00	10,00	0,00	0,00
106 05 06	5283	O essencial das tecnologias da infor	20,16	20,16	0,00	0,00	0,00	0,00	0,00	0,00	0,00	0,00	20,16	20,16	0,00	0,00
106 05 06	5284	Errado e certo e ficar liberto	4,20	4,20	0,00	0,00	0,00	0,00	0,00	0,00	0,00	0,00	4,20	4,20	0,00	0,00
106 05 06	5285	Saber estar zangado - guia para cria	4,20	4,20	0,00	0,00	0,00	0,00	0,00	0,00	0,00	0,00	4,20	4,20	0,00	0,00
106 05 06	5286	O que é a liberdade	15,14	15,14	0,00	0,00	0,00	0,00	0,00	0,00	0,00	0,00	15,14	15,14	0,00	0,00
106 05 06	5287	O que são o bem e o mal	15,14	15,14	0,00	0,00	0,00	0,00	0,00	0,00	0,00	0,00	15,14	15,14	0,00	0,00
106 05 06	5288	Os pais de Lara separam-se (col. viv	7,77	7,77	0,00	0,00	0,00	0,00	0,00	0,00	0,00	0,00	7,77	7,77	0,00	0,00
106 05 06	5289	As religiões explicadas aos jovens	5,55	5,55	0,00	0,00	0,00	0,00	0,00	0,00	0,00	0,00	5,55	5,55	0,00	0,00

Município de Mêda **F4**

Mapa síntese detalhado

Ano: 2019

Identificação dos bens a)			Património inicial b)		Acréscimos patrimoniais			Diminuições patrimoniais					Património final		Variação patrimonial	
Classficação geral					c)			e)	f)	Amortizações						
GH	Nº Invent.	Descrição do bem	Bruto	Líquido	Aquisições	Grandes reparações e outros aumentos	Totais	Abates	Desvalorizações	exercício g)	acumuladas	Total	Bruto	Líquido	Bruto	Líquido
(1)	(2)	(3)	(4)	(5)	(6)	(8)	(9=6+8)	(10)	(11)	(12)	(13)	(14=10+11+12)	(15=4+9-10-11)	(16=15-13)	(17=15-4)	(18=16-5)
106 05 06	5290	Atlas básico das religiões	19,08	19,08	0,00	0,00	0,00	0,00	0,00	0,00	0,00	0,00	19,08	19,08	0,00	0,00
106 05 99	5291	O grande Livro das religiões	21,10	21,10	0,00	0,00	0,00	0,00	0,00	0,00	0,00	0,00	21,10	21,10	0,00	0,00
106 05 06	5292	Os miúdos na União Europeia - CD F	14,99	14,99	0,00	0,00	0,00	0,00	0,00	0,00	0,00	0,00	14,99	14,99	0,00	0,00
106 05 06	5293	Os miúdos no Parlamento CD ROM	14,99	14,99	0,00	0,00	0,00	0,00	0,00	0,00	0,00	0,00	14,99	14,99	0,00	0,00
106 05 99	5294	Vira o disco DVD	30,13	30,13	0,00	0,00	0,00	0,00	0,00	0,00	0,00	0,00	30,13	30,13	0,00	0,00
106 05 06	5295	Cores que se amam	10,05	10,05	0,00	0,00	0,00	0,00	0,00	0,00	0,00	0,00	10,05	10,05	0,00	0,00
106 05 06	5296	Direitos das crianças	6,05	6,05	0,00	0,00	0,00	0,00	0,00	0,00	0,00	0,00	6,05	6,05	0,00	0,00
106 05 06	5297	Os direitos das crianças	11,10	11,10	0,00	0,00	0,00	0,00	0,00	0,00	0,00	0,00	11,10	11,10	0,00	0,00
106 05 99	5298	Nem diferentes nem iguais DVD	36,12	36,12	0,00	0,00	0,00	0,00	0,00	0,00	0,00	0,00	36,12	36,12	0,00	0,00
106 05 06	5299	O meu livro de economia	15,13	15,13	0,00	0,00	0,00	0,00	0,00	0,00	0,00	0,00	15,13	15,13	0,00	0,00
106 05 06	5300	O ambiente - O alerta total (geração	8,58	8,58	0,00	0,00	0,00	0,00	0,00	0,00	0,00	0,00	8,58	8,58	0,00	0,00
106 05 99	5301	Viagem sem fim DVD	30,13	30,13	0,00	0,00	0,00	0,00	0,00	0,00	0,00	0,00	30,13	30,13	0,00	0,00
106 05 99	5302	A cadeia alimentar DVD	41,99	41,99	0,00	0,00	0,00	0,00	0,00	0,00	0,00	0,00	41,99	41,99	0,00	0,00
106 05 99	5303	Uma aventura no Zoo - CD ROM	10,07	10,07	0,00	0,00	0,00	0,00	0,00	0,00	0,00	0,00	10,07	10,07	0,00	0,00
106 05 06	5304	Os miúdos no laboratório	14,99	14,99	0,00	0,00	0,00	0,00	0,00	0,00	0,00	0,00	14,99	14,99	0,00	0,00
106 05 06	5305	Os miúdos e o ambiente	14,99	14,99	0,00	0,00	0,00	0,00	0,00	0,00	0,00	0,00	14,99	14,99	0,00	0,00
106 05 06	5306	A física do miau	10,05	10,05	0,00	0,00	0,00	0,00	0,00	0,00	0,00	0,00	10,05	10,05	0,00	0,00
106 05 06	5307	Falha de cálculo	8,98	8,98	0,00	0,00	0,00	0,00	0,00	0,00	0,00	0,00	8,98	8,98	0,00	0,00
106 05 06	5308	Desarrumar	8,90	8,90	0,00	0,00	0,00	0,00	0,00	0,00	0,00	0,00	8,90	8,90	0,00	0,00
106 05 04	5309	Atlas do mundo CD ROM	25,14	25,14	0,00	0,00	0,00	0,00	0,00	0,00	0,00	0,00	25,14	25,14	0,00	0,00
106 05 04	5310	Mini enciclopédias Oceanos e mares	6,56	6,56	0,00	0,00	0,00	0,00	0,00	0,00	0,00	0,00	6,56	6,56	0,00	0,00
106 05 04	5311	Mini enciclopédia da ciência	6,56	6,56	0,00	0,00	0,00	0,00	0,00	0,00	0,00	0,00	6,56	6,56	0,00	0,00
106 05 04	5312	Mini enciclopédia do espaço	6,56	6,56	0,00	0,00	0,00	0,00	0,00	0,00	0,00	0,00	6,56	6,56	0,00	0,00
106 05 04	5313	A minha primeira enciclopédia de ani	24,23	24,23	0,00	0,00	0,00	0,00	0,00	0,00	0,00	0,00	24,23	24,23	0,00	0,00
106 05 04	5314	A minha primeira enciclopédia da na	24,00	24,00	0,00	0,00	0,00	0,00	0,00	0,00	0,00	0,00	24,00	24,00	0,00	0,00
106 05 04	5315	A minha primeira enciclopédia da ter	24,23	24,23	0,00	0,00	0,00	0,00	0,00	0,00	0,00	0,00	24,23	24,23	0,00	0,00
106 05 06	5316	Pelo sistema solar vamos todos viaja	11,11	11,11	0,00	0,00	0,00	0,00	0,00	0,00	0,00	0,00	11,11	11,11	0,00	0,00
106 05 06	5317	O meu primeiro livro de ciências	12,06	12,06	0,00	0,00	0,00	0,00	0,00	0,00	0,00	0,00	12,06	12,06	0,00	0,00
106 05 06	5318	O meu primeiro livro de natureza	12,06	12,06	0,00	0,00	0,00	0,00	0,00	0,00	0,00	0,00	12,06	12,06	0,00	0,00
106 05 06	5319	Materiais (ciência em primeira mão)	6,82	6,82	0,00	0,00	0,00	0,00	0,00	0,00	0,00	0,00	6,82	6,82	0,00	0,00

Mapa síntese detalhado

Ano: 2019

Identificação dos bens a)			Património inicial b)		Acréscimos patrimoniais			Diminuições patrimoniais					Património final		Variação patrimonial	
Classficação geral					c)			e)	f)	Amortizações						
GH	Nº Invent.	Descrição do bem	Bruto	Líquido	Aquisições	Grandes reparações e outros aumentos	Totais	Abates	Desvalorizações	exercício g)	acumuladas	Total	Bruto	Líquido	Bruto	Líquido
(1)	(2)	(3)	(4)	(5)	(6)	(8)	(9=6+8)	(10)	(11)	(12)	(13)	(14=10+11+12)	(15=4+9-10-11)	(16=15-13)	(17=15-4)	(18=16-5)
106 05 06	5320	O tempo (ciência em primeira mão)	6,82	6,82	0,00	0,00	0,00	0,00	0,00	0,00	0,00	0,00	6,82	6,82	0,00	0,00
106 05 06	5321	A água (ciência em primeira mão)	6,82	6,82	0,00	0,00	0,00	0,00	0,00	0,00	0,00	0,00	6,82	6,82	0,00	0,00
106 05 06	5322	Plantas e flores (ciência em primeira	6,82	6,82	0,00	0,00	0,00	0,00	0,00	0,00	0,00	0,00	6,82	6,82	0,00	0,00
106 05 06	5323	À beira mar (ciência em primeira mã	6,82	6,82	0,00	0,00	0,00	0,00	0,00	0,00	0,00	0,00	6,82	6,82	0,00	0,00
106 05 06	5324	As canções dos miúdos DVD VIDEO	13,10	13,10	0,00	0,00	0,00	0,00	0,00	0,00	0,00	0,00	13,10	13,10	0,00	0,00
106 05 06	5325	Matemática à aventura 1 - Contar e (	19,99	19,99	0,00	0,00	0,00	0,00	0,00	0,00	0,00	0,00	19,99	19,99	0,00	0,00
106 05 06	5326	Matemática à aventura 2 - Adição e S	19,99	19,99	0,00	0,00	0,00	0,00	0,00	0,00	0,00	0,00	19,99	19,99	0,00	0,00
106 05 06	5327	Tangram - A LIÇÃO DO SABICHÃO -	8,80	8,80	0,00	0,00	0,00	0,00	0,00	0,00	0,00	0,00	8,80	8,80	0,00	0,00
106 05 99	5328	A profunda ameaça DVD	31,95	31,95	0,00	0,00	0,00	0,00	0,00	0,00	0,00	0,00	31,95	31,95	0,00	0,00
106 05 99	5329	Floresta, fogo e vida DVD	34,49	34,49	0,00	0,00	0,00	0,00	0,00	0,00	0,00	0,00	34,49	34,49	0,00	0,00
106 05 99	5330	A minha sexualidade dos 6 aos 9 an	6,97	6,97	0,00	0,00	0,00	0,00	0,00	0,00	0,00	0,00	6,97	6,97	0,00	0,00
106 05 99	5331	O meu corpo o teu corpo	12,72	12,72	0,00	0,00	0,00	0,00	0,00	0,00	0,00	0,00	12,72	12,72	0,00	0,00
106 05 06	5332	Os miúdos e os cuidados de saúde (	14,99	14,99	0,00	0,00	0,00	0,00	0,00	0,00	0,00	0,00	14,99	14,99	0,00	0,00
106 05 06	5333	Especialmente tu DVD	43,68	43,68	0,00	0,00	0,00	0,00	0,00	0,00	0,00	0,00	43,68	43,68	0,00	0,00
106 05 06	5334	A cabeça cheia de perguntas DVD	46,46	46,46	0,00	0,00	0,00	0,00	0,00	0,00	0,00	0,00	46,46	46,46	0,00	0,00
106 05 99	5335	Mudanças DVD	43,68	43,68	0,00	0,00	0,00	0,00	0,00	0,00	0,00	0,00	43,68	43,68	0,00	0,00
106 05 99	5336	A aventura do corpo humano Win/M	25,20	25,20	0,00	0,00	0,00	0,00	0,00	0,00	0,00	0,00	25,20	25,20	0,00	0,00
106 05 99	5337	Segurança na estrada - Onde? Com	20,18	20,18	0,00	0,00	0,00	0,00	0,00	0,00	0,00	0,00	20,18	20,18	0,00	0,00
106 05 06	5338	Corpo humano - Mundo Fantástico	7,57	7,57	0,00	0,00	0,00	0,00	0,00	0,00	0,00	0,00	7,57	7,57	0,00	0,00
106 05 06	5339	Sentidos maravilhosos - Mundos do	14,18	14,18	0,00	0,00	0,00	0,00	0,00	0,00	0,00	0,00	14,18	14,18	0,00	0,00
106 05 06	5340	Mexe-te!(NSCPO)	5,55	5,55	0,00	0,00	0,00	0,00	0,00	0,00	0,00	0,00	5,55	5,55	0,00	0,00
106 05 06	5341	Treina teu cérebro para seres um gé	17,99	17,99	0,00	0,00	0,00	0,00	0,00	0,00	0,00	0,00	17,99	17,99	0,00	0,00
106 05 06	5342	Tens fome? (NSCPO)	5,55	5,55	0,00	0,00	0,00	0,00	0,00	0,00	0,00	0,00	5,55	5,55	0,00	0,00
106 05 06	5343	O meu cérebro é encarnado (NSCP(	5,55	5,55	0,00	0,00	0,00	0,00	0,00	0,00	0,00	0,00	5,55	5,55	0,00	0,00
106 05 06	5344	Supersentidos (NSCPO)	5,55	5,55	0,00	0,00	0,00	0,00	0,00	0,00	0,00	0,00	5,55	5,55	0,00	0,00
106 05 06	5345	Os amiguinhos do Natal DVD	4,99	4,99	0,00	0,00	0,00	0,00	0,00	0,00	0,00	0,00	4,99	4,99	0,00	0,00
106 05 06	5346	A bela adormecida DVD	4,99	4,99	0,00	0,00	0,00	0,00	0,00	0,00	0,00	0,00	4,99	4,99	0,00	0,00
106 05 06	5347	As aventuras de Simão na rua	9,99	9,99	0,00	0,00	0,00	0,00	0,00	0,00	0,00	0,00	9,99	9,99	0,00	0,00
106 05 06	5348	Os miúdos no trânsito	14,99	14,99	0,00	0,00	0,00	0,00	0,00	0,00	0,00	0,00	14,99	14,99	0,00	0,00
106 05 06	5349	A história das invenções	9,99	9,99	0,00	0,00	0,00	0,00	0,00	0,00	0,00	0,00	9,99	9,99	0,00	0,00

Município de Mêda **F4**

Mapa síntese detalhado

Ano: 2019

Identificação dos bens a)			Património inicial b)		Acréscimos patrimoniais			Diminuições patrimoniais					Património final		Variação patrimonial	
Classificação geral					c)			e)	f)	Amortizações						
GH	Nº Invent.	Descrição do bem	Bruto	Líquido	Aquisições	Grandes reparações e outros aumentos	Totais	Abates	Desvalorizações	exercício g)	acumuladas	Total	Bruto	Líquido	Bruto	Líquido
(1)	(2)	(3)	(4)	(5)	(6)	(8)	(9=6+8)	(10)	(11)	(12)	(13)	(14=10+11+12)	(15=4+9-10-11)	(16=15-13)	(17=15-4)	(18=16-5)
106 05 99	5350	Nham - Nham!	12,72	12,72	0,00	0,00	0,00	0,00	0,00	0,00	0,00	0,00	12,72	12,72	0,00	0,00
106 05 06	5351	Somos todos diferentes	9,82	9,82	0,00	0,00	0,00	0,00	0,00	0,00	0,00	0,00	9,82	9,82	0,00	0,00
106 05 06	5352	Olha! - os cinco sentidos	5,60	5,60	0,00	0,00	0,00	0,00	0,00	0,00	0,00	0,00	5,60	5,60	0,00	0,00
106 05 06	5353	Ouve! - os cinco sentidos	5,60	5,60	0,00	0,00	0,00	0,00	0,00	0,00	0,00	0,00	5,60	5,60	0,00	0,00
106 05 06	5354	Prova! - Os cinco sentidos	5,60	5,60	0,00	0,00	0,00	0,00	0,00	0,00	0,00	0,00	5,60	5,60	0,00	0,00
106 05 06	5355	Cheira! - Os cinco sentidos	5,60	5,60	0,00	0,00	0,00	0,00	0,00	0,00	0,00	0,00	5,60	5,60	0,00	0,00
106 05 06	5356	Toca! - Os cinco sentidos	5,60	5,60	0,00	0,00	0,00	0,00	0,00	0,00	0,00	0,00	5,60	5,60	0,00	0,00
106 05 06	5357	Amigos do peito DVD	36,42	36,42	0,00	0,00	0,00	0,00	0,00	0,00	0,00	0,00	36,42	36,42	0,00	0,00
106 05 06	5358	Cão prevenido...DVD	36,42	36,42	0,00	0,00	0,00	0,00	0,00	0,00	0,00	0,00	36,42	36,42	0,00	0,00
106 05 99	5359	Aventura no trânsito - Segurança Ro	5,05	5,05	0,00	0,00	0,00	0,00	0,00	0,00	0,00	0,00	5,05	5,05	0,00	0,00
106 05 99	5360	Enc. Visual - O cinema	5,00	5,00	0,00	0,00	0,00	0,00	0,00	0,00	0,00	0,00	5,00	5,00	0,00	0,00
106 05 06	5361	Teatro - O meu primeiro livro	12,06	12,06	0,00	0,00	0,00	0,00	0,00	0,00	0,00	0,00	12,06	12,06	0,00	0,00
106 05 06	5362	Arte - o meu primeiro livro	12,06	12,06	0,00	0,00	0,00	0,00	0,00	0,00	0,00	0,00	12,06	12,06	0,00	0,00
106 05 04	5363	De A a Z com Mozart e a música	6,05	6,05	0,00	0,00	0,00	0,00	0,00	0,00	0,00	0,00	6,05	6,05	0,00	0,00
106 05 06	5364	Os miúdos e a música CD ROM	14,99	14,99	0,00	0,00	0,00	0,00	0,00	0,00	0,00	0,00	14,99	14,99	0,00	0,00
106 05 06	5365	Eu quero saber _ artes	9,99	9,99	0,00	0,00	0,00	0,00	0,00	0,00	0,00	0,00	9,99	9,99	0,00	0,00
106 05 06	5366	Música para crianças (livro c/2 CD`s)	20,10	20,10	0,00	0,00	0,00	0,00	0,00	0,00	0,00	0,00	20,10	20,10	0,00	0,00
106 05 99	5367	Alice no País das maravilhas DVD	29,28	29,28	0,00	0,00	0,00	0,00	0,00	0,00	0,00	0,00	29,28	29,28	0,00	0,00
106 05 06	5368	O TEATRO ESOPO VOL 1,2,3 e 4	31,24	31,24	0,00	0,00	0,00	0,00	0,00	0,00	0,00	0,00	31,24	31,24	0,00	0,00
106 05 06	5369	Futebol jovem	16,96	16,96	0,00	0,00	0,00	0,00	0,00	0,00	0,00	0,00	16,96	16,96	0,00	0,00
106 05 99	5370	Aprender a escrever - Disney Princes	20,68	20,68	0,00	0,00	0,00	0,00	0,00	0,00	0,00	0,00	20,68	20,68	0,00	0,00
106 05 99	5371	Burros	14,90	14,90	0,00	0,00	0,00	0,00	0,00	0,00	0,00	0,00	14,90	14,90	0,00	0,00
106 05 04	5372	Só um golinho, rã!	13,00	13,00	0,00	0,00	0,00	0,00	0,00	0,00	0,00	0,00	13,00	13,00	0,00	0,00
106 05 06	5373	As gémeas no colégio de santa clara	9,09	9,09	0,00	0,00	0,00	0,00	0,00	0,00	0,00	0,00	9,09	9,09	0,00	0,00
106 05 06	5374	A poupa poupada	11,66	11,66	0,00	0,00	0,00	0,00	0,00	0,00	0,00	0,00	11,66	11,66	0,00	0,00
106 05 06	5375	Rafaela	8,08	8,08	0,00	0,00	0,00	0,00	0,00	0,00	0,00	0,00	8,08	8,08	0,00	0,00
106 05 06	5376	O burro de Buridan	10,99	10,99	0,00	0,00	0,00	0,00	0,00	0,00	0,00	0,00	10,99	10,99	0,00	0,00
106 05 06	5377	O tubarão na banheira	8,08	8,08	0,00	0,00	0,00	0,00	0,00	0,00	0,00	0,00	8,08	8,08	0,00	0,00
106 05 06	5378	Amarguinha	8,00	8,00	0,00	0,00	0,00	0,00	0,00	0,00	0,00	0,00	8,00	8,00	0,00	0,00
106 05 06	5379	Amarguinha tem um irmão	7,50	7,50	0,00	0,00	0,00	0,00	0,00	0,00	0,00	0,00	7,50	7,50	0,00	0,00

Mapa síntese detalhado

Ano: 2019

Identificação dos bens a)			Património inicial b)		Acréscimos patrimoniais			Diminuições patrimoniais					Património final		Variação patrimonial	
Classficação geral					c)			e)	f)	Amortizações						
GH	Nº Invent.	Descrição do bem	Bruto	Líquido	Aquisições	Grandes reparações e outros aumentos	Totais	Abates	Desvalorizações	exercício g)	acumuladas	Total	Bruto	Líquido	Bruto	Líquido
(1)	(2)	(3)	(4)	(5)	(6)	(8)	(9=6+8)	(10)	(11)	(12)	(13)	(14=10+11+12)	(15=4+9-10-11)	(16=15-13)	(17=15-4)	(18=16-5)
106 05 06	5380	A bruxinha Lili em busca do tesouro	6,00	6,00	0,00	0,00	0,00	0,00	0,00	0,00	0,00	0,00	6,00	6,00	0,00	0,00
106 05 06	5381	A bruxinha Lili - Ideias mágicas	12,12	12,12	0,00	0,00	0,00	0,00	0,00	0,00	0,00	0,00	12,12	12,12	0,00	0,00
106 05 06	5382	O jogo de futebol da Alice, adoro ler	6,00	6,00	0,00	0,00	0,00	0,00	0,00	0,00	0,00	0,00	6,00	6,00	0,00	0,00
106 05 06	5383	Catatuas	5,96	5,96	0,00	0,00	0,00	0,00	0,00	0,00	0,00	0,00	5,96	5,96	0,00	0,00
106 05 06	5384	A escola da magia	7,07	7,07	0,00	0,00	0,00	0,00	0,00	0,00	0,00	0,00	7,07	7,07	0,00	0,00
106 05 06	5385	O homem que ia contra as portas	6,05	6,05	0,00	0,00	0,00	0,00	0,00	0,00	0,00	0,00	6,05	6,05	0,00	0,00
106 05 06	5386	Sem falar - Col. Mont. Enc.	7,25	7,25	0,00	0,00	0,00	0,00	0,00	0,00	0,00	0,00	7,25	7,25	0,00	0,00
106 05 06	5387	Sarilhos do amarelo, adoro ler	6,00	6,00	0,00	0,00	0,00	0,00	0,00	0,00	0,00	0,00	6,00	6,00	0,00	0,00
106 05 06	5388	O dinheiro do almoço - ME	7,25	7,25	0,00	0,00	0,00	0,00	0,00	0,00	0,00	0,00	7,25	7,25	0,00	0,00
106 05 06	5389	Foz Côa entre o Céu e o rio	9,29	9,29	0,00	0,00	0,00	0,00	0,00	0,00	0,00	0,00	9,29	9,29	0,00	0,00
106 05 06	5390	Marcelina e a noite de Halloween	10,05	10,05	0,00	0,00	0,00	0,00	0,00	0,00	0,00	0,00	10,05	10,05	0,00	0,00
106 05 06	5391	Bento que é bento é o frade - mont.	7,07	7,07	0,00	0,00	0,00	0,00	0,00	0,00	0,00	0,00	7,07	7,07	0,00	0,00
106 05 06	5392	Gente bem diferente - Mont. Enc.	7,07	7,07	0,00	0,00	0,00	0,00	0,00	0,00	0,00	0,00	7,07	7,07	0,00	0,00
106 05 06	5393	As notas de Nora - Mont. Enc.	7,31	7,31	0,00	0,00	0,00	0,00	0,00	0,00	0,00	0,00	7,31	7,31	0,00	0,00
106 05 06	5394	David mete-se em sarilhos	10,05	10,05	0,00	0,00	0,00	0,00	0,00	0,00	0,00	0,00	10,05	10,05	0,00	0,00
106 05 06	5395	A gota gotinha - MOnt. Enc.	5,25	5,25	0,00	0,00	0,00	0,00	0,00	0,00	0,00	0,00	5,25	5,25	0,00	0,00
106 05 06	5396	A história da árvore Elvira - Mont. En	6,00	6,00	0,00	0,00	0,00	0,00	0,00	0,00	0,00	0,00	6,00	6,00	0,00	0,00
106 05 06	5397	Andor, a andorinha	6,00	6,00	0,00	0,00	0,00	0,00	0,00	0,00	0,00	0,00	6,00	6,00	0,00	0,00
106 05 06	5398	A minha primeira Sophia	14,08	14,08	0,00	0,00	0,00	0,00	0,00	0,00	0,00	0,00	14,08	14,08	0,00	0,00
106 05 06	5399	O sótão mágico (Col. Mont. Encant.)	6,05	6,05	0,00	0,00	0,00	0,00	0,00	0,00	0,00	0,00	6,05	6,05	0,00	0,00
106 05 06	5400	As cores de Mateus - Mont. Enc.	6,00	6,00	0,00	0,00	0,00	0,00	0,00	0,00	0,00	0,00	6,00	6,00	0,00	0,00
106 05 06	5401	De A a Z com Dom Quixote - Col. Mc	6,00	6,00	0,00	0,00	0,00	0,00	0,00	0,00	0,00	0,00	6,00	6,00	0,00	0,00
106 05 06	5402	O meu Avô faz colecção de Monstros	10,05	10,05	0,00	0,00	0,00	0,00	0,00	0,00	0,00	0,00	10,05	10,05	0,00	0,00
106 05 06	5403	O duende cozinheiro	9,95	9,95	0,00	0,00	0,00	0,00	0,00	0,00	0,00	0,00	9,95	9,95	0,00	0,00
106 05 06	5404	Matilde a galinha diferente - Mont. Er	6,06	6,06	0,00	0,00	0,00	0,00	0,00	0,00	0,00	0,00	6,06	6,06	0,00	0,00
106 05 06	5405	Sabes que dia é hoje?	9,00	9,00	0,00	0,00	0,00	0,00	0,00	0,00	0,00	0,00	9,00	9,00	0,00	0,00
106 05 06	5406	Não, David	8,95	8,95	0,00	0,00	0,00	0,00	0,00	0,00	0,00	0,00	8,95	8,95	0,00	0,00
106 05 06	5407	O ponto	13,12	13,12	0,00	0,00	0,00	0,00	0,00	0,00	0,00	0,00	13,12	13,12	0,00	0,00
106 05 06	5408	Histórias e canções em quatro estaç	13,02	13,02	0,00	0,00	0,00	0,00	0,00	0,00	0,00	0,00	13,02	13,02	0,00	0,00
106 05 06	5409	Histórias e canções em quatro estaç	13,02	13,02	0,00	0,00	0,00	0,00	0,00	0,00	0,00	0,00	13,02	13,02	0,00	0,00

Município de Mêda

Mapa síntese detalhado

F4

Ano: 2019

Identificação dos bens a)			Património inicial b)		Acréscimos patrimoniais			Diminuições patrimoniais					Património final		Variação patrimonial	
Classificação geral					c)			e)	f)	Amortizações						
GH	Nº Invent.	Descrição do bem	Bruto	Líquido	Aquisições	Grandes reparações e outros aumentos	Totais	Abates	Desvalorizações	exercício g)	acumuladas	Total	Bruto	Líquido	Bruto	Líquido
(1)	(2)	(3)	(4)	(5)	(6)	(8)	(9=6+8)	(10)	(11)	(12)	(13)	(14=10+11+12)	(15=4+9-10-11)	(16=15-13)	(17=15-4)	(18=16-5)
106 05 06	5410	Histórias e canções em quatro estaç	13,02	13,02	0,00	0,00	0,00	0,00	0,00	0,00	0,00	0,00	13,02	13,02	0,00	0,00
106 05 06	5411	Histórias e canções em quatro estaç	13,02	13,02	0,00	0,00	0,00	0,00	0,00	0,00	0,00	0,00	13,02	13,02	0,00	0,00
106 05 06	5412	Dez dedos, dez segredos	13,02	13,02	0,00	0,00	0,00	0,00	0,00	0,00	0,00	0,00	13,02	13,02	0,00	0,00
106 05 06	5413	ABC	8,00	8,00	0,00	0,00	0,00	0,00	0,00	0,00	0,00	0,00	8,00	8,00	0,00	0,00
106 05 06	5414	A primeira noite de aulas, adoro ler	6,00	6,00	0,00	0,00	0,00	0,00	0,00	0,00	0,00	0,00	6,00	6,00	0,00	0,00
106 05 06	5415	Super gramática 1º ciclo ensino básí	10,60	10,60	0,00	0,00	0,00	0,00	0,00	0,00	0,00	0,00	10,60	10,60	0,00	0,00
106 05 06	5416	Vamos a votos	8,98	8,98	0,00	0,00	0,00	0,00	0,00	0,00	0,00	0,00	8,98	8,98	0,00	0,00
106 05 06	5417	A caixa da Avó Maria, adoro ler	6,00	6,00	0,00	0,00	0,00	0,00	0,00	0,00	0,00	0,00	6,00	6,00	0,00	0,00
106 05 06	5418	A Lei do mais forte, adoro ler	6,00	6,00	0,00	0,00	0,00	0,00	0,00	0,00	0,00	0,00	6,00	6,00	0,00	0,00
106 05 06	5419	A vergonha de Takao, adoro ler	5,50	5,50	0,00	0,00	0,00	0,00	0,00	0,00	0,00	0,00	5,50	5,50	0,00	0,00
106 05 06	5420	Comboio nocturno, adoro ler	5,50	5,50	0,00	0,00	0,00	0,00	0,00	0,00	0,00	0,00	5,50	5,50	0,00	0,00
106 05 06	5421	Uma aventura no País das letras PC	20,16	20,16	0,00	0,00	0,00	0,00	0,00	0,00	0,00	0,00	20,16	20,16	0,00	0,00
106 05 06	5422	Prontuário básico da língua portugue	8,98	8,98	0,00	0,00	0,00	0,00	0,00	0,00	0,00	0,00	8,98	8,98	0,00	0,00
106 05 06	5423	A minha gramática do 3º e 4º anos	9,70	9,70	0,00	0,00	0,00	0,00	0,00	0,00	0,00	0,00	9,70	9,70	0,00	0,00
106 05 06	5424	Dicionário de verbos portugueses	28,90	28,90	0,00	0,00	0,00	0,00	0,00	0,00	0,00	0,00	28,90	28,90	0,00	0,00
106 05 99	5425	Uma aventura no pulo do lobo	5,55	5,55	0,00	0,00	0,00	0,00	0,00	0,00	0,00	0,00	5,55	5,55	0,00	0,00
106 05 06	5426	UMa aventura no alto mar	5,55	5,55	0,00	0,00	0,00	0,00	0,00	0,00	0,00	0,00	5,55	5,55	0,00	0,00
106 05 06	5427	Uma aventura na Amazónia	5,55	5,55	0,00	0,00	0,00	0,00	0,00	0,00	0,00	0,00	5,55	5,55	0,00	0,00
106 05 06	5428	A terra será redonda?	8,40	8,40	0,00	0,00	0,00	0,00	0,00	0,00	0,00	0,00	8,40	8,40	0,00	0,00
106 05 06	5429	O dia em que mataram o rei	13,11	13,11	0,00	0,00	0,00	0,00	0,00	0,00	0,00	0,00	13,11	13,11	0,00	0,00
106 05 06	5430	A que sabe esta história?	14,13	14,13	0,00	0,00	0,00	0,00	0,00	0,00	0,00	0,00	14,13	14,13	0,00	0,00
106 05 06	5431	Comprar, comprar, comprar	11,00	11,00	0,00	0,00	0,00	0,00	0,00	0,00	0,00	0,00	11,00	11,00	0,00	0,00
106 05 06	5432	Chamem-lhes nomes	8,98	8,98	0,00	0,00	0,00	0,00	0,00	0,00	0,00	0,00	8,98	8,98	0,00	0,00
106 05 06	5433	Fábulas de Esopo - Recontadas por	19,99	19,99	0,00	0,00	0,00	0,00	0,00	0,00	0,00	0,00	19,99	19,99	0,00	0,00
106 05 06	5434	Maria Pandorca	9,54	9,54	0,00	0,00	0,00	0,00	0,00	0,00	0,00	0,00	9,54	9,54	0,00	0,00
106 05 06	5435	Três pequenas histórias	10,00	10,00	0,00	0,00	0,00	0,00	0,00	0,00	0,00	0,00	10,00	10,00	0,00	0,00
106 05 06	5436	Sonhos de Natal	17,97	17,97	0,00	0,00	0,00	0,00	0,00	0,00	0,00	0,00	17,97	17,97	0,00	0,00
106 05 06	5437	Henrique o terrível, engana a fada d	5,55	5,55	0,00	0,00	0,00	0,00	0,00	0,00	0,00	0,00	5,55	5,55	0,00	0,00
106 05 06	5438	Henrique, o terrível e o clube secretc	5,55	5,55	0,00	0,00	0,00	0,00	0,00	0,00	0,00	0,00	5,55	5,55	0,00	0,00
106 05 99	5439	Henrique, o terrível e o demónio do f	5,55	5,55	0,00	0,00	0,00	0,00	0,00	0,00	0,00	0,00	5,55	5,55	0,00	0,00

Município de Mêda

F4

Mapa síntese detalhado

Ano: 2019

Identificação dos bens a)			Património inicial b)		Acréscimos patrimoniais			Diminuições patrimoniais					Património final		Variação patrimonial	
Classificação geral					c)			e)	f)	Amortizações						
GH	Nº Invent.	Descrição do bem	Bruto	Líquido	Aquisições	Grandes reparações e outros aumentos	Totais	Abates	Desvalorizações	exercício g)	acumuladas	Total	Bruto	Líquido	Bruto	Líquido
(1)	(2)	(3)	(4)	(5)	(6)	(8)	(9=6+8)	(10)	(11)	(12)	(13)	(14=10+11+12)	(15=4+9-10-11)	(16=15-13)	(17=15-4)	(18=16-5)
106 05 06	5440	Henrique, o terrível e a maldição da	5,55	5,55	0,00	0,00	0,00	0,00	0,00	0,00	0,00	0,00	5,55	5,55	0,00	0,00
106 05 06	5441	O G é um gato enroscado	9,54	9,54	0,00	0,00	0,00	0,00	0,00	0,00	0,00	0,00	9,54	9,54	0,00	0,00
106 05 06	5442	O Rei e o sábio e os ratos	11,00	11,00	0,00	0,00	0,00	0,00	0,00	0,00	0,00	0,00	11,00	11,00	0,00	0,00
106 05 06	5443	A minha mãe	12,11	12,11	0,00	0,00	0,00	0,00	0,00	0,00	0,00	0,00	12,11	12,11	0,00	0,00
106 05 06	5444	O meu pai	12,11	12,11	0,00	0,00	0,00	0,00	0,00	0,00	0,00	0,00	12,11	12,11	0,00	0,00
106 05 06	5445	Eu e tu	12,95	12,95	0,00	0,00	0,00	0,00	0,00	0,00	0,00	0,00	12,95	12,95	0,00	0,00
106 05 06	5446	A maior flor do mundo	10,60	10,60	0,00	0,00	0,00	0,00	0,00	0,00	0,00	0,00	10,60	10,60	0,00	0,00
106 05 06	5447	Mais ou menos meio metro...	10,60	10,60	0,00	0,00	0,00	0,00	0,00	0,00	0,00	0,00	10,60	10,60	0,00	0,00
106 05 06	5448	Ninguém dá prendas ao Pai Natal	10,10	10,10	0,00	0,00	0,00	0,00	0,00	0,00	0,00	0,00	10,10	10,10	0,00	0,00
106 05 06	5449	O Sam e o Som	9,54	9,54	0,00	0,00	0,00	0,00	0,00	0,00	0,00	0,00	9,54	9,54	0,00	0,00
106 05 06	5450	O Pai Natal preguiçoso e a Rena Ro	12,72	12,72	0,00	0,00	0,00	0,00	0,00	0,00	0,00	0,00	12,72	12,72	0,00	0,00
106 05 06	5451	A princesa e o sapo	7,42	7,42	0,00	0,00	0,00	0,00	0,00	0,00	0,00	0,00	7,42	7,42	0,00	0,00
106 05 06	5452	Nem pato, nem cisne	7,42	7,42	0,00	0,00	0,00	0,00	0,00	0,00	0,00	0,00	7,42	7,42	0,00	0,00
106 05 06	5453	O gorro vermelho	7,42	7,42	0,00	0,00	0,00	0,00	0,00	0,00	0,00	0,00	7,42	7,42	0,00	0,00
106 05 06	5454	O que queres ser Bruno?	5,05	5,05	0,00	0,00	0,00	0,00	0,00	0,00	0,00	0,00	5,05	5,05	0,00	0,00
106 05 06	5455	Sou demasiado pequena para ir à es	12,62	12,62	0,00	0,00	0,00	0,00	0,00	0,00	0,00	0,00	12,62	12,62	0,00	0,00
106 05 06	5456	A múmia sem nome	8,08	8,08	0,00	0,00	0,00	0,00	0,00	0,00	0,00	0,00	8,08	8,08	0,00	0,00
106 05 06	5457	O estranho caso do choco gigante	8,08	8,08	0,00	0,00	0,00	0,00	0,00	0,00	0,00	0,00	8,08	8,08	0,00	0,00
106 05 06	5458	Desastre no dia de São Valentim	8,08	8,08	0,00	0,00	0,00	0,00	0,00	0,00	0,00	0,00	8,08	8,08	0,00	0,00
106 05 06	5459	Pequenop azul, pequeno amarelo	12,12	12,12	0,00	0,00	0,00	0,00	0,00	0,00	0,00	0,00	12,12	12,12	0,00	0,00
106 05 06	5460	Os ovos misteriosos	8,08	8,08	0,00	0,00	0,00	0,00	0,00	0,00	0,00	0,00	8,08	8,08	0,00	0,00
106 05 06	5461	A princesa Carlota e a rosa encantac	5,05	5,05	0,00	0,00	0,00	0,00	0,00	0,00	0,00	0,00	5,05	5,05	0,00	0,00
106 05 06	5462	A princesa Alice e o espelho mágico	5,00	5,00	0,00	0,00	0,00	0,00	0,00	0,00	0,00	0,00	5,00	5,00	0,00	0,00
106 05 06	5463	100 Histórias de todo o mundo	14,13	14,13	0,00	0,00	0,00	0,00	0,00	0,00	0,00	0,00	14,13	14,13	0,00	0,00
106 05 06	5464	Vampiros ou nem por isso	8,50	8,50	0,00	0,00	0,00	0,00	0,00	0,00	0,00	0,00	8,50	8,50	0,00	0,00
106 05 06	5465	O amor faz-te mal, Valentim!	8,58	8,58	0,00	0,00	0,00	0,00	0,00	0,00	0,00	0,00	8,58	8,58	0,00	0,00
106 05 06	5466	O Diogo quer ser futebolista	8,98	8,98	0,00	0,00	0,00	0,00	0,00	0,00	0,00	0,00	8,98	8,98	0,00	0,00
106 05 06	5467	Como escrever histórias	10,00	10,00	0,00	0,00	0,00	0,00	0,00	0,00	0,00	0,00	10,00	10,00	0,00	0,00
106 05 06	5468	Eu adoro as palavras WIN/MAC	29,99	29,99	0,00	0,00	0,00	0,00	0,00	0,00	0,00	0,00	29,99	29,99	0,00	0,00
106 05 06	5469	O meu primeiro dic. de Inglês	7,49	7,49	0,00	0,00	0,00	0,00	0,00	0,00	0,00	0,00	7,49	7,49	0,00	0,00

Município de Mêda

F4

Mapa síntese detalhado

Ano: 2019

Identificação dos bens a)			Património inicial b)		Acréscimos patrimoniais			Diminuições patrimoniais					Património final		Variação patrimonial	
Classficação geral					c)			e)	f)	Amortizações						
GH	Nº Invent.	Descrição do bem	Bruto	Líquido	Aquisições	Grandes reparações e outros aumentos	Totais	Abates	Desvalorizações	exercício g)	acumuladas	Total	Bruto	Líquido	Bruto	Líquido
(1)	(2)	(3)	(4)	(5)	(6)	(8)	(9=6+8)	(10)	(11)	(12)	(13)	(14=10+11+12)	(15=4+9-10-11)	(16=15-13)	(17=15-4)	(18=16-5)
106 05 06	5470	O nascimento de Cristo DVD	18,30	18,30	0,00	0,00	0,00	0,00	0,00	0,00	0,00	0,00	18,30	18,30	0,00	0,00
106 05 06	5471	Cinderela DVD	4,99	4,99	0,00	0,00	0,00	0,00	0,00	0,00	0,00	0,00	4,99	4,99	0,00	0,00
106 05 06	5472	Astérix nos jogos olimpicos DVD	7,33	7,33	0,00	0,00	0,00	0,00	0,00	0,00	0,00	0,00	7,33	7,33	0,00	0,00
106 05 06	5473	Marioneta pasteleiro	10,50	10,50	0,00	0,00	0,00	0,00	0,00	0,00	0,00	0,00	10,50	10,50	0,00	0,00
106 05 06	5474	Marioneta enfermeira	10,50	10,50	0,00	0,00	0,00	0,00	0,00	0,00	0,00	0,00	10,50	10,50	0,00	0,00
106 05 06	5475	Fantoche negrito	10,50	10,50	0,00	0,00	0,00	0,00	0,00	0,00	0,00	0,00	10,50	10,50	0,00	0,00
106 05 06	5476	Marioneta velhote	10,50	10,50	0,00	0,00	0,00	0,00	0,00	0,00	0,00	0,00	10,50	10,50	0,00	0,00
106 05 99	5477	Fantoche pinóquio	10,50	10,50	0,00	0,00	0,00	0,00	0,00	0,00	0,00	0,00	10,50	10,50	0,00	0,00
106 05 06	5478	Fantoche trabalhador	10,50	10,50	0,00	0,00	0,00	0,00	0,00	0,00	0,00	0,00	10,50	10,50	0,00	0,00
106 05 06	5479	Fantoche lobo	10,50	10,50	0,00	0,00	0,00	0,00	0,00	0,00	0,00	0,00	10,50	10,50	0,00	0,00
106 05 06	5480	Aprende o abecedário	9,95	9,95	0,00	0,00	0,00	0,00	0,00	0,00	0,00	0,00	9,95	9,95	0,00	0,00
106 05 06	5481	Histórias tradicionais - o Capucinho v	10,10	10,10	0,00	0,00	0,00	0,00	0,00	0,00	0,00	0,00	10,10	10,10	0,00	0,00
106 05 06	5482	Histórias tradicionais - a cinderela 24	10,10	10,10	0,00	0,00	0,00	0,00	0,00	0,00	0,00	0,00	10,10	10,10	0,00	0,00
106 05 06	5483	Era uma vez um País...de Viriato à F	14,11	14,11	0,00	0,00	0,00	0,00	0,00	0,00	0,00	0,00	14,11	14,11	0,00	0,00
106 05 06	5484	Os miúdos e a história de Portugal C	14,99	14,99	0,00	0,00	0,00	0,00	0,00	0,00	0,00	0,00	14,99	14,99	0,00	0,00
106 05 06	5485	Eu descubro o mundo	20,16	20,16	0,00	0,00	0,00	0,00	0,00	0,00	0,00	0,00	20,16	20,16	0,00	0,00
106 05 06	5486	Atlas ilustrado	11,09	11,09	0,00	0,00	0,00	0,00	0,00	0,00	0,00	0,00	11,09	11,09	0,00	0,00
106 05 99	5487	Eu adoro a história CD ROM	20,16	20,16	0,00	0,00	0,00	0,00	0,00	0,00	0,00	0,00	20,16	20,16	0,00	0,00
106 05 99	5488	7x25 história da liberdade	8,98	8,98	0,00	0,00	0,00	0,00	0,00	0,00	0,00	0,00	8,98	8,98	0,00	0,00
106 05 06	5489	Era uma vez a República	15,90	15,90	0,00	0,00	0,00	0,00	0,00	0,00	0,00	0,00	15,90	15,90	0,00	0,00
106 05 06	5490	História de Portugal	18,98	18,98	0,00	0,00	0,00	0,00	0,00	0,00	0,00	0,00	18,98	18,98	0,00	0,00
106 05 06	5491	História de Portugal de D. Sebastião	18,98	18,98	0,00	0,00	0,00	0,00	0,00	0,00	0,00	0,00	18,98	18,98	0,00	0,00
106 05 99	5492	História de Portugal III	18,98	18,98	0,00	0,00	0,00	0,00	0,00	0,00	0,00	0,00	18,98	18,98	0,00	0,00
106 05 06	5493	No trilho dos Dinoussauros DVD	34,49	34,49	0,00	0,00	0,00	0,00	0,00	0,00	0,00	0,00	34,49	34,49	0,00	0,00
106 05 06	5494	Coração de mãe	11,90	11,90	0,00	0,00	0,00	0,00	0,00	0,00	0,00	0,00	11,90	11,90	0,00	0,00
106 05 06	5495	Portugal: História e lendas	21,20	21,20	0,00	0,00	0,00	0,00	0,00	0,00	0,00	0,00	21,20	21,20	0,00	0,00
106 05 06	5496	Eu sei tudo	28,26	28,26	0,00	0,00	0,00	0,00	0,00	0,00	0,00	0,00	28,26	28,26	0,00	0,00
106 05 06	5497	Primeira enciclopédia do espaço	15,15	15,15	0,00	0,00	0,00	0,00	0,00	0,00	0,00	0,00	15,15	15,15	0,00	0,00
106 05 06	5498	De A a Z com Cristóvão Colombo - C	6,00	6,00	0,00	0,00	0,00	0,00	0,00	0,00	0,00	0,00	6,00	6,00	0,00	0,00
106 05 06	5499	Era uma vez...homem	9,99	9,99	0,00	0,00	0,00	0,00	0,00	0,00	0,00	0,00	9,99	9,99	0,00	0,00

Mapa síntese detalhado

Ano: 2019

Identificação dos bens a)			Património inicial b)		Acréscimos patrimoniais			Diminuições patrimoniais					Património final		Variação patrimonial	
Classficação geral					c)			e)	f)	Amortizações						
GH	Nº Invent.	Descrição do bem	Bruto	Líquido	Aquisições	Grandes reparações e outros aumentos	Totais	Abates	Desvalorizações	exercício g)	acumuladas	Total	Bruto	Líquido	Bruto	Líquido
(1)	(2)	(3)	(4)	(5)	(6)	(8)	(9=6+8)	(10)	(11)	(12)	(13)	(14=10+11+12)	(15=4+9-10-11)	(16=15-13)	(17=15-4)	(18=16-5)
106 05 06	5500	Era uma vez...homem	9,99	9,99	0,00	0,00	0,00	0,00	0,00	0,00	0,00	0,00	9,99	9,99	0,00	0,00
106 05 06	5501	Os miúdos ea geografia de Portugal	14,99	14,99	0,00	0,00	0,00	0,00	0,00	0,00	0,00	0,00	14,99	14,99	0,00	0,00
106 05 04	5502	Atlas do mundo CD ROM	25,14	25,14	0,00	0,00	0,00	0,00	0,00	0,00	0,00	0,00	25,14	25,14	0,00	0,00
106 05 06	5503	Primeira História de Portugal	3,50	3,50	0,00	0,00	0,00	0,00	0,00	0,00	0,00	0,00	3,50	3,50	0,00	0,00
106 05 99	5504	Contos pouco politicos	15,00	15,00	0,00	0,00	0,00	0,00	0,00	0,00	0,00	0,00	15,00	15,00	0,00	0,00
106 05 99	5505	Respira a fundo! (NSCPO)	5,55	5,55	0,00	0,00	0,00	0,00	0,00	0,00	0,00	0,00	5,55	5,55	0,00	0,00
106 05 06	5506	Há um cabelo da minha terra!	17,00	17,00	0,00	0,00	0,00	0,00	0,00	0,00	0,00	0,00	17,00	17,00	0,00	0,00
106 05 06	5507	O livro inclinado	14,00	14,00	0,00	0,00	0,00	0,00	0,00	0,00	0,00	0,00	14,00	14,00	0,00	0,00
106 05 06	5508	Tio Lobo	12,12	12,12	0,00	0,00	0,00	0,00	0,00	0,00	0,00	0,00	12,12	12,12	0,00	0,00
106 05 06	5509	A girafa que comia as estrelas	12,62	12,62	0,00	0,00	0,00	0,00	0,00	0,00	0,00	0,00	12,62	12,62	0,00	0,00
106 05 06	5510	Um fidalgo de pernas curtas	8,58	8,58	0,00	0,00	0,00	0,00	0,00	0,00	0,00	0,00	8,58	8,58	0,00	0,00
106 05 06	5511	Vou dar pontapés na lua	10,10	10,10	0,00	0,00	0,00	0,00	0,00	0,00	0,00	0,00	10,10	10,10	0,00	0,00
106 05 06	5512	O génio da floresta	16,96	16,96	0,00	0,00	0,00	0,00	0,00	0,00	0,00	0,00	16,96	16,96	0,00	0,00
106 05 06	5513	Ismael e Chopin	14,64	14,64	0,00	0,00	0,00	0,00	0,00	0,00	0,00	0,00	14,64	14,64	0,00	0,00
106 05 06	5514	Tangram - A LIÇÃO DO SABICHÃO ·	8,80	8,80	0,00	0,00	0,00	0,00	0,00	0,00	0,00	0,00	8,80	8,80	0,00	0,00
106 05 06	5519	Quando eu nasci	11,90	11,90	0,00	0,00	0,00	0,00	0,00	0,00	0,00	0,00	11,90	11,90	0,00	0,00
106 05 06	5521	O fantasma	11,10	11,10	0,00	0,00	0,00	0,00	0,00	0,00	0,00	0,00	11,10	11,10	0,00	0,00
106 05 06	5522	Se eu fosse muito pequenino	11,81	11,81	0,00	0,00	0,00	0,00	0,00	0,00	0,00	0,00	11,81	11,81	0,00	0,00
106 05 06	5523	Naufragio na ilha dos Piratas	8,08	8,08	0,00	0,00	0,00	0,00	0,00	0,00	0,00	0,00	8,08	8,08	0,00	0,00
106 05 06	5524	O mistério do tesouro desaparecido	8,08	8,08	0,00	0,00	0,00	0,00	0,00	0,00	0,00	0,00	8,08	8,08	0,00	0,00
106 05 06	5525	A maratona mais louca do mundo	8,08	8,08	0,00	0,00	0,00	0,00	0,00	0,00	0,00	0,00	8,08	8,08	0,00	0,00
106 05 06	5526	O misterioso ladrão de queijos	8,08	8,08	0,00	0,00	0,00	0,00	0,00	0,00	0,00	0,00	8,08	8,08	0,00	0,00
106 05 06	5527	O grande campeonato de futebol	8,08	8,08	0,00	0,00	0,00	0,00	0,00	0,00	0,00	0,00	8,08	8,08	0,00	0,00
106 05 06	5528	Um estranho Natal 7 - (O bando dos	4,95	4,95	0,00	0,00	0,00	0,00	0,00	0,00	0,00	0,00	4,95	4,95	0,00	0,00
106 05 06	5529	A descoberta da ciencia	34,99	34,99	0,00	0,00	0,00	0,00	0,00	0,00	0,00	0,00	34,99	34,99	0,00	0,00
106 05 06	5530	A descoberta da matematica	31,70	31,70	0,00	0,00	0,00	0,00	0,00	0,00	0,00	0,00	31,70	31,70	0,00	0,00
106 05 06	5531	A descoberta da matematica	31,70	31,70	0,00	0,00	0,00	0,00	0,00	0,00	0,00	0,00	31,70	31,70	0,00	0,00
106 05 06	5532	A descoberta da matematica	31,70	31,70	0,00	0,00	0,00	0,00	0,00	0,00	0,00	0,00	31,70	31,70	0,00	0,00
106 05 06	5533	A descoberta da matematica	31,70	31,70	0,00	0,00	0,00	0,00	0,00	0,00	0,00	0,00	31,70	31,70	0,00	0,00
106 05 06	5534	A descoberta da matematica	31,70	31,70	0,00	0,00	0,00	0,00	0,00	0,00	0,00	0,00	31,70	31,70	0,00	0,00

Mapa síntese detalhado

Ano: 2019

Identificação dos bens a)			Património inicial b)		Acréscimos patrimoniais			Diminuições patrimoniais					Património final		Variação patrimonial	
Classficação geral					c)			e)	f)	Amortizações						
GH	Nº Invent.	Descrição do bem	Bruto	Líquido	Aquisições	Grandes reparações e outros aumentos	Totais	Abates	Desvalorizações	exercício g)	acumuladas	Total	Bruto	Líquido	Bruto	Líquido
(1)	(2)	(3)	(4)	(5)	(6)	(8)	(9=6+8)	(10)	(11)	(12)	(13)	(14=10+11+12)	(15=4+9-10-11)	(16=15-13)	(17=15-4)	(18=16-5)
106 05 06	5535	A descoberta da matematica	31,70	31,70	0,00	0,00	0,00	0,00	0,00	0,00	0,00	0,00	31,70	31,70	0,00	0,00
106 05 06	5536	A descoberta do portugues	31,70	31,70	0,00	0,00	0,00	0,00	0,00	0,00	0,00	0,00	31,70	31,70	0,00	0,00
106 05 06	5537	Aula magica 3.º ano	25,59	25,59	0,00	0,00	0,00	0,00	0,00	0,00	0,00	0,00	25,59	25,59	0,00	0,00
106 05 06	5538	A descoberta da matematica	31,70	31,70	0,00	0,00	0,00	0,00	0,00	0,00	0,00	0,00	31,70	31,70	0,00	0,00
106 05 06	5570	A floreta encantada	34,99	34,99	0,00	0,00	0,00	0,00	0,00	0,00	0,00	0,00	34,99	34,99	0,00	0,00
106 05 06	5571	Aula magica 2.º ano	24,99	24,99	0,00	0,00	0,00	0,00	0,00	0,00	0,00	0,00	24,99	24,99	0,00	0,00
106 05 06	5572	Aula magica 2.º ano	24,99	24,99	0,00	0,00	0,00	0,00	0,00	0,00	0,00	0,00	24,99	24,99	0,00	0,00
106 05 06	5573	Aula magica 2.º ano	24,99	24,99	0,00	0,00	0,00	0,00	0,00	0,00	0,00	0,00	24,99	24,99	0,00	0,00
106 05 06	5574	Aprender com os numeros	85,68	85,68	0,00	0,00	0,00	0,00	0,00	0,00	0,00	0,00	85,68	85,68	0,00	0,00
106 05 06	5575	Aprender com os numeros	85,68	85,68	0,00	0,00	0,00	0,00	0,00	0,00	0,00	0,00	85,68	85,68	0,00	0,00
106 05 06	5576	Aprender com os numeros	85,68	85,68	0,00	0,00	0,00	0,00	0,00	0,00	0,00	0,00	85,68	85,68	0,00	0,00
106 05 06	5595	Aula magica 1.º ano	25,00	25,00	0,00	0,00	0,00	0,00	0,00	0,00	0,00	0,00	25,00	25,00	0,00	0,00
106 05 99	5618	Livro em cd-rom e papel "os concelh	95,20	95,20	0,00	0,00	0,00	0,00	0,00	0,00	0,00	0,00	95,20	95,20	0,00	0,00
106 05 06	5678	O bando dos quatro - Os matraquilh	5,00	5,00	0,00	0,00	0,00	0,00	0,00	0,00	0,00	0,00	5,00	5,00	0,00	0,00
106 05 06	5679	Adivinha quanto eu gosto de ti	12,72	12,72	0,00	0,00	0,00	0,00	0,00	0,00	0,00	0,00	12,72	12,72	0,00	0,00
106 05 06	5766	Livro "uma aventura caminho javali"	11,29	11,29	0,00	0,00	0,00	0,00	0,00	0,00	0,00	0,00	11,29	11,29	0,00	0,00
106 05 06	5936	Chocolate r chuva	7,38	7,38	0,00	0,00	0,00	0,00	0,00	0,00	0,00	0,00	7,38	7,38	0,00	0,00
106 05 06	5937	A lua não esta r venda	7,38	7,38	0,00	0,00	0,00	0,00	0,00	0,00	0,00	0,00	7,38	7,38	0,00	0,00
106 05 06	5938	Os olhos de ana marta	7,38	7,38	0,00	0,00	0,00	0,00	0,00	0,00	0,00	0,00	7,38	7,38	0,00	0,00
106 05 06	5939	Se perguntarem digam voei	7,38	7,38	0,00	0,00	0,00	0,00	0,00	0,00	0,00	0,00	7,38	7,38	0,00	0,00
106 05 06	5940	Uma aventura na cidade	3,97	3,97	0,00	0,00	0,00	0,00	0,00	0,00	0,00	0,00	3,97	3,97	0,00	0,00
106 05 06	5941	Uma aventura na escola	3,97	3,97	0,00	0,00	0,00	0,00	0,00	0,00	0,00	0,00	3,97	3,97	0,00	0,00
106 05 06	5942	Uma aventura na quinta lágrima	3,97	3,97	0,00	0,00	0,00	0,00	0,00	0,00	0,00	0,00	3,97	3,97	0,00	0,00
106 05 06	5943	Uma aventura secreta	3,97	3,97	0,00	0,00	0,00	0,00	0,00	0,00	0,00	0,00	3,97	3,97	0,00	0,00
106 05 06	5944	Uma aventura secreta	3,97	3,97	0,00	0,00	0,00	0,00	0,00	0,00	0,00	0,00	3,97	3,97	0,00	0,00
106 05 06	5945	Uma aventura caminho javali	3,97	3,97	0,00	0,00	0,00	0,00	0,00	0,00	0,00	0,00	3,97	3,97	0,00	0,00
106 05 06	5946	Uma aventura no comboio	3,97	3,97	0,00	0,00	0,00	0,00	0,00	0,00	0,00	0,00	3,97	3,97	0,00	0,00
106 05 06	5947	Uma aventura no comboio	3,97	3,97	0,00	0,00	0,00	0,00	0,00	0,00	0,00	0,00	3,97	3,97	0,00	0,00
106 05 06	5948	Uma aventura no comboio	3,97	3,97	0,00	0,00	0,00	0,00	0,00	0,00	0,00	0,00	3,97	3,97	0,00	0,00
106 05 06	5949	O dia do terramoto	6,60	6,60	0,00	0,00	0,00	0,00	0,00	0,00	0,00	0,00	6,60	6,60	0,00	0,00

Mapa síntese detalhado

Ano: 2019

Identificação dos bens a)			Património inicial b)		Acréscimos patrimoniais			Diminuições patrimoniais					Património final		Variação patrimonial	
Classificação geral					c)			e)	f)	Amortizações						
GH	Nº Invent.	Descrição do bem	Bruto	Líquido	Aquisições	Grandes reparações e outros aumentos	Totais	Abates	Desvalorizações	exercício g)	acumuladas	Total	Bruto	Líquido	Bruto	Líquido
(1)	(2)	(3)	(4)	(5)	(6)	(8)	(9=6+8)	(10)	(11)	(12)	(13)	(14=10+11+12)	(15=4+9-10-11)	(16=15-13)	(17=15-4)	(18=16-5)
106 05 06	5951	Diario secreto de camila	6,60	6,60	0,00	0,00	0,00	0,00	0,00	0,00	0,00	0,00	6,60	6,60	0,00	0,00
106 05 06	5952	O fio das missangas	6,60	6,60	0,00	0,00	0,00	0,00	0,00	0,00	0,00	0,00	6,60	6,60	0,00	0,00
106 05 06	5953	Pensatempos	6,60	6,60	0,00	0,00	0,00	0,00	0,00	0,00	0,00	0,00	6,60	6,60	0,00	0,00
106 05 06	5954	Musica para olhar	11,32	11,32	0,00	0,00	0,00	0,00	0,00	0,00	0,00	0,00	11,32	11,32	0,00	0,00
106 05 06	5956	Descobrimentos portugueses ii	11,32	11,32	0,00	0,00	0,00	0,00	0,00	0,00	0,00	0,00	11,32	11,32	0,00	0,00
106 05 06	5957	O universo	11,32	11,32	0,00	0,00	0,00	0,00	0,00	0,00	0,00	0,00	11,32	11,32	0,00	0,00
106 05 06	5958	Memorial do convento	11,32	11,32	0,00	0,00	0,00	0,00	0,00	0,00	0,00	0,00	11,32	11,32	0,00	0,00
106 05 06	5959	Memorial do convento	11,32	11,32	0,00	0,00	0,00	0,00	0,00	0,00	0,00	0,00	11,32	11,32	0,00	0,00
106 05 06	5960	A maior flor do mundo	8,17	8,17	0,00	0,00	0,00	0,00	0,00	0,00	0,00	0,00	8,17	8,17	0,00	0,00
106 05 06	5961	O diario secreto de adrian mole	8,17	8,17	0,00	0,00	0,00	0,00	0,00	0,00	0,00	0,00	8,17	8,17	0,00	0,00
106 05 06	5962	A arte da fuga	8,96	8,96	0,00	0,00	0,00	0,00	0,00	0,00	0,00	0,00	8,96	8,96	0,00	0,00
106 05 06	5963	Tudo o que temos cá dentro	8,96	8,96	0,00	0,00	0,00	0,00	0,00	0,00	0,00	0,00	8,96	8,96	0,00	0,00
106 05 06	5964	Arvore sem voz	9,75	9,75	0,00	0,00	0,00	0,00	0,00	0,00	0,00	0,00	9,75	9,75	0,00	0,00
106 05 06	5966	Crescer com os filhos	9,75	9,75	0,00	0,00	0,00	0,00	0,00	0,00	0,00	0,00	9,75	9,75	0,00	0,00
106 05 06	5967	Neoliberalismo e dir. humanos	5,81	5,81	0,00	0,00	0,00	0,00	0,00	0,00	0,00	0,00	5,81	5,81	0,00	0,00
106 05 06	5968	Cinco dias e cinco noites	5,81	5,81	0,00	0,00	0,00	0,00	0,00	0,00	0,00	0,00	5,81	5,81	0,00	0,00
106 05 06	5969	O cristo cigano	4,23	4,23	0,00	0,00	0,00	0,00	0,00	0,00	0,00	0,00	4,23	4,23	0,00	0,00
106 05 06	5971	As palavras das cantigas	8,92	8,92	0,00	0,00	0,00	0,00	0,00	0,00	0,00	0,00	8,92	8,92	0,00	0,00
106 05 06	5972	O estado mais quente	8,92	8,92	0,00	0,00	0,00	0,00	0,00	0,00	0,00	0,00	8,92	8,92	0,00	0,00
106 05 06	5973	Versos de amália rodrigues	7,79	7,79	0,00	0,00	0,00	0,00	0,00	0,00	0,00	0,00	7,79	7,79	0,00	0,00
106 05 06	5974	Adrian mole e armas destruição	13,79	13,79	0,00	0,00	0,00	0,00	0,00	0,00	0,00	0,00	13,79	13,79	0,00	0,00
106 05 06	5975	A rainha das tormentas	13,79	13,79	0,00	0,00	0,00	0,00	0,00	0,00	0,00	0,00	13,79	13,79	0,00	0,00
106 05 06	5976	O reino do dragão de ouro	11,54	11,54	0,00	0,00	0,00	0,00	0,00	0,00	0,00	0,00	11,54	11,54	0,00	0,00
106 05 06	5977	A cidade dos deuses selvagens	11,54	11,54	0,00	0,00	0,00	0,00	0,00	0,00	0,00	0,00	11,54	11,54	0,00	0,00
106 05 06	5978	O bosque dos pigmeus	11,54	11,54	0,00	0,00	0,00	0,00	0,00	0,00	0,00	0,00	11,54	11,54	0,00	0,00
106 05 06	5979	Quero-te muito	11,54	11,54	0,00	0,00	0,00	0,00	0,00	0,00	0,00	0,00	11,54	11,54	0,00	0,00
106 05 06	5980	Vontade de ser	11,54	11,54	0,00	0,00	0,00	0,00	0,00	0,00	0,00	0,00	11,54	11,54	0,00	0,00
106 05 06	5981	A filha da fortuna	14,55	14,55	0,00	0,00	0,00	0,00	0,00	0,00	0,00	0,00	14,55	14,55	0,00	0,00
106 05 06	5982	Zorro, o começo da lenda	14,55	14,55	0,00	0,00	0,00	0,00	0,00	0,00	0,00	0,00	14,55	14,55	0,00	0,00
106 05 06	5983	O meu pais inventado	12,30	12,30	0,00	0,00	0,00	0,00	0,00	0,00	0,00	0,00	12,30	12,30	0,00	0,00

Mapa síntese detalhado

Ano: 2019

Identificação dos bens a)			Património inicial b)		Acréscimos patrimoniais			Diminuições patrimoniais					Património final		Variação patrimonial	
Classficação geral					c)			e)	f)	Amortizações						
GH	Nº Invent.	Descrição do bem	Bruto	Líquido	Aquisições	Grandes reparações e outros aumentos	Totais	Abates	Desvalorizações	exercício g)	acumuladas	Total	Bruto	Líquido	Bruto	Líquido
(1)	(2)	(3)	(4)	(5)	(6)	(8)	(9=6+8)	(10)	(11)	(12)	(13)	(14=10+11+12)	(15=4+9-10-11)	(16=15-13)	(17=15-4)	(18=16-5)
106 05 06	5984	Lagrimas quebradas	5,55	5,55	0,00	0,00	0,00	0,00	0,00	0,00	0,00	0,00	5,55	5,55	0,00	0,00
106 05 06	5985	A misteriosa chama rainha loan	19,04	19,04	0,00	0,00	0,00	0,00	0,00	0,00	0,00	0,00	19,04	19,04	0,00	0,00
106 05 06	5986	Segredos do código	12,67	12,67	0,00	0,00	0,00	0,00	0,00	0,00	0,00	0,00	12,67	12,67	0,00	0,00
106 05 06	5987	O circo da lua	5,92	5,92	0,00	0,00	0,00	0,00	0,00	0,00	0,00	0,00	5,92	5,92	0,00	0,00
106 05 06	5988	A sara mudou de visual	4,79	4,79	0,00	0,00	0,00	0,00	0,00	0,00	0,00	0,00	4,79	4,79	0,00	0,00
106 05 06	5989	Um beijo no pé	4,79	4,79	0,00	0,00	0,00	0,00	0,00	0,00	0,00	0,00	4,79	4,79	0,00	0,00
106 05 06	5993	O album de clara	4,79	4,79	0,00	0,00	0,00	0,00	0,00	0,00	0,00	0,00	4,79	4,79	0,00	0,00
106 05 06	5994	Estrela r chuva	4,79	4,79	0,00	0,00	0,00	0,00	0,00	0,00	0,00	0,00	4,79	4,79	0,00	0,00
106 05 06	5995	Raimundo	4,80	4,80	0,00	0,00	0,00	0,00	0,00	0,00	0,00	0,00	4,80	4,80	0,00	0,00
106 05 06	5996	Mensagem - ática	4,04	4,04	0,00	0,00	0,00	0,00	0,00	0,00	0,00	0,00	4,04	4,04	0,00	0,00
106 05 06	5997	Fundamentos da nacionalidade	2,17	2,17	0,00	0,00	0,00	0,00	0,00	0,00	0,00	0,00	2,17	2,17	0,00	0,00
106 05 06	5998	Sermão de santo antónio	2,17	2,17	0,00	0,00	0,00	0,00	0,00	0,00	0,00	0,00	2,17	2,17	0,00	0,00
106 05 06	5999	Sermão de santo antónio	2,17	2,17	0,00	0,00	0,00	0,00	0,00	0,00	0,00	0,00	2,17	2,17	0,00	0,00
106 05 06	6000	Quadras ao gosto popular	8,52	8,52	0,00	0,00	0,00	0,00	0,00	0,00	0,00	0,00	8,52	8,52	0,00	0,00
106 05 06	6001	Estágios da meditação	10,79	10,79	0,00	0,00	0,00	0,00	0,00	0,00	0,00	0,00	10,79	10,79	0,00	0,00
106 05 06	6002	Cada homem é uma raça	10,53	10,53	0,00	0,00	0,00	0,00	0,00	0,00	0,00	0,00	10,53	10,53	0,00	0,00
106 05 99	6003	Gramática da lingua portuguesa	30,22	30,22	0,00	0,00	0,00	0,00	0,00	0,00	0,00	0,00	30,22	30,22	0,00	0,00
106 05 06	6229	A joaninha vaidosa	6,36	6,36	0,00	0,00	0,00	0,00	0,00	0,00	0,00	0,00	6,36	6,36	0,00	0,00
106 05 06	6230	Mais ou menos meio metro...	10,60	10,60	0,00	0,00	0,00	0,00	0,00	0,00	0,00	0,00	10,60	10,60	0,00	0,00
106 05 06	6231	Livro cheio de baunilha	13,11	13,11	0,00	0,00	0,00	0,00	0,00	0,00	0,00	0,00	13,11	13,11	0,00	0,00
106 05 06	6232	Leónida devora os livros (Começo a	10,10	10,10	0,00	0,00	0,00	0,00	0,00	0,00	0,00	0,00	10,10	10,10	0,00	0,00
106 05 06	6258	Querida Avo	10,27	10,27	0,00	0,00	0,00	0,00	0,00	0,00	0,00	0,00	10,27	10,27	0,00	0,00
106 05 06	6259	Voar em Guimarães	93,53	93,53	0,00	0,00	0,00	0,00	0,00	0,00	0,00	0,00	93,53	93,53	0,00	0,00
106 05 06	6260	O Urso- Histórias de Animaizinhos	53,55	53,55	0,00	0,00	0,00	0,00	0,00	0,00	0,00	0,00	53,55	53,55	0,00	0,00
106 05 06	6261	O Sonho É	103,09	103,09	0,00	0,00	0,00	0,00	0,00	0,00	0,00	0,00	103,09	103,09	0,00	0,00
106 05 06	6262	A Asa e a Casa	102,89	102,89	0,00	0,00	0,00	0,00	0,00	0,00	0,00	0,00	102,89	102,89	0,00	0,00
106 05 06	6263	Vamos Fazer Amigos	15,17	15,17	0,00	0,00	0,00	0,00	0,00	0,00	0,00	0,00	15,17	15,17	0,00	0,00
106 05 06	6264	Parabens a Voce	28,06	28,06	0,00	0,00	0,00	0,00	0,00	0,00	0,00	0,00	28,06	28,06	0,00	0,00
106 05 06	6265	Contos de Perrault	93,99	93,99	0,00	0,00	0,00	0,00	0,00	0,00	0,00	0,00	93,99	93,99	0,00	0,00
106 05 06	6266	Charlie e o Grande Elevador	93,46	93,46	0,00	0,00	0,00	0,00	0,00	0,00	0,00	0,00	93,46	93,46	0,00	0,00

Mapa síntese detalhado

Ano: 2019

Identificação dos bens a)			Património inicial b)		Acréscimos patrimoniais			Diminuições patrimoniais					Património final		Variação patrimonial	
Classficação geral					c)			e)	f)	Amortizações						
GH	Nº Invent.	Descrição do bem	Bruto	Líquido	Aquisições	Grandes reparações e outros aumentos	Totais	Abates	Desvalorizações	exercício g)	acumuladas	Total	Bruto	Líquido	Bruto	Líquido
(1)	(2)	(3)	(4)	(5)	(6)	(8)	(9=6+8)	(10)	(11)	(12)	(13)	(14=10+11+12)	(15=4+9-10-11)	(16=15-13)	(17=15-4)	(18=16-5)
106 05 06	6267	A Gata Gatilde	5,36	5,36	0,00	0,00	0,00	0,00	0,00	0,00	0,00	0,00	5,36	5,36	0,00	0,00
106 05 06	6268	Os Primos e a Bruxa Cartuxa	70,10	70,10	0,00	0,00	0,00	0,00	0,00	0,00	0,00	0,00	70,10	70,10	0,00	0,00
106 05 06	6269	Contos da Terra do Dragão	98,18	98,18	0,00	0,00	0,00	0,00	0,00	0,00	0,00	0,00	98,18	98,18	0,00	0,00
106 05 06	6270	Uma Aventura na Biblioteca	45,84	45,84	0,00	0,00	0,00	0,00	0,00	0,00	0,00	0,00	45,84	45,84	0,00	0,00
106 05 06	6271	Há Fogo na Floresta	17,86	17,86	0,00	0,00	0,00	0,00	0,00	0,00	0,00	0,00	17,86	17,86	0,00	0,00
106 05 06	6272	Viagem ao Tempo dos Castelos	64,26	64,26	0,00	0,00	0,00	0,00	0,00	0,00	0,00	0,00	64,26	64,26	0,00	0,00
106 05 06	6273	Uma Aventura na Quinta das Lagrim	37,52	37,52	0,00	0,00	0,00	0,00	0,00	0,00	0,00	0,00	37,52	37,52	0,00	0,00
106 05 06	6274	Visita a Corte Rei D. Dinis	42,84	42,84	0,00	0,00	0,00	0,00	0,00	0,00	0,00	0,00	42,84	42,84	0,00	0,00
106 05 06	6275	O Ano da Peste Negra	21,42	21,42	0,00	0,00	0,00	0,00	0,00	0,00	0,00	0,00	21,42	21,42	0,00	0,00
106 05 06	6276	Um Rinoceronte Muito Mal Criado	11,05	11,05	0,00	0,00	0,00	0,00	0,00	0,00	0,00	0,00	11,05	11,05	0,00	0,00
106 05 06	6277	Uma Aventura na Serra da Estrela	12,51	12,51	0,00	0,00	0,00	0,00	0,00	0,00	0,00	0,00	12,51	12,51	0,00	0,00
106 05 06	6278	Historia do Livro Activo	22,60	22,60	0,00	0,00	0,00	0,00	0,00	0,00	0,00	0,00	22,60	22,60	0,00	0,00
106 05 06	6279	O Maluquinho da Bola	7,53	7,53	0,00	0,00	0,00	0,00	0,00	0,00	0,00	0,00	7,53	7,53	0,00	0,00
106 05 06	6280	O Dia da Amizade	68,22	68,22	0,00	0,00	0,00	0,00	0,00	0,00	0,00	0,00	68,22	68,22	0,00	0,00
106 05 06	6281	A Princesa Corajosa	127,09	127,09	0,00	0,00	0,00	0,00	0,00	0,00	0,00	0,00	127,09	127,09	0,00	0,00
106 05 06	6282	As Tres Touquinhas Brancas	84,10	84,10	0,00	0,00	0,00	0,00	0,00	0,00	0,00	0,00	84,10	84,10	0,00	0,00
106 05 06	6283	O Patinho Feio	34,48	34,48	0,00	0,00	0,00	0,00	0,00	0,00	0,00	0,00	34,48	34,48	0,00	0,00
106 05 06	6284	Contos Para Rir	165,74	165,74	0,00	0,00	0,00	0,00	0,00	0,00	0,00	0,00	165,74	165,74	0,00	0,00
106 05 06	6285	A Machada Machadinha de João e d	84,79	84,79	0,00	0,00	0,00	0,00	0,00	0,00	0,00	0,00	84,79	84,79	0,00	0,00
106 05 06	6286	Vem a Primavera	21,53	21,53	0,00	0,00	0,00	0,00	0,00	0,00	0,00	0,00	21,53	21,53	0,00	0,00
106 05 06	6287	Vic e o Ambiente	23,52	23,52	0,00	0,00	0,00	0,00	0,00	0,00	0,00	0,00	23,52	23,52	0,00	0,00
106 05 06	6288	O Livro da Paz	8,33	8,33	0,00	0,00	0,00	0,00	0,00	0,00	0,00	0,00	8,33	8,33	0,00	0,00
106 05 06	6289	O Livro da Familia	8,33	8,33	0,00	0,00	0,00	0,00	0,00	0,00	0,00	0,00	8,33	8,33	0,00	0,00
106 05 06	6290	A Machadinha e a Menina Tonta	49,98	49,98	0,00	0,00	0,00	0,00	0,00	0,00	0,00	0,00	49,98	49,98	0,00	0,00
106 05 06	6291	Rato Campo e o Rato da Cidade	49,98	49,98	0,00	0,00	0,00	0,00	0,00	0,00	0,00	0,00	49,98	49,98	0,00	0,00
106 05 06	6292	Grandes Autores para Pequenos Lei	38,26	38,26	0,00	0,00	0,00	0,00	0,00	0,00	0,00	0,00	38,26	38,26	0,00	0,00
106 05 06	6293	O Filho do Demonio	24,99	24,99	0,00	0,00	0,00	0,00	0,00	0,00	0,00	0,00	24,99	24,99	0,00	0,00
106 05 06	6294	O Sonho de Mariana	105,55	105,55	0,00	0,00	0,00	0,00	0,00	0,00	0,00	0,00	105,55	105,55	0,00	0,00
106 05 06	6295	Cortei as Tranças	84,16	84,16	0,00	0,00	0,00	0,00	0,00	0,00	0,00	0,00	84,16	84,16	0,00	0,00
106 05 06	6296	Pedro Pescador	7,82	7,82	0,00	0,00	0,00	0,00	0,00	0,00	0,00	0,00	7,82	7,82	0,00	0,00

Município de Mêda **F4**

Mapa síntese detalhado

Ano: 2019

Identificação dos bens a)			Património inicial b)		Acréscimos patrimoniais			Diminuições patrimoniais					Património final		Variação patrimonial	
Classficação geral					c)			e)	f)	Amortizações						
GH	Nº Invent.	Descrição do bem	Bruto	Líquido	Aquisições	Grandes reparações e outros aumentos	Totais	Abates	Desvalorizações	exercício g)	acumuladas	Total	Bruto	Líquido	Bruto	Líquido
(1)	(2)	(3)	(4)	(5)	(6)	(8)	(9=6+8)	(10)	(11)	(12)	(13)	(14=10+11+12)	(15=4+9-10-11)	(16=15-13)	(17=15-4)	(18=16-5)
106 05 06	6297	A Moeda do Sol	24,10	24,10	0,00	0,00	0,00	0,00	0,00	0,00	0,00	0,00	24,10	24,10	0,00	0,00
106 05 06	6298	Historia de William	116,03	116,03	0,00	0,00	0,00	0,00	0,00	0,00	0,00	0,00	116,03	116,03	0,00	0,00
106 05 06	6299	O Pirata Das Ilhas da Bruma	15,32	15,32	0,00	0,00	0,00	0,00	0,00	0,00	0,00	0,00	15,32	15,32	0,00	0,00
106 05 06	6300	A Lenda das Sete Cidades	22,97	22,97	0,00	0,00	0,00	0,00	0,00	0,00	0,00	0,00	22,97	22,97	0,00	0,00
106 05 06	6301	Bambu o Meu Dicionario	16,08	16,08	0,00	0,00	0,00	0,00	0,00	0,00	0,00	0,00	16,08	16,08	0,00	0,00
106 05 06	6302	Anedotas de Animais Ilustradas	86,01	86,01	0,00	0,00	0,00	0,00	0,00	0,00	0,00	0,00	86,01	86,01	0,00	0,00
106 05 06	6303	A Menina Que Detestava Livros	55,82	55,82	0,00	0,00	0,00	0,00	0,00	0,00	0,00	0,00	55,82	55,82	0,00	0,00
106 05 06	6304	A Baixela De Sua Magestade Fidelis	100,00	100,00	0,00	0,00	0,00	0,00	0,00	0,00	0,00	0,00	100,00	100,00	0,00	0,00
106 05 06	6305	Joanni V- Magnifico	74,82	74,82	0,00	0,00	0,00	0,00	0,00	0,00	0,00	0,00	74,82	74,82	0,00	0,00
106 05 06	6306	Arte Sacra Coutos Alcob	59,86	59,86	0,00	0,00	0,00	0,00	0,00	0,00	0,00	0,00	59,86	59,86	0,00	0,00
106 05 06	6307	Alem -Baixa-Português	49,88	49,88	0,00	0,00	0,00	0,00	0,00	0,00	0,00	0,00	49,88	49,88	0,00	0,00
106 05 06	6308	Castelos da Raia Vol.I Beiras	40,00	40,00	0,00	0,00	0,00	0,00	0,00	0,00	0,00	0,00	40,00	40,00	0,00	0,00
106 05 06	6309	Castelos da raia Vol. II Tras-Os-Mont	40,00	40,00	0,00	0,00	0,00	0,00	0,00	0,00	0,00	0,00	40,00	40,00	0,00	0,00
106 05 06	6310	Arquitectura Modema Portuguesa 1:	38,00	38,00	0,00	0,00	0,00	0,00	0,00	0,00	0,00	0,00	38,00	38,00	0,00	0,00
106 05 06	6311	Revista Patrimonio - Estudos n º 3	10,00	10,00	0,00	0,00	0,00	0,00	0,00	0,00	0,00	0,00	10,00	10,00	0,00	0,00
106 05 06	6312	Revista Patrimonio - Estudos n º 4	12,00	12,00	0,00	0,00	0,00	0,00	0,00	0,00	0,00	0,00	12,00	12,00	0,00	0,00
106 05 06	6313	Revista Patrimonio - Estudos n º 5	12,00	12,00	0,00	0,00	0,00	0,00	0,00	0,00	0,00	0,00	12,00	12,00	0,00	0,00
106 05 06	6314	Revista Patrimonio- Estudos n º 6	12,00	12,00	0,00	0,00	0,00	0,00	0,00	0,00	0,00	0,00	12,00	12,00	0,00	0,00
106 05 06	6315	Revista Patrimonio - Estudos n º 7	12,00	12,00	0,00	0,00	0,00	0,00	0,00	0,00	0,00	0,00	12,00	12,00	0,00	0,00
106 05 06	6316	Revista Patrimonio - Estudos n º 8	14,00	14,00	0,00	0,00	0,00	0,00	0,00	0,00	0,00	0,00	14,00	14,00	0,00	0,00
106 05 06	6317	Revista Patrimonio - estudos n º 9	14,00	14,00	0,00	0,00	0,00	0,00	0,00	0,00	0,00	0,00	14,00	14,00	0,00	0,00
106 05 06	6318	Tempo Real	24,94	24,94	0,00	0,00	0,00	0,00	0,00	0,00	0,00	0,00	24,94	24,94	0,00	0,00
106 05 06	6319	As Fortificações Medievais de Caste	17,50	17,50	0,00	0,00	0,00	0,00	0,00	0,00	0,00	0,00	17,50	17,50	0,00	0,00
106 05 06	6320	Patrimonio Classificado - Aveiro	7,48	7,48	0,00	0,00	0,00	0,00	0,00	0,00	0,00	0,00	7,48	7,48	0,00	0,00
106 05 06	6321	Pat. Cla- Beja	7,48	7,48	0,00	0,00	0,00	0,00	0,00	0,00	0,00	0,00	7,48	7,48	0,00	0,00
106 05 06	6322	Pat. Cla- Coimbra	7,48	7,48	0,00	0,00	0,00	0,00	0,00	0,00	0,00	0,00	7,48	7,48	0,00	0,00
106 05 06	6323	Pat. Cla- Castelo Branco	7,48	7,48	0,00	0,00	0,00	0,00	0,00	0,00	0,00	0,00	7,48	7,48	0,00	0,00
106 05 06	6324	Patrimonio Classificado - Faro	7,48	7,48	0,00	0,00	0,00	0,00	0,00	0,00	0,00	0,00	7,48	7,48	0,00	0,00
106 05 06	6325	Patriminio Classificado- Leiria	7,48	7,48	0,00	0,00	0,00	0,00	0,00	0,00	0,00	0,00	7,48	7,48	0,00	0,00
106 05 06	6326	Patrimonio Classificado- Lisboa	7,48	7,48	0,00	0,00	0,00	0,00	0,00	0,00	0,00	0,00	7,48	7,48	0,00	0,00

Município de Mêda

F4

Mapa síntese detalhado

Ano: 2019

Identificação dos bens a)			Património inicial b)		Acréscimos patrimoniais			Diminuições patrimoniais					Património final		Variação patrimonial	
Classficação geral					c)			e)	f)	Amortizações						
GH	Nº Invent.	Descrição do bem	Bruto	Líquido	Aquisições	Grandes reparações e outros aumentos	Totais	Abates	Desvalorizações	exercício g)	acumuladas	Total	Bruto	Líquido	Bruto	Líquido
(1)	(2)	(3)	(4)	(5)	(6)	(8)	(9=6+8)	(10)	(11)	(12)	(13)	(14=10+11+12)	(15=4+9-10-11)	(16=15-13)	(17=15-4)	(18=16-5)
106 05 06	6327	Patrimonio Classificado- Portalegre	7,48	7,48	0,00	0,00	0,00	0,00	0,00	0,00	0,00	0,00	7,48	7,48	0,00	0,00
106 05 06	6328	Patrimonio Classificado- Setubal	7,48	7,48	0,00	0,00	0,00	0,00	0,00	0,00	0,00	0,00	7,48	7,48	0,00	0,00
106 05 06	6329	Patrimonio Classificado- Vila Real	7,48	7,48	0,00	0,00	0,00	0,00	0,00	0,00	0,00	0,00	7,48	7,48	0,00	0,00
106 05 06	6330	Caderno 1/1 Estudos de Uma Image	8,48	8,48	0,00	0,00	0,00	0,00	0,00	0,00	0,00	0,00	8,48	8,48	0,00	0,00
106 05 06	6331	Caderno 2/1- O Fresco do Antigo Tril	8,48	8,48	0,00	0,00	0,00	0,00	0,00	0,00	0,00	0,00	8,48	8,48	0,00	0,00
106 05 06	6332	Caderno 3/1 - Sombra para a Luz	14,96	14,96	0,00	0,00	0,00	0,00	0,00	0,00	0,00	0,00	14,96	14,96	0,00	0,00
106 05 06	6333	Programa de Recuperação dos Cast	2,49	2,49	0,00	0,00	0,00	0,00	0,00	0,00	0,00	0,00	2,49	2,49	0,00	0,00
106 05 06	6334	Sulcando o Mar - Poema dos Lusiad	12,47	12,47	0,00	0,00	0,00	0,00	0,00	0,00	0,00	0,00	12,47	12,47	0,00	0,00
106 05 06	6335	O Mar Sem Fim	14,80	14,80	0,00	0,00	0,00	0,00	0,00	0,00	0,00	0,00	14,80	14,80	0,00	0,00
106 05 06	6336	Josefa de Óbidos	39,90	39,90	0,00	0,00	0,00	0,00	0,00	0,00	0,00	0,00	39,90	39,90	0,00	0,00
106 05 06	6337	Roteiro Arq. 5/S. Cucufate	7,48	7,48	0,00	0,00	0,00	0,00	0,00	0,00	0,00	0,00	7,48	7,48	0,00	0,00
106 05 06	6338	Roteiro Arq. 4/ Gruta Escoural	7,48	7,48	0,00	0,00	0,00	0,00	0,00	0,00	0,00	0,00	7,48	7,48	0,00	0,00
106 05 06	6339	Roteiro Arq. Antas de Elvas	4,99	4,99	0,00	0,00	0,00	0,00	0,00	0,00	0,00	0,00	4,99	4,99	0,00	0,00
106 05 06	6340	Patrimonio Balanço e Perspectivas 2	12,47	12,47	0,00	0,00	0,00	0,00	0,00	0,00	0,00	0,00	12,47	12,47	0,00	0,00
106 05 06	6341	Actas Struggle Synthesis- 2 Vol.	24,94	24,94	0,00	0,00	0,00	0,00	0,00	0,00	0,00	0,00	24,94	24,94	0,00	0,00
106 05 06	6342	Actas- Arte e Arq. nas Abadias Cister	39,90	39,90	0,00	0,00	0,00	0,00	0,00	0,00	0,00	0,00	39,90	39,90	0,00	0,00
106 05 06	6376	Livros- Animação Socio Cultural	19,32	19,32	0,00	0,00	0,00	0,00	0,00	0,00	0,00	0,00	19,32	19,32	0,00	0,00
106 05 06	6377	Livros - Animação Socio Cultural	19,32	19,32	0,00	0,00	0,00	0,00	0,00	0,00	0,00	0,00	19,32	19,32	0,00	0,00
106 05 06	6516	A recolha de lixo, Col. Despertar. On	9,07	9,07	0,00	0,00	0,00	0,00	0,00	0,00	0,00	0,00	9,07	9,07	0,00	0,00
106 05 06	6517	As cores - Col. Despertar	9,07	9,07	0,00	0,00	0,00	0,00	0,00	0,00	0,00	0,00	9,07	9,07	0,00	0,00
106 05 06	6518	O aeroporto - Col. Despertar	9,07	9,07	0,00	0,00	0,00	0,00	0,00	0,00	0,00	0,00	9,07	9,07	0,00	0,00
106 05 06	6519	Como outro qualquer	10,60	10,60	0,00	0,00	0,00	0,00	0,00	0,00	0,00	0,00	10,60	10,60	0,00	0,00
106 05 06	6520	A princesa e o sapo	7,42	7,42	0,00	0,00	0,00	0,00	0,00	0,00	0,00	0,00	7,42	7,42	0,00	0,00
106 05 06	6521	Grande prémio - Três semanas com	7,06	7,06	0,00	0,00	0,00	0,00	0,00	0,00	0,00	0,00	7,06	7,06	0,00	0,00
106 05 06	6522	O papão no desvão	10,10	10,10	0,00	0,00	0,00	0,00	0,00	0,00	0,00	0,00	10,10	10,10	0,00	0,00
106 05 06	6523	50 Coisas simples que as crianças p	16,75	16,75	0,00	0,00	0,00	0,00	0,00	0,00	0,00	0,00	16,75	16,75	0,00	0,00
106 05 06	6524	Animais dos oceanos - livro puzzle	9,98	9,98	0,00	0,00	0,00	0,00	0,00	0,00	0,00	0,00	9,98	9,98	0,00	0,00
106 05 06	6525	Animais dos polos - 5 puzzles	9,99	9,99	0,00	0,00	0,00	0,00	0,00	0,00	0,00	0,00	9,99	9,99	0,00	0,00
106 05 99	6526	Fantocheiro madeira	33,50	33,50	0,00	0,00	0,00	0,00	0,00	0,00	0,00	0,00	33,50	33,50	0,00	0,00
106 05 06	6527	C. Chaves tira a prova real - 14	7,06	7,06	0,00	0,00	0,00	0,00	0,00	0,00	0,00	0,00	7,06	7,06	0,00	0,00

Mapa síntese detalhado

Ano: 2019

Identificação dos bens a)			Património inicial b)		Acréscimos patrimoniais			Diminuições patrimoniais					Património final		Variação patrimonial	
Classificação geral					c)			e)	f)	Amortizações						
GH	Nº Invent.	Descrição do bem	Bruto	Líquido	Aquisições	Grandes reparações e outros aumentos	Totais	Abates	Desvalorizações	exercício g)	acumuladas	Total	Bruto	Líquido	Bruto	Líquido
(1)	(2)	(3)	(4)	(5)	(6)	(8)	(9=6+8)	(10)	(11)	(12)	(13)	(14=10+11+12)	(15=4+9-10-11)	(16=15-13)	(17=15-4)	(18=16-5)
106 05 06	6528	O clube das chaves mergulha nos O	7,06	7,06	0,00	0,00	0,00	0,00	0,00	0,00	0,00	0,00	7,06	7,06	0,00	0,00
106 05 06	6529	A casa da mosca fosca	12,12	12,12	0,00	0,00	0,00	0,00	0,00	0,00	0,00	0,00	12,12	12,12	0,00	0,00
106 05 06	6530	Frederico	15,15	15,15	0,00	0,00	0,00	0,00	0,00	0,00	0,00	0,00	15,15	15,15	0,00	0,00
106 05 99	6558	Actas do forum valorização e promoç	3.415,00	3.415,00	0,00	0,00	0,00	0,00	0,00	0,00	0,00	0,00	3.415,00	3.415,00	0,00	0,00
106 05 06	6565	Livro " O Alcaide de Santarem / A de	6,32	6,32	0,00	0,00	0,00	0,00	0,00	0,00	0,00	0,00	6,32	6,32	0,00	0,00
106 05 06	6567	Livro " A vida num sopro"	18,41	18,41	0,00	0,00	0,00	0,00	0,00	0,00	0,00	0,00	18,41	18,41	0,00	0,00
106 05 06	6613	Cancioneiro do Alto Douro	20,00	20,00	0,00	0,00	0,00	0,00	0,00	0,00	0,00	0,00	20,00	20,00	0,00	0,00
106 05 06	6622	Cancioneiro do Alto Douro	20,00	20,00	0,00	0,00	0,00	0,00	0,00	0,00	0,00	0,00	20,00	20,00	0,00	0,00
106 05 06	6734	Codigo de processo das contribuiçõe	0,00	0,00	0,00	0,00	0,00	0,00	0,00	0,00	0,00	0,00	0,00	0,00	0,00	0,00
106 05 06	6964	A política externa portuguesa: 1999-2	0,00	0,00	0,00	0,00	0,00	0,00	0,00	0,00	0,00	0,00	0,00	0,00	0,00	0,00
106 05 06	7095	Era Uma vez um Rei que teve um so	12,40	12,40	0,00	0,00	0,00	0,00	0,00	0,00	0,00	0,00	12,40	12,40	0,00	0,00
106 05 06	7096	Era Uma vez um Rei que teve um so	12,40	12,40	0,00	0,00	0,00	0,00	0,00	0,00	0,00	0,00	12,40	12,40	0,00	0,00
106 05 06	7097	Era Uma vez um Rei que teve um so	12,40	12,40	0,00	0,00	0,00	0,00	0,00	0,00	0,00	0,00	12,40	12,40	0,00	0,00
106 05 06	7098	Era Uma vez um Rei que teve um so	12,40	12,40	0,00	0,00	0,00	0,00	0,00	0,00	0,00	0,00	12,40	12,40	0,00	0,00
106 05 06	7099	Era Uma vez um Rei que teve um so	12,39	12,39	0,00	0,00	0,00	0,00	0,00	0,00	0,00	0,00	12,39	12,39	0,00	0,00
106 05 06	8708	É tudo meu!	10,95	10,95	0,00	0,00	0,00	0,00	0,00	0,00	0,00	0,00	10,95	10,95	0,00	0,00
106 05 06	8760	Esdrúxulas, graves e agudas, magrir	8,98	8,98	0,00	0,00	0,00	0,00	0,00	0,00	0,00	0,00	8,98	8,98	0,00	0,00
106 05 06	8761	Corpo Humano	15,69	15,69	0,00	0,00	0,00	0,00	0,00	0,00	0,00	0,00	15,69	15,69	0,00	0,00
106 05 06	8762	Pé de pai	11,61	11,61	0,00	0,00	0,00	0,00	0,00	0,00	0,00	0,00	11,61	11,61	0,00	0,00
106 05 99	8763	Titanic DVD	11,30	11,30	0,00	0,00	0,00	0,00	0,00	0,00	0,00	0,00	11,30	11,30	0,00	0,00
106 05 99	8764	Rapazes não choram	4,74	4,74	0,00	0,00	0,00	0,00	0,00	0,00	0,00	0,00	4,74	4,74	0,00	0,00
106 05 99	8765	Sozinho em casa 3	11,30	11,30	0,00	0,00	0,00	0,00	0,00	0,00	0,00	0,00	11,30	11,30	0,00	0,00
106 05 99	8766	Braveheart	14,24	14,24	0,00	0,00	0,00	0,00	0,00	0,00	0,00	0,00	14,24	14,24	0,00	0,00
106 05 99	8767	O Legionário, DVD	2,85	2,85	0,00	0,00	0,00	0,00	0,00	0,00	0,00	0,00	2,85	2,85	0,00	0,00
106 05 99	8768	Concerto	14,24	14,24	0,00	0,00	0,00	0,00	0,00	0,00	0,00	0,00	14,24	14,24	0,00	0,00
106 05 99	8769	Gru o mal disposto	18,99	18,99	0,00	0,00	0,00	0,00	0,00	0,00	0,00	0,00	18,99	18,99	0,00	0,00
106 05 99	8770	Gladiador	6,64	6,64	0,00	0,00	0,00	0,00	0,00	0,00	0,00	0,00	6,64	6,64	0,00	0,00
106 05 99	8771	Elizabeth	5,69	5,69	0,00	0,00	0,00	0,00	0,00	0,00	0,00	0,00	5,69	5,69	0,00	0,00
106 05 99	8772	Lista de Schindler	8,54	8,54	0,00	0,00	0,00	0,00	0,00	0,00	0,00	0,00	8,54	8,54	0,00	0,00
106 05 99	8773	Spartacus	8,54	8,54	0,00	0,00	0,00	0,00	0,00	0,00	0,00	0,00	8,54	8,54	0,00	0,00

Mapa síntese detalhado

Ano: 2019

Identificação dos bens a)			Património inicial b)		Acréscimos patrimoniais			Diminuições patrimoniais					Património final		Variação patrimonial	
Classificação geral					c)			e)	f)	Amortizações						
GH	Nº Invent.	Descrição do bem	Bruto	Líquido	Aquisições	Grandes reparações e outros aumentos	Totais	Abates	Desvalorizações	exercício g)	acumuladas	Total	Bruto	Líquido	Bruto	Líquido
(1)	(2)	(3)	(4)	(5)	(6)	(8)	(9=6+8)	(10)	(11)	(12)	(13)	(14=10+11+12)	(15=4+9-10-11)	(16=15-13)	(17=15-4)	(18=16-5)
106 05 99	8774	Mr Bean em férias	11,30	11,30	0,00	0,00	0,00	0,00	0,00	0,00	0,00	0,00	11,30	11,30	0,00	0,00
106 05 99	8775	Última estação	11,39	11,39	0,00	0,00	0,00	0,00	0,00	0,00	0,00	0,00	11,39	11,39	0,00	0,00
106 05 99	8776	Que as mulheres querem	6,64	6,64	0,00	0,00	0,00	0,00	0,00	0,00	0,00	0,00	6,64	6,64	0,00	0,00
106 05 99	8777	Pearl Harbour	14,72	14,72	0,00	0,00	0,00	0,00	0,00	0,00	0,00	0,00	14,72	14,72	0,00	0,00
106 05 99	8778	Paixão de Cristo	14,72	14,72	0,00	0,00	0,00	0,00	0,00	0,00	0,00	0,00	14,72	14,72	0,00	0,00
106 05 99	8779	Missão	13,78	13,78	0,00	0,00	0,00	0,00	0,00	0,00	0,00	0,00	13,78	13,78	0,00	0,00
106 05 99	8780	Resgatar o soldado Ryan	9,49	9,49	0,00	0,00	0,00	0,00	0,00	0,00	0,00	0,00	9,49	9,49	0,00	0,00
106 05 99	8781	fado - História de uma canção	9,49	9,49	0,00	0,00	0,00	0,00	0,00	0,00	0,00	0,00	9,49	9,49	0,00	0,00
106 05 99	8782	Canção de Lisboa	9,49	9,49	0,00	0,00	0,00	0,00	0,00	0,00	0,00	0,00	9,49	9,49	0,00	0,00
106 05 99	8783	Gandhi	9,49	9,49	0,00	0,00	0,00	0,00	0,00	0,00	0,00	0,00	9,49	9,49	0,00	0,00
106 05 99	8784	Ponte sobre o rio Kwai	9,49	9,49	0,00	0,00	0,00	0,00	0,00	0,00	0,00	0,00	9,49	9,49	0,00	0,00
106 05 99	8785	Leão da estrela	11,87	11,87	0,00	0,00	0,00	0,00	0,00	0,00	0,00	0,00	11,87	11,87	0,00	0,00
106 05 99	8786	Aldeia da roupa branca	11,87	11,87	0,00	0,00	0,00	0,00	0,00	0,00	0,00	0,00	11,87	11,87	0,00	0,00
106 05 99	8787	Vale Abraão	16,63	16,63	0,00	0,00	0,00	0,00	0,00	0,00	0,00	0,00	16,63	16,63	0,00	0,00
106 05 99	8788	Troia	16,63	16,63	0,00	0,00	0,00	0,00	0,00	0,00	0,00	0,00	16,63	16,63	0,00	0,00
106 05 99	8789	Cristovão Colombo	18,99	18,99	0,00	0,00	0,00	0,00	0,00	0,00	0,00	0,00	18,99	18,99	0,00	0,00
106 05 99	8790	Crepusculo	18,99	18,99	0,00	0,00	0,00	0,00	0,00	0,00	0,00	0,00	18,99	18,99	0,00	0,00
106 05 99	8791	Home	5,69	5,69	0,00	0,00	0,00	0,00	0,00	0,00	0,00	0,00	5,69	5,69	0,00	0,00
106 05 99	8792	Rapariga do brinco	5,69	5,69	0,00	0,00	0,00	0,00	0,00	0,00	0,00	0,00	5,69	5,69	0,00	0,00
106 05 99	8793	Último Samurai	15,19	15,19	0,00	0,00	0,00	0,00	0,00	0,00	0,00	0,00	15,19	15,19	0,00	0,00
106 05 99	8794	Ben Hur	15,19	15,19	0,00	0,00	0,00	0,00	0,00	0,00	0,00	0,00	15,19	15,19	0,00	0,00
106 05 99	8795	Homem singular	15,19	15,19	0,00	0,00	0,00	0,00	0,00	0,00	0,00	0,00	15,19	15,19	0,00	0,00
106 05 99	8796	Fado + manga	17,01	17,01	0,00	0,00	0,00	0,00	0,00	0,00	0,00	0,00	17,01	17,01	0,00	0,00
106 05 99	8797	Nome da rosa	10,44	10,44	0,00	0,00	0,00	0,00	0,00	0,00	0,00	0,00	10,44	10,44	0,00	0,00
106 05 99	8798	Cidade	19,94	19,94	0,00	0,00	0,00	0,00	0,00	0,00	0,00	0,00	19,94	19,94	0,00	0,00
106 05 99	8799	Magnolia	8,54	8,54	0,00	0,00	0,00	0,00	0,00	0,00	0,00	0,00	8,54	8,54	0,00	0,00
106 05 99	8800	Magnolia	8,54	8,54	0,00	0,00	0,00	0,00	0,00	0,00	0,00	0,00	8,54	8,54	0,00	0,00
106 05 99	8801	Gangs de Nova York	9,26	9,26	0,00	0,00	0,00	0,00	0,00	0,00	0,00	0,00	9,26	9,26	0,00	0,00
106 05 99	8802	Aviador	13,30	13,30	0,00	0,00	0,00	0,00	0,00	0,00	0,00	0,00	13,30	13,30	0,00	0,00
106 05 99	8803	João Paulo II	8,50	8,50	0,00	0,00	0,00	0,00	0,00	0,00	0,00	0,00	8,50	8,50	0,00	0,00

Mapa síntese detalhado

Ano: 2019

Identificação dos bens a)			Património inicial b)		Acréscimos patrimoniais			Diminuições patrimoniais					Património final		Variação patrimonial	
Classificação geral					c)			e)	f)	Amortizações						
GH	Nº invent.	Descrição do bem	Bruto	Líquido	Aquisições	Grandes reparações e outros aumentos	Totais	Abates	Desvalorizações	exercício g)	acumuladas	Total	Bruto	Líquido	Bruto	Líquido
(1)	(2)	(3)	(4)	(5)	(6)	(8)	(9=6+8)	(10)	(11)	(12)	(13)	(14=10+11+12)	(15=4+9-10-11)	(16=15-13)	(17=15-4)	(18=16-5)
106 05 99	8804	Código da Vinci	10,36	10,36	0,00	0,00	0,00	0,00	0,00	0,00	0,00	0,00	10,36	10,36	0,00	0,00
106 05 99	8805	Rede Social	21,84	21,84	0,00	0,00	0,00	0,00	0,00	0,00	0,00	0,00	21,84	21,84	0,00	0,00
106 05 99	8806	Tigre e Dragão	10,36	10,36	0,00	0,00	0,00	0,00	0,00	0,00	0,00	0,00	10,36	10,36	0,00	0,00
106 05 99	8807	Fugitivo	16,05	16,05	0,00	0,00	0,00	0,00	0,00	0,00	0,00	0,00	16,05	16,05	0,00	0,00
106 05 99	8808	Amália	14,24	14,24	0,00	0,00	0,00	0,00	0,00	0,00	0,00	0,00	14,24	14,24	0,00	0,00
106 05 99	8809	Chocolate	3,85	3,85	0,00	0,00	0,00	0,00	0,00	0,00	0,00	0,00	3,85	3,85	0,00	0,00
106 05 99	8810	Pack Trilogia Senhor dos anéis	42,32	42,32	0,00	0,00	0,00	0,00	0,00	0,00	0,00	0,00	42,32	42,32	0,00	0,00
106 05 99	9205	Puzzle de encaixe animais de quinta	16,74	16,74	0,00	0,00	0,00	0,00	0,00	0,00	0,00	0,00	16,74	16,74	0,00	0,00
106 05 99	9206	Puzzle natal	15,52	15,52	0,00	0,00	0,00	0,00	0,00	0,00	0,00	0,00	15,52	15,52	0,00	0,00
106 05 99	9207	Puzzle higiene lavar as mãos	16,32	16,32	0,00	0,00	0,00	0,00	0,00	0,00	0,00	0,00	16,32	16,32	0,00	0,00
106 05 99	9208	Puzzle higiene lavar a cara	16,32	16,32	0,00	0,00	0,00	0,00	0,00	0,00	0,00	0,00	16,32	16,32	0,00	0,00
106 05 99	9209	Puzzle higiene pentear o cabelo	16,32	16,32	0,00	0,00	0,00	0,00	0,00	0,00	0,00	0,00	16,32	16,32	0,00	0,00
106 05 99	9210	Puzzle estações - primavera	22,32	22,32	0,00	0,00	0,00	0,00	0,00	0,00	0,00	0,00	22,32	22,32	0,00	0,00
106 05 99	9211	Puzzle estações - verão	22,32	22,32	0,00	0,00	0,00	0,00	0,00	0,00	0,00	0,00	22,32	22,32	0,00	0,00
106 05 99	9212	Puzzle estações - outono	22,32	22,32	0,00	0,00	0,00	0,00	0,00	0,00	0,00	0,00	22,32	22,32	0,00	0,00
106 05 99	9213	Puzzle estações - inverno	22,32	22,32	0,00	0,00	0,00	0,00	0,00	0,00	0,00	0,00	22,32	22,32	0,00	0,00
106 05 99	9214	Puzzle cavaleiros	28,80	28,80	0,00	0,00	0,00	0,00	0,00	0,00	0,00	0,00	28,80	28,80	0,00	0,00
106 05 06	9226	Acordo ortográfico	6,81	6,81	0,00	0,00	0,00	0,00	0,00	0,00	0,00	0,00	6,81	6,81	0,00	0,00
106 05 06	9227	Dicionário Lingua Portuguesa2011	36,26	36,26	0,00	0,00	0,00	0,00	0,00	0,00	0,00	0,00	36,26	36,26	0,00	0,00
106 05 06	9228	Dicionário de Lingua Portuguesa MI	4,88	4,88	0,00	0,00	0,00	0,00	0,00	0,00	0,00	0,00	4,88	4,88	0,00	0,00
106 05 06	9229	Dicionário de Lingua Portuguesa MI	4,88	4,88	0,00	0,00	0,00	0,00	0,00	0,00	0,00	0,00	4,88	4,88	0,00	0,00
106 05 06	9230	Dicionário de Lingua Portuguesa MI	4,88	4,88	0,00	0,00	0,00	0,00	0,00	0,00	0,00	0,00	4,88	4,88	0,00	0,00
106 05 06	9231	Dicionário de Lingua Portuguesa MI	4,88	4,88	0,00	0,00	0,00	0,00	0,00	0,00	0,00	0,00	4,88	4,88	0,00	0,00
106 05 06	9232	Dicionário de Lingua Portuguesa MI	4,88	4,88	0,00	0,00	0,00	0,00	0,00	0,00	0,00	0,00	4,88	4,88	0,00	0,00
106 05 06	9233	Dicionário de Lingua Portuguesa MI	3,21	3,21	0,00	0,00	0,00	0,00	0,00	0,00	0,00	0,00	3,21	3,21	0,00	0,00
106 05 06	9240	Kit matemática 1º ciclo	738,00	738,00	0,00	0,00	0,00	0,00	0,00	0,00	0,00	0,00	738,00	738,00	0,00	0,00
106 05 99	9279	Harry Potter - Prisioneiro	9,48	9,48	0,00	0,00	0,00	0,00	0,00	0,00	0,00	0,00	9,48	9,48	0,00	0,00
106 05 99	9280	Harry Potter - Cálice de Fogo	9,48	9,48	0,00	0,00	0,00	0,00	0,00	0,00	0,00	0,00	9,48	9,48	0,00	0,00
106 05 99	9330	Harry Potter - Pedra Filosofal	9,48	9,48	0,00	0,00	0,00	0,00	0,00	0,00	0,00	0,00	9,48	9,48	0,00	0,00
106 05 99	9339	LÓGICO PICCOLO MATEMÁTICA	108,48	108,48	0,00	0,00	0,00	0,00	0,00	0,00	0,00	0,00	108,48	108,48	0,00	0,00

Mapa síntese detalhado

Ano: 2019

Identificação dos bens a)			Património inicial b)		Acréscimos patrimoniais			Diminuições patrimoniais					Património final		Variação patrimonial	
Classificação geral					c)			e)	f)	Amortizações						
GH	Nº Invent.	Descrição do bem	Bruto	Líquido	Aquisições	Grandes reparações e outros aumentos	Totais	Abates	Desvalorizações	exercício g)	acumuladas	Total	Bruto	Líquido	Bruto	Líquido
(1)	(2)	(3)	(4)	(5)	(6)	(8)	(9=6+8)	(10)	(11)	(12)	(13)	(14=10+11+12)	(15=4+9-10-11)	(16=15-13)	(17=15-4)	(18=16-5)
106 05 99	9340	LÓGICO PICCOLO INGLÊS	120,31	120,31	0,00	0,00	0,00	0,00	0,00	0,00	0,00	0,00	120,31	120,31	0,00	0,00
106 05 99	9341	LÓGICO PICCOLO PORTUGUÊS	108,48	108,48	0,00	0,00	0,00	0,00	0,00	0,00	0,00	0,00	108,48	108,48	0,00	0,00
106 05 99	9342	SUPORTE LÓGICO PICCOLO	22,00	22,00	0,00	0,00	0,00	0,00	0,00	0,00	0,00	0,00	22,00	22,00	0,00	0,00
106 05 99	9343	SUPORTE LÓGICO PICCOLO	22,00	22,00	0,00	0,00	0,00	0,00	0,00	0,00	0,00	0,00	22,00	22,00	0,00	0,00
106 05 99	9344	SUPORTE LÓGICO PICCOLO	22,01	22,01	0,00	0,00	0,00	0,00	0,00	0,00	0,00	0,00	22,01	22,01	0,00	0,00
106 05 06	9422	As valquirias - Ed. Compacta	7,71	7,71	0,00	0,00	0,00	0,00	0,00	0,00	0,00	0,00	7,71	7,71	0,00	0,00
106 05 06	9423	Gémeos metidos em sarilhos - 7 irmi	7,71	7,71	0,00	0,00	0,00	0,00	0,00	0,00	0,00	0,00	7,71	7,71	0,00	0,00
106 05 06	9424	História das cinco vogais - AEIOU	7,71	7,71	0,00	0,00	0,00	0,00	0,00	0,00	0,00	0,00	7,71	7,71	0,00	0,00
106 05 06	9425	Sonhos na palma da mão	7,71	7,71	0,00	0,00	0,00	0,00	0,00	0,00	0,00	0,00	7,71	7,71	0,00	0,00
106 05 06	9426	A rapariga e o sonho	7,71	7,71	0,00	0,00	0,00	0,00	0,00	0,00	0,00	0,00	7,71	7,71	0,00	0,00
106 05 06	9427	A Bruxa de Portobello	14,46	14,46	0,00	0,00	0,00	0,00	0,00	0,00	0,00	0,00	14,46	14,46	0,00	0,00
106 05 06	9428	Verónica decide morrer	14,46	14,46	0,00	0,00	0,00	0,00	0,00	0,00	0,00	0,00	14,46	14,46	0,00	0,00
106 05 06	9429	O alquimista	14,46	14,46	0,00	0,00	0,00	0,00	0,00	0,00	0,00	0,00	14,46	14,46	0,00	0,00
106 05 06	9430	O Mago	21,19	21,19	0,00	0,00	0,00	0,00	0,00	0,00	0,00	0,00	21,19	21,19	0,00	0,00
106 05 06	9431	O sétimo selo	21,19	21,19	0,00	0,00	0,00	0,00	0,00	0,00	0,00	0,00	21,19	21,19	0,00	0,00
106 05 06	9432	O Aleph	15,74	15,74	0,00	0,00	0,00	0,00	0,00	0,00	0,00	0,00	15,74	15,74	0,00	0,00
106 05 06	9433	O esplendor da vida	15,74	15,74	0,00	0,00	0,00	0,00	0,00	0,00	0,00	0,00	15,74	15,74	0,00	0,00
106 05 06	9434	Equador	18,30	18,30	0,00	0,00	0,00	0,00	0,00	0,00	0,00	0,00	18,30	18,30	0,00	0,00
106 05 06	9435	Crepúsculo	17,24	17,24	0,00	0,00	0,00	0,00	0,00	0,00	0,00	0,00	17,24	17,24	0,00	0,00
106 05 06	9436	O símbolo perdido	23,81	23,81	0,00	0,00	0,00	0,00	0,00	0,00	0,00	0,00	23,81	23,81	0,00	0,00
106 05 06	9437	O mestre dos mestres	13,43	13,43	0,00	0,00	0,00	0,00	0,00	0,00	0,00	0,00	13,43	13,43	0,00	0,00
106 05 06	9438	Pais brilhantes, professores fascinar	12,52	12,52	0,00	0,00	0,00	0,00	0,00	0,00	0,00	0,00	12,52	12,52	0,00	0,00
106 05 06	9439	O vendedor de sonhos	13,01	13,01	0,00	0,00	0,00	0,00	0,00	0,00	0,00	0,00	13,01	13,01	0,00	0,00
106 05 06	9440	A filha do Capitão	23,60	23,60	0,00	0,00	0,00	0,00	0,00	0,00	0,00	0,00	23,60	23,60	0,00	0,00
106 05 06	9441	A formúla de Deus	23,60	23,60	0,00	0,00	0,00	0,00	0,00	0,00	0,00	0,00	23,60	23,60	0,00	0,00
106 05 06	9442	Fúria divina	22,15	22,15	0,00	0,00	0,00	0,00	0,00	0,00	0,00	0,00	22,15	22,15	0,00	0,00
106 05 06	9443	O anjo branco	23,37	23,37	0,00	0,00	0,00	0,00	0,00	0,00	0,00	0,00	23,37	23,37	0,00	0,00
106 05 06	9444	Caim	16,27	16,27	0,00	0,00	0,00	0,00	0,00	0,00	0,00	0,00	16,27	16,27	0,00	0,00
106 05 06	9445	O rapaz de olhos azuis	16,12	16,12	0,00	0,00	0,00	0,00	0,00	0,00	0,00	0,00	16,12	16,12	0,00	0,00
106 05 06	9446	Aproveitem a vida	14,27	14,27	0,00	0,00	0,00	0,00	0,00	0,00	0,00	0,00	14,27	14,27	0,00	0,00

Município de Mêda

Mapa síntese detalhado

F4

Ano: 2019

Identificação dos bens a)			Património inicial b)		Acréscimos patrimoniais			Diminuições patrimoniais					Património final		Variação patrimonial	
Classficação geral					c)			e)	f)	Amortizações						
GH	Nº Invent.	Descrição do bem	Bruto	Líquido	Aquisições	Grandes reparações e outros aumentos	Totais	Abates	Desvalorizações	exercício g)	acumuladas	Total	Bruto	Líquido	Bruto	Líquido
(1)	(2)	(3)	(4)	(5)	(6)	(8)	(9=6+8)	(10)	(11)	(12)	(13)	(14=10+11+12)	(15=4+9-10-11)	(16=15-13)	(17=15-4)	(18=16-5)
106 05 06	9447	Um refúgio para a vida	17,65	17,65	0,00	0,00	0,00	0,00	0,00	0,00	0,00	0,00	17,65	17,65	0,00	0,00
106 05 06	9448	O vale dos cinco leões	17,65	17,65	0,00	0,00	0,00	0,00	0,00	0,00	0,00	0,00	17,65	17,65	0,00	0,00
106 05 06	9449	Aprende a gostar de ti (miúda fixe)	8,67	8,67	0,00	0,00	0,00	0,00	0,00	0,00	0,00	0,00	8,67	8,67	0,00	0,00
106 05 06	9450	O dono de tudo	8,67	8,67	0,00	0,00	0,00	0,00	0,00	0,00	0,00	0,00	8,67	8,67	0,00	0,00
106 05 06	9451	Pensageiro frequente	11,46	11,46	0,00	0,00	0,00	0,00	0,00	0,00	0,00	0,00	11,46	11,46	0,00	0,00
106 05 06	9452	Elmer e o grande dia	12,14	12,14	0,00	0,00	0,00	0,00	0,00	0,00	0,00	0,00	12,14	12,14	0,00	0,00
106 05 06	9453	O sapo e o canto do melro	12,14	12,14	0,00	0,00	0,00	0,00	0,00	0,00	0,00	0,00	12,14	12,14	0,00	0,00
106 05 06	9454	Elmer e a cobra	12,14	12,14	0,00	0,00	0,00	0,00	0,00	0,00	0,00	0,00	12,14	12,14	0,00	0,00
106 05 06	9455	Elmer e o avô Eldo	12,14	12,14	0,00	0,00	0,00	0,00	0,00	0,00	0,00	0,00	12,14	12,14	0,00	0,00
106 05 06	9456	Elmer e o ursinho perdido	12,14	12,14	0,00	0,00	0,00	0,00	0,00	0,00	0,00	0,00	12,14	12,14	0,00	0,00
106 05 06	9457	Elmer e o arco - iris	12,14	12,14	0,00	0,00	0,00	0,00	0,00	0,00	0,00	0,00	12,14	12,14	0,00	0,00
106 05 06	9458	Elmer e a rosa	12,14	12,14	0,00	0,00	0,00	0,00	0,00	0,00	0,00	0,00	12,14	12,14	0,00	0,00
106 05 06	9459	Lavar, escovar, esfregar!	12,14	12,14	0,00	0,00	0,00	0,00	0,00	0,00	0,00	0,00	12,14	12,14	0,00	0,00
106 05 06	9460	O espantalho enamorado	13,70	13,70	0,00	0,00	0,00	0,00	0,00	0,00	0,00	0,00	13,70	13,70	0,00	0,00
106 05 06	9461	Leónia devora os livros (começo a le	9,64	9,64	0,00	0,00	0,00	0,00	0,00	0,00	0,00	0,00	9,64	9,64	0,00	0,00
106 05 06	9462	A menina do mar	9,64	9,64	0,00	0,00	0,00	0,00	0,00	0,00	0,00	0,00	9,64	9,64	0,00	0,00
106 05 06	9463	A menina do mar	9,64	9,64	0,00	0,00	0,00	0,00	0,00	0,00	0,00	0,00	9,64	9,64	0,00	0,00
106 05 06	9464	A menina do mar	9,64	9,64	0,00	0,00	0,00	0,00	0,00	0,00	0,00	0,00	9,64	9,64	0,00	0,00
106 05 06	9465	O h perdeu uma perna	9,64	9,64	0,00	0,00	0,00	0,00	0,00	0,00	0,00	0,00	9,64	9,64	0,00	0,00
106 05 06	9466	Hist. para meninos "não quero"	9,64	9,64	0,00	0,00	0,00	0,00	0,00	0,00	0,00	0,00	9,64	9,64	0,00	0,00
106 05 06	9467	A Europa explicada aos jovens	9,64	9,64	0,00	0,00	0,00	0,00	0,00	0,00	0,00	0,00	9,64	9,64	0,00	0,00
106 05 06	9468	O rapaz de bronze	9,64	9,64	0,00	0,00	0,00	0,00	0,00	0,00	0,00	0,00	9,64	9,64	0,00	0,00
106 05 06	9469	Tudo ao contrário	9,08	9,08	0,00	0,00	0,00	0,00	0,00	0,00	0,00	0,00	9,08	9,08	0,00	0,00
106 05 06	9470	Um + um	8,19	8,19	0,00	0,00	0,00	0,00	0,00	0,00	0,00	0,00	8,19	8,19	0,00	0,00
106 05 06	9471	Uma aventura no pulo do lobo	5,68	5,68	0,00	0,00	0,00	0,00	0,00	0,00	0,00	0,00	5,68	5,68	0,00	0,00
106 05 06	9472	Novos contos de montanha	5,68	5,68	0,00	0,00	0,00	0,00	0,00	0,00	0,00	0,00	5,68	5,68	0,00	0,00
106 05 06	9473	O perito	23,03	23,03	0,00	0,00	0,00	0,00	0,00	0,00	0,00	0,00	23,03	23,03	0,00	0,00
106 05 06	9474	Ex machina	22,94	22,94	0,00	0,00	0,00	0,00	0,00	0,00	0,00	0,00	22,94	22,94	0,00	0,00
106 05 06	9475	O 9º circulo	18,20	18,20	0,00	0,00	0,00	0,00	0,00	0,00	0,00	0,00	18,20	18,20	0,00	0,00
106 05 06	9476	Novas aventuras do menino Nicolau	18,20	18,20	0,00	0,00	0,00	0,00	0,00	0,00	0,00	0,00	18,20	18,20	0,00	0,00

Município de Mêda

Mapa síntese detalhado

F4

Ano: 2019

Identificação dos bens a)			Património inicial b)		Acréscimos patrimoniais			Diminuições patrimoniais					Património final		Variação patrimonial	
Classficação geral					c)			e)	f)	Amortizações						
GH	Nº Invent.	Descrição do bem	Bruto	Líquido	Aquisições	Grandes reparações e outros aumentos	Totais	Abates	Desvalorizações	exercício g)	acumuladas	Total	Bruto	Líquido	Bruto	Líquido
(1)	(2)	(3)	(4)	(5)	(6)	(8)	(9=6+8)	(10)	(11)	(12)	(13)	(14=10+11+12)	(15=4+9-10-11)	(16=15-13)	(17=15-4)	(18=16-5)
106 05 06	9477	O último mistério	19,26	19,26	0,00	0,00	0,00	0,00	0,00	0,00	0,00	0,00	19,26	19,26	0,00	0,00
106 05 06	9478	O legado 731	20,21	20,21	0,00	0,00	0,00	0,00	0,00	0,00	0,00	0,00	20,21	20,21	0,00	0,00
106 05 06	9479	O projecto Hades	20,47	20,47	0,00	0,00	0,00	0,00	0,00	0,00	0,00	0,00	20,47	20,47	0,00	0,00
106 05 06	9480	Presumível inocente	19,75	19,75	0,00	0,00	0,00	0,00	0,00	0,00	0,00	0,00	19,75	19,75	0,00	0,00
106 05 06	9481	A companhia	38,43	38,43	0,00	0,00	0,00	0,00	0,00	0,00	0,00	0,00	38,43	38,43	0,00	0,00
106 05 06	9482	A cosnpiração do Graal	19,16	19,16	0,00	0,00	0,00	0,00	0,00	0,00	0,00	0,00	19,16	19,16	0,00	0,00
106 05 06	9483	A queda dos gigantes	28,58	28,58	0,00	0,00	0,00	0,00	0,00	0,00	0,00	0,00	28,58	28,58	0,00	0,00
106 05 06	9484	Noite sobre as águas	16,18	16,18	0,00	0,00	0,00	0,00	0,00	0,00	0,00	0,00	16,18	16,18	0,00	0,00
106 05 06	9485	O beijo da noite	17,99	17,99	0,00	0,00	0,00	0,00	0,00	0,00	0,00	0,00	17,99	17,99	0,00	0,00
106 05 06	9486	O romance de Rita	9,11	9,11	0,00	0,00	0,00	0,00	0,00	0,00	0,00	0,00	9,11	9,11	0,00	0,00
106 05 06	9487	O romance de Rita	9,11	9,11	0,00	0,00	0,00	0,00	0,00	0,00	0,00	0,00	9,11	9,11	0,00	0,00
106 05 06	9488	O romance de Rita	9,11	9,11	0,00	0,00	0,00	0,00	0,00	0,00	0,00	0,00	9,11	9,11	0,00	0,00
106 05 06	9489	Num reino do norte	9,53	9,53	0,00	0,00	0,00	0,00	0,00	0,00	0,00	0,00	9,53	9,53	0,00	0,00
106 05 06	9490	Umas férias com a música	9,53	9,53	0,00	0,00	0,00	0,00	0,00	0,00	0,00	0,00	9,53	9,53	0,00	0,00
106 05 06	9491	A ameaça	19,27	19,27	0,00	0,00	0,00	0,00	0,00	0,00	0,00	0,00	19,27	19,27	0,00	0,00
106 05 06	9492	Não há palavras	14,79	14,79	0,00	0,00	0,00	0,00	0,00	0,00	0,00	0,00	14,79	14,79	0,00	0,00
106 05 06	9493	Contos de Andersen para crianças s	13,26	13,26	0,00	0,00	0,00	0,00	0,00	0,00	0,00	0,00	13,26	13,26	0,00	0,00
106 05 06	9494	O dia em que te esqueci	15,41	15,41	0,00	0,00	0,00	0,00	0,00	0,00	0,00	0,00	15,41	15,41	0,00	0,00
106 05 06	9495	O João pé de feijão	3,36	3,36	0,00	0,00	0,00	0,00	0,00	0,00	0,00	0,00	3,36	3,36	0,00	0,00
106 05 06	9496	Monstros lá de casa	8,60	8,60	0,00	0,00	0,00	0,00	0,00	0,00	0,00	0,00	8,60	8,60	0,00	0,00
106 05 06	9497	O que se vê no ABC	12,51	12,51	0,00	0,00	0,00	0,00	0,00	0,00	0,00	0,00	12,51	12,51	0,00	0,00
106 05 06	9498	É tão injusto!	12,51	12,51	0,00	0,00	0,00	0,00	0,00	0,00	0,00	0,00	12,51	12,51	0,00	0,00
106 05 06	9499	O pato camponês	5,68	5,68	0,00	0,00	0,00	0,00	0,00	0,00	0,00	0,00	5,68	5,68	0,00	0,00
106 05 06	9500	Histórias pequenas de bichos peque	8,18	8,18	0,00	0,00	0,00	0,00	0,00	0,00	0,00	0,00	8,18	8,18	0,00	0,00
106 05 06	9501	Cá em casa somos	11,93	11,93	0,00	0,00	0,00	0,00	0,00	0,00	0,00	0,00	11,93	11,93	0,00	0,00
106 05 06	9502	Novas histórias ao telefone	6,06	6,06	0,00	0,00	0,00	0,00	0,00	0,00	0,00	0,00	6,06	6,06	0,00	0,00
106 05 06	9503	O médico do amor	11,35	11,35	0,00	0,00	0,00	0,00	0,00	0,00	0,00	0,00	11,35	11,35	0,00	0,00
106 05 06	9504	Aventura do cavaleiro da linda figura	11,45	11,45	0,00	0,00	0,00	0,00	0,00	0,00	0,00	0,00	11,45	11,45	0,00	0,00
106 05 06	9505	A girafa que comia estrelas	12,04	12,04	0,00	0,00	0,00	0,00	0,00	0,00	0,00	0,00	12,04	12,04	0,00	0,00
106 05 06	9506	Laura e o coração das coisas (tradu	12,04	12,04	0,00	0,00	0,00	0,00	0,00	0,00	0,00	0,00	12,04	12,04	0,00	0,00

Município de Mêda

F4

Mapa síntese detalhado

Ano: 2019

Identificação dos bens a)			Património Inicial b)		Acréscimos patrimoniais			Diminuições patrimoniais					Património final		Variação patrimonial	
Classficação geral					c)			e)	f)	Amortizações						
GH	Nº Invent.	Descrição do bem	Bruto	Líquido	Aquisições	Grandes reparações e outros aumentos	Totais	Abates	Desvalorizações	exercício g)	acumuladas	Total	Bruto	Líquido	Bruto	Líquido
(1)	(2)	(3)	(4)	(5)	(6)	(8)	(9=6+8)	(10)	(11)	(12)	(13)	(14=10+11+12)	(15=4+9-10-11)	(16=15-13)	(17=15-4)	(18=16-5)
106 05 06	9507	As caretas da Lua	12,31	12,31	0,00	0,00	0,00	0,00	0,00	0,00	0,00	0,00	12,31	12,31	0,00	0,00
106 05 06	9508	A caixa das saudades	8,56	8,56	0,00	0,00	0,00	0,00	0,00	0,00	0,00	0,00	8,56	8,56	0,00	0,00
106 05 06	9509	O bosque encantado - Primeiros leitc	10,11	10,11	0,00	0,00	0,00	0,00	0,00	0,00	0,00	0,00	10,11	10,11	0,00	0,00
106 05 06	9510	Há fogo na floresta	6,74	6,74	0,00	0,00	0,00	0,00	0,00	0,00	0,00	0,00	6,74	6,74	0,00	0,00
106 05 06	9511	Contos de animais com manhas de (	11,16	11,16	0,00	0,00	0,00	0,00	0,00	0,00	0,00	0,00	11,16	11,16	0,00	0,00
106 05 06	9512	Contos para rir	12,69	12,69	0,00	0,00	0,00	0,00	0,00	0,00	0,00	0,00	12,69	12,69	0,00	0,00
106 05 06	9513	O saco mentiras	8,09	8,09	0,00	0,00	0,00	0,00	0,00	0,00	0,00	0,00	8,09	8,09	0,00	0,00
106 05 06	9514	Poemas para um dia feliz	14,35	14,35	0,00	0,00	0,00	0,00	0,00	0,00	0,00	0,00	14,35	14,35	0,00	0,00
106 05 06	9515	Bicho em perigo	6,74	6,74	0,00	0,00	0,00	0,00	0,00	0,00	0,00	0,00	6,74	6,74	0,00	0,00
106 05 06	9516	Abecedário maluco	10,97	10,97	0,00	0,00	0,00	0,00	0,00	0,00	0,00	0,00	10,97	10,97	0,00	0,00
106 05 06	9517	A cidade dos cães e outras histórias	10,97	10,97	0,00	0,00	0,00	0,00	0,00	0,00	0,00	0,00	10,97	10,97	0,00	0,00
106 05 06	9518	Como gira o mundo - Atlas elementa	17,19	17,19	0,00	0,00	0,00	0,00	0,00	0,00	0,00	0,00	17,19	17,19	0,00	0,00
106 05 06	9519	Aventura no trânsito - Segurança roc	2,86	2,86	0,00	0,00	0,00	0,00	0,00	0,00	0,00	0,00	2,86	2,86	0,00	0,00
106 05 06	9520	História de Aladino ou a lâmpada ma	8,09	8,09	0,00	0,00	0,00	0,00	0,00	0,00	0,00	0,00	8,09	8,09	0,00	0,00
106 05 06	9521	Uma questão de cor	8,09	8,09	0,00	0,00	0,00	0,00	0,00	0,00	0,00	0,00	8,09	8,09	0,00	0,00
106 05 06	9522	Do outro lado do quadro	8,11	8,11	0,00	0,00	0,00	0,00	0,00	0,00	0,00	0,00	8,11	8,11	0,00	0,00
106 05 06	9523	O romance das ilhas encantadas	6,01	6,01	0,00	0,00	0,00	0,00	0,00	0,00	0,00	0,00	6,01	6,01	0,00	0,00
106 05 06	9524	Charlie e a fábrica de chocolate	9,06	9,06	0,00	0,00	0,00	0,00	0,00	0,00	0,00	0,00	9,06	9,06	0,00	0,00
106 05 07	9525	André topa tudo no país dos castanh	4,39	4,39	0,00	0,00	0,00	0,00	0,00	0,00	0,00	0,00	4,39	4,39	0,00	0,00
106 05 06	9526	Um saltinho a Paris	11,55	11,55	0,00	0,00	0,00	0,00	0,00	0,00	0,00	0,00	11,55	11,55	0,00	0,00
106 05 06	9527	Histórias à solta na minha rua	7,54	7,54	0,00	0,00	0,00	0,00	0,00	0,00	0,00	0,00	7,54	7,54	0,00	0,00
106 05 06	9528	O mercador da galáxia	1,05	1,05	0,00	0,00	0,00	0,00	0,00	0,00	0,00	0,00	1,05	1,05	0,00	0,00
106 05 06	9529	Pó de estrelas	1,05	1,05	0,00	0,00	0,00	0,00	0,00	0,00	0,00	0,00	1,05	1,05	0,00	0,00
106 05 06	9530	À beira do lago dos encantos	1,05	1,05	0,00	0,00	0,00	0,00	0,00	0,00	0,00	0,00	1,05	1,05	0,00	0,00
106 05 06	9531	O grito da gaivota	1,05	1,05	0,00	0,00	0,00	0,00	0,00	0,00	0,00	0,00	1,05	1,05	0,00	0,00
106 05 06	9532	Sexta-feira ou a vida selvagem	1,05	1,05	0,00	0,00	0,00	0,00	0,00	0,00	0,00	0,00	1,05	1,05	0,00	0,00
106 05 06	9533	Dicionário fundamental da língua por	1,02	1,02	0,00	0,00	0,00	0,00	0,00	0,00	0,00	0,00	1,02	1,02	0,00	0,00
106 05 06	9534	A mentira sagrada	1,04	1,04	0,00	0,00	0,00	0,00	0,00	0,00	0,00	0,00	1,04	1,04	0,00	0,00
106 05 06	9535	O cemitério de Praga	0,64	0,64	0,00	0,00	0,00	0,00	0,00	0,00	0,00	0,00	0,64	0,64	0,00	0,00
106 05 99	9536	Cartolina IRIS	801,44	801,44	0,00	0,00	0,00	0,00	0,00	0,00	0,00	0,00	801,44	801,44	0,00	0,00

Mapa síntese detalhado

Ano: 2019

Identificação dos bens a)			Património inicial b)		Acréscimos patrimoniais			Diminuições patrimoniais					Património final		Variação patrimonial	
Classificação geral					c)			e)	f)	Amortizações						
GH	Nº Invent.	Descrição do bem	Bruto	Líquido	Aquisições	Grandes reparações e outros aumentos	Totais	Abates	Desvalorizações	exercício g)	acumuladas	Total	Bruto	Líquido	Bruto	Líquido
(1)	(2)	(3)	(4)	(5)	(6)	(8)	(9=6+8)	(10)	(11)	(12)	(13)	(14=10+11+12)	(15=4+9-10-11)	(16=15-13)	(17=15-4)	(18=16-5)
106 05 99	9537	Cartolina IRIS	42,35	42,35	0,00	0,00	0,00	0,00	0,00	0,00	0,00	0,00	42,35	42,35	0,00	0,00
106 05 99	9538	Cartolina IRIS	45,50	45,50	0,00	0,00	0,00	0,00	0,00	0,00	0,00	0,00	45,50	45,50	0,00	0,00
106 05 06	9539	Livro Foral de Longroiva	16,13	16,13	0,00	0,00	0,00	0,00	0,00	0,00	0,00	0,00	16,13	16,13	0,00	0,00
106 05 06	9540	Livro Foral de Longroiva	16,13	16,13	0,00	0,00	0,00	0,00	0,00	0,00	0,00	0,00	16,13	16,13	0,00	0,00
106 05 06	9541	Livro Foral de Longroiva	16,13	16,13	0,00	0,00	0,00	0,00	0,00	0,00	0,00	0,00	16,13	16,13	0,00	0,00
106 05 06	9542	Livro Foral de Longroiva	16,13	16,13	0,00	0,00	0,00	0,00	0,00	0,00	0,00	0,00	16,13	16,13	0,00	0,00
106 05 06	9543	Livro Foral de Longroiva	16,13	16,13	0,00	0,00	0,00	0,00	0,00	0,00	0,00	0,00	16,13	16,13	0,00	0,00
106 05 06	9544	Livro Foral de Longroiva	16,13	16,13	0,00	0,00	0,00	0,00	0,00	0,00	0,00	0,00	16,13	16,13	0,00	0,00
106 05 06	9545	Livro Foral de Longroiva	16,13	16,13	0,00	0,00	0,00	0,00	0,00	0,00	0,00	0,00	16,13	16,13	0,00	0,00
106 05 06	9546	Livro Foral de Longroiva	16,13	16,13	0,00	0,00	0,00	0,00	0,00	0,00	0,00	0,00	16,13	16,13	0,00	0,00
106 05 06	9547	Livro Foral de Longroiva	16,13	16,13	0,00	0,00	0,00	0,00	0,00	0,00	0,00	0,00	16,13	16,13	0,00	0,00
106 05 06	9548	Livro Foral de Longroiva	16,13	16,13	0,00	0,00	0,00	0,00	0,00	0,00	0,00	0,00	16,13	16,13	0,00	0,00
106 05 06	9549	Livro Foral de Longroiva	16,13	16,13	0,00	0,00	0,00	0,00	0,00	0,00	0,00	0,00	16,13	16,13	0,00	0,00
106 05 06	9550	Livro Foral de Longroiva	16,13	16,13	0,00	0,00	0,00	0,00	0,00	0,00	0,00	0,00	16,13	16,13	0,00	0,00
106 05 06	9551	Livro Foral de Longroiva	16,13	16,13	0,00	0,00	0,00	0,00	0,00	0,00	0,00	0,00	16,13	16,13	0,00	0,00
106 05 06	9552	Livro Foral de Longroiva	16,13	16,13	0,00	0,00	0,00	0,00	0,00	0,00	0,00	0,00	16,13	16,13	0,00	0,00
106 05 06	9553	Livro Foral de Longroiva	16,13	16,13	0,00	0,00	0,00	0,00	0,00	0,00	0,00	0,00	16,13	16,13	0,00	0,00
106 05 06	9554	Livro Foral de Longroiva	16,13	16,13	0,00	0,00	0,00	0,00	0,00	0,00	0,00	0,00	16,13	16,13	0,00	0,00
106 05 06	9555	Livro Foral de Longroiva	16,13	16,13	0,00	0,00	0,00	0,00	0,00	0,00	0,00	0,00	16,13	16,13	0,00	0,00
106 05 06	9556	Livro Foral de Longroiva	16,13	16,13	0,00	0,00	0,00	0,00	0,00	0,00	0,00	0,00	16,13	16,13	0,00	0,00
106 05 06	9557	Livro Foral de Longroiva	16,13	16,13	0,00	0,00	0,00	0,00	0,00	0,00	0,00	0,00	16,13	16,13	0,00	0,00
106 05 06	9558	Livro Foral de Longroiva	16,13	16,13	0,00	0,00	0,00	0,00	0,00	0,00	0,00	0,00	16,13	16,13	0,00	0,00
106 05 06	9559	Livro Foral de Longroiva	16,13	16,13	0,00	0,00	0,00	0,00	0,00	0,00	0,00	0,00	16,13	16,13	0,00	0,00
106 05 06	9560	Livro Foral de Longroiva	16,13	16,13	0,00	0,00	0,00	0,00	0,00	0,00	0,00	0,00	16,13	16,13	0,00	0,00
106 05 06	9561	Livro Foral de Longroiva	16,13	16,13	0,00	0,00	0,00	0,00	0,00	0,00	0,00	0,00	16,13	16,13	0,00	0,00
106 05 06	9562	Livro Foral de Longroiva	16,13	16,13	0,00	0,00	0,00	0,00	0,00	0,00	0,00	0,00	16,13	16,13	0,00	0,00
106 05 06	9563	Livro Foral de Longroiva	16,13	16,13	0,00	0,00	0,00	0,00	0,00	0,00	0,00	0,00	16,13	16,13	0,00	0,00
106 05 06	9564	Livro Foral de Longroiva	16,13	16,13	0,00	0,00	0,00	0,00	0,00	0,00	0,00	0,00	16,13	16,13	0,00	0,00
106 05 06	9565	Livro Foral de Longroiva	16,13	16,13	0,00	0,00	0,00	0,00	0,00	0,00	0,00	0,00	16,13	16,13	0,00	0,00
106 05 06	9566	Livro Foral de Longroiva	16,13	16,13	0,00	0,00	0,00	0,00	0,00	0,00	0,00	0,00	16,13	16,13	0,00	0,00

Município de Mêda

Mapa síntese detalhado

F4

Ano: 2019

Identificação dos bens a)			Património inicial b)		Acréscimos patrimoniais			Diminuições patrimoniais					Património final		Variação patrimonial	
Classficação geral					c)			e)	f)	Amortizações						
GH	Nº invent.	Descrição do bem	Bruto	Líquido	Aquisições	Grandes reparações e outros aumentos	Totais	Abates	Desvalorizações	exercício g)	acumuladas	Total	Bruto	Líquido	Bruto	Líquido
(1)	(2)	(3)	(4)	(5)	(6)	(8)	(9=6+8)	(10)	(11)	(12)	(13)	(14=10+11+12)	(15=4+9-10-11)	(16=15-13)	(17=15-4)	(18=16-5)
106 05 06	9567	Livro Foral de Longroiva	16,13	16,13	0,00	0,00	0,00	0,00	0,00	0,00	0,00	0,00	16,13	16,13	0,00	0,00
106 05 06	9568	Livro Foral de Longroiva	16,13	16,13	0,00	0,00	0,00	0,00	0,00	0,00	0,00	0,00	16,13	16,13	0,00	0,00
106 05 06	9569	Livro Foral de Longroiva	16,13	16,13	0,00	0,00	0,00	0,00	0,00	0,00	0,00	0,00	16,13	16,13	0,00	0,00
106 05 06	9570	Livro Foral de Longroiva	16,13	16,13	0,00	0,00	0,00	0,00	0,00	0,00	0,00	0,00	16,13	16,13	0,00	0,00
106 05 06	9571	Livro Foral de Longroiva	16,13	16,13	0,00	0,00	0,00	0,00	0,00	0,00	0,00	0,00	16,13	16,13	0,00	0,00
106 05 06	9572	Livro Foral de Longroiva	16,13	16,13	0,00	0,00	0,00	0,00	0,00	0,00	0,00	0,00	16,13	16,13	0,00	0,00
106 05 06	9573	Livro Foral de Longroiva	16,13	16,13	0,00	0,00	0,00	0,00	0,00	0,00	0,00	0,00	16,13	16,13	0,00	0,00
106 05 06	9574	Livro Foral de Longroiva	16,13	16,13	0,00	0,00	0,00	0,00	0,00	0,00	0,00	0,00	16,13	16,13	0,00	0,00
106 05 06	9575	Livro Foral de Longroiva	16,13	16,13	0,00	0,00	0,00	0,00	0,00	0,00	0,00	0,00	16,13	16,13	0,00	0,00
106 05 06	9576	Livro Foral de Longroiva	16,13	16,13	0,00	0,00	0,00	0,00	0,00	0,00	0,00	0,00	16,13	16,13	0,00	0,00
106 05 06	9577	Livro Foral de Longroiva	16,13	16,13	0,00	0,00	0,00	0,00	0,00	0,00	0,00	0,00	16,13	16,13	0,00	0,00
106 05 06	9578	Livro Foral de Longroiva	16,13	16,13	0,00	0,00	0,00	0,00	0,00	0,00	0,00	0,00	16,13	16,13	0,00	0,00
106 05 06	9579	Livro Foral de Longroiva	16,13	16,13	0,00	0,00	0,00	0,00	0,00	0,00	0,00	0,00	16,13	16,13	0,00	0,00
106 05 06	9580	Livro Foral de Longroiva	16,13	16,13	0,00	0,00	0,00	0,00	0,00	0,00	0,00	0,00	16,13	16,13	0,00	0,00
106 05 06	9581	Livro Foral de Longroiva	16,13	16,13	0,00	0,00	0,00	0,00	0,00	0,00	0,00	0,00	16,13	16,13	0,00	0,00
106 05 06	9582	Livro Foral de Longroiva	16,13	16,13	0,00	0,00	0,00	0,00	0,00	0,00	0,00	0,00	16,13	16,13	0,00	0,00
106 05 06	9583	Livro Foral de Longroiva	16,13	16,13	0,00	0,00	0,00	0,00	0,00	0,00	0,00	0,00	16,13	16,13	0,00	0,00
106 05 06	9584	Livro Foral de Longroiva	16,13	16,13	0,00	0,00	0,00	0,00	0,00	0,00	0,00	0,00	16,13	16,13	0,00	0,00
106 05 06	9585	Livro Foral de Longroiva	16,13	16,13	0,00	0,00	0,00	0,00	0,00	0,00	0,00	0,00	16,13	16,13	0,00	0,00
106 05 06	9586	Livro Foral de Longroiva	16,13	16,13	0,00	0,00	0,00	0,00	0,00	0,00	0,00	0,00	16,13	16,13	0,00	0,00
106 05 06	9587	Livro Foral de Longroiva	16,13	16,13	0,00	0,00	0,00	0,00	0,00	0,00	0,00	0,00	16,13	16,13	0,00	0,00
106 05 06	9588	Livro Foral de Longroiva	16,13	16,13	0,00	0,00	0,00	0,00	0,00	0,00	0,00	0,00	16,13	16,13	0,00	0,00
106 05 06	9589	Livro Foral de Longroiva	16,13	16,13	0,00	0,00	0,00	0,00	0,00	0,00	0,00	0,00	16,13	16,13	0,00	0,00
106 05 06	9590	Livro Foral de Longroiva	16,13	16,13	0,00	0,00	0,00	0,00	0,00	0,00	0,00	0,00	16,13	16,13	0,00	0,00
106 05 06	9591	Livro Foral de Longroiva	16,13	16,13	0,00	0,00	0,00	0,00	0,00	0,00	0,00	0,00	16,13	16,13	0,00	0,00
106 05 06	9592	Livro Foral de Longroiva	16,13	16,13	0,00	0,00	0,00	0,00	0,00	0,00	0,00	0,00	16,13	16,13	0,00	0,00
106 05 06	9593	Livro Foral de Longroiva	16,13	16,13	0,00	0,00	0,00	0,00	0,00	0,00	0,00	0,00	16,13	16,13	0,00	0,00
106 05 06	9594	Livro Foral de Longroiva	16,13	16,13	0,00	0,00	0,00	0,00	0,00	0,00	0,00	0,00	16,13	16,13	0,00	0,00
106 05 06	9595	Livro Foral de Longroiva	16,13	16,13	0,00	0,00	0,00	0,00	0,00	0,00	0,00	0,00	16,13	16,13	0,00	0,00
106 05 06	9596	Livro Foral de Longroiva	16,13	16,13	0,00	0,00	0,00	0,00	0,00	0,00	0,00	0,00	16,13	16,13	0,00	0,00

Mapa síntese detalhado

Ano: 2019

Identificação dos bens a)			Património inicial b)		Acréscimos patrimoniais			Diminuições patrimoniais					Património final		Variação patrimonial	
Classficação geral					c)			e)	f)	Amortizações						
GH	Nº Invent.	Descrição do bem	Bruto	Líquido	Aquisições	Grandes reparações e outros aumentos	Totais	Abates	Desvalorizações	exercício g)	acumuladas	Total	Bruto	Líquido	Bruto	Líquido
(1)	(2)	(3)	(4)	(5)	(6)	(8)	(9=6+8)	(10)	(11)	(12)	(13)	(14=10+11+12)	(15=4+9-10-11)	(16=15-13)	(17=15-4)	(18=16-5)
106 05 06	9597	Livro Foral de Longroiva	16,13	16,13	0,00	0,00	0,00	0,00	0,00	0,00	0,00	0,00	16,13	16,13	0,00	0,00
106 05 06	9598	Livro Foral de Longroiva	16,13	16,13	0,00	0,00	0,00	0,00	0,00	0,00	0,00	0,00	16,13	16,13	0,00	0,00
106 05 06	9599	Livro Foral de Longroiva	16,13	16,13	0,00	0,00	0,00	0,00	0,00	0,00	0,00	0,00	16,13	16,13	0,00	0,00
106 05 06	9600	Livro Foral de Longroiva	16,13	16,13	0,00	0,00	0,00	0,00	0,00	0,00	0,00	0,00	16,13	16,13	0,00	0,00
106 05 06	9601	Livro Foral de Longroiva	16,13	16,13	0,00	0,00	0,00	0,00	0,00	0,00	0,00	0,00	16,13	16,13	0,00	0,00
106 05 06	9602	Livro Foral de Longroiva	16,13	16,13	0,00	0,00	0,00	0,00	0,00	0,00	0,00	0,00	16,13	16,13	0,00	0,00
106 05 06	9603	Livro Foral de Longroiva	16,13	16,13	0,00	0,00	0,00	0,00	0,00	0,00	0,00	0,00	16,13	16,13	0,00	0,00
106 05 06	9604	Livro Foral de Longroiva	16,13	16,13	0,00	0,00	0,00	0,00	0,00	0,00	0,00	0,00	16,13	16,13	0,00	0,00
106 05 06	9605	Livro Foral de Longroiva	16,13	16,13	0,00	0,00	0,00	0,00	0,00	0,00	0,00	0,00	16,13	16,13	0,00	0,00
106 05 06	9606	Livro Foral de Longroiva	16,13	16,13	0,00	0,00	0,00	0,00	0,00	0,00	0,00	0,00	16,13	16,13	0,00	0,00
106 05 06	9607	Livro Foral de Longroiva	16,13	16,13	0,00	0,00	0,00	0,00	0,00	0,00	0,00	0,00	16,13	16,13	0,00	0,00
106 05 06	9608	Livro Foral de Longroiva	16,13	16,13	0,00	0,00	0,00	0,00	0,00	0,00	0,00	0,00	16,13	16,13	0,00	0,00
106 05 06	9609	Livro Foral de Longroiva	16,13	16,13	0,00	0,00	0,00	0,00	0,00	0,00	0,00	0,00	16,13	16,13	0,00	0,00
106 05 06	9610	Livro Foral de Longroiva	16,13	16,13	0,00	0,00	0,00	0,00	0,00	0,00	0,00	0,00	16,13	16,13	0,00	0,00
106 05 06	9611	Livro Foral de Longroiva	16,13	16,13	0,00	0,00	0,00	0,00	0,00	0,00	0,00	0,00	16,13	16,13	0,00	0,00
106 05 06	9612	Livro Foral de Longroiva	16,13	16,13	0,00	0,00	0,00	0,00	0,00	0,00	0,00	0,00	16,13	16,13	0,00	0,00
106 05 06	9613	Livro Foral de Longroiva	16,13	16,13	0,00	0,00	0,00	0,00	0,00	0,00	0,00	0,00	16,13	16,13	0,00	0,00
106 05 06	9830	Livro " O Alcaide de Santarem / A de	6,32	6,32	0,00	0,00	0,00	0,00	0,00	0,00	0,00	0,00	6,32	6,32	0,00	0,00
106 05 06	9831	Livro " O Alcaide de Santarem / A de	6,32	6,32	0,00	0,00	0,00	0,00	0,00	0,00	0,00	0,00	6,32	6,32	0,00	0,00
106 05 06	9832	Livro " O Alcaide de Santarem / A de	6,32	6,32	0,00	0,00	0,00	0,00	0,00	0,00	0,00	0,00	6,32	6,32	0,00	0,00
106 05 06	9833	Livro " O Alcaide de Santarem / A de	6,32	6,32	0,00	0,00	0,00	0,00	0,00	0,00	0,00	0,00	6,32	6,32	0,00	0,00
106 05 06	9834	Livro " A vida num sopro"	18,39	18,39	0,00	0,00	0,00	0,00	0,00	0,00	0,00	0,00	18,39	18,39	0,00	0,00
106 05 06	9835	Livro " A vida num sopro"	18,39	18,39	0,00	0,00	0,00	0,00	0,00	0,00	0,00	0,00	18,39	18,39	0,00	0,00
106 05 06	9974	Livro Foral de Longroiva	16,13	16,13	0,00	0,00	0,00	0,00	0,00	0,00	0,00	0,00	16,13	16,13	0,00	0,00
106 05 06	9977	Livro Foral de Longroiva	16,13	16,13	0,00	0,00	0,00	0,00	0,00	0,00	0,00	0,00	16,13	16,13	0,00	0,00
106 05 06	9978	Livro Foral de Longroiva	16,13	16,13	0,00	0,00	0,00	0,00	0,00	0,00	0,00	0,00	16,13	16,13	0,00	0,00
106 05 06	9979	Livro Foral de Longroiva	16,13	16,13	0,00	0,00	0,00	0,00	0,00	0,00	0,00	0,00	16,13	16,13	0,00	0,00
106 05 06	9980	Livro Foral de Longroiva	16,13	16,13	0,00	0,00	0,00	0,00	0,00	0,00	0,00	0,00	16,13	16,13	0,00	0,00
106 05 06	9981	Livro Foral de Longroiva	16,13	16,13	0,00	0,00	0,00	0,00	0,00	0,00	0,00	0,00	16,13	16,13	0,00	0,00
106 05 06	9982	Livro Foral de Longroiva	16,13	16,13	0,00	0,00	0,00	0,00	0,00	0,00	0,00	0,00	16,13	16,13	0,00	0,00

Mapa síntese detalhado

Ano: 2019

Identificação dos bens a)			Património inicial b)		Acréscimos patrimoniais			Diminuições patrimoniais					Património final		Variação patrimonial	
Classificação geral					c)			e)	f)	Amortizações						
GH	Nº Invent.	Descrição do bem	Bruto	Líquido	Aquisições	Grandes reparações e outros aumentos	Totais	Abates	Desvalorizações	exercício g)	acumuladas	Total	Bruto	Líquido	Bruto	Líquido
(1)	(2)	(3)	(4)	(5)	(6)	(8)	(9=6+8)	(10)	(11)	(12)	(13)	(14=10+11+12)	(15=4+9-10-11)	(16=15-13)	(17=15-4)	(18=16-5)
106 05 06	9983	Livro Foral de Longroiva	16,13	16,13	0,00	0,00	0,00	0,00	0,00	0,00	0,00	0,00	16,13	16,13	0,00	0,00
106 05 06	9984	Livro Foral de Longroiva	16,13	16,13	0,00	0,00	0,00	0,00	0,00	0,00	0,00	0,00	16,13	16,13	0,00	0,00
106 05 06	9985	Livro Foral de Longroiva	16,13	16,13	0,00	0,00	0,00	0,00	0,00	0,00	0,00	0,00	16,13	16,13	0,00	0,00
106 05 06	9986	Livro Foral de Longroiva	16,13	16,13	0,00	0,00	0,00	0,00	0,00	0,00	0,00	0,00	16,13	16,13	0,00	0,00
106 05 06	9987	Livro Foral de Longroiva	16,13	16,13	0,00	0,00	0,00	0,00	0,00	0,00	0,00	0,00	16,13	16,13	0,00	0,00
106 05 06	9988	Livro Foral de Longroiva	16,13	16,13	0,00	0,00	0,00	0,00	0,00	0,00	0,00	0,00	16,13	16,13	0,00	0,00
106 05 06	9989	Livro Foral de Longroiva	16,13	16,13	0,00	0,00	0,00	0,00	0,00	0,00	0,00	0,00	16,13	16,13	0,00	0,00
106 05 06	9990	Livro Foral de Longroiva	16,13	16,13	0,00	0,00	0,00	0,00	0,00	0,00	0,00	0,00	16,13	16,13	0,00	0,00
106 05 06	9991	Livro Foral de Longroiva	16,13	16,13	0,00	0,00	0,00	0,00	0,00	0,00	0,00	0,00	16,13	16,13	0,00	0,00
106 05 06	9992	Livro Foral de Longroiva	16,13	16,13	0,00	0,00	0,00	0,00	0,00	0,00	0,00	0,00	16,13	16,13	0,00	0,00
106 05 06	9993	Livro Foral de Longroiva	16,13	16,13	0,00	0,00	0,00	0,00	0,00	0,00	0,00	0,00	16,13	16,13	0,00	0,00
106 05 06	9994	Livro Foral de Longroiva	16,13	16,13	0,00	0,00	0,00	0,00	0,00	0,00	0,00	0,00	16,13	16,13	0,00	0,00
106 05 06	9995	Livro Foral de Longroiva	16,13	16,13	0,00	0,00	0,00	0,00	0,00	0,00	0,00	0,00	16,13	16,13	0,00	0,00
106 05 06	9996	Livro Foral de Longroiva	16,13	16,13	0,00	0,00	0,00	0,00	0,00	0,00	0,00	0,00	16,13	16,13	0,00	0,00
106 05 06	9997	Livro Foral de Longroiva	16,13	16,13	0,00	0,00	0,00	0,00	0,00	0,00	0,00	0,00	16,13	16,13	0,00	0,00
106 05 06	9998	Livro Foral de Longroiva	16,13	16,13	0,00	0,00	0,00	0,00	0,00	0,00	0,00	0,00	16,13	16,13	0,00	0,00
106 05 06	9999	Livro Foral de Longroiva	16,13	16,13	0,00	0,00	0,00	0,00	0,00	0,00	0,00	0,00	16,13	16,13	0,00	0,00
106 05 06	10000	Livro Foral de Longroiva	16,13	16,13	0,00	0,00	0,00	0,00	0,00	0,00	0,00	0,00	16,13	16,13	0,00	0,00
106 05 06	10001	Livro Foral de Longroiva	16,13	16,13	0,00	0,00	0,00	0,00	0,00	0,00	0,00	0,00	16,13	16,13	0,00	0,00
106 05 06	10002	Livro Foral de Longroiva	16,13	16,13	0,00	0,00	0,00	0,00	0,00	0,00	0,00	0,00	16,13	16,13	0,00	0,00
106 05 06	10003	Livro Foral de Longroiva	16,13	16,13	0,00	0,00	0,00	0,00	0,00	0,00	0,00	0,00	16,13	16,13	0,00	0,00
106 05 06	10004	Livro Foral de Longroiva	16,13	16,13	0,00	0,00	0,00	0,00	0,00	0,00	0,00	0,00	16,13	16,13	0,00	0,00
106 05 06	10005	Livro Foral de Longroiva	16,13	16,13	0,00	0,00	0,00	0,00	0,00	0,00	0,00	0,00	16,13	16,13	0,00	0,00
106 05 06	10006	Livro Foral de Longroiva	16,13	16,13	0,00	0,00	0,00	0,00	0,00	0,00	0,00	0,00	16,13	16,13	0,00	0,00
106 05 06	10007	Livro Foral de Longroiva	16,13	16,13	0,00	0,00	0,00	0,00	0,00	0,00	0,00	0,00	16,13	16,13	0,00	0,00
106 05 06	10008	Livro Foral de Longroiva	16,13	16,13	0,00	0,00	0,00	0,00	0,00	0,00	0,00	0,00	16,13	16,13	0,00	0,00
106 05 06	10009	Livro Foral de Longroiva	16,13	16,13	0,00	0,00	0,00	0,00	0,00	0,00	0,00	0,00	16,13	16,13	0,00	0,00
106 05 06	10010	Livro Foral de Longroiva	16,13	16,13	0,00	0,00	0,00	0,00	0,00	0,00	0,00	0,00	16,13	16,13	0,00	0,00
106 05 06	10011	Livro Foral de Longroiva	16,13	16,13	0,00	0,00	0,00	0,00	0,00	0,00	0,00	0,00	16,13	16,13	0,00	0,00
106 05 06	10012	Livro Foral de Longroiva	16,13	16,13	0,00	0,00	0,00	0,00	0,00	0,00	0,00	0,00	16,13	16,13	0,00	0,00

Município de Mêda **F4**

Mapa síntese detalhado

Ano: 2019

Identificação dos bens a)			Património inicial b)		Acréscimos patrimoniais			Diminuições patrimoniais					Património final		Variação patrimonial	
Classficação geral					c)	Grandes reparações e outros aumentos		e)	f)	Amortizações						
GH	Nº Invent.	Descrição do bem	Bruto	Líquido	Aquisições		Totais	Abates	Desvalorizações	exercício g)	acumuladas	Total	Bruto	Líquido	Bruto	Líquido
(1)	(2)	(3)	(4)	(5)	(6)	(8)	(9=6+8)	(10)	(11)	(12)	(13)	(14=10+11+12)	(15=4+9-10-11)	(16=15-13)	(17=15-4)	(18=16-5)
106 05 06	10013	Livro Foral de Longroiva	16,13	16,13	0,00	0,00	0,00	0,00	0,00	0,00	0,00	0,00	16,13	16,13	0,00	0,00
106 05 06	10014	Livro Foral de Longroiva	16,13	16,13	0,00	0,00	0,00	0,00	0,00	0,00	0,00	0,00	16,13	16,13	0,00	0,00
106 05 06	10015	Livro Foral de Longroiva	16,13	16,13	0,00	0,00	0,00	0,00	0,00	0,00	0,00	0,00	16,13	16,13	0,00	0,00
106 05 06	10016	Livro Foral de Longroiva	16,13	16,13	0,00	0,00	0,00	0,00	0,00	0,00	0,00	0,00	16,13	16,13	0,00	0,00
106 05 06	10017	Livro Foral de Longroiva	16,13	16,13	0,00	0,00	0,00	0,00	0,00	0,00	0,00	0,00	16,13	16,13	0,00	0,00
106 05 06	10018	Livro Foral de Longroiva	16,13	16,13	0,00	0,00	0,00	0,00	0,00	0,00	0,00	0,00	16,13	16,13	0,00	0,00
106 05 06	10019	Livro Foral de Longroiva	16,13	16,13	0,00	0,00	0,00	0,00	0,00	0,00	0,00	0,00	16,13	16,13	0,00	0,00
106 05 06	10020	Livro Foral de Longroiva	16,13	16,13	0,00	0,00	0,00	0,00	0,00	0,00	0,00	0,00	16,13	16,13	0,00	0,00
106 05 06	10021	Livro Foral de Longroiva	16,13	16,13	0,00	0,00	0,00	0,00	0,00	0,00	0,00	0,00	16,13	16,13	0,00	0,00
106 05 06	10022	Livro Foral de Longroiva	16,13	16,13	0,00	0,00	0,00	0,00	0,00	0,00	0,00	0,00	16,13	16,13	0,00	0,00
106 05 06	10023	Livro Foral de Longroiva	16,13	16,13	0,00	0,00	0,00	0,00	0,00	0,00	0,00	0,00	16,13	16,13	0,00	0,00
106 05 06	10024	Livro Foral de Longroiva	16,13	16,13	0,00	0,00	0,00	0,00	0,00	0,00	0,00	0,00	16,13	16,13	0,00	0,00
106 05 06	10025	Livro Foral de Longroiva	16,13	16,13	0,00	0,00	0,00	0,00	0,00	0,00	0,00	0,00	16,13	16,13	0,00	0,00
106 05 06	10026	Livro Foral de Longroiva	16,13	16,13	0,00	0,00	0,00	0,00	0,00	0,00	0,00	0,00	16,13	16,13	0,00	0,00
106 05 06	10027	Livro Foral de Longroiva	16,13	16,13	0,00	0,00	0,00	0,00	0,00	0,00	0,00	0,00	16,13	16,13	0,00	0,00
106 05 06	10028	Livro Foral de Longroiva	16,13	16,13	0,00	0,00	0,00	0,00	0,00	0,00	0,00	0,00	16,13	16,13	0,00	0,00
106 05 06	10029	Livro Foral de Longroiva	16,13	16,13	0,00	0,00	0,00	0,00	0,00	0,00	0,00	0,00	16,13	16,13	0,00	0,00
106 05 06	10030	Livro Foral de Longroiva	16,13	16,13	0,00	0,00	0,00	0,00	0,00	0,00	0,00	0,00	16,13	16,13	0,00	0,00
106 05 06	10031	Livro Foral de Longroiva	16,13	16,13	0,00	0,00	0,00	0,00	0,00	0,00	0,00	0,00	16,13	16,13	0,00	0,00
106 05 06	10032	Livro Foral de Longroiva	16,13	16,13	0,00	0,00	0,00	0,00	0,00	0,00	0,00	0,00	16,13	16,13	0,00	0,00
106 05 06	10033	Livro Foral de Longroiva	16,13	16,13	0,00	0,00	0,00	0,00	0,00	0,00	0,00	0,00	16,13	16,13	0,00	0,00
106 05 06	10034	Livro Foral de Longroiva	16,13	16,13	0,00	0,00	0,00	0,00	0,00	0,00	0,00	0,00	16,13	16,13	0,00	0,00
106 05 06	10035	Livro Foral de Longroiva	16,13	16,13	0,00	0,00	0,00	0,00	0,00	0,00	0,00	0,00	16,13	16,13	0,00	0,00
106 05 06	10036	Livro Foral de Longroiva	16,13	16,13	0,00	0,00	0,00	0,00	0,00	0,00	0,00	0,00	16,13	16,13	0,00	0,00
106 05 06	10037	Livro Foral de Longroiva	16,13	16,13	0,00	0,00	0,00	0,00	0,00	0,00	0,00	0,00	16,13	16,13	0,00	0,00
106 05 06	10038	Livro Foral de Longroiva	16,13	16,13	0,00	0,00	0,00	0,00	0,00	0,00	0,00	0,00	16,13	16,13	0,00	0,00
106 05 06	10039	Livro Foral de Longroiva	16,13	16,13	0,00	0,00	0,00	0,00	0,00	0,00	0,00	0,00	16,13	16,13	0,00	0,00
106 05 06	10040	Livro Foral de Longroiva	16,13	16,13	0,00	0,00	0,00	0,00	0,00	0,00	0,00	0,00	16,13	16,13	0,00	0,00
106 05 06	10041	Livro Foral de Longroiva	16,13	16,13	0,00	0,00	0,00	0,00	0,00	0,00	0,00	0,00	16,13	16,13	0,00	0,00
106 05 06	10042	Livro Foral de Longroiva	16,13	16,13	0,00	0,00	0,00	0,00	0,00	0,00	0,00	0,00	16,13	16,13	0,00	0,00

Mapa síntese detalhado

Ano: 2019

Identificação dos bens a)			Património inicial b)		Acréscimos patrimoniais			Diminuições patrimoniais					Património final		Variação patrimonial	
Classficação geral					c)			e)	f)	Amortizações						
GH	Nº Invent.	Descrição do bem	Bruto	Líquido	Aquisições	Grandes reparações e outros aumentos	Totais	Abates	Desvalorizações	exercício g)	acumuladas	Total	Bruto	Líquido	Bruto	Líquido
(1)	(2)	(3)	(4)	(5)	(6)	(8)	(9=6+8)	(10)	(11)	(12)	(13)	(14=10+11+12)	(15=4+9-10-11)	(16=15-13)	(17=15-4)	(18=16-5)
106 05 06	10043	Livro Foral de Longroiva	16,13	16,13	0,00	0,00	0,00	0,00	0,00	0,00	0,00	0,00	16,13	16,13	0,00	0,00
106 05 06	10044	Livro Foral de Longroiva	16,13	16,13	0,00	0,00	0,00	0,00	0,00	0,00	0,00	0,00	16,13	16,13	0,00	0,00
106 05 06	10045	Livro Foral de Longroiva	16,13	16,13	0,00	0,00	0,00	0,00	0,00	0,00	0,00	0,00	16,13	16,13	0,00	0,00
106 05 06	10046	Livro Foral de Longroiva	16,13	16,13	0,00	0,00	0,00	0,00	0,00	0,00	0,00	0,00	16,13	16,13	0,00	0,00
106 05 06	10047	Livro Foral de Longroiva	16,13	16,13	0,00	0,00	0,00	0,00	0,00	0,00	0,00	0,00	16,13	16,13	0,00	0,00
106 05 06	10048	Livro Foral de Longroiva	16,13	16,13	0,00	0,00	0,00	0,00	0,00	0,00	0,00	0,00	16,13	16,13	0,00	0,00
106 05 06	10049	Livro Foral de Longroiva	16,13	16,13	0,00	0,00	0,00	0,00	0,00	0,00	0,00	0,00	16,13	16,13	0,00	0,00
106 05 06	10050	Livro Foral de Longroiva	16,13	16,13	0,00	0,00	0,00	0,00	0,00	0,00	0,00	0,00	16,13	16,13	0,00	0,00
106 05 06	10051	Livro Foral de Longroiva	16,13	16,13	0,00	0,00	0,00	0,00	0,00	0,00	0,00	0,00	16,13	16,13	0,00	0,00
106 05 06	10052	Livro Foral de Longroiva	16,13	16,13	0,00	0,00	0,00	0,00	0,00	0,00	0,00	0,00	16,13	16,13	0,00	0,00
106 05 06	10053	Livro Foral de Longroiva	16,13	16,13	0,00	0,00	0,00	0,00	0,00	0,00	0,00	0,00	16,13	16,13	0,00	0,00
106 05 06	10054	Livro Foral de Longroiva	16,13	16,13	0,00	0,00	0,00	0,00	0,00	0,00	0,00	0,00	16,13	16,13	0,00	0,00
106 05 06	10055	Livro Foral de Longroiva	16,13	16,13	0,00	0,00	0,00	0,00	0,00	0,00	0,00	0,00	16,13	16,13	0,00	0,00
106 05 06	10056	Livro Foral de Longroiva	16,13	16,13	0,00	0,00	0,00	0,00	0,00	0,00	0,00	0,00	16,13	16,13	0,00	0,00
106 05 06	10057	Livro Foral de Longroiva	16,13	16,13	0,00	0,00	0,00	0,00	0,00	0,00	0,00	0,00	16,13	16,13	0,00	0,00
106 05 06	10058	Livro Foral de Longroiva	16,13	16,13	0,00	0,00	0,00	0,00	0,00	0,00	0,00	0,00	16,13	16,13	0,00	0,00
106 05 06	10059	Livro Foral de Longroiva	16,13	16,13	0,00	0,00	0,00	0,00	0,00	0,00	0,00	0,00	16,13	16,13	0,00	0,00
106 05 06	10060	Livro Foral de Longroiva	16,13	16,13	0,00	0,00	0,00	0,00	0,00	0,00	0,00	0,00	16,13	16,13	0,00	0,00
106 05 06	10061	Livro Foral de Longroiva	16,13	16,13	0,00	0,00	0,00	0,00	0,00	0,00	0,00	0,00	16,13	16,13	0,00	0,00
106 05 06	10062	Livro Foral de Longroiva	16,13	16,13	0,00	0,00	0,00	0,00	0,00	0,00	0,00	0,00	16,13	16,13	0,00	0,00
106 05 06	10063	Livro Foral de Longroiva	16,13	16,13	0,00	0,00	0,00	0,00	0,00	0,00	0,00	0,00	16,13	16,13	0,00	0,00
106 05 06	10064	Livro Foral de Longroiva	16,13	16,13	0,00	0,00	0,00	0,00	0,00	0,00	0,00	0,00	16,13	16,13	0,00	0,00
106 05 06	10065	Livro Foral de Longroiva	16,13	16,13	0,00	0,00	0,00	0,00	0,00	0,00	0,00	0,00	16,13	16,13	0,00	0,00
106 05 06	10066	Livro Foral de Longroiva	16,13	16,13	0,00	0,00	0,00	0,00	0,00	0,00	0,00	0,00	16,13	16,13	0,00	0,00
106 05 06	10067	Livro Foral de Longroiva	16,13	16,13	0,00	0,00	0,00	0,00	0,00	0,00	0,00	0,00	16,13	16,13	0,00	0,00
106 05 06	10068	Livro Foral de Longroiva	16,13	16,13	0,00	0,00	0,00	0,00	0,00	0,00	0,00	0,00	16,13	16,13	0,00	0,00
106 05 06	10069	Livro Foral de Longroiva	16,13	16,13	0,00	0,00	0,00	0,00	0,00	0,00	0,00	0,00	16,13	16,13	0,00	0,00
106 05 06	10070	Livro Foral de Longroiva	16,13	16,13	0,00	0,00	0,00	0,00	0,00	0,00	0,00	0,00	16,13	16,13	0,00	0,00
106 05 06	10071	Livro Foral de Longroiva	16,13	16,13	0,00	0,00	0,00	0,00	0,00	0,00	0,00	0,00	16,13	16,13	0,00	0,00
106 05 06	10072	Livro Foral de Longroiva	16,13	16,13	0,00	0,00	0,00	0,00	0,00	0,00	0,00	0,00	16,13	16,13	0,00	0,00

Mapa síntese detalhado

Ano: 2019

Identificação dos bens a)			Património inicial b)		Acréscimos patrimoniais			Diminuições patrimoniais					Património final		Variação patrimonial	
Classficação geral					c)			e)	f)	Amortizações						
GH	Nº Invent.	Descrição do bem	Bruto	Líquido	Aquisições	Grandes reparações e outros aumentos	Totais	Abates	Desvalorizações	exercício g)	acumuladas	Total	Bruto	Líquido	Bruto	Líquido
(1)	(2)	(3)	(4)	(5)	(6)	(8)	(9=6+8)	(10)	(11)	(12)	(13)	(14=10+11+12)	(15=4+9-10-11)	(16=15-13)	(17=15-4)	(18=16-5)
106 05 06	10073	Livro Foral de Longroiva	16,13	16,13	0,00	0,00	0,00	0,00	0,00	0,00	0,00	0,00	16,13	16,13	0,00	0,00
106 05 06	10074	Livro Foral de Longroiva	16,13	16,13	0,00	0,00	0,00	0,00	0,00	0,00	0,00	0,00	16,13	16,13	0,00	0,00
106 05 06	10075	Livro Foral de Longroiva	16,13	16,13	0,00	0,00	0,00	0,00	0,00	0,00	0,00	0,00	16,13	16,13	0,00	0,00
106 05 06	10076	Livro Foral de Longroiva	16,13	16,13	0,00	0,00	0,00	0,00	0,00	0,00	0,00	0,00	16,13	16,13	0,00	0,00
106 05 06	10077	Livro Foral de Longroiva	16,13	16,13	0,00	0,00	0,00	0,00	0,00	0,00	0,00	0,00	16,13	16,13	0,00	0,00
106 05 06	10078	Livro Foral de Longroiva	16,13	16,13	0,00	0,00	0,00	0,00	0,00	0,00	0,00	0,00	16,13	16,13	0,00	0,00
106 05 06	10079	Livro Foral de Longroiva	16,13	16,13	0,00	0,00	0,00	0,00	0,00	0,00	0,00	0,00	16,13	16,13	0,00	0,00
106 05 06	10080	Livro Foral de Longroiva	16,13	16,13	0,00	0,00	0,00	0,00	0,00	0,00	0,00	0,00	16,13	16,13	0,00	0,00
106 05 06	10081	Livro Foral de Longroiva	16,13	16,13	0,00	0,00	0,00	0,00	0,00	0,00	0,00	0,00	16,13	16,13	0,00	0,00
106 05 06	10082	Livro Foral de Longroiva	16,13	16,13	0,00	0,00	0,00	0,00	0,00	0,00	0,00	0,00	16,13	16,13	0,00	0,00
106 05 06	10083	Livro Foral de Longroiva	16,13	16,13	0,00	0,00	0,00	0,00	0,00	0,00	0,00	0,00	16,13	16,13	0,00	0,00
106 05 06	10084	Livro Foral de Longroiva	16,13	16,13	0,00	0,00	0,00	0,00	0,00	0,00	0,00	0,00	16,13	16,13	0,00	0,00
106 05 06	10085	Livro Foral de Longroiva	16,13	16,13	0,00	0,00	0,00	0,00	0,00	0,00	0,00	0,00	16,13	16,13	0,00	0,00
106 05 06	10086	Livro Foral de Longroiva	16,13	16,13	0,00	0,00	0,00	0,00	0,00	0,00	0,00	0,00	16,13	16,13	0,00	0,00
106 05 06	10087	Livro Foral de Longroiva	16,13	16,13	0,00	0,00	0,00	0,00	0,00	0,00	0,00	0,00	16,13	16,13	0,00	0,00
106 05 06	10088	Livro Foral de Longroiva	16,13	16,13	0,00	0,00	0,00	0,00	0,00	0,00	0,00	0,00	16,13	16,13	0,00	0,00
106 05 06	10089	Livro Foral de Longroiva	16,13	16,13	0,00	0,00	0,00	0,00	0,00	0,00	0,00	0,00	16,13	16,13	0,00	0,00
106 05 06	10090	Livro Foral de Longroiva	16,13	16,13	0,00	0,00	0,00	0,00	0,00	0,00	0,00	0,00	16,13	16,13	0,00	0,00
106 05 06	10091	Livro Foral de Longroiva	16,13	16,13	0,00	0,00	0,00	0,00	0,00	0,00	0,00	0,00	16,13	16,13	0,00	0,00
106 05 06	10092	Livro Foral de Longroiva	16,13	16,13	0,00	0,00	0,00	0,00	0,00	0,00	0,00	0,00	16,13	16,13	0,00	0,00
106 05 06	10093	Livro Foral de Longroiva	16,13	16,13	0,00	0,00	0,00	0,00	0,00	0,00	0,00	0,00	16,13	16,13	0,00	0,00
106 05 06	10094	Livro Foral de Longroiva	16,13	16,13	0,00	0,00	0,00	0,00	0,00	0,00	0,00	0,00	16,13	16,13	0,00	0,00
106 05 06	10095	Livro Foral de Longroiva	16,13	16,13	0,00	0,00	0,00	0,00	0,00	0,00	0,00	0,00	16,13	16,13	0,00	0,00
106 05 06	10096	Livro Foral de Longroiva	16,13	16,13	0,00	0,00	0,00	0,00	0,00	0,00	0,00	0,00	16,13	16,13	0,00	0,00
106 05 06	10097	Livro Foral de Longroiva	16,13	16,13	0,00	0,00	0,00	0,00	0,00	0,00	0,00	0,00	16,13	16,13	0,00	0,00
106 05 06	10098	Livro Foral de Longroiva	16,13	16,13	0,00	0,00	0,00	0,00	0,00	0,00	0,00	0,00	16,13	16,13	0,00	0,00
106 05 06	10099	Livro Foral de Longroiva	16,13	16,13	0,00	0,00	0,00	0,00	0,00	0,00	0,00	0,00	16,13	16,13	0,00	0,00
106 05 06	10100	Livro Foral de Longroiva	16,13	16,13	0,00	0,00	0,00	0,00	0,00	0,00	0,00	0,00	16,13	16,13	0,00	0,00
106 05 06	10101	Livro Foral de Longroiva	16,13	16,13	0,00	0,00	0,00	0,00	0,00	0,00	0,00	0,00	16,13	16,13	0,00	0,00
106 05 06	10102	Livro Foral de Longroiva	16,13	16,13	0,00	0,00	0,00	0,00	0,00	0,00	0,00	0,00	16,13	16,13	0,00	0,00

Município de Mêda

F4

Mapa síntese detalhado

Ano: 2019

Identificação dos bens a)			Património inicial b)		Acréscimos patrimoniais			Diminuições patrimoniais					Património final		Variação patrimonial	
Classficação geral					c)			e)	f)	Amortizações						
GH	Nº Invent.	Descrição do bem	Bruto	Liquido	Aquisições	Grandes reparações e outros aumentos	Totais	Abates	Desvalorizações	exercício g)	acumuladas	Total	Bruto	Liquido	Bruto	Liquido
(1)	(2)	(3)	(4)	(5)	(6)	(8)	(9=6+8)	(10)	(11)	(12)	(13)	(14=10+11+12)	(15=4+9-10-11)	(16=15-13)	(17=15-4)	(18=16-5)
106 05 06	10103	Livro Foral de Longroiva	16,13	16,13	0,00	0,00	0,00	0,00	0,00	0,00	0,00	0,00	16,13	16,13	0,00	0,00
106 05 06	10104	Livro Foral de Longroiva	16,13	16,13	0,00	0,00	0,00	0,00	0,00	0,00	0,00	0,00	16,13	16,13	0,00	0,00
106 05 06	10105	Livro Foral de Longroiva	16,13	16,13	0,00	0,00	0,00	0,00	0,00	0,00	0,00	0,00	16,13	16,13	0,00	0,00
106 05 06	10106	Livro Foral de Longroiva	16,13	16,13	0,00	0,00	0,00	0,00	0,00	0,00	0,00	0,00	16,13	16,13	0,00	0,00
106 05 06	10107	Livro Foral de Longroiva	16,13	16,13	0,00	0,00	0,00	0,00	0,00	0,00	0,00	0,00	16,13	16,13	0,00	0,00
106 05 06	10108	Livro Foral de Longroiva	16,13	16,13	0,00	0,00	0,00	0,00	0,00	0,00	0,00	0,00	16,13	16,13	0,00	0,00
106 05 06	10109	Livro Foral de Longroiva	16,13	16,13	0,00	0,00	0,00	0,00	0,00	0,00	0,00	0,00	16,13	16,13	0,00	0,00
106 05 06	10110	Livro Foral de Longroiva	16,13	16,13	0,00	0,00	0,00	0,00	0,00	0,00	0,00	0,00	16,13	16,13	0,00	0,00
106 05 06	10111	Livro Foral de Longroiva	16,13	16,13	0,00	0,00	0,00	0,00	0,00	0,00	0,00	0,00	16,13	16,13	0,00	0,00
106 05 06	10112	Livro Foral de Longroiva	16,13	16,13	0,00	0,00	0,00	0,00	0,00	0,00	0,00	0,00	16,13	16,13	0,00	0,00
106 05 06	10113	Livro Foral de Longroiva	16,13	16,13	0,00	0,00	0,00	0,00	0,00	0,00	0,00	0,00	16,13	16,13	0,00	0,00
106 05 06	10114	Livro Foral de Longroiva	16,13	16,13	0,00	0,00	0,00	0,00	0,00	0,00	0,00	0,00	16,13	16,13	0,00	0,00
106 05 06	10115	Livro Foral de Longroiva	16,13	16,13	0,00	0,00	0,00	0,00	0,00	0,00	0,00	0,00	16,13	16,13	0,00	0,00
106 05 06	10116	Livro Foral de Longroiva	16,13	16,13	0,00	0,00	0,00	0,00	0,00	0,00	0,00	0,00	16,13	16,13	0,00	0,00
106 05 06	10117	Livro Foral de Longroiva	16,13	16,13	0,00	0,00	0,00	0,00	0,00	0,00	0,00	0,00	16,13	16,13	0,00	0,00
106 05 06	10118	Livro Foral de Longroiva	16,13	16,13	0,00	0,00	0,00	0,00	0,00	0,00	0,00	0,00	16,13	16,13	0,00	0,00
106 05 06	10119	Livro Foral de Longroiva	16,13	16,13	0,00	0,00	0,00	0,00	0,00	0,00	0,00	0,00	16,13	16,13	0,00	0,00
106 05 06	10120	Livro Foral de Longroiva	16,13	16,13	0,00	0,00	0,00	0,00	0,00	0,00	0,00	0,00	16,13	16,13	0,00	0,00
106 05 06	10121	Livro Foral de Longroiva	16,13	16,13	0,00	0,00	0,00	0,00	0,00	0,00	0,00	0,00	16,13	16,13	0,00	0,00
106 05 06	10122	Livro Foral de Longroiva	16,13	16,13	0,00	0,00	0,00	0,00	0,00	0,00	0,00	0,00	16,13	16,13	0,00	0,00
106 05 06	10123	Livro Foral de Longroiva	16,13	16,13	0,00	0,00	0,00	0,00	0,00	0,00	0,00	0,00	16,13	16,13	0,00	0,00
106 05 06	10124	Livro Foral de Longroiva	16,13	16,13	0,00	0,00	0,00	0,00	0,00	0,00	0,00	0,00	16,13	16,13	0,00	0,00
106 05 06	10125	Livro Foral de Longroiva	16,13	16,13	0,00	0,00	0,00	0,00	0,00	0,00	0,00	0,00	16,13	16,13	0,00	0,00
106 05 06	10126	Livro Foral de Longroiva	16,13	16,13	0,00	0,00	0,00	0,00	0,00	0,00	0,00	0,00	16,13	16,13	0,00	0,00
106 05 06	10127	Livro Foral de Longroiva	16,13	16,13	0,00	0,00	0,00	0,00	0,00	0,00	0,00	0,00	16,13	16,13	0,00	0,00
106 05 06	10128	Livro Foral de Longroiva	16,13	16,13	0,00	0,00	0,00	0,00	0,00	0,00	0,00	0,00	16,13	16,13	0,00	0,00
106 05 06	10129	Livro Foral de Longroiva	16,13	16,13	0,00	0,00	0,00	0,00	0,00	0,00	0,00	0,00	16,13	16,13	0,00	0,00
106 05 06	10130	Livro Foral de Longroiva	16,13	16,13	0,00	0,00	0,00	0,00	0,00	0,00	0,00	0,00	16,13	16,13	0,00	0,00
106 05 06	10131	Livro Foral de Longroiva	16,13	16,13	0,00	0,00	0,00	0,00	0,00	0,00	0,00	0,00	16,13	16,13	0,00	0,00
106 05 06	10132	Livro Foral de Longroiva	16,13	16,13	0,00	0,00	0,00	0,00	0,00	0,00	0,00	0,00	16,13	16,13	0,00	0,00

Município de Mêda

F4

Mapa síntese detalhado

Ano: 2019

Identificação dos bens a)			Património inicial b)		Acréscimos patrimoniais			Diminuições patrimoniais					Património final		Variação patrimonial	
Classficação geral					c)			e)	f)	Amortizações						
GH	Nº Invent.	Descrição do bem	Bruto	Líquido	Aquisições	Grandes reparações e outros aumentos	Totais	Abates	Desvalorizações	exercício g)	acumuladas	Total	Bruto	Líquido	Bruto	Líquido
(1)	(2)	(3)	(4)	(5)	(6)	(8)	(9=6+8)	(10)	(11)	(12)	(13)	(14=10+11+12)	(15=4+9-10-11)	(16=15-13)	(17=15-4)	(18=16-5)
106 05 06	10133	Livro Foral de Longroiva	16,13	16,13	0,00	0,00	0,00	0,00	0,00	0,00	0,00	0,00	16,13	16,13	0,00	0,00
106 05 06	10134	Livro Foral de Longroiva	16,13	16,13	0,00	0,00	0,00	0,00	0,00	0,00	0,00	0,00	16,13	16,13	0,00	0,00
106 05 06	10135	Livro Foral de Longroiva	16,13	16,13	0,00	0,00	0,00	0,00	0,00	0,00	0,00	0,00	16,13	16,13	0,00	0,00
106 05 06	10136	Livro Foral de Longroiva	16,13	16,13	0,00	0,00	0,00	0,00	0,00	0,00	0,00	0,00	16,13	16,13	0,00	0,00
106 05 06	10137	Livro Foral de Longroiva	16,13	16,13	0,00	0,00	0,00	0,00	0,00	0,00	0,00	0,00	16,13	16,13	0,00	0,00
106 05 06	10138	Livro Foral de Longroiva	16,13	16,13	0,00	0,00	0,00	0,00	0,00	0,00	0,00	0,00	16,13	16,13	0,00	0,00
106 05 06	10139	Livro Foral de Longroiva	16,13	16,13	0,00	0,00	0,00	0,00	0,00	0,00	0,00	0,00	16,13	16,13	0,00	0,00
106 05 06	10140	Livro Foral de Longroiva	16,13	16,13	0,00	0,00	0,00	0,00	0,00	0,00	0,00	0,00	16,13	16,13	0,00	0,00
106 05 06	10141	Livro Foral de Longroiva	16,13	16,13	0,00	0,00	0,00	0,00	0,00	0,00	0,00	0,00	16,13	16,13	0,00	0,00
106 05 06	10142	Livro Foral de Longroiva	16,13	16,13	0,00	0,00	0,00	0,00	0,00	0,00	0,00	0,00	16,13	16,13	0,00	0,00
106 05 06	10143	Livro Foral de Longroiva	16,13	16,13	0,00	0,00	0,00	0,00	0,00	0,00	0,00	0,00	16,13	16,13	0,00	0,00
106 05 06	10144	Livro Foral de Longroiva	16,13	16,13	0,00	0,00	0,00	0,00	0,00	0,00	0,00	0,00	16,13	16,13	0,00	0,00
106 05 06	10145	Livro Foral de Longroiva	16,13	16,13	0,00	0,00	0,00	0,00	0,00	0,00	0,00	0,00	16,13	16,13	0,00	0,00
106 05 06	10146	Livro Foral de Longroiva	16,13	16,13	0,00	0,00	0,00	0,00	0,00	0,00	0,00	0,00	16,13	16,13	0,00	0,00
106 05 06	10147	Livro Foral de Longroiva	16,13	16,13	0,00	0,00	0,00	0,00	0,00	0,00	0,00	0,00	16,13	16,13	0,00	0,00
106 05 06	10148	Livro Foral de Longroiva	16,13	16,13	0,00	0,00	0,00	0,00	0,00	0,00	0,00	0,00	16,13	16,13	0,00	0,00
106 05 06	10149	Livro Foral de Longroiva	16,13	16,13	0,00	0,00	0,00	0,00	0,00	0,00	0,00	0,00	16,13	16,13	0,00	0,00
106 05 06	10150	Livro Foral de Longroiva	16,13	16,13	0,00	0,00	0,00	0,00	0,00	0,00	0,00	0,00	16,13	16,13	0,00	0,00
106 05 06	10151	Livro Foral de Longroiva	16,13	16,13	0,00	0,00	0,00	0,00	0,00	0,00	0,00	0,00	16,13	16,13	0,00	0,00
106 05 06	10152	Livro Foral de Longroiva	16,13	16,13	0,00	0,00	0,00	0,00	0,00	0,00	0,00	0,00	16,13	16,13	0,00	0,00
106 05 06	10153	Livro Foral de Longroiva	16,13	16,13	0,00	0,00	0,00	0,00	0,00	0,00	0,00	0,00	16,13	16,13	0,00	0,00
106 05 06	10154	Livro Foral de Longroiva	16,13	16,13	0,00	0,00	0,00	0,00	0,00	0,00	0,00	0,00	16,13	16,13	0,00	0,00
106 05 06	10155	Livro Foral de Longroiva	16,13	16,13	0,00	0,00	0,00	0,00	0,00	0,00	0,00	0,00	16,13	16,13	0,00	0,00
106 05 06	10156	Livro Foral de Longroiva	16,13	16,13	0,00	0,00	0,00	0,00	0,00	0,00	0,00	0,00	16,13	16,13	0,00	0,00
106 05 06	10157	Livro Foral de Longroiva	16,13	16,13	0,00	0,00	0,00	0,00	0,00	0,00	0,00	0,00	16,13	16,13	0,00	0,00
106 05 06	10158	Livro Foral de Longroiva	16,13	16,13	0,00	0,00	0,00	0,00	0,00	0,00	0,00	0,00	16,13	16,13	0,00	0,00
106 05 06	10159	Livro Foral de Longroiva	16,13	16,13	0,00	0,00	0,00	0,00	0,00	0,00	0,00	0,00	16,13	16,13	0,00	0,00
106 05 06	10160	Livro Foral de Longroiva	16,13	16,13	0,00	0,00	0,00	0,00	0,00	0,00	0,00	0,00	16,13	16,13	0,00	0,00
106 05 06	10161	Livro Foral de Longroiva	16,13	16,13	0,00	0,00	0,00	0,00	0,00	0,00	0,00	0,00	16,13	16,13	0,00	0,00
106 05 06	10162	Livro Foral de Longroiva	16,13	16,13	0,00	0,00	0,00	0,00	0,00	0,00	0,00	0,00	16,13	16,13	0,00	0,00

Mapa síntese detalhado

Ano: 2019

Identificação dos bens a)			Património inicial b)		Acréscimos patrimoniais			Diminuições patrimoniais					Património final		Variação patrimonial	
Classficação geral					c)			e)	f)	Amortizações						
GH	Nº Invent.	Descrição do bem	Bruto	Líquido	Aquisições	Grandes reparações e outros aumentos	Totais	Abates	Desvalorizações	exercício g)	acumuladas	Total	Bruto	Líquido	Bruto	Líquido
(1)	(2)	(3)	(4)	(5)	(6)	(8)	(9=6+8)	(10)	(11)	(12)	(13)	(14=10+11+12)	(15=4+9-10-11)	(16=15-13)	(17=15-4)	(18=16-5)
106 05 06	10163	Livro Foral de Longroiva	16,13	16,13	0,00	0,00	0,00	0,00	0,00	0,00	0,00	0,00	16,13	16,13	0,00	0,00
106 05 06	10164	Livro Foral de Longroiva	16,13	16,13	0,00	0,00	0,00	0,00	0,00	0,00	0,00	0,00	16,13	16,13	0,00	0,00
106 05 06	10165	Livro Foral de Longroiva	16,13	16,13	0,00	0,00	0,00	0,00	0,00	0,00	0,00	0,00	16,13	16,13	0,00	0,00
106 05 06	10166	Livro Foral de Longroiva	16,13	16,13	0,00	0,00	0,00	0,00	0,00	0,00	0,00	0,00	16,13	16,13	0,00	0,00
106 05 06	10167	Livro Foral de Longroiva	16,13	16,13	0,00	0,00	0,00	0,00	0,00	0,00	0,00	0,00	16,13	16,13	0,00	0,00
106 05 06	10168	Livro Foral de Longroiva	16,13	16,13	0,00	0,00	0,00	0,00	0,00	0,00	0,00	0,00	16,13	16,13	0,00	0,00
106 05 06	10169	Livro Foral de Longroiva	16,13	16,13	0,00	0,00	0,00	0,00	0,00	0,00	0,00	0,00	16,13	16,13	0,00	0,00
106 05 06	10170	Livro Foral de Longroiva	16,13	16,13	0,00	0,00	0,00	0,00	0,00	0,00	0,00	0,00	16,13	16,13	0,00	0,00
106 05 06	10171	Livro Foral de Longroiva	16,13	16,13	0,00	0,00	0,00	0,00	0,00	0,00	0,00	0,00	16,13	16,13	0,00	0,00
106 05 06	10172	Livro Foral de Longroiva	16,13	16,13	0,00	0,00	0,00	0,00	0,00	0,00	0,00	0,00	16,13	16,13	0,00	0,00
106 05 06	10173	Livro Foral de Longroiva	16,13	16,13	0,00	0,00	0,00	0,00	0,00	0,00	0,00	0,00	16,13	16,13	0,00	0,00
106 05 06	10174	Livro Foral de Longroiva	16,13	16,13	0,00	0,00	0,00	0,00	0,00	0,00	0,00	0,00	16,13	16,13	0,00	0,00
106 05 06	10175	Livro Foral de Longroiva	16,13	16,13	0,00	0,00	0,00	0,00	0,00	0,00	0,00	0,00	16,13	16,13	0,00	0,00
106 05 06	10176	Livro Foral de Longroiva	16,13	16,13	0,00	0,00	0,00	0,00	0,00	0,00	0,00	0,00	16,13	16,13	0,00	0,00
106 05 06	10177	Livro Foral de Longroiva	16,13	16,13	0,00	0,00	0,00	0,00	0,00	0,00	0,00	0,00	16,13	16,13	0,00	0,00
106 05 06	10178	Livro Foral de Longroiva	16,13	16,13	0,00	0,00	0,00	0,00	0,00	0,00	0,00	0,00	16,13	16,13	0,00	0,00
106 05 06	10179	Livro Foral de Longroiva	16,13	16,13	0,00	0,00	0,00	0,00	0,00	0,00	0,00	0,00	16,13	16,13	0,00	0,00
106 05 06	10180	Livro Foral de Longroiva	16,13	16,13	0,00	0,00	0,00	0,00	0,00	0,00	0,00	0,00	16,13	16,13	0,00	0,00
106 05 06	10181	Livro Foral de Longroiva	16,13	16,13	0,00	0,00	0,00	0,00	0,00	0,00	0,00	0,00	16,13	16,13	0,00	0,00
106 05 06	10182	Livro Foral de Longroiva	16,13	16,13	0,00	0,00	0,00	0,00	0,00	0,00	0,00	0,00	16,13	16,13	0,00	0,00
106 05 06	10183	Livro Foral de Longroiva	16,13	16,13	0,00	0,00	0,00	0,00	0,00	0,00	0,00	0,00	16,13	16,13	0,00	0,00
106 05 06	10184	Livro Foral de Longroiva	16,13	16,13	0,00	0,00	0,00	0,00	0,00	0,00	0,00	0,00	16,13	16,13	0,00	0,00
106 05 06	10185	Livro Foral de Longroiva	16,13	16,13	0,00	0,00	0,00	0,00	0,00	0,00	0,00	0,00	16,13	16,13	0,00	0,00
106 05 06	10186	Livro Foral de Longroiva	16,13	16,13	0,00	0,00	0,00	0,00	0,00	0,00	0,00	0,00	16,13	16,13	0,00	0,00
106 05 06	10187	Livro Foral de Longroiva	16,13	16,13	0,00	0,00	0,00	0,00	0,00	0,00	0,00	0,00	16,13	16,13	0,00	0,00
106 05 06	10188	Livro Foral de Longroiva	16,13	16,13	0,00	0,00	0,00	0,00	0,00	0,00	0,00	0,00	16,13	16,13	0,00	0,00
106 05 06	10189	Livro Foral de Longroiva	16,13	16,13	0,00	0,00	0,00	0,00	0,00	0,00	0,00	0,00	16,13	16,13	0,00	0,00
106 05 06	10190	Livro Foral de Longroiva	16,13	16,13	0,00	0,00	0,00	0,00	0,00	0,00	0,00	0,00	16,13	16,13	0,00	0,00
106 05 06	10191	Livro Foral de Longroiva	16,13	16,13	0,00	0,00	0,00	0,00	0,00	0,00	0,00	0,00	16,13	16,13	0,00	0,00
106 05 06	10192	Livro Foral de Longroiva	16,13	16,13	0,00	0,00	0,00	0,00	0,00	0,00	0,00	0,00	16,13	16,13	0,00	0,00

Mapa síntese detalhado

Ano: 2019

Identificação dos bens a)			Património inicial b)		Acréscimos patrimoniais			Diminuições patrimoniais					Património final		Variação patrimonial	
Classficação geral					c)			e)	f)	Amortizações						
GH	Nº Invent.	Descrição do bem	Bruto	Líquido	Aquisições	Grandes reparações e outros aumentos	Totais	Abates	Desvalorizações	exercício g)	acumuladas	Total	Bruto	Líquido	Bruto	Líquido
(1)	(2)	(3)	(4)	(5)	(6)	(8)	(9=6+8)	(10)	(11)	(12)	(13)	(14=10+11+12)	(15=4+9-10-11)	(16=15-13)	(17=15-4)	(18=16-5)
106 05 06	10193	Livro Foral de Longroiva	16,13	16,13	0,00	0,00	0,00	0,00	0,00	0,00	0,00	0,00	16,13	16,13	0,00	0,00
106 05 06	10194	Livro Foral de Longroiva	16,13	16,13	0,00	0,00	0,00	0,00	0,00	0,00	0,00	0,00	16,13	16,13	0,00	0,00
106 05 06	10195	Livro Foral de Longroiva	16,13	16,13	0,00	0,00	0,00	0,00	0,00	0,00	0,00	0,00	16,13	16,13	0,00	0,00
106 05 06	10196	Livro Foral de Longroiva	16,13	16,13	0,00	0,00	0,00	0,00	0,00	0,00	0,00	0,00	16,13	16,13	0,00	0,00
106 05 06	10197	Livro Foral de Longroiva	16,13	16,13	0,00	0,00	0,00	0,00	0,00	0,00	0,00	0,00	16,13	16,13	0,00	0,00
106 05 06	10198	Livro Foral de Longroiva	16,13	16,13	0,00	0,00	0,00	0,00	0,00	0,00	0,00	0,00	16,13	16,13	0,00	0,00
106 05 06	10199	Livro Foral de Longroiva	16,13	16,13	0,00	0,00	0,00	0,00	0,00	0,00	0,00	0,00	16,13	16,13	0,00	0,00
106 05 06	10200	Livro Foral de Longroiva	15,92	15,92	0,00	0,00	0,00	0,00	0,00	0,00	0,00	0,00	15,92	15,92	0,00	0,00
106 05 06	10202	O último segredo	17,60	17,60	0,00	0,00	0,00	0,00	0,00	0,00	0,00	0,00	17,60	17,60	0,00	0,00
106 05 06	10203	O último segredo	17,59	17,59	0,00	0,00	0,00	0,00	0,00	0,00	0,00	0,00	17,59	17,59	0,00	0,00
106 05 99	10241	Harry Potter - Câmara dos Segredos	9,48	9,48	0,00	0,00	0,00	0,00	0,00	0,00	0,00	0,00	9,48	9,48	0,00	0,00
106 05 99	10259	Harry Potter - Ordem da Fénix	9,48	9,48	0,00	0,00	0,00	0,00	0,00	0,00	0,00	0,00	9,48	9,48	0,00	0,00
106 05 99	10260	Cruzada	9,81	9,81	0,00	0,00	0,00	0,00	0,00	0,00	0,00	0,00	9,81	9,81	0,00	0,00
106 05 99	10261	Cidade das Sombras	14,39	14,39	0,00	0,00	0,00	0,00	0,00	0,00	0,00	0,00	14,39	14,39	0,00	0,00
106 05 99	10262	Milagre em St. Anna	14,19	14,19	0,00	0,00	0,00	0,00	0,00	0,00	0,00	0,00	14,19	14,19	0,00	0,00
106 05 99	10263	Mary Bryant	17,05	17,05	0,00	0,00	0,00	0,00	0,00	0,00	0,00	0,00	17,05	17,05	0,00	0,00
106 05 99	10264	Outlander	13,24	13,24	0,00	0,00	0,00	0,00	0,00	0,00	0,00	0,00	13,24	13,24	0,00	0,00
106 05 99	10265	Non ou a Vã Gloria de Mandar	13,24	13,24	0,00	0,00	0,00	0,00	0,00	0,00	0,00	0,00	13,24	13,24	0,00	0,00
106 05 99	10266	Espirito Selvagem	10,36	10,36	0,00	0,00	0,00	0,00	0,00	0,00	0,00	0,00	10,36	10,36	0,00	0,00
106 05 99	10267	Charlotte Gray	12,78	12,78	0,00	0,00	0,00	0,00	0,00	0,00	0,00	0,00	12,78	12,78	0,00	0,00
106 05 99	10268	Deuses e Generais	9,48	9,48	0,00	0,00	0,00	0,00	0,00	0,00	0,00	0,00	9,48	9,48	0,00	0,00
106 05 99	10269	Cavaleiros de Mirabolis	7,50	7,50	0,00	0,00	0,00	0,00	0,00	0,00	0,00	0,00	7,50	7,50	0,00	0,00
106 05 99	10270	Cavaleiro Templário	12,34	12,34	0,00	0,00	0,00	0,00	0,00	0,00	0,00	0,00	12,34	12,34	0,00	0,00
106 05 99	10271	Cavleiros Lendário	8,07	8,07	0,00	0,00	0,00	0,00	0,00	0,00	0,00	0,00	8,07	8,07	0,00	0,00
106 05 99	10272	Capitão Alatriste	13,15	13,15	0,00	0,00	0,00	0,00	0,00	0,00	0,00	0,00	13,15	13,15	0,00	0,00
106 05 99	10273	Pirata das Caraíbas	30,38	30,38	0,00	0,00	0,00	0,00	0,00	0,00	0,00	0,00	30,38	30,38	0,00	0,00
106 05 99	10278	Vandamme	3,99	3,99	0,00	0,00	0,00	0,00	0,00	0,00	0,00	0,00	3,99	3,99	0,00	0,00
106 05 99	10279	Master Comander	6,99	6,99	0,00	0,00	0,00	0,00	0,00	0,00	0,00	0,00	6,99	6,99	0,00	0,00
106 05 99	10280	Shrek	5,95	5,95	0,00	0,00	0,00	0,00	0,00	0,00	0,00	0,00	5,95	5,95	0,00	0,00
106 05 99	10281	Shrek	5,95	5,95	0,00	0,00	0,00	0,00	0,00	0,00	0,00	0,00	5,95	5,95	0,00	0,00

Mapa síntese detalhado

Ano: 2019

Identificação dos bens a)			Património inicial b)		Acréscimos patrimoniais			Diminuições patrimoniais					Património final		Variação patrimonial	
Classficação geral					c)			e)	f)	Amortizações						
GH	Nº Invent.	Descrição do bem	Bruto	Líquido	Aquisições	Grandes reparações e outros aumentos	Totais	Abates	Desvalorizações	exercício g)	acumuladas	Total	Bruto	Líquido	Bruto	Líquido
(1)	(2)	(3)	(4)	(5)	(6)	(8)	(9=6+8)	(10)	(11)	(12)	(13)	(14=10+11+12)	(15=4+9-10-11)	(16=15-13)	(17=15-4)	(18=16-5)
106 05 99	10282	Oscar	5,95	5,95	0,00	0,00	0,00	0,00	0,00	0,00	0,00	0,00	5,95	5,95	0,00	0,00
106 05 99	10283	Oscar	5,95	5,95	0,00	0,00	0,00	0,00	0,00	0,00	0,00	0,00	5,95	5,95	0,00	0,00
106 05 99	10284	Oscar	5,95	5,95	0,00	0,00	0,00	0,00	0,00	0,00	0,00	0,00	5,95	5,95	0,00	0,00
106 05 99	10285	Oscar	5,95	5,95	0,00	0,00	0,00	0,00	0,00	0,00	0,00	0,00	5,95	5,95	0,00	0,00
106 05 99	10286	Filmes extra	26,94	26,94	0,00	0,00	0,00	0,00	0,00	0,00	0,00	0,00	26,94	26,94	0,00	0,00
106 05 99	10287	Filmes extra	17,93	17,93	0,00	0,00	0,00	0,00	0,00	0,00	0,00	0,00	17,93	17,93	0,00	0,00
106 05 99	10288	Rei Leão	9,97	9,97	0,00	0,00	0,00	0,00	0,00	0,00	0,00	0,00	9,97	9,97	0,00	0,00
106 05 06	10626	Papa Francisco - Conversas com Joi	11,20	11,20	0,00	0,00	0,00	0,00	0,00	0,00	0,00	0,00	11,20	11,20	0,00	0,00
106 05 06	10627	Papa Francisco - Conversas com Joi	11,20	11,20	0,00	0,00	0,00	0,00	0,00	0,00	0,00	0,00	11,20	11,20	0,00	0,00
106 05 06	10628	Papa Francisco - Conversas com Joi	11,20	11,20	0,00	0,00	0,00	0,00	0,00	0,00	0,00	0,00	11,20	11,20	0,00	0,00
106 05 06	10629	Papa Francisco - Conversas com Joi	11,20	11,20	0,00	0,00	0,00	0,00	0,00	0,00	0,00	0,00	11,20	11,20	0,00	0,00
106 05 06	10630	Papa Francisco - Conversas com Joi	11,20	11,20	0,00	0,00	0,00	0,00	0,00	0,00	0,00	0,00	11,20	11,20	0,00	0,00
106 05 06	10631	Papa Francisco - Conversas com Joi	11,20	11,20	0,00	0,00	0,00	0,00	0,00	0,00	0,00	0,00	11,20	11,20	0,00	0,00
106 05 06	10632	Papa Francisco - Conversas com Joi	11,20	11,20	0,00	0,00	0,00	0,00	0,00	0,00	0,00	0,00	11,20	11,20	0,00	0,00
106 05 06	10633	Papa Francisco - Conversas com Joi	11,20	11,20	0,00	0,00	0,00	0,00	0,00	0,00	0,00	0,00	11,20	11,20	0,00	0,00
106 05 06	10634	Papa Francisco - Conversas com Joi	11,20	11,20	0,00	0,00	0,00	0,00	0,00	0,00	0,00	0,00	11,20	11,20	0,00	0,00
106 05 06	10635	Papa Francisco - Conversas com Joi	11,20	11,20	0,00	0,00	0,00	0,00	0,00	0,00	0,00	0,00	11,20	11,20	0,00	0,00
106 05 06	10636	Papa Francisco - Conversas com Joi	11,20	11,20	0,00	0,00	0,00	0,00	0,00	0,00	0,00	0,00	11,20	11,20	0,00	0,00
106 05 06	10637	Papa Francisco - Conversas com Joi	11,20	11,20	0,00	0,00	0,00	0,00	0,00	0,00	0,00	0,00	11,20	11,20	0,00	0,00
106 05 06	10638	Papa Francisco - Conversas com Joi	11,20	11,20	0,00	0,00	0,00	0,00	0,00	0,00	0,00	0,00	11,20	11,20	0,00	0,00
106 05 06	10639	A Cidade e as Serras / Eça de Queir	7,04	7,04	0,00	0,00	0,00	0,00	0,00	0,00	0,00	0,00	7,04	7,04	0,00	0,00
106 05 06	10640	A Cidade e as Serras / Eça de Queir	7,04	7,04	0,00	0,00	0,00	0,00	0,00	0,00	0,00	0,00	7,04	7,04	0,00	0,00
106 05 06	10641	A Cidade e as Serras / Eça de Queir	7,04	7,04	0,00	0,00	0,00	0,00	0,00	0,00	0,00	0,00	7,04	7,04	0,00	0,00
106 05 06	10642	A Cidade e as Serras / Eça de Queir	7,04	7,04	0,00	0,00	0,00	0,00	0,00	0,00	0,00	0,00	7,04	7,04	0,00	0,00
106 05 06	10643	A Cidade e as Serras / Eça de Queir	7,04	7,04	0,00	0,00	0,00	0,00	0,00	0,00	0,00	0,00	7,04	7,04	0,00	0,00
106 05 06	10644	A Cidade e as Serras / Eça de Queir	7,04	7,04	0,00	0,00	0,00	0,00	0,00	0,00	0,00	0,00	7,04	7,04	0,00	0,00
106 05 06	10645	A Cidade e as Serras / Eça de Queir	7,04	7,04	0,00	0,00	0,00	0,00	0,00	0,00	0,00	0,00	7,04	7,04	0,00	0,00
106 05 06	10646	A Cidade e as Serras / Eça de Queir	7,04	7,04	0,00	0,00	0,00	0,00	0,00	0,00	0,00	0,00	7,04	7,04	0,00	0,00
106 05 06	10647	A Cidade e as Serras / Eça de Queir	7,04	7,04	0,00	0,00	0,00	0,00	0,00	0,00	0,00	0,00	7,04	7,04	0,00	0,00
106 05 06	10648	A Cidade e as Serras / Eça de Queir	7,04	7,04	0,00	0,00	0,00	0,00	0,00	0,00	0,00	0,00	7,04	7,04	0,00	0,00

Mapa síntese detalhado

Ano: 2019

Identificação dos bens a)			Património inicial b)		Acréscimos patrimoniais			Diminuições patrimoniais					Património final		Variação patrimonial	
Classficação geral					c)			e)	f)	Amortizações						
GH	Nº Invent.	Descrição do bem	Bruto	Líquido	Aquisições	Grandes reparações e outros aumentos	Totais	Abates	Desvalorizações	exercício g)	acumuladas	Total	Bruto	Líquido	Bruto	Líquido
(1)	(2)	(3)	(4)	(5)	(6)	(8)	(9=6+8)	(10)	(11)	(12)	(13)	(14=10+11+12)	(15=4+9-10-11)	(16=15-13)	(17=15-4)	(18=16-5)
106 05 06	10649	A Cidade e as Serras / Eça de Queir	7,04	7,04	0,00	0,00	0,00	0,00	0,00	0,00	0,00	0,00	7,04	7,04	0,00	0,00
106 05 06	10650	A Cidade e as Serras / Eça de Queir	7,04	7,04	0,00	0,00	0,00	0,00	0,00	0,00	0,00	0,00	7,04	7,04	0,00	0,00
106 05 06	10651	A Cidade e as Serras / Eça de Queir	7,04	7,04	0,00	0,00	0,00	0,00	0,00	0,00	0,00	0,00	7,04	7,04	0,00	0,00
106 05 06	10652	Saia da Sua Zona de Conforto	10,40	10,40	0,00	0,00	0,00	0,00	0,00	0,00	0,00	0,00	10,40	10,40	0,00	0,00
106 05 06	10653	Saia da Sua Zona de Conforto	10,40	10,40	0,00	0,00	0,00	0,00	0,00	0,00	0,00	0,00	10,40	10,40	0,00	0,00
106 05 06	10654	Saia da Sua Zona de Conforto	10,40	10,40	0,00	0,00	0,00	0,00	0,00	0,00	0,00	0,00	10,40	10,40	0,00	0,00
106 05 06	10655	Saia da Sua Zona de Conforto	10,40	10,40	0,00	0,00	0,00	0,00	0,00	0,00	0,00	0,00	10,40	10,40	0,00	0,00
106 05 06	10656	Saia da Sua Zona de Conforto	10,40	10,40	0,00	0,00	0,00	0,00	0,00	0,00	0,00	0,00	10,40	10,40	0,00	0,00
106 05 06	10657	Saia da Sua Zona de Conforto	10,40	10,40	0,00	0,00	0,00	0,00	0,00	0,00	0,00	0,00	10,40	10,40	0,00	0,00
106 05 06	10658	Saia da Sua Zona de Conforto	10,40	10,40	0,00	0,00	0,00	0,00	0,00	0,00	0,00	0,00	10,40	10,40	0,00	0,00
106 05 06	10659	Saia da Sua Zona de Conforto	10,40	10,40	0,00	0,00	0,00	0,00	0,00	0,00	0,00	0,00	10,40	10,40	0,00	0,00
106 05 06	10660	Saia da Sua Zona de Conforto	10,40	10,40	0,00	0,00	0,00	0,00	0,00	0,00	0,00	0,00	10,40	10,40	0,00	0,00
106 05 06	10661	Saia da Sua Zona de Conforto	10,40	10,40	0,00	0,00	0,00	0,00	0,00	0,00	0,00	0,00	10,40	10,40	0,00	0,00
106 05 06	10662	Saia da Sua Zona de Conforto	10,40	10,40	0,00	0,00	0,00	0,00	0,00	0,00	0,00	0,00	10,40	10,40	0,00	0,00
106 05 06	10663	Saia da Sua Zona de Conforto	10,40	10,40	0,00	0,00	0,00	0,00	0,00	0,00	0,00	0,00	10,40	10,40	0,00	0,00
106 05 06	10664	Saia da Sua Zona de Conforto	10,40	10,40	0,00	0,00	0,00	0,00	0,00	0,00	0,00	0,00	10,40	10,40	0,00	0,00
106 05 06	10665	Os Anos Devastadores do Eduquês,	8,00	8,00	0,00	0,00	0,00	0,00	0,00	0,00	0,00	0,00	8,00	8,00	0,00	0,00
106 05 06	10666	Os Anos Devastadores do Eduquês,	8,00	8,00	0,00	0,00	0,00	0,00	0,00	0,00	0,00	0,00	8,00	8,00	0,00	0,00
106 05 06	10667	Os Anos Devastadores do Eduquês,	8,00	8,00	0,00	0,00	0,00	0,00	0,00	0,00	0,00	0,00	8,00	8,00	0,00	0,00
106 05 06	10668	Os Anos Devastadores do Eduquês,	8,00	8,00	0,00	0,00	0,00	0,00	0,00	0,00	0,00	0,00	8,00	8,00	0,00	0,00
106 05 06	10669	Os Anos Devastadores do Eduquês,	8,00	8,00	0,00	0,00	0,00	0,00	0,00	0,00	0,00	0,00	8,00	8,00	0,00	0,00
106 05 06	10670	Os Anos Devastadores do Eduquês,	8,00	8,00	0,00	0,00	0,00	0,00	0,00	0,00	0,00	0,00	8,00	8,00	0,00	0,00
106 05 06	10671	Os Anos Devastadores do Eduquês,	8,00	8,00	0,00	0,00	0,00	0,00	0,00	0,00	0,00	0,00	8,00	8,00	0,00	0,00
106 05 06	10672	Os Anos Devastadores do Eduquês,	8,00	8,00	0,00	0,00	0,00	0,00	0,00	0,00	0,00	0,00	8,00	8,00	0,00	0,00
106 05 06	10673	Os Anos Devastadores do Eduquês,	8,00	8,00	0,00	0,00	0,00	0,00	0,00	0,00	0,00	0,00	8,00	8,00	0,00	0,00
106 05 06	10674	Os Anos Devastadores do Eduquês,	8,00	8,00	0,00	0,00	0,00	0,00	0,00	0,00	0,00	0,00	8,00	8,00	0,00	0,00
106 05 06	10675	Os Anos Devastadores do Eduquês,	8,00	8,00	0,00	0,00	0,00	0,00	0,00	0,00	0,00	0,00	8,00	8,00	0,00	0,00
106 05 06	10917	Papa Francisco conversas com Jorg	13,36	13,36	0,00	0,00	0,00	0,00	0,00	0,00	0,00	0,00	13,36	13,36	0,00	0,00
106 05 06	10918	A filha do Papa	15,18	15,18	0,00	0,00	0,00	0,00	0,00	0,00	0,00	0,00	15,18	15,18	0,00	0,00
106 05 06	10939	O Céu existe mesmo?	12,66	12,66	0,00	0,00	0,00	0,00	0,00	0,00	0,00	0,00	12,66	12,66	0,00	0,00

Município de Mêda

Mapa síntese detalhado

F4

Ano: 2019

Identificação dos bens a)			Património inicial b)		Acréscimos patrimoniais			Diminuições patrimoniais					Património final		Variação patrimonial	
Classficação geral					c)			e)	f)	Amortizações						
GH	Nº Invent.	Descrição do bem	Bruto	Líquido	Aquisições	Grandes reparações e outros aumentos	Totais	Abates	Desvalorizações	exercício g)	acumuladas	Total	Bruto	Líquido	Bruto	Líquido
(1)	(2)	(3)	(4)	(5)	(6)	(8)	(9=6+8)	(10)	(11)	(12)	(13)	(14=10+11+12)	(15=4+8-10-11)	(16=15-13)	(17=15-4)	(18=16-5)
106 05 06	10940	As cinquentas sombras de Gey	15,04	15,04	0,00	0,00	0,00	0,00	0,00	0,00	0,00	0,00	15,04	15,04	0,00	0,00
106 05 06	10941	As cinquentas sombras de Gey	15,04	15,04	0,00	0,00	0,00	0,00	0,00	0,00	0,00	0,00	15,04	15,04	0,00	0,00
106 05 06	10942	A mão do Diabo	18,70	18,70	0,00	0,00	0,00	0,00	0,00	0,00	0,00	0,00	18,70	18,70	0,00	0,00
106 05 06	10943	A mão do Diabo	18,70	18,70	0,00	0,00	0,00	0,00	0,00	0,00	0,00	0,00	18,70	18,70	0,00	0,00
106 05 06	10944	Livro	15,41	15,41	0,00	0,00	0,00	0,00	0,00	0,00	0,00	0,00	15,41	15,41	0,00	0,00
106 05 06	10945	Dentro do segredo	14,90	14,90	0,00	0,00	0,00	0,00	0,00	0,00	0,00	0,00	14,90	14,90	0,00	0,00
106 05 06	10978	O Céu existe mesmo	11,93	11,93	0,00	0,00	0,00	0,00	0,00	0,00	0,00	0,00	11,93	11,93	0,00	0,00
106 05 06	10979	O Céu existe mesmo	12,52	12,52	0,00	0,00	0,00	0,00	0,00	0,00	0,00	0,00	12,52	12,52	0,00	0,00
106 05 06	10980	Uma aventura no sitio errado	4,99	4,99	0,00	0,00	0,00	0,00	0,00	0,00	0,00	0,00	4,99	4,99	0,00	0,00
106 05 06	10981	Uma aventura no sitio errado	4,97	4,97	0,00	0,00	0,00	0,00	0,00	0,00	0,00	0,00	4,97	4,97	0,00	0,00
106 05 06	11079	Inferno, de Dan Brown	22,20	22,20	0,00	0,00	0,00	0,00	0,00	0,00	0,00	0,00	22,20	22,20	0,00	0,00
106 05 06	11094	O homem de Constantinopla	20,99	20,99	0,00	0,00	0,00	0,00	0,00	0,00	0,00	0,00	20,99	20,99	0,00	0,00
106 05 06	11095	Uma vida a teu lado	16,70	16,70	0,00	0,00	0,00	0,00	0,00	0,00	0,00	0,00	16,70	16,70	0,00	0,00
106 05 06	11096	A dieta dos 31 dias	12,26	12,26	0,00	0,00	0,00	0,00	0,00	0,00	0,00	0,00	12,26	12,26	0,00	0,00
106 05 06	11105	Um milionário em Lisboa	19,79	19,79	0,00	0,00	0,00	0,00	0,00	0,00	0,00	0,00	19,79	19,79	0,00	0,00
106 05 06	11125	PORTUGAL EM SELOS 2013	99,44	99,44	0,00	0,00	0,00	0,00	0,00	0,00	0,00	0,00	99,44	99,44	0,00	0,00
106 05 06	11438	Os Anos Devastadores do Eduquês,	8,00	8,00	0,00	0,00	0,00	0,00	0,00	0,00	0,00	0,00	8,00	8,00	0,00	0,00
106 05 06	11439	Os Anos Devastadores do Eduquês,	8,00	8,00	0,00	0,00	0,00	0,00	0,00	0,00	0,00	0,00	8,00	8,00	0,00	0,00
106 05 06	11440	Nelson Mandela - Um Retrato em Pe	11,92	11,92	0,00	0,00	0,00	0,00	0,00	0,00	0,00	0,00	11,92	11,92	0,00	0,00
106 05 06	11441	Nelson Mandela - Um Retrato em Pe	11,92	11,92	0,00	0,00	0,00	0,00	0,00	0,00	0,00	0,00	11,92	11,92	0,00	0,00
106 05 06	11442	Nelson Mandela - Um Retrato em Pe	11,92	11,92	0,00	0,00	0,00	0,00	0,00	0,00	0,00	0,00	11,92	11,92	0,00	0,00
106 05 06	11443	Nelson Mandela - Um Retrato em Pe	11,92	11,92	0,00	0,00	0,00	0,00	0,00	0,00	0,00	0,00	11,92	11,92	0,00	0,00
106 05 06	11444	Nelson Mandela - Um Retrato em Pe	11,92	11,92	0,00	0,00	0,00	0,00	0,00	0,00	0,00	0,00	11,92	11,92	0,00	0,00
106 05 06	11445	Nelson Mandela - Um Retrato em Pe	11,92	11,92	0,00	0,00	0,00	0,00	0,00	0,00	0,00	0,00	11,92	11,92	0,00	0,00
106 05 06	11446	Nelson Mandela - Um Retrato em Pe	11,92	11,92	0,00	0,00	0,00	0,00	0,00	0,00	0,00	0,00	11,92	11,92	0,00	0,00
106 05 06	11447	Nelson Mandela - Um Retrato em Pe	11,92	11,92	0,00	0,00	0,00	0,00	0,00	0,00	0,00	0,00	11,92	11,92	0,00	0,00
106 05 06	11448	Nelson Mandela - Um Retrato em Pe	11,92	11,92	0,00	0,00	0,00	0,00	0,00	0,00	0,00	0,00	11,92	11,92	0,00	0,00
106 05 06	11449	Nelson Mandela - Um Retrato em Pe	11,92	11,92	0,00	0,00	0,00	0,00	0,00	0,00	0,00	0,00	11,92	11,92	0,00	0,00
106 05 06	11450	Nelson Mandela - Um Retrato em Pe	11,92	11,92	0,00	0,00	0,00	0,00	0,00	0,00	0,00	0,00	11,92	11,92	0,00	0,00
106 05 06	11451	Nelson Mandela - Um Retrato em Pe	11,92	11,92	0,00	0,00	0,00	0,00	0,00	0,00	0,00	0,00	11,92	11,92	0,00	0,00

Município de Mêda

F4

Mapa síntese detalhado

Ano: 2019

Identificação dos bens a)			Património inicial b)		Acréscimos patrimoniais			Diminuições patrimoniais					Património final		Variação patrimonial	
Classficação geral					c)			e)	f)	Amortizações						
GH	Nº Invent.	Descrição do bem	Bruto	Líquido	Aquisições	Grandes reparações e outros aumentos	Totais	Abates	Desvalorizações	exercício g)	acumuladas	Total	Bruto	Líquido	Bruto	Líquido
(1)	(2)	(3)	(4)	(5)	(6)	(8)	(9=6+8)	(10)	(11)	(12)	(13)	(14=10+11+12)	(15=4+9-10-11)	(16=15-13)	(17=15-4)	(18=16-5)
106 05 06	11452	Nelson Mandela - Um Retrato em Pa	11,92	11,92	0,00	0,00	0,00	0,00	0,00	0,00	0,00	0,00	11,92	11,92	0,00	0,00
106 05 06	11773	A chave de Salomão	17,59	17,59	0,00	0,00	0,00	0,00	0,00	0,00	0,00	0,00	17,59	17,59	0,00	0,00
106 05 06	11774	A chave de Salomão	17,60	17,60	0,00	0,00	0,00	0,00	0,00	0,00	0,00	0,00	17,60	17,60	0,00	0,00
106 05 06	11787	A persistência da memória	12,40	12,40	0,00	0,00	0,00	0,00	0,00	0,00	0,00	0,00	12,40	12,40	0,00	0,00
106 05 06	11788	A persistência da memória	12,40	12,40	0,00	0,00	0,00	0,00	0,00	0,00	0,00	0,00	12,40	12,40	0,00	0,00
106 05 06	11789	A persistência da memória	12,40	12,40	0,00	0,00	0,00	0,00	0,00	0,00	0,00	0,00	12,40	12,40	0,00	0,00
106 05 06	11790	A persistência da memória	12,40	12,40	0,00	0,00	0,00	0,00	0,00	0,00	0,00	0,00	12,40	12,40	0,00	0,00
106 05 06	11791	A persistência da memória	12,40	12,40	0,00	0,00	0,00	0,00	0,00	0,00	0,00	0,00	12,40	12,40	0,00	0,00
106 05 06	11792	A persistência da memória	12,40	12,40	0,00	0,00	0,00	0,00	0,00	0,00	0,00	0,00	12,40	12,40	0,00	0,00
106 05 06	11793	A persistência da memória	12,40	12,40	0,00	0,00	0,00	0,00	0,00	0,00	0,00	0,00	12,40	12,40	0,00	0,00
106 05 06	11794	A persistência da memória	12,40	12,40	0,00	0,00	0,00	0,00	0,00	0,00	0,00	0,00	12,40	12,40	0,00	0,00
106 05 06	11795	A persistência da memória	12,40	12,40	0,00	0,00	0,00	0,00	0,00	0,00	0,00	0,00	12,40	12,40	0,00	0,00
106 05 06	11796	A persistência da memória	12,40	12,40	0,00	0,00	0,00	0,00	0,00	0,00	0,00	0,00	12,40	12,40	0,00	0,00
106 05 06	11797	A persistência da memória	12,40	12,40	0,00	0,00	0,00	0,00	0,00	0,00	0,00	0,00	12,40	12,40	0,00	0,00
106 05 06	11798	A persistência da memória	12,40	12,40	0,00	0,00	0,00	0,00	0,00	0,00	0,00	0,00	12,40	12,40	0,00	0,00
106 05 06	11799	A persistência da memória	12,37	12,37	0,00	0,00	0,00	0,00	0,00	0,00	0,00	0,00	12,37	12,37	0,00	0,00
106 05 06	11819	No limar da eternidade	27,05	27,05	0,00	0,00	0,00	0,00	0,00	0,00	0,00	0,00	27,05	27,05	0,00	0,00
106 05 06	11820	Portugal em selos 2014	99,28	99,28	0,00	0,00	0,00	0,00	0,00	0,00	0,00	0,00	99,28	99,28	0,00	0,00
106 05 06	11877	O INVERNO DO MUNDO- Trilogia O	25,40	25,40	0,00	0,00	0,00	0,00	0,00	0,00	0,00	0,00	25,40	25,40	0,00	0,00
106 05 06	12288	Livro "Portugal em selos 2014"	99,28	99,28	0,00	0,00	0,00	0,00	0,00	0,00	0,00	0,00	99,28	99,28	0,00	0,00
106 05 06	12393	Livro "As Flores de Lotus" de José R	19,80	19,80	0,00	0,00	0,00	0,00	0,00	0,00	0,00	0,00	19,80	19,80	0,00	0,00
106 05 06	12394	Livro "As Flores de Lotus" de José R	19,80	19,80	0,00	0,00	0,00	0,00	0,00	0,00	0,00	0,00	19,80	19,80	0,00	0,00
106 05 06	12395	Livro "No Teu Olhar" de Nicholas Spa	16,65	16,65	0,00	0,00	0,00	0,00	0,00	0,00	0,00	0,00	16,65	16,65	0,00	0,00
106 05 06	12400	Portugal em Selos 2015	104,22	104,22	0,00	0,00	0,00	0,00	0,00	0,00	0,00	0,00	104,22	104,22	0,00	0,00
106 05 06	13854	Os loucos da Rua Mazur de João Pir	14,79	14,79	0,00	0,00	0,00	0,00	0,00	0,00	0,00	0,00	14,79	14,79	0,00	0,00
106 05 06	14913	Livro "Cada suspiro teu"	0,00	0,00	17,01	0,00	17,01	0,00	0,00	0,00	0,00	0,00	17,01	17,01	17,01	17,01
202 03 03	1821	Viatura ligeira de mercadorias caixa ·	3.922,08	430,50	0,00	0,00	0,00	0,00	0,00	0,00	3.491,58	0,00	3.922,08	430,50	0,00	0,00
202 03 04	1823	Retroescavadora (77-NM-34) CATEF	85.546,19	5.389,23	0,00	0,00	0,00	0,00	0,00	2.394,84	82.551,80	2.394,84	85.546,19	2.994,39	0,00	-2.394,84
202 01 02	1824	Ligeiro de passageiros (12-90-JI) FO	7.891,24	0,00	0,00	0,00	0,00	0,00	0,00	0,00	7.891,24	0,00	7.891,24	0,00	0,00	0,00
202 01 03	1825	Ligeiro de passageiros (73-57-MX) L	25.527,46	0,00	0,00	0,00	0,00	0,00	0,00	0,00	25.527,46	0,00	25.527,46	0,00	0,00	0,00

Mapa síntese detalhado

Ano: 2019

Identificação dos bens a)			Património inicial b)		Acréscimos patrimoniais			Diminuições patrimoniais					Património final		Variação patrimonial	
Classficação geral					c)			e)	f)	Amortizações						
GH	Nº Invent.	Descrição do bem	Bruto	Liquido	Aquisições	Grandes reparações e outros aumentos	Totais	Abates	Desvalorizações	exercício g)	acumuladas	Total	Bruto	Líquido	Bruto	Líquido
(1)	(2)	(3)	(4)	(5)	(6)	(8)	(9=6+8)	(10)	(11)	(12)	(13)	(14=10+11+12)	(15=4+9-10-11)	(16=15-13)	(17=15-4)	(18=16-5)
202 03 04	1826	Varredora VADECA MORO (49-RZ-6	54.604,68	0,00	0,00	0,00	0,00	0,00	0,00	0,00	54.604,68	0,00	54.604,68	0,00	0,00	0,00
202 09 01	1827	Tractor agrícola (47-59-JA) MASSEY	32.560,72	0,00	0,00	0,00	0,00	0,00	0,00	0,00	32.560,72	0,00	32.560,72	0,00	0,00	0,00
202 09 01	1828	Tractor agrícola (DP-25-61) MASSE\	2.992,79	0,00	0,00	0,00	0,00	0,00	0,00	0,00	2.992,79	0,00	2.992,79	0,00	0,00	0,00
202 07 04	1829	Viatura de recolha e transporte de re	116.886,88	12.722,24	0,00	4.397,83	4.397,83	0,00	0,00	2.670,48	106.835,12	2.670,48	121.284,71	14.449,59	4.397,83	1.727,35
202 03 04	1830	Viatura pesada de mercadorias c/ ca	13.447,47	5.965,50	0,00	0,00	0,00	0,00	0,00	0,00	7.481,97	0,00	13.447,47	5.965,50	0,00	0,00
202 02 03	1831	Viatura ligeiro misto de 9 lugares (20	13.567,30	0,00	0,00	0,00	0,00	0,00	0,00	0,00	13.567,30	0,00	13.567,30	0,00	0,00	0,00
202 01 03	1832	Viatura ligeiro de passageiros (92-48	20.400,80	0,00	0,00	0,00	0,00	0,00	0,00	0,00	20.400,80	0,00	20.400,80	0,00	0,00	0,00
202 05 03	1834	Viatura ligeira misto (81-03-HG) NIS	8.970,00	0,00	0,00	0,00	0,00	0,00	0,00	0,00	8.970,00	0,00	8.970,00	0,00	0,00	0,00
202 03 02	1835	Ligeiro de mercadorias (36-77-JG) F	7.629,00	0,00	0,00	0,00	0,00	0,00	0,00	0,00	7.629,00	0,00	7.629,00	0,00	0,00	0,00
202 01 01	1836	Viatura ligeira de passageiros (GX-7:	498,80	0,00	0,00	0,00	0,00	0,00	0,00	0,00	498,80	0,00	498,80	0,00	0,00	0,00
202 01 01	1837	Viatura ligeiro de passageiros (XQ-2	598,56	0,00	0,00	0,00	0,00	0,00	0,00	0,00	598,56	0,00	598,56	0,00	0,00	0,00
202 03 02	1839	Viatura ligeira de mercadorias (76-3	8.632,00	0,00	0,00	0,00	0,00	0,00	0,00	0,00	8.632,00	0,00	8.632,00	0,00	0,00	0,00
202 03 03	1840	Viatura ligeira de mercadorias (16-41	16.311,00	0,00	0,00	0,00	0,00	0,00	0,00	0,00	16.311,00	0,00	16.311,00	0,00	0,00	0,00
202 05 03	1841	Viatura ligeiro misto (RO-97-36) TOY	9.251,87	0,00	0,00	0,00	0,00	0,00	0,00	0,00	9.251,87	0,00	9.251,87	0,00	0,00	0,00
202 03 04	1845	Rectroescavadora CASE	4.987,98	0,00	0,00	0,00	0,00	0,00	0,00	0,00	4.987,98	0,00	4.987,98	0,00	0,00	0,00
202 04 04	3268	MINIBUS IVECO- 93- GJ-58	68.352,60	11.458,78	0,00	1.222,78	1.222,78	0,00	0,00	3.916,70	60.810,52	3.916,70	69.575,38	8.764,86	1.222,78	-2.693,92
202 03 03	5273	Mitsubishi Canter (94-JN-58)	35.368,30	3.536,58	0,00	0,00	0,00	0,00	0,00	3.536,58	35.368,30	3.536,58	35.368,30	0,00	0,00	-3.536,58
202 02 02	5680	Viatura Toyota (01-37-ZL)	15.765,80	0,00	0,00	0,00	0,00	0,00	0,00	0,00	15.765,80	0,00	15.765,80	0,00	0,00	0,00
202 03 03	5682	Veiculo ligeiro de combate a incendi	41.475,00	0,00	0,00	0,00	0,00	0,00	0,00	0,00	41.475,00	0,00	41.475,00	0,00	0,00	0,00
202 05 04	5683	Viatura pesada de passageiros 52 lu	220.916,76	2.913,17	0,00	0,00	0,00	0,00	0,00	2.913,17	220.916,76	2.913,17	220.916,76	0,00	0,00	-2.913,17
202 01 02	6609	VOLKSWAGEN Tiguan - (47-HV-13)	42.900,00	0,00	0,00	0,00	0,00	0,00	0,00	0,00	42.900,00	0,00	42.900,00	0,00	0,00	0,00
202 02 03	6976	Ligeiro de mercadorias (misto) (82-6	22.729,51	0,00	0,00	0,00	0,00	0,00	0,00	0,00	22.729,51	0,00	22.729,51	0,00	0,00	0,00
202 01 03	6977	Viatura ligeira Volvo S80 D5 (88-17-\	67.632,37	9.857,68	0,00	0,00	0,00	0,00	0,00	2.518,20	60.292,89	2.518,20	67.632,37	7.339,48	0,00	-2.518,20
202 01 03	6978	Land Rover (37-96-SP)	30.189,23	0,00	0,00	2.789,57	2.789,57	0,00	0,00	2.789,57	32.978,80	2.789,57	32.978,80	0,00	2.789,57	0,00
202 03 04	6979	Retroescavadora (77-NM-54) NEW H	71.710,88	2.653,51	0,00	5.839,09	5.839,09	0,00	0,00	3.140,10	72.197,47	3.140,10	77.549,97	5.352,50	5.839,09	2.698,99
201 01 04	6980	Viatura ligeira Volvo S40 (51-38-TP)	30.285,68	0,00	0,00	0,00	0,00	0,00	0,00	0,00	30.285,68	0,00	30.285,68	0,00	0,00	0,00
202 01 01	6981	Renault Kangoo vp 1.5 cdi (47-83-X2	19.392,63	0,00	0,00	0,00	0,00	0,00	0,00	0,00	19.392,63	0,00	19.392,63	0,00	0,00	0,00
202 09 01	6982	Tractor Claas (90-80-ZB)	43.841,33	0,00	0,00	0,00	0,00	0,00	0,00	0,00	43.841,33	0,00	43.841,33	0,00	0,00	0,00
202 05 03	6983	Nissan Pick-Up (27-61-ZE)	23.581,71	0,00	0,00	0,00	0,00	0,00	0,00	0,00	23.581,71	0,00	23.581,71	0,00	0,00	0,00
202 07 04	6984	Veiculo de recolha de rsu (35-76-ZH)	175.805,31	74.502,15	0,00	1.792,02	1.792,02	0,00	196,80	7.054,09	108.357,25	7.250,89	177.400,53	69.043,28	1.595,22	-5.458,87

Município de Mêda

F4

Mapa síntese detalhado

Ano: 2019

Identificação dos bens a)			Património inicial b)		Acréscimos patrimoniais			Diminuições patrimoniais					Património final		Variação patrimonial	
Classficação geral					c)			e)	f)	Amortizações						
GH	Nº Invent.	Descrição do bem	Bruto	Líquido	Aquisições	Grandes reparações e outros aumentos	Totais	Abates	Desvalorizações	exercício g)	acumuladas	Total	Bruto	Líquido	Bruto	Líquido
(1)	(2)	(3)	(4)	(5)	(6)	(8)	(9=6+8)	(10)	(11)	(12)	(13)	(14=10+11+12)	(15=4+9-10-11)	(16=15-13)	(17=15-4)	(18=16-5)
202 01 03	10439	Veículo marca IVECO (34-09-ZO)	2.303,54	953,55	0,00	0,00	0,00	0,00	0,00	279,00	1.628,99	279,00	2.303,54	674,55	0,00	-279,00
202 01 01	10993	PEUGEOT 206 - cinzento (70-28-TU	0,00	0,00	0,00	0,00	0,00	0,00	0,00	0,00	0,00	0,00	0,00	0,00	0,00	0,00
202 04 04	11821	Autocarro Nissan (93-56-UF)	95.370,92	7.348,25	0,00	0,00	0,00	0,00	0,00	4.408,92	92.431,59	4.408,92	95.370,92	2.939,33	0,00	-4.408,92
202 01 03	12389	Fiat Ducato 2,3 MTJ 130 CV - (12-QI	38.371,87	26.540,38	0,00	0,00	0,00	0,00	0,00	3.837,24	15.668,73	3.837,24	38.371,87	22.703,14	0,00	-3.837,24
202 07 01	14277	Dumper ASTEL (49-RZ-21)	0,00	0,00	0,00	0,00	0,00	0,00	0,00	0,00	0,00	0,00	0,00	0,00	0,00	0,00
000 00 00	3	Aguas zezere e coa, sa	86.220,00	86.220,00	0,00	0,00	0,00	0,00	0,00	0,00	0,00	0,00	86.220,00	86.220,00	0,00	0,00
000 00 00	4	RESIESTRELA, S.A.	54.720,00	54.720,00	0,00	0,00	0,00	0,00	0,00	0,00	0,00	0,00	54.720,00	54.720,00	0,00	0,00
000 00 00	9	Fundo de Apoio Municipal	259.492,50	259.492,50	0,00	0,00	0,00	0,00	0,00	0,00	0,00	0,00	259.492,50	259.492,50	0,00	0,00
000 00 00	1	Mapa ruido	8.330,00	0,00	0,00	0,00	0,00	0,00	0,00	0,00	8.330,00	0,00	8.330,00	0,00	0,00	0,00
401 02 99	2	Projecto Caminhos Rurais	32.146,80	0,00	0,00	0,00	0,00	0,00	0,00	0,00	32.146,80	0,00	32.146,80	0,00	0,00	0,00
401 02 99	3	Portal Aldeias Históricas	89.933,87	0,00	0,00	0,00	0,00	0,00	0,00	0,00	89.933,87	0,00	89.933,87	0,00	0,00	0,00
401 02 99	4	Projecto Caminho Longroiva, Valflor,	63.600,00	0,00	0,00	0,00	0,00	0,00	0,00	0,00	63.600,00	0,00	63.600,00	0,00	0,00	0,00
401 02 99	5	Especialidades do polidesportivo de	48.000,00	0,00	0,00	0,00	0,00	0,00	0,00	0,00	48.000,00	0,00	48.000,00	0,00	0,00	0,00
401 02 05	6	Projecto de loteamento da Zona Indu	89.166,00	0,00	0,00	0,00	0,00	0,00	0,00	0,00	89.166,00	0,00	89.166,00	0,00	0,00	0,00
401 02 99	7	Centro Lúdico de Meda	69.600,00	0,00	0,00	0,00	0,00	0,00	0,00	0,00	69.600,00	0,00	69.600,00	0,00	0,00	0,00
401 02 99	8	Caminhos rurais no Concelho de Me	17.820,00	0,00	0,00	0,00	0,00	0,00	0,00	0,00	17.820,00	0,00	17.820,00	0,00	0,00	0,00
401 02 99	9	Beneficiação e pavimentação do can	7.709,43	0,00	0,00	0,00	0,00	0,00	0,00	0,00	7.709,43	0,00	7.709,43	0,00	0,00	0,00
401 02 99	10	Pavimentação CM Pestana - Vale Pe	8.223,40	0,00	0,00	0,00	0,00	0,00	0,00	0,00	8.223,40	0,00	8.223,40	0,00	0,00	0,00
401 02 99	11	Beneficiação e pavimentação CR Va	11.307,17	0,00	0,00	0,00	0,00	0,00	0,00	0,00	11.307,17	0,00	11.307,17	0,00	0,00	0,00
401 02 99	12	Beneficiação da EM Coriscada - Gat	11.280,00	0,00	0,00	0,00	0,00	0,00	0,00	0,00	11.280,00	0,00	11.280,00	0,00	0,00	0,00
401 02 99	13	Caminho rural Aveloso - Chãos - Pai	30.627,00	0,00	0,00	0,00	0,00	0,00	0,00	0,00	30.627,00	0,00	30.627,00	0,00	0,00	0,00
401 02 99	14	Projecto de Construção do Mercado	11.949,96	0,00	0,00	0,00	0,00	0,00	0,00	0,00	11.949,96	0,00	11.949,96	0,00	0,00	0,00
401 02 99	15	Projecto Instalação electrica no Merc	3.000,00	0,00	0,00	0,00	0,00	0,00	0,00	0,00	3.000,00	0,00	3.000,00	0,00	0,00	0,00
401 02 99	16	Plano Municipal de Emergência de F	27.720,45	0,00	0,00	0,00	0,00	0,00	0,00	0,00	27.720,45	0,00	27.720,45	0,00	0,00	0,00
401 02 99	17	Projeto de eficiência energética para	43.037,70	27.497,89	0,00	0,00	0,00	0,00	0,00	14.344,44	29.884,25	14.344,44	43.037,70	13.153,45	0,00	-14.344,44
301 02 03D	98	Polidesportivo Municipal de Meda	1.913.624,41	1.773.023,55	0,00	0,00	0,00	0,00	0,00	23.962,80	164.563,66	23.962,80	1.913.624,41	1.749.060,75	0,00	-23.962,80
301 07 04	112	Campo de jogos - Estádio Municipal	13.857,25	11.746,38	0,00	0,00	0,00	0,00	0,00	2.389,08	4.499,95	2.389,08	13.857,25	9.357,30	0,00	-2.389,08
401 05 99	127	Cemitério Municipal de Meda	252.912,16	9.333,04	0,00	0,00	0,00	0,00	0,00	9.333,04	252.912,16	9.333,04	252.912,16	0,00	0,00	-9.333,04
301 04 03D	140	Prédio urbano destinado a piscinas c	1.197.549,46	952.209,63	0,00	14.840,00	14.840,00	0,00	0,00	14.099,72	259.439,55	14.099,72	1.212.389,46	952.949,91	14.840,00	740,28
301 02 01A	149	Torre do relógio - Meda	5.150,00	4.942,69	0,00	0,00	0,00	0,00	0,00	34,56	241,87	34,56	5.150,00	4.908,13	0,00	-34,56

Mapa síntese detalhado

Ano: 2019

Identificação dos bens a)			Património inicial b)		Acréscimos patrimoniais			Diminuições patrimoniais					Património final		Variação patrimonial	
Classficação geral GH	Nº Invent.	Descrição do bem	Bruto	Liquido	c) Aquisições	Grandes reparações e outros aumentos	Totais	e) Abates	f) Desvalorizações	Amortizações exercício g)	Amortizações acumuladas	Total	Bruto	Líquido	Bruto	Líquido
(1)	(2)	(3)	(4)	(5)	(6)	(8)	(9=6+8)	(10)	(11)	(12)	(13)	(14=10+11+12)	(15=4+9-10-11)	(16=15-13)	(17=15-4)	(18=16-5)
301 04 09D	156	Uma casa térrea que serve de Matac	0,00	0,00	0,00	0,00	0,00	0,00	0,00	0,00	0,00	0,00	0,00	0,00	0,00	0,00
401 04 05D	159	Cemitérios em todo o concelho (199:	31.554,71	21.299,48	0,00	0,00	0,00	0,00	0,00	394,44	10.649,67	394,44	31.554,71	20.905,04	0,00	-394,44
401 08 02D	229	Monumento de homenagem ao povc	259.631,77	209.102,13	0,00	0,00	0,00	0,00	0,00	3.274,80	53.804,44	3.274,80	259.631,77	205.827,33	0,00	-3.274,80
401 08 02D	230	Monumento escultórico aos ex-comb	194.074,57	157.994,83	0,00	0,00	0,00	0,00	0,00	2.430,96	38.510,70	2.430,96	194.074,57	155.563,87	0,00	-2.430,96
401 05 09D	232	Pontão lugar dos moinhos	7.500,00	5.909,21	0,00	0,00	0,00	0,00	0,00	93,48	1.684,27	93,48	7.500,00	5.815,73	0,00	-93,48
301 07 04	280	Lavadouros de longroiva	13.693,35	2.738,38	0,00	0,00	0,00	0,00	0,00	684,72	11.639,69	684,72	13.693,35	2.053,66	0,00	-684,72
301 04 09E	281	Campo de minigolfe do complexo de	23.258,55	4.651,72	0,00	0,00	0,00	0,00	0,00	1.162,92	19.769,75	1.162,92	23.258,55	3.488,80	0,00	-1.162,92
301 05 09E	314	Sistema de iluminação do estádio mi	9.222,50	2.305,40	0,00	0,00	0,00	0,00	0,00	461,16	7.378,26	461,16	9.222,50	1.844,24	0,00	-461,16
301 07 04	340	Furo artesiano - vale pereiro	9.940,42	3.804,97	0,00	0,00	0,00	0,00	0,00	475,68	6.611,13	475,68	9.940,42	3.329,29	0,00	-475,68
301 07 04	357	Estação elevatoria vale pereiro	3.925,20	1.177,26	0,00	0,00	0,00	0,00	0,00	196,32	2.944,26	196,32	3.925,20	980,94	0,00	-196,32
401 05 09A	358	Monumento homenagem bombeiro v	55.895,74	46.194,27	0,00	0,00	0,00	0,00	0,00	698,64	10.400,11	698,64	55.895,74	45.495,63	0,00	-698,64
301 04 09D	370	Bancada amovivel c/ capacidade 10(	15.125,00	12.666,92	0,00	0,00	0,00	0,00	0,00	189,12	2.647,20	189,12	15.125,00	12.477,80	0,00	-189,12
301 04 09D	371	Bancada amovivel c/ capacidade 10(	15.125,00	12.666,92	0,00	0,00	0,00	0,00	0,00	189,12	2.647,20	189,12	15.125,00	12.477,80	0,00	-189,12
301 04 09D	372	Bancada amovivel c/ capacidade pa	15.125,00	12.666,92	0,00	0,00	0,00	0,00	0,00	189,12	2.647,20	189,12	15.125,00	12.477,80	0,00	-189,12
301 04 09D	393	Estádio Municipal	727.092,91	684.877,90	0,00	0,00	0,00	0,00	0,00	8.775,84	50.990,85	8.775,84	727.092,91	676.102,06	0,00	-8.775,84
301 07 04	404	Polidesportivo de Meda	134.712,47	65.369,25	0,00	0,00	0,00	0,00	0,00	6.323,64	75.666,86	6.323,64	134.712,47	59.045,61	0,00	-6.323,64
401 05 04E	416	Heliporto de Meda	26.604,50	14.553,85	0,00	0,00	0,00	0,00	0,00	1.127,40	13.178,05	1.127,40	26.604,50	13.426,45	0,00	-1.127,40
401 08 02A	419	Monumento da cidade de Meda - Ob	142.975,80	132.362,77	0,00	0,00	0,00	0,00	0,00	965,76	11.578,79	965,76	142.975,80	131.397,01	0,00	-965,76
401 04 09E	422	Reconstrução de Muro na Relva, Ou	80.364,61	40.182,46	0,00	0,00	0,00	0,00	0,00	4.018,20	44.200,35	4.018,20	80.364,61	36.164,26	0,00	-4.018,20
401 04 09E	423	Construção de Muro em Longroiva	4.770,15	2.384,80	0,00	0,00	0,00	0,00	0,00	238,56	2.623,91	238,56	4.770,15	2.146,24	0,00	-238,56
301 04 09E	426	Relvado Sintéctico do Estádio Munic	303.696,64	153.684,98	0,00	0,00	0,00	0,00	0,00	15.359,88	165.371,54	15.359,88	303.696,64	138.325,10	0,00	-15.359,88
401 04 09D	440	Recuperação e Reparação de Infrae	14.396,55	12.596,75	0,00	0,00	0,00	0,00	0,00	180,00	1.979,80	180,00	14.396,55	12.416,75	0,00	-180,00
401 04 09D	441	Reconstrução de Pontão no Lugar d	5.203,54	4.553,14	0,00	0,00	0,00	0,00	0,00	65,04	715,44	65,04	5.203,54	4.488,10	0,00	-65,04
401 04 09D	442	Construção de arranjos urbanisticos	1.190.847,61	1.041.991,41	0,00	0,00	0,00	0,00	0,00	14.885,64	163.741,84	14.885,64	1.190.847,61	1.027.105,77	0,00	-14.885,64
301 01 01A	453	Construção de Bancadas e Murete d	77.099,97	72.450,69	0,00	0,00	0,00	0,00	0,00	516,60	5.165,88	516,60	77.099,97	71.934,09	0,00	-516,60
401 05 09D	455	Requalificação Ambiental do Recinto	52.101,55	46.240,27	0,00	0,00	0,00	0,00	0,00	651,24	6.512,52	651,24	52.101,55	45.589,03	0,00	-651,24
401 05 09D	457	Requalificação Ambiental do Recinto	37.844,16	33.586,76	0,00	0,00	0,00	0,00	0,00	473,04	4.730,44	473,04	37.844,16	33.113,72	0,00	-473,04
401 04 09D	470	Reconstrução de muro de suporte ne	10.217,56	9.196,00	0,00	0,00	0,00	0,00	0,00	127,68	1.149,24	127,68	10.217,56	9.068,32	0,00	-127,68
301 04 09E	475	Reservatório de água na Comalheira	9.654,50	5.792,51	0,00	0,00	0,00	0,00	0,00	482,76	4.344,75	482,76	9.654,50	5.309,75	0,00	-482,76
301 04 09E	486	Aquisição de Estação Elevatória para	16.414,36	9.950,25	0,00	0,00	0,00	0,00	0,00	820,68	7.284,79	820,68	16.414,36	9.129,57	0,00	-820,68

Município de Mêda

F4

Mapa síntese detalhado

Ano: 2019

Identificação dos bens a)			Património inicial b)		Acréscimos patrimoniais			Diminuições patrimoniais					Património final		Variação patrimonial	
Classficação geral					c)	Grandes		e)	f)	Amortizações						
GH	Nº Invent.	Descrição do bem	Bruto	Líquido	Aquisições	reparações e outros aumentos	Totais	Abates	Desvalorizações	exercício g)	acumuladas	Total	Bruto	Líquido	Bruto	Líquido
(1)	(2)	(3)	(4)	(5)	(6)	(8)	(9=6+8)	(10)	(11)	(12)	(13)	(14=10+11+12)	(15=4+9-10-11)	(16=15-13)	(17=15-4)	(18=16-5)
301 02 99E	555	Construções ligeiras: reparação e m	3.618,66	2.985,30	0,00	0,00	0,00	0,00	0,00	180,96	814,32	180,96	3.618,66	2.804,34	0,00	-180,96
401 05 99E	578	Ampliação da Rede Eléctrica no Cor	65.892,23	59.028,48	0,00	0,00	0,00	0,00	0,00	3.294,60	10.158,35	3.294,60	65.892,23	55.733,88	0,00	-3.294,60
401 05 01A	579	Reparação de Pavimento na Rua da	2.703,53	2.665,78	0,00	0,00	0,00	0,00	0,00	18,12	55,87	18,12	2.703,53	2.647,66	0,00	-18,12
401 05 01E	580	Execução Lombas Red. Velocidade -	6.307,13	5.650,13	0,00	0,00	0,00	0,00	0,00	315,36	972,36	315,36	6.307,13	5.334,77	0,00	-315,36
301 07 04	616	Furo no Rabaçal - S. Sebastião	4.182,00	4.182,00	0,00	0,00	0,00	0,00	0,00	0,00	0,00	0,00	4.182,00	4.182,00	0,00	0,00
301 04 99A	620	Escultura de Jesus Cristo Crucificad	8.130,00	8.125,46	0,00	0,00	0,00	0,00	0,00	54,48	59,02	54,48	8.130,00	8.070,98	0,00	-54,48
401 04 99E	623	Requalificação de Santa Cruz	48.193,37	47.992,56	0,00	0,00	0,00	0,00	0,00	2.409,72	2.610,53	2.409,72	48.193,37	45.582,84	0,00	-2.409,72
401 04 99A	640	Conservação e Reabilitação de Alver	0,00	0,00	87.132,00	0,00	87.132,00	0,00	0,00	48,65	48,65	48,65	87.132,00	87.083,35	87.132,00	87.083,35
301 02 04D	1	Edifício r/c destinado a escola primá	80.200,00	62.155,10	0,00	0,00	0,00	0,00	0,00	1.002,48	19.047,38	1.002,48	80.200,00	61.152,62	0,00	-1.002,48
301 02 04D	2	Edifício de r/c destinado a escola pri	40.200,00	31.154,70	0,00	0,00	0,00	0,00	0,00	502,56	9.547,86	502,56	40.200,00	30.652,14	0,00	-502,56
301 02 04D	3	Edifício de r/c destinado a escola pri	41.200,00	32.444,80	0,00	0,00	0,00	0,00	0,00	515,04	9.270,24	515,04	41.200,00	31.929,76	0,00	-515,04
301 02 04D	4	Edifício de r/c destinado a escola pri	30.238,00	23.434,26	0,00	0,00	0,00	0,00	0,00	378,00	7.181,74	378,00	30.238,00	23.056,26	0,00	-378,00
301 02 04D	5	Edifício de r/c destinado a escola pri	41.250,00	31.968,61	0,00	0,00	0,00	0,00	0,00	515,64	9.797,03	515,64	41.250,00	31.452,97	0,00	-515,64
301 02 04D	7	Casa térrea sobradada destinada a e	30.699,12	24.302,61	0,00	0,00	0,00	0,00	0,00	393,48	6.789,99	393,48	30.699,12	23.909,13	0,00	-393,48
301 02 04D	8	Edifício de r/c destinado a escola pri	30.450,00	23.598,61	0,00	0,00	0,00	0,00	0,00	380,64	7.232,03	380,64	30.450,00	23.217,97	0,00	-380,64
301 02 04D	9	Edifício de r/c destinado a escola pri	24.360,00	19.346,50	0,00	0,00	0,00	0,00	0,00	307,08	5.320,58	307,08	24.360,00	19.039,42	0,00	-307,08
301 02 04D	10	Edifício de r/c destinado a escola pri	30.000,00	23.250,00	0,00	0,00	0,00	0,00	0,00	375,00	7.125,00	375,00	30.000,00	22.875,00	0,00	-375,00
301 02 04D	12	Edifício de r/c destinado a escola pri	137.303,19	111.384,69	0,00	0,00	0,00	0,00	0,00	1.773,36	27.691,86	1.773,36	137.303,19	109.611,33	0,00	-1.773,36
301 02 04D	14	Edifício de r/c destinado a escola pri	673,38	530,34	0,00	0,00	0,00	0,00	0,00	8,40	151,44	8,40	673,38	521,94	0,00	-8,40
301 02 04D	15	Edifício destinado a escola primária	51.480,00	40.540,20	0,00	0,00	0,00	0,00	0,00	643,56	11.583,36	643,56	51.480,00	39.896,64	0,00	-643,56
301 02 04D	16	Edifício de r/c com dependências ab	73.800,00	58.117,20	0,00	0,00	0,00	0,00	0,00	922,56	16.605,36	922,56	73.800,00	57.194,64	0,00	-922,56
301 02 04D	17	Edifício de r/c com um terreno destin	18.604,76	15.029,84	0,00	0,00	0,00	0,00	0,00	238,08	3.813,00	238,08	18.604,76	14.791,76	0,00	-238,08
301 02 04D	18	Edifício de r/c destinado a escola pri	17.827,03	14.680,12	0,00	0,00	0,00	0,00	0,00	157,80	3.304,71	157,80	17.827,03	14.522,32	0,00	-157,80
301 02 04D	19	Centro de Dia (antiga escola 1º CEB	43.800,00	34.492,20	0,00	0,00	0,00	0,00	0,00	547,56	9.855,36	547,56	43.800,00	33.944,64	0,00	-547,56
301 02 04D	20	Edifício de r/c destinado a escola pri	20.350,00	16.025,44	0,00	0,00	0,00	0,00	0,00	254,40	4.578,96	254,40	20.350,00	15.771,04	0,00	-254,40
301 02 04D	21	Edifício de r/c destinado a escola pri	32.000,00	25.200,20	0,00	0,00	0,00	0,00	0,00	399,96	7.199,76	399,96	32.000,00	24.800,24	0,00	-399,96
301 02 04D	22	Casa térrea sobradada destinada a e	18.500,00	14.568,80	0,00	0,00	0,00	0,00	0,00	231,24	4.162,44	231,24	18.500,00	14.337,56	0,00	-231,24
301 02 04D	23	Edifício de r/c destinado a escola pri	29.419,28	23.826,66	0,00	0,00	0,00	0,00	0,00	372,24	5.964,86	372,24	29.419,28	23.454,42	0,00	-372,24
301 02 04D	24	Edifício destinado a escola primária	44.200,00	34.807,60	0,00	0,00	0,00	0,00	0,00	552,48	9.944,88	552,48	44.200,00	34.255,12	0,00	-552,48
301 02 99D	25	Edifício de r/c destinado a cantina es	29.600,00	23.310,20	0,00	0,00	0,00	0,00	0,00	369,96	6.659,76	369,96	29.600,00	22.940,24	0,00	-369,96

Mapa síntese detalhado

Ano: 2019

Identificação dos bens a)			Património inicial b)		Acréscimos patrimoniais			Diminuições patrimoniais					Património final		Variação patrimonial	
Classficação geral					c)			e)	f)	Amortizações						
GH	Nº Invent.	Descrição do bem	Bruto	Líquido	Aquisições	Grandes reparações e outros aumentos	Totais	Abates	Desvalorizações	exercício g)	acumuladas	Total	Bruto	Líquido	Bruto	Líquido
(1)	(2)	(3)	(4)	(5)	(6)	(8)	(9=6+8)	(10)	(11)	(12)	(13)	(14=10+11+12)	(15=4+9-10-11)	(16=15-13)	(17=15-4)	(18=16-5)
301 02 04D	26	Edificio de r/c destinado a escola pri	2.298,70	2.138,62	0,00	0,00	0,00	0,00	0,00	33,48	193,56	33,48	2.298,70	2.105,14	0,00	-33,48
301 02 04D	27	Edificio de r/c destinado a escola pri	52.186,23	43.566,04	0,00	0,00	0,00	0,00	0,00	671,76	9.291,95	671,76	52.186,23	42.894,28	0,00	-671,76
301 02 04D	28	Edlficio de r/c destinadoa escola prin	25.350,00	19.962,84	0,00	0,00	0,00	0,00	0,00	316,92	5.704,08	316,92	25.350,00	19.645,92	0,00	-316,92
301 02 04A	29	Casa sobradada - Largo da Devesa	112,00	88,00	0,00	0,00	0,00	0,00	0,00	1,44	25,44	1,44	112,00	86,56	0,00	-1,44
301 02 04D	30	Edifício destinado a escola primária-	43.235,00	34.102,44	0,00	0,00	0,00	0,00	0,00	542,40	9.674,96	542,40	43.235,00	33.560,04	0,00	-542,40
301 08 99A	96	Castelo de casteição, dominando a f	108,82	89,89	0,00	0,00	0,00	0,00	0,00	0,72	19,65	0,72	108,82	89,17	0,00	-0,72
301 01 99A	99	Posto de Turismo de Marialva	28.319,98	27.626,91	0,00	0,00	0,00	0,00	0,00	218,40	911,47	218,40	28.319,98	27.408,51	0,00	-218,40
301 01 99E	101	Casa pré-fabricada t3 e logradouro -	1.744,99	261,79	0,00	0,00	0,00	0,00	0,00	87,24	1.570,44	87,24	1.744,99	174,55	0,00	-87,24
301 01 99E	102	Casa pré-fabricada t2 e logradouro -	1.527,15	229,23	0,00	0,00	0,00	0,00	0,00	76,32	1.374,24	76,32	1.527,15	152,91	0,00	-76,32
301 01 99E	103	Lote de terreno com o n.º 12	1.710,88	256,60	0,00	0,00	0,00	0,00	0,00	85,56	1.539,84	85,56	1.710,88	171,04	0,00	-85,56
301 02 99D	105	Armazém municipal com logradouro	22.881,73	20.712,99	0,00	0,00	0,00	0,00	0,00	369,48	2.538,22	369,48	22.881,73	20.343,51	0,00	-369,48
301 02 01A	107	Casa sobradada com dois pavimento	608.996,52	544.624,54	0,00	0,00	0,00	0,00	0,00	4.087,20	68.459,18	4.087,20	608.996,52	540.537,34	0,00	-4.087,20
301 08 04A	108	Museu municipal	137.311,47	122.591,38	0,00	0,00	0,00	0,00	0,00	920,04	15.640,13	920,04	137.311,47	121.671,34	0,00	-920,04
301 02 01D	109	Edificio Conde Ferreira	213.353,20	198.044,10	0,00	0,00	0,00	0,00	0,00	2.636,88	17.945,98	2.636,88	213.353,20	195.407,22	0,00	-2.636,88
301 02 01D	110	Casa de r/ch, 1º e 2º andar que serv	648.377,79	558.720,62	0,00	0,00	0,00	0,00	0,00	8.127,72	97.784,89	8.127,72	648.377,79	550.592,90	0,00	-8.127,72
301 02 01A	111	Antigo Edificio da GNR - Matriz 947 I	71.270,00	68.405,09	0,00	0,00	0,00	0,00	0,00	477,48	3.342,39	477,48	71.270,00	67.927,61	0,00	-477,48
401 02 02A	114	Um forno de fazer pão	0,00	0,00	0,00	0,00	0,00	0,00	0,00	0,00	0,00	0,00	0,00	0,00	0,00	0,00
301 02 04D	131	Parque Municipal c/ edificio r/c destir	44.653,60	37.039,83	0,00	0,00	0,00	0,00	0,00	571,20	8.184,97	571,20	44.653,60	36.468,63	0,00	-571,20
301 01 99E	134	Moradia de rés-do-chão, com palhal	0,00	0,00	0,00	0,00	0,00	0,00	0,00	0,00	0,00	0,00	0,00	0,00	0,00	0,00
301 03 01A	139	Central eléctrica	21.930,00	21.048,67	0,00	0,00	0,00	0,00	0,00	146,88	1.028,21	146,88	21.930,00	20.901,79	0,00	-146,88
301 02 04D	141	Escola Primária de Marialva - Matriz	34.390,00	31.810,92	0,00	0,00	0,00	0,00	0,00	429,84	3.008,92	429,84	34.390,00	31.381,08	0,00	-429,84
301 02 02C	142	Edificio destinado a escola, com dua	0,00	0,00	0,00	0,00	0,00	0,00	0,00	0,00	0,00	0,00	0,00	0,00	0,00	0,00
301 07 04	247	Terreno (escola) - Valflor	11.070,00	11.070,00	0,00	0,00	0,00	0,00	0,00	0,00	0,00	0,00	11.070,00	11.070,00	0,00	0,00
301 07 04	251	Terreno (escola) - Outeiro de Gatos (	3.052,50	3.052,50	0,00	0,00	0,00	0,00	0,00	0,00	0,00	0,00	3.052,50	3.052,50	0,00	0,00
301 02 04D	264	Edificio de r/c com recinto e dependé	72.800,00	57.330,20	0,00	0,00	0,00	0,00	0,00	909,96	16.379,76	909,96	72.800,00	56.420,24	0,00	-909,96
301 02 01E	282	Edificio do espaço internet Edificio C	10.552,72	8.442,31	0,00	0,00	0,00	0,00	0,00	131,88	2.242,29	131,88	10.552,72	8.310,43	0,00	-131,88
301 02 03D	350	Recuperação edificio termas longroi\	124.387,01	102.619,25	0,00	0,00	0,00	0,00	0,00	1.554,84	23.322,60	1.554,84	124.387,01	101.064,41	0,00	-1.554,84
301 02 04D	355	Edificio pre-escolar meda (Jardim Inf	444.205,20	368.829,25	0,00	0,00	0,00	0,00	0,00	5.502,36	80.878,31	5.502,36	444.205,20	363.326,89	0,00	-5.502,36
301 02 02D	385	Biblioteca Municipal Meda	980.822,32	835.587,27	0,00	0,00	0,00	0,00	0,00	12.109,92	157.344,97	12.109,92	980.822,32	823.477,35	0,00	-12.109,92
301 02 10D	386	Polo Termal de Longroiva - Balneário	3.626.635,82	3.127.515,43	0,00	0,00	0,00	0,00	0,00	42.450,60	541.570,99	42.450,60	3.626.635,82	3.085.064,83	0,00	-42.450,60

Mapa síntese detalhado

Ano: 2019

Identificação dos bens a)			Património inicial b)		Acréscimos patrimoniais			Diminuições patrimoniais					Património final			Variação patrimonial	
Classficação geral					c)	Grandes		e)	f)	Amortizações							
GH	Nº Invent.	Descrição do bem	Bruto	Líquido	Aquisições	reparações e outros aumentos	Totais	Abates	Desvalorizações	exercício g)	acumuladas	Total	Bruto	Líquido	Bruto	Líquido	
(1)	(2)	(3)	(4)	(5)	(6)	(8)	(9=6+8)	(10)	(11)	(12)	(13)	(14=10+11+12)	(15=4+9-10-11)	(16=15-13)	(17=15-4)	(18=16-5)	
301 03 03D	391	Casas Magistrados artigo 873	25.000,00	21.250,10	0,00	0,00	0,00	0,00	0,00	312,48	4.062,38	312,48	25.000,00	20.937,62	0,00	-312,48	
301 03 03D	392	Casas Magistrados ARTIGO 900	25.000,00	21.250,10	0,00	0,00	0,00	0,00	0,00	312,48	4.062,38	312,48	25.000,00	20.937,62	0,00	-312,48	
301 01 00A	399	Uma casa de Rés-do Chão e primeir	74.819,68	47.412,88	0,00	0,00	0,00	0,00	0,00	2.491,56	29.898,36	2.491,56	74.819,68	44.921,32	0,00	-2.491,56	
301 02 02D	400	Centro Cívico e Social de Mêda - Ca	1.891.172,76	1.418.897,62	0,00	0,00	0,00	0,00	0,00	23.301,72	495.576,86	23.301,72	1.891.172,76	1.395.595,90	0,00	-23.301,72	
301 08 00D	402	Posto de Turismo de Meda	113.690,00	97.884,13	0,00	0,00	0,00	0,00	0,00	1.580,76	17.386,63	1.580,76	113.690,00	96.303,37	0,00	-1.580,76	
301 02 00D	413	Edificio de Apoio Parque de Campisr	167.402,56	144.384,58	0,00	0,00	0,00	0,00	0,00	2.092,56	25.110,54	2.092,56	167.402,56	142.292,02	0,00	-2.092,56	
301 02 04D	421	Escola primária de Ranhados (Lame	18.726,62	16.151,54	0,00	0,00	0,00	0,00	0,00	234,12	2.809,20	234,12	18.726,62	15.917,42	0,00	-234,12	
301 01 00A	429	Prédio Urbano Rua Direita, artigo pre	3.345,82	3.081,67	0,00	0,00	0,00	0,00	0,00	26,40	290,55	26,40	3.345,82	3.055,27	0,00	-26,40	
301 01 00A	430	Prédio Urbano Rua Eirol, artigo matr	674,39	628,99	0,00	0,00	0,00	0,00	0,00	4,56	49,96	4,56	674,39	624,43	0,00	-4,56	
301 01 00A	431	Prédio Urbano Rua Eirol, artigo 1496	924,01	851,96	0,00	0,00	0,00	0,00	0,00	7,20	79,25	7,20	924,01	844,76	0,00	-7,20	
301 01 00A	432	Prédio Urbano Rua Eirol, artigo 1496	16.629,17	15.332,02	0,00	0,00	0,00	0,00	0,00	129,72	1.426,87	129,72	16.629,17	15.202,30	0,00	-129,72	
301 01 00A	433	Prédio Urbano Rua Eirol, artigo 1496	10.162,44	9.369,49	0,00	0,00	0,00	0,00	0,00	79,32	872,27	79,32	10.162,44	9.290,17	0,00	-79,32	
301 01 00A	454	Casa de rés do chão amplo e 1º and	1.670,32	1.594,18	0,00	0,00	0,00	0,00	0,00	16,92	93,06	16,92	1.670,32	1.577,26	0,00	-16,92	
301 04 00D	469	Canil Municipal de Mêda	262.410,80	237.549,41	0,00	0,00	0,00	0,00	0,00	3.305,76	28.167,15	3.305,76	262.410,80	234.243,65	0,00	-3.305,76	
301 02 04D	473	Construção do Centro Escolar - Esc	1.150.708,41	1.036.548,65	0,00	0,00	0,00	0,00	0,00	14.217,00	128.376,76	14.217,00	1.150.708,41	1.022.331,65	0,00	-14.217,00	
301 04 07D	482	Construção do Mercado Municipal e	1.764.693,52	1.588.899,98	0,00	0,00	0,00	0,00	0,00	21.792,84	197.586,38	21.792,84	1.764.693,52	1.567.107,14	0,00	-21.792,84	
301 02 04A	484	Casa de altos e baixos Artigo 286 - E	2.146,57	2.045,81	0,00	0,00	0,00	0,00	0,00	14,40	115,16	14,40	2.146,57	2.031,41	0,00	-14,40	
301 02 00D	533	Edificio da Devesa - Fração A	8.888,04	5.433,52	0,00	0,00	0,00	0,00	0,00	152,88	3.607,40	152,88	8.888,04	5.280,64	0,00	-152,88	
301 02 00D	534	Edificio da Devesa - Fração B	6.896,69	4.324,02	0,00	0,00	0,00	0,00	0,00	118,68	2.691,35	118,68	6.896,69	4.205,34	0,00	-118,68	
301 02 00D	535	Fração C - Edificio da Devesa	8.811,16	5.557,39	0,00	0,00	0,00	0,00	0,00	151,56	3.405,33	151,56	8.811,16	5.405,83	0,00	-151,56	
301 02 00D	536	Fração D - Edificio da Devesa	8.549,75	5.362,86	0,00	0,00	0,00	0,00	0,00	147,12	3.334,01	147,12	8.549,75	5.215,74	0,00	-147,12	
301 02 00D	537	Fração E - Edificio da Devesa	9.064,88	5.589,15	0,00	0,00	0,00	0,00	0,00	155,88	3.631,61	155,88	9.064,88	5.433,27	0,00	-155,88	
301 02 00D	538	Fração F - Edificio da Devesa	8.488,24	5.318,41	0,00	0,00	0,00	0,00	0,00	146,04	3.315,87	146,04	8.488,24	5.172,37	0,00	-146,04	
301 02 00D	539	Fração G - Edificio da Devesa	8.549,75	5.270,24	0,00	0,00	0,00	0,00	0,00	147,12	3.426,63	147,12	8.549,75	5.123,12	0,00	-147,12	
301 02 00D	540	Fração H - Edificio da Devesa	9.072,57	5.654,70	0,00	0,00	0,00	0,00	0,00	156,00	3.573,87	156,00	9.072,57	5.498,70	0,00	-156,00	
301 02 00D	542	Fração I - Imóvel da devesa	8.565,12	5.296,50	0,00	0,00	0,00	0,00	0,00	147,36	3.415,98	147,36	8.565,12	5.149,14	0,00	-147,36	
301 02 00E	595	Edificio de um piso com logradouro -	7.950,00	7.850,61	0,00	0,00	0,00	0,00	0,00	397,56	496,95	397,56	7.950,00	7.453,05	0,00	-397,56	
401 07 03	85	Áreas públicasdo Loteamento do Ba	79.921,25	79.921,25	0,00	0,00	0,00	0,00	0,00	0,00	0,00	0,00	79.921,25	79.921,25	0,00	0,00	
301 06 01	86	Lote de terreno para construção urb	9.906,07	9.906,07	0,00	0,00	0,00	0,00	0,00	0,00	0,00	0,00	9.906,07	9.906,07	0,00	0,00	
301 06 01	88	Lote de terreno para construção urb	139,06	139,06	0,00	0,00	0,00	0,00	0,00	0,00	0,00	0,00	139,06	139,06	0,00	0,00	

Mapa síntese detalhado

Ano: 2019

Identificação dos bens a)			Património inicial b)		Acréscimos patrimoniais			Diminuições patrimoniais					Património final		Variação patrimonial	
Classficação geral					c)			e)	f)	Amortizações						
GH	Nº Invent.	Descrição do bem	Bruto	Líquido	Aquisições	Grandes reparações e outros aumentos	Totais	Abates	Desvalorizações	exercício g)	acumuladas	Total	Bruto	Líquido	Bruto	Líquido
(1)	(2)	(3)	(4)	(5)	(6)	(8)	(9=6+8)	(10)	(11)	(12)	(13)	(14=10+11+12)	(15=4+9-10-11)	(16=15-13)	(17=15-4)	(18=16-5)
401 06 99	91	Lote de terreno para construção urb	22,73	22,73	0,00	0,00	0,00	0,00	0,00	0,00	0,00	0,00	22,73	22,73	0,00	0,00
401 06 99	92	Lote de terreno para construção urb	22,55	22,55	0,00	0,00	0,00	0,00	0,00	0,00	0,00	0,00	22,55	22,55	0,00	0,00
301 01 014	95	Terreno do estabelecimento Termal c	117.917,74	113.177,29	0,00	0,00	0,00	0,00	0,00	790,08	5.530,53	790,08	117.917,74	112.387,21	0,00	-790,08
301 06 01	104	Lote de terreno n.º14	1.855,53	1.855,53	0,00	0,00	0,00	0,00	0,00	0,00	0,00	0,00	1.855,53	1.855,53	0,00	0,00
301 02 010	106	Terreno do Edificio Conde Ferreira -	0,00	0,00	0,00	0,00	0,00	0,00	0,00	0,00	0,00	0,00	0,00	0,00	0,00	0,00
301 07 99	115	Mato - Penedono	0,00	0,00	0,00	0,00	0,00	0,00	0,00	0,00	0,00	0,00	0,00	0,00	0,00	0,00
401 07 04	123	CREM - Circular Rodoviária Externa	58.656,13	58.656,13	0,00	0,00	0,00	0,00	0,00	0,00	0,00	0,00	58.656,13	58.656,13	0,00	0,00
401 05 99	135	Lote nº 64 do loteamento do prazo -	0,00	0,00	0,00	0,00	0,00	0,00	0,00	0,00	0,00	0,00	0,00	0,00	0,00	0,00
301 06 01	137	Lote de terreno destinado a construç	71.906,70	71.906,70	0,00	0,00	0,00	0,00	0,00	0,00	0,00	0,00	71.906,70	71.906,70	0,00	0,00
301 02 015	143	Praia Fluvial da Areola - matriz 864 L	0,00	0,00	0,00	0,00	0,00	0,00	0,00	0,00	0,00	0,00	0,00	0,00	0,00	0,00
301 06 99	146	Terreno da Escola, com duas salas c	0,00	0,00	0,00	0,00	0,00	0,00	0,00	0,00	0,00	0,00	0,00	0,00	0,00	0,00
301 06 99	147	Terreno da Escola Primária de Maria	0,00	0,00	0,00	0,00	0,00	0,00	0,00	0,00	0,00	0,00	0,00	0,00	0,00	0,00
301 06 01	148	terreno do antigo edificio da GNR - n	0,00	0,00	0,00	0,00	0,00	0,00	0,00	0,00	0,00	0,00	0,00	0,00	0,00	0,00
401 06 01	150	Terreno de pastagem e oliveiras, ma	13.851,22	13.851,22	0,00	0,00	0,00	0,00	0,00	0,00	0,00	0,00	13.851,22	13.851,22	0,00	0,00
401 06 01	151	Terreno de pastagem com oliveiras e	970,86	970,86	0,00	0,00	0,00	0,00	0,00	0,00	0,00	0,00	970,86	970,86	0,00	0,00
301 07 99	154	Terreno para construção - artigo 253	0,00	0,00	0,00	0,00	0,00	0,00	0,00	0,00	0,00	0,00	0,00	0,00	0,00	0,00
301 07 99	157	Um curral (dependência do Matadou	7.960,00	7.960,00	0,00	0,00	0,00	0,00	0,00	0,00	0,00	0,00	7.960,00	7.960,00	0,00	0,00
301 06 02	168	Terreno adjacente ao Canil/gatil Mun	0,00	0,00	0,00	0,00	0,00	0,00	0,00	0,00	0,00	0,00	0,00	0,00	0,00	0,00
301 07 04	233	Terreno (escola) Aveloso	12.030,00	12.030,00	0,00	0,00	0,00	0,00	0,00	0,00	0,00	0,00	12.030,00	12.030,00	0,00	0,00
301 07 04	234	Terreno (escola)- Barreira	6.030,00	6.030,00	0,00	0,00	0,00	0,00	0,00	0,00	0,00	0,00	6.030,00	6.030,00	0,00	0,00
301 07 04	235	Terreno (escola) - Barreira	6.180,00	6.180,00	0,00	0,00	0,00	0,00	0,00	0,00	0,00	0,00	6.180,00	6.180,00	0,00	0,00
301 07 04	236	Terreno (escola)- Casteição	4.535,70	4.535,70	0,00	0,00	0,00	0,00	0,00	0,00	0,00	0,00	4.535,70	4.535,70	0,00	0,00
301 07 04	237	Terreno (escola) - Casteição	6.187,50	6.187,50	0,00	0,00	0,00	0,00	0,00	0,00	0,00	0,00	6.187,50	6.187,50	0,00	0,00
301 07 04	238	Terreno (escola) - Longroiva (Quintã	2.663,00	2.663,00	0,00	0,00	0,00	0,00	0,00	0,00	0,00	0,00	2.663,00	2.663,00	0,00	0,00
301 07 04	239	Terreno (escola) - Longroiva	4.567,50	4.567,50	0,00	0,00	0,00	0,00	0,00	0,00	0,00	0,00	4.567,50	4.567,50	0,00	0,00
301 07 04	240	Terreno (escola) - Longroiva	3.330,00	3.330,00	0,00	0,00	0,00	0,00	0,00	0,00	0,00	0,00	3.330,00	3.330,00	0,00	0,00
301 07 04	241	Terreno (escola) Longroiva (Quinta c	4.500,00	4.500,00	0,00	0,00	0,00	0,00	0,00	0,00	0,00	0,00	4.500,00	4.500,00	0,00	0,00
301 07 04	243	Terreno (escola)- Meda	16.290,00	16.290,00	0,00	0,00	0,00	0,00	0,00	0,00	0,00	0,00	16.290,00	16.290,00	0,00	0,00
301 07 04	244	Terreno (escola)- Ranhados	10.920,00	10.920,00	0,00	0,00	0,00	0,00	0,00	0,00	0,00	0,00	10.920,00	10.920,00	0,00	0,00
301 07 04	245	Terreno (escola)- Alcarva	4.297,50	4.297,50	0,00	0,00	0,00	0,00	0,00	0,00	0,00	0,00	4.297,50	4.297,50	0,00	0,00

Município de Mêda

F4

Mapa síntese detalhado

Ano: 2019

Identificação dos bens a)			Património inicial b)		Acréscimos patrimoniais			Diminuições patrimoniais					Património final		Variação patrimonial	
Classficação geral					c)			e)	f)	Amortizações						
GH	Nº Invent.	Descrição do bem	Bruto	Líquido	Aquisições	Grandes reparações e outros aumentos	Totais	Abates	Desvalorizações	exercício g)	acumuladas	Total	Bruto	Líquido	Bruto	Líquido
(1)	(2)	(3)	(4)	(5)	(6)	(8)	(9=6+8)	(10)	(11)	(12)	(13)	(14=10+11+12)	(15=4+9-10-11)	(16=15-13)	(17=15-4)	(18=16-5)
301 07 04	246	Terreno (escola)- Rabaçal	7.722,00	7.722,00	0,00	0,00	0,00	0,00	0,00	0,00	0,00	0,00	7.722,00	7.722,00	0,00	0,00
301 07 04	248	Terreno (escola)- Fontelonga	0,00	0,00	0,00	0,00	0,00	0,00	0,00	0,00	0,00	0,00	0,00	0,00	0,00	0,00
301 07 04	249	Terreno (escola) - Poço do Canto-(Vi	2.512,50	2.512,50	0,00	0,00	0,00	0,00	0,00	0,00	0,00	0,00	2.512,50	2.512,50	0,00	0,00
301 07 04	250	Terreno (Centro de Dia - antiga esco	6.570,00	6.570,00	0,00	0,00	0,00	0,00	0,00	0,00	0,00	0,00	6.570,00	6.570,00	0,00	0,00
301 07 04	252	Terreno da escola de paipenela	4.800,00	4.800,00	0,00	0,00	0,00	0,00	0,00	0,00	0,00	0,00	4.800,00	4.800,00	0,00	0,00
301 07 04	253	Terreno da escola do carvalhal (cabe	2.775,00	2.775,00	0,00	0,00	0,00	0,00	0,00	0,00	0,00	0,00	2.775,00	2.775,00	0,00	0,00
301 07 04	254	Terreno da escola do carvalhal	3.945,00	3.945,00	0,00	0,00	0,00	0,00	0,00	0,00	0,00	0,00	3.945,00	3.945,00	0,00	0,00
301 07 04	255	Terreno da escola da coriscada	6.630,00	6.630,00	0,00	0,00	0,00	0,00	0,00	0,00	0,00	0,00	6.630,00	6.630,00	0,00	0,00
301 07 04	256	Terreno da cantina escolar da corisc	4.440,00	4.440,00	0,00	0,00	0,00	0,00	0,00	0,00	0,00	0,00	4.440,00	4.440,00	0,00	0,00
301 07 04	257	Terreno da escola de poço do canto	0,00	0,00	0,00	0,00	0,00	0,00	0,00	0,00	0,00	0,00	0,00	0,00	0,00	0,00
301 07 04	258	Terreno da escola de cancelos	6.075,00	6.075,00	0,00	0,00	0,00	0,00	0,00	0,00	0,00	0,00	6.075,00	6.075,00	0,00	0,00
301 07 04	259	Terreno da escola de sequeiros	3.802,50	3.802,50	0,00	0,00	0,00	0,00	0,00	0,00	0,00	0,00	3.802,50	3.802,50	0,00	0,00
301 07 04	260	Terreno da Escola Primária de Maria	0,00	0,00	0,00	0,00	0,00	0,00	0,00	0,00	0,00	0,00	0,00	0,00	0,00	0,00
301 07 04	261	Terreno da escola da prova	6.342,00	6.342,00	0,00	0,00	0,00	0,00	0,00	0,00	0,00	0,00	6.342,00	6.342,00	0,00	0,00
301 07 04	263	Terreno do castelo de casteição	0,00	0,00	0,00	0,00	0,00	0,00	0,00	0,00	0,00	0,00	0,00	0,00	0,00	0,00
301 07 99	265	Terreno de casa pré-fabricada t3 e lc	0,00	0,00	0,00	0,00	0,00	0,00	0,00	0,00	0,00	0,00	0,00	0,00	0,00	0,00
301 07 99	266	Terreno de casa pré-fabricada t3 e lc	0,00	0,00	0,00	0,00	0,00	0,00	0,00	0,00	0,00	0,00	0,00	0,00	0,00	0,00
301 07 99	267	Terreno de casa pré-fabricada t2 e lc	0,00	0,00	0,00	0,00	0,00	0,00	0,00	0,00	0,00	0,00	0,00	0,00	0,00	0,00
301 07 99	268	Terreno do armazém municipal na zc	0,00	0,00	0,00	0,00	0,00	0,00	0,00	0,00	0,00	0,00	0,00	0,00	0,00	0,00
301 07 04	270	Terreno do edifício dos paços do cor	0,00	0,00	0,00	0,00	0,00	0,00	0,00	0,00	0,00	0,00	0,00	0,00	0,00	0,00
301 07 04	271	Terreno do edifício do museu (antigo	0,00	0,00	0,00	0,00	0,00	0,00	0,00	0,00	0,00	0,00	0,00	0,00	0,00	0,00
301 07 04	275	Terreno do estádio municipal	0,00	0,00	0,00	0,00	0,00	0,00	0,00	0,00	0,00	0,00	0,00	0,00	0,00	0,00
301 07 99	278	Terreno do cemitério municipal	0,00	0,00	0,00	0,00	0,00	0,00	0,00	0,00	0,00	0,00	0,00	0,00	0,00	0,00
302 01 01	329	Terreno de batatas (incluí Ecocentro	115.000,00	115.000,00	0,00	0,00	0,00	0,00	0,00	0,00	0,00	0,00	115.000,00	115.000,00	0,00	0,00
303 01 02	339	Poço de água	0,00	0,00	0,00	0,00	0,00	0,00	0,00	0,00	0,00	0,00	0,00	0,00	0,00	0,00
302 01 01	348	Terra de batatas, centeio, pomar, len	74.543,20	74.543,20	0,00	0,00	0,00	0,00	0,00	0,00	0,00	0,00	74.543,20	74.543,20	0,00	0,00
302 01 01	349	Terreno (nova zona industrial)	20.016,00	20.016,00	0,00	0,00	0,00	0,00	0,00	0,00	0,00	0,00	20.016,00	20.016,00	0,00	0,00
301 07 04	356	Furo Alcarva	15.332,39	15.332,39	0,00	0,00	0,00	0,00	0,00	0,00	0,00	0,00	15.332,39	15.332,39	0,00	0,00
401 07 04	368	Terreno destinado à ligação do merc	45.000,00	45.000,00	0,00	0,00	0,00	0,00	0,00	0,00	0,00	0,00	45.000,00	45.000,00	0,00	0,00
401 07 04	369	Terreno caminho outeiro gatos/moint	850,00	850,00	0,00	0,00	0,00	0,00	0,00	0,00	0,00	0,00	850,00	850,00	0,00	0,00

Município de Mêda

F4

Mapa síntese detalhado

Ano: 2019

Identificação dos bens a)			Património inicial b)		Acréscimos patrimoniais			Diminuições patrimoniais					Património final		Variação patrimonial	
Classficação geral					c)			e)	f)	Amortizações						
GH	Nº Invent.	Descrição do bem	Bruto	Líquido	Aquisições	Grandes reparações e outros aumentos	Totais	Abates	Desvalorizações	exercício g)	acumuladas	Total	Bruto	Líquido	Bruto	Líquido
(1)	(2)	(3)	(4)	(5)	(6)	(8)	(9=6+8)	(10)	(11)	(12)	(13)	(14=10+11+12)	(15=4+9-10-11)	(16=15-13)	(17=15-4)	(18=16-5)
401 07 04	376	Terreno troço Urbano da EN 331, Me	2.490,00	2.490,00	0,00	0,00	0,00	0,00	0,00	0,00	0,00	0,00	2.490,00	2.490,00	0,00	0,00
301 06 01	378	Prédio rústico, sito no Lugar da Cout	227.206,96	227.206,96	0,00	0,00	0,00	0,00	0,00	0,00	0,00	0,00	227.206,96	227.206,96	0,00	0,00
301 07 99	401	Predio Rustico " Esculca"- Longroiva	10.000,00	10.000,00	0,00	0,00	0,00	0,00	0,00	0,00	0,00	0,00	10.000,00	10.000,00	0,00	0,00
402 01 05	418	Silvicultura Preventiva	169.975,75	0,00	0,00	0,00	0,00	0,00	0,00	0,00	169.975,75	0,00	169.975,75	0,00	0,00	0,00
301 06 01	458	Lote de terreno para construção urb	5.071,20	5.071,20	0,00	0,00	0,00	0,00	0,00	0,00	0,00	0,00	5.071,20	5.071,20	0,00	0,00
401 07 03	459	Prédio Urbano sob a matriz predial 7	20.000,00	20.000,00	0,00	0,00	0,00	0,00	0,00	0,00	0,00	0,00	20.000,00	20.000,00	0,00	0,00
301 02 04	462	Terreno do Centro Escolar	257.415,60	0,00	0,00	0,00	0,00	0,00	0,00	0,00	257.415,60	0,00	257.415,60	0,00	0,00	0,00
401 04 07A	490	Recinto da Feira de Meda	75.313,26	50.989,89	0,00	0,00	0,00	0,00	0,00	3.416,76	27.740,13	3.416,76	75.313,26	47.573,13	0,00	-3.416,76
302 01 99	501	Terra de batatas, trigo, vinha com ma	95,64	95,64	0,00	0,00	0,00	0,00	0,00	0,00	0,00	0,00	95,64	95,64	0,00	0,00
302 01 99	502	Terra de centeio e pastagem	18,77	18,77	0,00	0,00	0,00	0,00	0,00	0,00	0,00	0,00	18,77	18,77	0,00	0,00
302 01 99	503	Terra de pastagem	2,05	2,05	0,00	0,00	0,00	0,00	0,00	0,00	0,00	0,00	2,05	2,05	0,00	0,00
302 01 99	504	Terra de pastagem	6,38	6,38	0,00	0,00	0,00	0,00	0,00	0,00	0,00	0,00	6,38	6,38	0,00	0,00
302 01 99	505	Terra de pastagem	1,92	1,92	0,00	0,00	0,00	0,00	0,00	0,00	0,00	0,00	1,92	1,92	0,00	0,00
302 01 99	506	Terra de pastagem	0,26	0,26	0,00	0,00	0,00	0,00	0,00	0,00	0,00	0,00	0,26	0,26	0,00	0,00
302 01 99	507	Terreno de Pastagem	0,64	0,64	0,00	0,00	0,00	0,00	0,00	0,00	0,00	0,00	0,64	0,64	0,00	0,00
302 01 99	508	Terreno de batatas e ferrejo	1,15	1,15	0,00	0,00	0,00	0,00	0,00	0,00	0,00	0,00	1,15	1,15	0,00	0,00
302 01 99	509	Terreno de batata com oliveiras e vid	7,28	7,28	0,00	0,00	0,00	0,00	0,00	0,00	0,00	0,00	7,28	7,28	0,00	0,00
302 01 99	511	Terra de Pastagem	5,75	5,75	0,00	0,00	0,00	0,00	0,00	0,00	0,00	0,00	5,75	5,75	0,00	0,00
302 01 99	512	Terra de pasatagem	1,72	1,72	0,00	0,00	0,00	0,00	0,00	0,00	0,00	0,00	1,72	1,72	0,00	0,00
302 01 99	513	Terra de pastagem	11,37	11,37	0,00	0,00	0,00	0,00	0,00	0,00	0,00	0,00	11,37	11,37	0,00	0,00
302 01 99	514	Terra de pastagem e centeio	24,14	24,14	0,00	0,00	0,00	0,00	0,00	0,00	0,00	0,00	24,14	24,14	0,00	0,00
302 01 99	515	Terra de pastagem	46,23	46,23	0,00	0,00	0,00	0,00	0,00	0,00	0,00	0,00	46,23	46,23	0,00	0,00
302 01 99	516	Terra de pastagem	2,94	2,94	0,00	0,00	0,00	0,00	0,00	0,00	0,00	0,00	2,94	2,94	0,00	0,00
302 01 99	517	Terra de pastagem	0,00	0,00	0,00	0,00	0,00	0,00	0,00	0,00	0,00	0,00	0,00	0,00	0,00	0,00
302 01 99	518	Terra de pastagem	0,00	0,00	0,00	0,00	0,00	0,00	0,00	0,00	0,00	0,00	0,00	0,00	0,00	0,00
302 01 99	519	Terra de pastagem	0,00	0,00	0,00	0,00	0,00	0,00	0,00	0,00	0,00	0,00	0,00	0,00	0,00	0,00
302 01 99	520	Terra de pastagem	0,00	0,00	0,00	0,00	0,00	0,00	0,00	0,00	0,00	0,00	0,00	0,00	0,00	0,00
302 01 99	521	Terra de pastagem com lenha disper	0,00	0,00	0,00	0,00	0,00	0,00	0,00	0,00	0,00	0,00	0,00	0,00	0,00	0,00
302 01 99	522	Terra de pastagem	0,00	0,00	0,00	0,00	0,00	0,00	0,00	0,00	0,00	0,00	0,00	0,00	0,00	0,00
302 01 99	523	Terra de pastagem com castanheiros	0,00	0,00	0,00	0,00	0,00	0,00	0,00	0,00	0,00	0,00	0,00	0,00	0,00	0,00

Mapa síntese detalhado

Ano: 2019

Identificação dos bens a)			Património inicial b)		Acréscimos patrimoniais			Diminuições patrimoniais					Património final		Variação patrimonial	
Classificação geral					c)			e)	f)	Amortizações						
GH	Nº Invent.	Descrição do bem	Bruto	Líquido	Aquisições	Grandes reparações e outros aumentos	Totais	Abates	Desvalorizações	exercício g)	acumuladas	Total	Bruto	Líquido	Bruto	Líquido
(1)	(2)	(3)	(4)	(5)	(6)	(8)	(9=6+8)	(10)	(11)	(12)	(13)	(14=10+11+12)	(15=4+9-10-11)	(16=15-13)	(17=15-4)	(18=16-5)
302 01 99	524	Terreno de pastagem	0,00	0,00	0,00	0,00	0,00	0,00	0,00	0,00	0,00	0,00	0,00	0,00	0,00	0,00
302 01 99	525	Terreno de pinhal e pastagem	0,00	0,00	0,00	0,00	0,00	0,00	0,00	0,00	0,00	0,00	0,00	0,00	0,00	0,00
302 01 99	529	Terra de pastagem	0,00	0,00	0,00	0,00	0,00	0,00	0,00	0,00	0,00	0,00	0,00	0,00	0,00	0,00
302 01 99	530	Filtro - Fontes do Milho	0,00	0,00	0,00	0,00	0,00	0,00	0,00	0,00	0,00	0,00	0,00	0,00	0,00	0,00
302 01 99	541	Captação 3 - Fontes do Milho	0,00	0,00	0,00	0,00	0,00	0,00	0,00	0,00	0,00	0,00	0,00	0,00	0,00	0,00
302 01 99	543	Captação2-Fontes do Milho - Amas-S	0,00	0,00	0,00	0,00	0,00	0,00	0,00	0,00	0,00	0,00	0,00	0,00	0,00	0,00
302 01 99	544	Captação1-Fontes do Milho-Amas-S	0,00	0,00	0,00	0,00	0,00	0,00	0,00	0,00	0,00	0,00	0,00	0,00	0,00	0,00
301 07 04	624	Terreno para Requalificação e Valori	2.327,30	2.327,30	0,00	0,00	0,00	0,00	0,00	0,00	0,00	0,00	0,00	0,00	0,00	0,00
301 06 01	626	Terreno para construção (Loteament	0,00	0,00	60,00	0,00	60,00	0,00	0,00	0,00	0,00	0,00	2.327,30	2.327,30	0,00	0,00
401 05 01E	6	Requalificação do Vale do Pombo	522.388,50	342.528,08	0,00	0,00	0,00	0,00	0,00	0,00	0,00	0,00	60,00	60,00	60,00	60,00
401 05 01E	51	Estrada municipal - Gateira - Corisca	377.411,62	285.360,40	0,00	0,00	0,00	0,00	0,00	26.533,68	206.394,10	26.533,68	522.388,50	315.994,40	0,00	-26.533,68
401 05 01E	52	EM 600 - Limite do Concelho	2.609.999,44	680.070,24	0,00	0,00	0,00	0,00	0,00	15.927,12	107.978,34	15.927,12	377.411,62	269.433,28	0,00	-15.927,12
401 05 01E	53	Estrada Municipal 600-1	2.076.662,96	517.679,48	0,00	0,00	0,00	0,00	0,00	75.563,28	2.005.492,48	75.563,28	2.609.999,44	604.506,96	0,00	-75.563,28
401 05 01E	54	Estrada Municipal 601	2.154.425,15	668.467,49	0,00	0,00	0,00	0,00	0,00	103.436,64	1.662.420,12	103.436,64	2.076.662,96	414.242,84	0,00	-103.436,64
401 05 01E	55	Estrada municipal (e. m. 602)	646.923,88	134.651,44	0,00	0,00	0,00	0,00	0,00	74.274,24	1.560.231,90	74.274,24	2.154.425,15	594.193,25	0,00	-74.274,24
401 05 01E	56	Estrada municipal (e. m. 603)	2.019.703,63	554.256,34	0,00	0,00	0,00	0,00	0,00	134.651,44	646.923,88	134.651,44	646.923,88	0,00	0,00	-134.651,44
401 05 01E	57	Estrada municipal (e. m. 607-1)	115.500,00	5.775,00	0,00	0,00	0,00	0,00	0,00	79.050,60	1.544.497,89	79.050,60	2.019.703,63	475.205,74	0,00	-79.050,60
401 05 01E	58	Estrada Municipal 609	563.006,00	0,00	0,00	0,00	0,00	0,00	0,00	5.775,00	115.500,00	5.775,00	115.500,00	0,00	0,00	-5.775,00
401 05 01E	59	Estrada municipal 611	378.499,20	78.744,84	0,00	0,00	0,00	0,00	0,00	0,00	563.006,00	0,00	563.006,00	0,00	0,00	0,00
401 05 01E	60	Estrada municipal (e. m. 620)	527.660,06	112.505,60	0,00	0,00	0,00	0,00	0,00	78.744,84	378.499,20	78.744,84	378.499,20	0,00	0,00	-78.744,84
401 05 01E	61	Estrada municipal (e. m. 652)	225.902,00	11.295,00	0,00	0,00	0,00	0,00	0,00	23.767,92	438.922,38	23.767,92	527.660,06	88.737,68	0,00	-23.767,92
401 05 01E	62	Caminho municpal 1005 - Alcarva	207.000,00	0,00	0,00	0,00	0,00	0,00	0,00	11.295,00	225.902,00	11.295,00	225.902,00	0,00	0,00	-11.295,00
401 05 01E	63	Caminho municipal 1007 - Canada	117.000,00	0,00	0,00	0,00	0,00	0,00	0,00	0,00	207.000,00	0,00	207.000,00	0,00	0,00	0,00
401 05 01E	64	Caminho municipal 1009	345.352,00	0,00	0,00	0,00	0,00	0,00	0,00	0,00	117.000,00	0,00	117.000,00	0,00	0,00	0,00
401 05 01E	65	Caminho municipal 1010	153.000,00	7.650,00	0,00	0,00	0,00	0,00	0,00	0,00	345.352,00	0,00	345.352,00	0,00	0,00	0,00
401 05 01E	66	Caminho municipal 1011	540.000,00	27.000,00	0,00	0,00	0,00	0,00	0,00	7.650,00	153.000,00	7.650,00	153.000,00	0,00	0,00	-7.650,00
401 05 01E	67	Caminho municipal 1012	257.074,61	68.805,30	0,00	0,00	0,00	0,00	0,00	27.000,00	540.000,00	27.000,00	540.000,00	0,00	0,00	-27.000,00
401 05 01E	68	Caminho municipal 1013	219.183,33	61.071,04	0,00	0,00	0,00	0,00	0,00	9.813,36	198.082,67	9.813,36	257.074,61	58.991,94	0,00	-9.813,36
401 05 01E	69	Caminho municipal 1014	744.500,00	37.225,20	0,00	0,00	0,00	0,00	0,00	8.710,20	166.822,49	8.710,20	219.183,33	52.360,84	0,00	-8.710,20
401 05 01E	70	Caminho municipal 1204	331.732,40	30.462,40	0,00	0,00	0,00	0,00	0,00	37.225,20	744.500,00	37.225,20	744.500,00	0,00	0,00	-37.225,20
401 05 01E										15.224,28	316.494,28	15.224,28	331.732,40	15.238,12	0,00	-15.224,28

Mapa síntese detalhado

Ano: 2019

Identificação dos bens a)			Património inicial b)		Acréscimos patrimoniais			Diminuições patrimoniais					Património final		Variação patrimonial	
Classficação geral					c)			e)	f)	Amortizações						
GH	Nº Invent.	Descrição do bem	Bruto	Líquido	Aquisições	Grandes reparações e outros aumentos	Totais	Abates	Desvalorizações	exercício g)	acumuladas	Total	Bruto	Líquido	Bruto	Líquido
(1)	(2)	(3)	(4)	(5)	(6)	(8)	(9=6+8)	(10)	(11)	(12)	(13)	(14=10+11+12)	(15=4+9-10-11)	(16=15-13)	(17=15-4)	(18=16-5)
401 05 01E	71	Caminho municipal	76.950,00	3.847,20	0,00	0,00	0,00	0,00	0,00	3.847,20	76.950,00	3.847,20	76.950,00	0,00	0,00	-3.847,20
401 05 01E	72	Caminho rural da coriscada	294.000,00	0,00	0,00	0,00	0,00	0,00	0,00	0,00	294.000,00	0,00	294.000,00	0,00	0,00	0,00
401 05 01E	73	Caminho rural da quinta do poleiro	123.329,48	0,00	0,00	0,00	0,00	0,00	0,00	0,00	123.329,48	0,00	123.329,48	0,00	0,00	0,00
401 05 01E	74	Caminho rural coriscada-limite do co	89.640,35	0,00	0,00	0,00	0,00	0,00	0,00	0,00	89.640,35	0,00	89.640,35	0,00	0,00	0,00
401 05 01E	75	Caminho rural coriscada - quinta dos	18.209,60	0,00	0,00	0,00	0,00	0,00	0,00	0,00	18.209,60	0,00	18.209,60	0,00	0,00	0,00
401 05 01E	76	Caminho rural cancelos - ranhados	128.425,60	0,00	0,00	0,00	0,00	0,00	0,00	0,00	128.425,60	0,00	128.425,60	0,00	0,00	0,00
401 05 01E	77	Caminho rural sapateira - telhal	26.835,20	0,00	0,00	0,00	0,00	0,00	0,00	0,00	26.835,20	0,00	26.835,20	0,00	0,00	0,00
401 05 01E	78	Caminho rural outeiro de gatos - enx	37.287,75	0,00	0,00	0,00	0,00	0,00	0,00	0,00	37.287,75	0,00	37.287,75	0,00	0,00	0,00
401 05 01E	79	Caminho rural sapateira - aveloso	204.052,34	80.615,52	0,00	0,00	0,00	0,00	0,00	5.278,80	128.715,62	5.278,80	204.052,34	75.336,72	0,00	-5.278,80
401 05 01E	80	Caminho rural ranhados - limite do c	31.800,19	0,00	0,00	0,00	0,00	0,00	0,00	0,00	31.800,19	0,00	31.800,19	0,00	0,00	0,00
401 05 01E	81	Caminho rural senhora de vila maior	20.701,44	0,00	0,00	0,00	0,00	0,00	0,00	0,00	20.701,44	0,00	20.701,44	0,00	0,00	0,00
401 05 01E	82	Caminho rural das quintãs	17.251,20	0,00	0,00	0,00	0,00	0,00	0,00	0,00	17.251,20	0,00	17.251,20	0,00	0,00	0,00
401 05 01E	83	Caminho florestal ranhados - limite d	26.955,00	0,00	0,00	0,00	0,00	0,00	0,00	0,00	26.955,00	0,00	26.955,00	0,00	0,00	0,00
401 05 01E	84	Caminho agrícola do alto da serra	291.981,16	138.064,10	0,00	0,00	0,00	0,00	0,00	7.618,68	161.535,74	7.618,68	291.981,16	130.445,42	0,00	-7.618,68
401 04 00E	97	Regeneração Urbana - Reabilitação	263.785,07	184.649,82	0,00	0,00	0,00	0,00	0,00	13.189,20	92.324,45	13.189,20	263.785,07	171.460,62	0,00	-13.189,20
401 05 01A	116	empreitada de arranjo da rua de liga	0,00	0,00	0,00	0,00	0,00	0,00	0,00	0,00	0,00	0,00	0,00	0,00	0,00	0,00
401 05 01E	117	Áreas públicas a ceder por efeitos d	0,00	0,00	0,00	0,00	0,00	0,00	0,00	0,00	0,00	0,00	0,00	0,00	0,00	0,00
401 05 00A	118	Áreas Públicas do Loteamento 03/2(	0,00	0,00	0,00	0,00	0,00	0,00	0,00	0,00	0,00	0,00	0,00	0,00	0,00	0,00
401 05 00A	119	Áreas públicas do loteamento 5/200(	0,00	0,00	0,00	0,00	0,00	0,00	0,00	0,00	0,00	0,00	0,00	0,00	0,00	0,00
401 05 01A	120	Reabilitação da avenida dos aviador	477.419,28	403.848,90	0,00	0,00	0,00	0,00	0,00	3.198,72	76.769,10	3.198,72	477.419,28	400.650,18	0,00	-3.198,72
401 05 00E	121	Avenida cidade de cantanhede (Ex -	0,00	0,00	0,00	0,00	0,00	0,00	0,00	0,00	0,00	0,00	0,00	0,00	0,00	0,00
401 05 00E	122	Bairro do Cadolço - Áreas Públicas	0,00	0,00	0,00	0,00	0,00	0,00	0,00	0,00	0,00	0,00	0,00	0,00	0,00	0,00
401 05 01E	124	áreas públicas do loteamento no lug	0,00	0,00	0,00	0,00	0,00	0,00	0,00	0,00	0,00	0,00	0,00	0,00	0,00	0,00
401 05 01E	125	Loteamento Lameiro da água III(artº	0,00	0,00	0,00	0,00	0,00	0,00	0,00	0,00	0,00	0,00	0,00	0,00	0,00	0,00
401 05 01E	126	Loteamento no lugar do Lameiro da	0,00	0,00	0,00	0,00	0,00	0,00	0,00	0,00	0,00	0,00	0,00	0,00	0,00	0,00
401 05 01E	128	Áreas públicas do loteamento da Do	0,00	0,00	0,00	0,00	0,00	0,00	0,00	0,00	0,00	0,00	0,00	0,00	0,00	0,00
401 05 01E	129	Áreas públicas do loteamento dos tr	0,00	0,00	0,00	0,00	0,00	0,00	0,00	0,00	0,00	0,00	0,00	0,00	0,00	0,00
401 05 01E	130	Áreas públicas da zona industrial de	0,00	0,00	0,00	0,00	0,00	0,00	0,00	0,00	0,00	0,00	0,00	0,00	0,00	0,00
401 05 01E	132	Áreas públicas do loteamento da Hal	0,00	0,00	0,00	0,00	0,00	0,00	0,00	0,00	0,00	0,00	0,00	0,00	0,00	0,00
401 05 01E	133	Avenida Prof. Adriano Vasco Rodrigu	0,00	0,00	0,00	0,00	0,00	0,00	0,00	0,00	0,00	0,00	0,00	0,00	0,00	0,00

Município de Mêda

F4

Mapa síntese detalhado

Ano: 2019

Identificação dos bens a)			Património inicial b)		Acréscimos patrimoniais			Diminuições patrimoniais					Património final		Variação patrimonial	
Classficação geral GH	Nº Invent.	Descrição do bem	Bruto	Líquido	c) Aquisições	Grandes reparações e outros aumentos	Totais	e) Abates	f) Desvalorizações	Amortizações exercício g)	Amortizações acumuladas	Total	Bruto	Líquido	Bruto	Líquido
(1)	(2)	(3)	(4)	(5)	(6)	(8)	(9=6+8)	(10)	(11)	(12)	(13)	(14=10+11+12)	(15=4+9-10-11)	(16=15-13)	(17=15-4)	(18=16-5)
401 05 01E	136	Áreas públicas do loteamento do pra	0,00	0,00	0,00	0,00	0,00	0,00	0,00	0,00	0,00	0,00	0,00	0,00	0,00	0,00
401 05 01E	144	Terreno da avenida 25 de Abril (lanç	0,00	0,00	0,00	0,00	0,00	0,00	0,00	0,00	0,00	0,00	0,00	0,00	0,00	0,00
401 05 01E	145	E.M.331-1, entre a E.N. 331 até ao li	0,00	0,00	0,00	0,00	0,00	0,00	0,00	0,00	0,00	0,00	0,00	0,00	0,00	0,00
401 05 01E	158	Beneficiação e pavimentação do Car	262.222,99	183.555,84	0,00	0,00	0,00	0,00	0,00	13.111,20	91.778,35	13.111,20	262.222,99	170.444,64	0,00	-13.111,20
401 05 01E	169	Beneficiação e Pavimentação do car	622.335,10	439.113,89	0,00	0,00	0,00	0,00	0,00	30.434,64	213.655,85	30.434,64	622.335,10	408.679,25	0,00	-30.434,64
401 05 01E	277	Arruamentos no Concelho (2013) - E	16.859,30	12.995,55	0,00	0,00	0,00	0,00	0,00	843,00	4.706,75	843,00	16.859,30	12.152,55	0,00	-843,00
401 05 01E	279	Arruamentos no Concelho (2013) - C	21.496,60	16.570,25	0,00	0,00	0,00	0,00	0,00	1.074,84	6.001,19	1.074,84	21.496,60	15.495,41	0,00	-1.074,84
401 05 01E	320	Arruamentos no Concelho (2013) - C	22.132,80	17.060,70	0,00	0,00	0,00	0,00	0,00	1.106,64	6.178,74	1.106,64	22.132,80	15.954,06	0,00	-1.106,64
401 05 01E	326	Arruamentos no Concelho (2013) - F	20.281,17	16.916,40	0,00	0,00	0,00	0,00	0,00	836,28	4.201,05	836,28	20.281,17	16.080,12	0,00	-836,28
401 05 01E	327	Arruamentos no Concelho (2013) - S	11.983,30	9.237,15	0,00	0,00	0,00	0,00	0,00	599,16	3.345,31	599,16	11.983,30	8.637,99	0,00	-599,16
401 05 01E	328	Arruamentos no Concelho (2013) - P	4.511,36	3.477,36	0,00	0,00	0,00	0,00	0,00	225,60	1.259,60	225,60	4.511,36	3.251,76	0,00	-225,60
401 05 01E	330	Beneficiação do acesso a Marialva tr	97.656,55	30.978,01	0,00	0,00	0,00	0,00	0,00	4.421,88	71.100,42	4.421,88	97.656,55	26.556,13	0,00	-4.421,88
401 05 01E	331	Beneficiação de acessos da em602-	13.870,67	3.467,97	0,00	0,00	0,00	0,00	0,00	693,48	11.096,18	693,48	13.870,67	2.774,49	0,00	-693,48
401 05 01E	332	Arruamentos no Concelho (2013) - C	10.547,00	8.129,75	0,00	0,00	0,00	0,00	0,00	527,40	2.944,65	527,40	10.547,00	7.602,35	0,00	-527,40
401 05 01E	333	Circular rodoviária á meda	310.573,88	77.643,38	0,00	0,00	0,00	0,00	0,00	15.528,72	248.459,22	15.528,72	310.573,88	62.114,66	0,00	-15.528,72
401 05 01A	336	Revitalização do largo da prova	10.489,53	9.435,13	0,00	0,00	0,00	0,00	0,00	70,32	1.124,72	70,32	10.489,53	9.364,81	0,00	-70,32
401 05 01E	338	Pavimentação do largo do negrilho +	115.127,00	28.781,50	0,00	0,00	0,00	0,00	0,00	5.756,40	92.101,90	5.756,40	115.127,00	23.025,10	0,00	-5.756,40
401 05 01E	341	Construção variante poço do canto -	297.910,49	107.812,82	0,00	0,00	0,00	0,00	0,00	13.476,60	203.574,27	13.476,60	297.910,49	94.336,22	0,00	-13.476,60
401 05 01A	342	Arruamentos na cornalheira	59.321,57	53.792,16	0,00	0,00	0,00	0,00	0,00	395,40	5.924,81	395,40	59.321,57	53.396,76	0,00	-395,40
401 05 01A	343	Construção acessos as piscinas mur	168.385,37	151.842,02	0,00	0,00	0,00	0,00	0,00	1.116,00	17.659,35	1.116,00	168.385,37	150.726,02	0,00	-1.116,00
401 05 01E	344	Caminhos florestais - programa agris	159.698,00	41.045,32	0,00	0,00	0,00	0,00	0,00	8.190,48	126.843,16	8.190,48	159.698,00	32.854,84	0,00	-8.190,48
401 05 01E	345	Em rabaçal carvalhal	241.883,46	60.470,76	0,00	0,00	0,00	0,00	0,00	12.094,20	193.506,90	12.094,20	241.883,46	48.376,56	0,00	-12.094,20
401 05 01E	346	Benef. en 324 meda/fonte longa	660.985,13	165.245,93	0,00	0,00	0,00	0,00	0,00	33.049,32	528.788,52	33.049,32	660.985,13	132.196,61	0,00	-33.049,32
401 05 01E	347	Benef. E.N. 331 Meda/Longroiva	687.348,58	226.854,44	0,00	0,00	0,00	0,00	0,00	28.383,48	488.877,62	28.383,48	687.348,58	198.470,96	0,00	-28.383,48
401 05 01E	354	Caminho rural Cancelos de Baixo - A	9.702,24	2.910,45	0,00	0,00	0,00	0,00	0,00	485,16	7.276,95	485,16	9.702,24	2.425,29	0,00	-485,16
401 05 01E	366	Estrada aveloso-prova-antas	468.469,23	140.540,49	0,00	0,00	0,00	0,00	0,00	23.423,52	351.352,26	23.423,52	468.469,23	117.116,97	0,00	-23.423,52
401 05 01E	367	Em carvalhal - valflor - em 600	374.591,84	112.377,53	0,00	0,00	0,00	0,00	0,00	18.729,60	280.943,91	18.729,60	374.591,84	93.647,93	0,00	-18.729,60
401 05 01E	373	Caminho rural relva ao limite de chã	191.718,39	67.564,97	0,00	0,00	0,00	0,00	0,00	9.672,00	133.825,42	9.672,00	191.718,39	57.892,97	0,00	-9.672,00
401 05 01A	374	Arruamentos vale do pereiro	12.739,12	11.629,72	0,00	0,00	0,00	0,00	0,00	85,32	1.194,72	85,32	12.739,12	11.544,40	0,00	-85,32
401 05 01E	375	Caminho rural outeiro gatos - moinh	214.754,61	75.449,18	0,00	0,00	0,00	0,00	0,00	10.761,00	150.066,43	10.761,00	214.754,61	64.688,18	0,00	-10.761,00

Município de Mêda

Mapa síntese detalhado

Ano: 2019

Identificação dos bens a)			Património inicial b)		Acréscimos patrimoniais			Diminuições patrimoniais					Património final		Variação patrimonial	
Classficação geral					c)			e)	f)	Amortizações						
GH	Nº Invent.	Descrição do bem	Bruto	Líquido	Aquisições	Grandes reparações e outros aumentos	Totais	Abates	Desvalorizações	exercício g)	acumuladas	Total	Bruto	Líquido	Bruto	Líquido
(1)	(2)	(3)	(4)	(5)	(6)	(8)	(9=6+8)	(10)	(11)	(12)	(13)	(14=10+11+12)	(15=4+9-10-11)	(16=15-13)	(17=15-4)	(18=16-5)
401 05 01E	377	Terreno da Avenida Prof. Manuel Va:	4.283,20	0,00	0,00	0,00	0,00	0,00	0,00	0,00	4.283,20	0,00	4.283,20	0,00	0,00	0,00
401 05 01A	379	Reabilitação Centro historico e área	122.806,95	112.933,08	0,00	0,00	0,00	0,00	0,00	822,84	10.696,71	822,84	122.806,95	112.110,24	0,00	-822,84
401 05 01E	380	EM Fontelonga	10.016,87	4.006,59	0,00	0,00	0,00	0,00	0,00	500,88	6.511,16	500,88	10.016,87	3.505,71	0,00	-500,88
401 05 01E	381	Estrada do cruzamento c/EM620 e fi	145.973,36	58.389,47	0,00	0,00	0,00	0,00	0,00	7.298,64	94.882,53	7.298,64	145.973,36	51.090,83	0,00	-7.298,64
401 05 01A	382	Req. Urbana Bairro Barrocal	312.265,55	287.159,29	0,00	0,00	0,00	0,00	0,00	2.092,20	27.198,46	2.092,20	312.265,55	285.067,09	0,00	-2.092,20
401 05 01E	383	Caminho Agricola Quinta do Consul	87.698,34	35.079,30	0,00	0,00	0,00	0,00	0,00	4.384,92	57.003,96	4.384,92	87.698,34	30.694,38	0,00	-4.384,92
401 05 01E	384	Caminho Agricola Apolinário à Estrac	84.864,50	33.945,89	0,00	0,00	0,00	0,00	0,00	4.243,20	55.161,81	4.243,20	84.864,50	29.702,69	0,00	-4.243,20
401 05 01E	387	Caminho Agricola Vale do Olmo - Val	96.274,77	38.509,59	0,00	0,00	0,00	0,00	0,00	4.813,80	62.578,98	4.813,80	96.274,77	33.695,79	0,00	-4.813,80
401 05 01E	388	Caminho Rural do Campelimho	95.728,81	38.391,52	0,00	0,00	0,00	0,00	0,00	4.792,20	62.129,49	4.792,20	95.728,81	33.599,32	0,00	-4.792,20
401 05 01E	398	Arruamentos no Concelho (2013) - R	4.229,40	3.260,30	0,00	0,00	0,00	0,00	0,00	211,44	1.180,54	211,44	4.229,40	3.048,86	0,00	-211,44
401 05 01E	408	Caminho Rural Poço do Canto - Vale	186.016,74	83.707,50	0,00	0,00	0,00	0,00	0,00	9.300,84	111.610,08	9.300,84	186.016,74	74.406,66	0,00	-9.300,84
401 05 01E	424	EM Carvalhal - À do Cavalo	88.196,83	44.098,23	0,00	0,00	0,00	0,00	0,00	4.409,88	48.508,48	4.409,88	88.196,83	39.688,35	0,00	-4.409,88
401 05 01E	425	Variante Castelo Marialva	153.797,36	76.898,81	0,00	0,00	0,00	0,00	0,00	7.689,84	84.588,39	7.689,84	153.797,36	69.208,97	0,00	-7.689,84
401 05 01E	428	Acesso à Capela de Nossa Senhora	14.143,24	7.071,64	0,00	0,00	0,00	0,00	0,00	707,16	7.778,76	707,16	14.143,24	6.364,48	0,00	-707,16
401 05 01E	443	Pavimentação de Arruamentos no R:	18.319,51	11.907,79	0,00	0,00	0,00	0,00	0,00	0,00	6.411,72	0,00	18.319,51	11.907,79	0,00	0,00
401 05 01E	460	Pavimentação de Arruamentos em A	12.349,10	6.791,66	0,00	0,00	0,00	0,00	0,00	617,52	6.174,96	617,52	12.349,10	6.174,14	0,00	-617,52
401 05 01E	461	Arruamentos do Aveloso	44.429,42	25.203,38	0,00	0,00	0,00	0,00	0,00	2.292,84	21.518,88	2.292,84	44.429,42	22.910,54	0,00	-2.292,84
401 05 01E	463	Beneficiação da EM Corriscada - EN	195.195,78	117.117,21	0,00	0,00	0,00	0,00	0,00	9.759,84	87.838,41	9.759,84	195.195,78	107.357,37	0,00	-9.759,84
401 05 01E	464	Beneficiação e Pavimentação do Ca	73.337,65	44.002,81	0,00	0,00	0,00	0,00	0,00	3.666,84	33.001,68	3.666,84	73.337,65	40.335,97	0,00	-3.666,84
401 05 01E	467	Pavimentação de arruamentos na C	22.914,82	17.186,02	0,00	0,00	0,00	0,00	0,00	0,00	5.728,80	0,00	22.914,82	17.186,02	0,00	0,00
401 05 01E	468	Pavimentação de arruamentos em L	69.100,16	51.824,96	0,00	0,00	0,00	0,00	0,00	0,00	17.275,20	0,00	69.100,16	51.824,96	0,00	0,00
401 05 01E	471	Arruamentos no Concelho (2013) - S	3.828,72	2.951,47	0,00	0,00	0,00	0,00	0,00	191,40	1.068,65	191,40	3.828,72	2.760,07	0,00	-191,40
401 05 01E	472	Construção de arruamentos no Conc	94.178,57	56.507,18	0,00	0,00	0,00	0,00	0,00	4.708,92	42.380,31	4.708,92	94.178,57	51.798,26	0,00	-4.708,92
401 05 01E	474	Beneficiação e Pavimentação do Ca	134.747,76	82.206,01	0,00	0,00	0,00	0,00	0,00	6.895,20	59.436,95	6.895,20	134.747,76	75.310,81	0,00	-6.895,20
401 05 01E	477	Arruamentos no Concelho (2013) - M	30.718,48	23.679,03	0,00	0,00	0,00	0,00	0,00	1.535,88	8.575,33	1.535,88	30.718,48	22.143,15	0,00	-1.535,88
401 05 01E	478	Arruamentos no Concelho (2013) - C	5.036,06	3.882,16	0,00	0,00	0,00	0,00	0,00	251,76	1.405,66	251,76	5.036,06	3.630,40	0,00	-251,76
401 05 01E	479	Arruamentos no Concelho (2013) - C	5.194,64	4.004,44	0,00	0,00	0,00	0,00	0,00	259,68	1.449,88	259,68	5.194,64	3.744,76	0,00	-259,68
401 04 01E	485	Estacionamento e Acessos do Espaç	176.798,02	119.841,70	0,00	0,00	0,00	0,00	0,00	8.611,32	65.567,64	8.611,32	176.798,02	111.230,38	0,00	-8.611,32
401 05 01E	487	Beneficiação e Rectificação do Cami	62.601,00	40.690,50	0,00	0,00	0,00	0,00	0,00	3.130,08	25.040,58	3.130,08	62.601,00	37.560,42	0,00	-3.130,08
401 05 01E	488	Beneficiação do Caminho do Vale - F	121.324,46	78.860,82	0,00	0,00	0,00	0,00	0,00	6.066,24	48.529,88	6.066,24	121.324,46	72.794,58	0,00	-6.066,24

Mapa síntese detalhado

Ano: 2019

Identificação dos bens a)			Património inicial b)		Acréscimos patrimoniais			Diminuições patrimoniais					Património final		Variação patrimonial	
Classificação geral					c)			e)	f)	Amortizações						
GH	Nº Invent.	Descrição do bem	Bruto	Líquido	Aquisições	Grandes reparações e outros aumentos	Totais	Abates	Desvalorizações	exercício g)	acumuladas	Total	Bruto	Líquido	Bruto	Líquido
(1)	(2)	(3)	(4)	(5)	(6)	(8)	(9=6+8)	(10)	(11)	(12)	(13)	(14=10+11+12)	(15=4+9-10-11)	(16=15-13)	(17=15-4)	(18=16-5)
401 05 01	491	Terreno de batatas com oliveiras e vi	0,00	0,00	0,00	0,00	0,00	0,00	0,00	0,00	0,00	0,00	0,00	0,00	0,00	0,00
401 05 01E	496	Caminho Agrícola Vale do Pereiro - C	321.079,45	251.512,29	0,00	0,00	0,00	0,00	0,00	16.053,96	85.621,12	16.053,96	321.079,45	235.458,33	0,00	-16.053,96
301 06 02	500	Ponte do Aveloso Prédio rústico - Av	1.265,50	1.265,50	0,00	0,00	0,00	0,00	0,00	0,00	0,00	0,00	1.265,50	1.265,50	0,00	0,00
401 05 01E	510	Beneficiação e Pavimentação do Ca	304.940,18	200.160,18	0,00	0,00	0,00	0,00	0,00	15.383,52	120.163,52	15.383,52	304.940,18	184.776,66	0,00	-15.383,52
401 05 01E	532	E. M. 331-1 até ao limite do Concelh	348.623,49	226.668,51	0,00	0,00	0,00	0,00	0,00	17.420,76	139.375,74	17.420,76	348.623,49	209.247,75	0,00	-17.420,76
301 06 02	545	Terreno rústico - Outeiro de Gatos - I	7.000,00	7.000,00	0,00	0,00	0,00	0,00	0,00	0,00	0,00	0,00	7.000,00	7.000,00	0,00	0,00
301 05 01E	546	Parcela de terreno junto ao Polo Ter	9.997,70	8.164,66	0,00	0,00	0,00	0,00	0,00	499,92	2.332,96	499,92	9.997,70	7.664,74	0,00	-499,92
302 01 99	547	Ponte do Aveloso - Terreno	2.250,00	2.250,00	0,00	0,00	0,00	0,00	0,00	0,00	0,00	0,00	2.250,00	2.250,00	0,00	0,00
401 05 01E	549	Caminho Rural Longroiva - Quinta d	254.816,99	210.029,80	0,00	0,00	0,00	0,00	0,00	12.407,16	57.194,35	12.407,16	254.816,99	197.622,64	0,00	-12.407,16
401 05 01E	550	Caminho Agrícola Quinta do Cônsul -	252.414,88	208.504,72	0,00	0,00	0,00	0,00	0,00	12.317,04	56.227,20	12.317,04	252.414,88	196.187,68	0,00	-12.317,04
401 05 01E	551	Caminho Agrícola do Saparejo (bene	301.567,18	250.370,44	0,00	0,00	0,00	0,00	0,00	14.790,24	65.986,98	14.790,24	301.567,18	235.580,20	0,00	-14.790,24
301 07 04	552	Prédio Rústico - Ponte do Aveloso - (	6.001,38	6.001,38	0,00	0,00	0,00	0,00	0,00	0,00	0,00	0,00	6.001,38	6.001,38	0,00	0,00
301 07 04	553	Ponte do Aveloso - Compra de Terre	6.750,00	6.750,00	0,00	0,00	0,00	0,00	0,00	0,00	0,00	0,00	6.750,00	6.750,00	0,00	0,00
301 07 04	554	Ponte do Aveloso - Compra terreno r	3.796,50	3.796,50	0,00	0,00	0,00	0,00	0,00	0,00	0,00	0,00	3.796,50	3.796,50	0,00	0,00
401 05 99D	556	Ponte no Ribeiro de Massueime - Ga	0,00	0,00	0,00	0,00	0,00	0,00	0,00	0,00	0,00	0,00	0,00	0,00	0,00	0,00
401 05 99D	557	Ponte no Ribeiro de Massueime - Co	0,00	0,00	0,00	0,00	0,00	0,00	0,00	0,00	0,00	0,00	0,00	0,00	0,00	0,00
401 05 99A	558	Ponte de Alcarra - Ranhados	0,00	0,00	0,00	0,00	0,00	0,00	0,00	0,00	0,00	0,00	0,00	0,00	0,00	0,00
401 05 01A	559	Ponte da Areola/Canada - Ranhados	0,00	0,00	0,00	0,00	0,00	0,00	0,00	0,00	0,00	0,00	0,00	0,00	0,00	0,00
401 05 01A	560	Ponte na Ribeira do Prado - Coriscar	0,00	0,00	0,00	0,00	0,00	0,00	0,00	0,00	0,00	0,00	0,00	0,00	0,00	0,00
401 05 99D	561	Ponte do Aveloso - EM 601 - Ribeira	419.552,07	398.069,70	0,00	0,00	0,00	0,00	0,00	5.311,80	26.794,17	5.311,80	419.552,07	392.757,90	0,00	-5.311,80
401 05 99D	562	Pontão em betão, na ribeira da Maria	0,00	0,00	0,00	0,00	0,00	0,00	0,00	0,00	0,00	0,00	0,00	0,00	0,00	0,00
401 05 99D	563	Ponte sobre a ribeira de Vale do Fen	0,00	0,00	0,00	0,00	0,00	0,00	0,00	0,00	0,00	0,00	0,00	0,00	0,00	0,00
401 05 01E	564	Reparação em Betuminoso 2015	10.054,10	8.504,17	0,00	0,00	0,00	0,00	0,00	502,68	2.052,61	502,68	10.054,10	8.001,49	0,00	-502,68
401 05 01A	566	Recuperação e Renovação de Calça	69.034,79	67.840,05	0,00	0,00	0,00	0,00	0,00	462,48	1.657,22	462,48	69.034,79	67.377,57	0,00	-462,48
401 05 01E	570	Sinalização Horizontal nas Estradas	29.497,15	26.424,40	0,00	0,00	0,00	0,00	0,00	1.474,92	4.547,67	1.474,92	29.497,15	24.949,48	0,00	-1.474,92
401 05 01E	572	Arranjos Exteriores da ETAR de Lon	15.660,74	14.029,49	0,00	0,00	0,00	0,00	0,00	783,00	2.414,25	783,00	15.660,74	13.246,49	0,00	-783,00
401 05 01E	574	Caminho Agrícola Sta. Cruz	107.327,74	96.147,74	0,00	0,00	0,00	0,00	0,00	5.366,40	16.546,40	5.366,40	107.327,74	90.781,34	0,00	-5.366,40
401 05 01E	576	Pavimentação da Praça de Sto Antó	51.174,40	45.843,65	0,00	0,00	0,00	0,00	0,00	2.558,76	7.889,51	2.558,76	51.174,40	43.284,89	0,00	-2.558,76
401 05 99E	577	Sinalização de trânsito - Reparação	14.956,60	13.834,84	0,00	0,00	0,00	0,00	0,00	747,84	1.869,60	747,84	14.956,60	13.087,00	0,00	-747,84
401 05 99E	581	Sinalização de Trânsito - Execução d	7.849,68	7.391,74	0,00	0,00	0,00	0,00	0,00	392,52	850,46	392,52	7.849,68	6.999,22	0,00	-392,52

Mapa síntese detalhado

Ano: 2019

Identificação dos bens a)			Património inicial b)		Acréscimos patrimoniais			Diminuições patrimoniais					Património final		Variação patrimonial	
Classificação geral					c)			e)	f)	Amortizações						
GH	Nº Invent.	Descrição do bem	Bruto	Líquido	Aquisições	Grandes reparações e outros aumentos	Totais	Abates	Desvalorizações	exercício g)	acumuladas	Total	Bruto	Líquido	Bruto	Líquido
(1)	(2)	(3)	(4)	(5)	(6)	(8)	(9=6+8)	(10)	(11)	(12)	(13)	(14=10+11+12)	(15=4+9-10-11)	(16=15-13)	(17=15-4)	(18=16-5)
401 05 99F	582	Empreitada de sinalização de trânsit	5.005,61	4.690,06	0,00	0,00	0,00	0,00	0,00	250,20	565,75	250,20	5.005,61	4.439,86	0,00	-250,20
401 05 01E	583	Reparação de pavimentos em betun	17.529,50	16.579,98	0,00	0,00	0,00	0,00	0,00	876,48	1.826,00	876,48	17.529,50	15.703,50	0,00	-876,48
401 05 01E	584	Reparação de pavimentos 2017	25.792,13	24.395,02	0,00	0,00	0,00	0,00	0,00	1.289,64	2.686,75	1.289,64	25.792,13	23.105,38	0,00	-1.289,64
401 05 01E	585	Recuperaçaão de talude do Caminh	3.639,36	3.442,28	0,00	0,00	0,00	0,00	0,00	181,92	379,00	181,92	3.639,36	3.260,36	0,00	-181,92
401 05 01A	586	Reparação do largo do Cemitério - R	58.745,30	58.339,03	0,00	0,00	0,00	0,00	0,00	391,08	797,35	391,08	58.745,30	57.947,95	0,00	-391,08
401 05 01E	587	Pavimentação betuminoso no Conce	31.233,74	29.541,92	0,00	0,00	0,00	0,00	0,00	1.561,68	3.253,50	1.561,68	31.233,74	27.980,24	0,00	-1.561,68
401 05 01E	590	Construção de Arruamentos Concell	136.568,45	129.739,97	0,00	0,00	0,00	0,00	0,00	6.828,48	13.656,96	6.828,48	136.568,45	122.911,49	0,00	-6.828,48
401 05 01E	592	Rua do Eirol, Mêda - Plano de Regei	68.280,55	66.289,05	0,00	0,00	0,00	0,00	0,00	3.414,00	5.405,50	3.414,00	68.280,55	62.875,05	0,00	-3.414,00
401 05 01E	593	Caminho do Chão do Grilo - Prova	20.075,45	19.489,90	0,00	0,00	0,00	0,00	0,00	1.003,80	1.589,35	1.003,80	20.075,45	18.486,10	0,00	-1.003,80
401 05 01E	594	Arruamentos em Cancelos do Meio	8.812,84	8.555,80	0,00	0,00	0,00	0,00	0,00	440,64	697,68	440,64	8.812,84	8.115,16	0,00	-440,64
401 05 01E	595	Arruamentos - Coriscada, Fonte Lon	78.167,05	75.887,15	0,00	0,00	0,00	0,00	0,00	3.908,40	6.188,30	3.908,40	78.167,05	71.978,75	0,00	-3.908,40
401 05 01E	617	Beneficiação de Estradas no Concell	59.612,92	59.364,53	0,00	0,00	0,00	0,00	0,00	2.980,68	3.229,07	2.980,68	59.612,92	56.383,85	0,00	-2.980,68
401 05 01A	618	Pavimentação de Arruamentos no R	36.442,80	36.422,45	0,00	0,00	0,00	0,00	0,00	244,20	264,55	244,20	36.442,80	36.178,25	0,00	-244,20
401 05 01E	619	Repavimentação do Caminho dos Ba	49.490,38	49.284,17	0,00	0,00	0,00	0,00	0,00	2.474,52	2.680,73	2.474,52	49.490,38	46.809,65	0,00	-2.474,52
401 05 01E	631	Pavimentação de Arruamentos em A	0,00	0,00	43.022,26	0,00	43.022,26	0,00	0,00	717,04	717,04	717,04	43.022,26	42.305,22	43.022,26	42.305,22
401 05 01E	632	Pavimentação do Caminho Agrícola	0,00	0,00	68.440,03	0,00	68.440,03	0,00	0,00	1.140,68	1.140,68	1.140,68	68.440,03	67.299,35	68.440,03	67.299,35
401 05 01E	633	Pavimentação de Arruamentos em B	0,00	0,00	80.940,02	0,00	80.940,02	0,00	0,00	1.349,00	1.349,00	1.349,00	80.940,02	79.591,02	80.940,02	79.591,02
401 05 01E	634	Reparação de Calçadas e Instalaçãc	0,00	0,00	25.010,33	1.521,04	26.531,37	0,00	0,00	421,88	421,88	421,88	26.531,37	26.109,49	26.531,37	26.109,49
401 05 01E	635	Fornecimento e Aplicação de Vedaçí	0,00	0,00	22.237,87	0,00	22.237,87	0,00	0,00	370,64	370,64	370,64	22.237,87	21.867,23	22.237,87	21.867,23
401 05 99F	638	Loteamento dos Prados - Áreas públ	0,00	0,00	84,00	0,00	84,00	0,00	0,00	2,45	2,45	2,45	84,00	81,55	84,00	81,55
401 04 99F	642	Ponte na Ribeira da Teja em Cancel	0,00	0,00	0,00	0,00	0,00	0,00	0,00	0,00	0,00	0,00	0,00	0,00	0,00	0,00
401 04 99F	643	Ponte do Paço no Caminho Rural Ar	0,00	0,00	0,00	0,00	0,00	0,00	0,00	0,00	0,00	0,00	0,00	0,00	0,00	0,00
401 05 99D	138	Lote nº 63 do Loteamento do Prazo	0,00	0,00	0,00	0,00	0,00	0,00	0,00	0,00	0,00	0,00	0,00	0,00	0,00	0,00
401 05 99F	390	Infraestruturas de Água do troço urb	75.427,26	30.170,94	0,00	0,00	0,00	0,00	0,00	3.771,36	49.027,68	3.771,36	75.427,26	26.399,58	0,00	-3.771,36
401 05 99D	397	Rede Águas no Concelho	34.868,07	31.530,07	0,00	0,00	0,00	0,00	0,00	426,12	3.764,12	426,12	34.868,07	31.103,95	0,00	-426,12
401 05 99F	567	Requalificação de Infraestruturas de	2.120,00	1.899,25	0,00	0,00	0,00	0,00	0,00	105,96	326,71	105,96	2.120,00	1.793,29	0,00	-105,96
401 05 99F	568	Requalificação de Infraestruturas de	23.659,20	21.194,70	0,00	0,00	0,00	0,00	0,00	1.182,96	3.647,46	1.182,96	23.659,20	20.011,74	0,00	-1.182,96
401 05 99F	569	Conduta de Distribuição de Água - C	9.514,14	8.523,14	0,00	0,00	0,00	0,00	0,00	475,68	1.466,68	475,68	9.514,14	8.047,46	0,00	-475,68
401 05 99F	573	Rede Água Caminho Acesso a Máric	4.744,98	4.250,73	0,00	0,00	0,00	0,00	0,00	237,24	731,49	237,24	4.744,98	4.013,49	0,00	-237,24
401 04 99D	597	Reservatório da Barreira	181,26	76,64	0,00	0,00	0,00	0,00	0,00	2,28	106,90	2,28	181,26	74,36	0,00	-2,28

Município de Mêda

Mapa síntese detalhado

F4

Ano: 2019

Identificação dos bens a)			Património inicial b)		Acréscimos patrimoniais			Diminuições patrimoniais					Património final		Variação patrimonial	
Classificação geral					c)			e)	f)	Amortizações						
GH	Nº Invent.	Descrição do bem	Bruto	Líquido	Aquisições	Grandes reparações e outros aumentos	Totais	Abates	Desvalorizações	exercício g)	acumuladas	Total	Bruto	Líquido	Bruto	Líquido
(1)	(2)	(3)	(4)	(5)	(6)	(8)	(9=6+8)	(10)	(11)	(12)	(13)	(14=10+11+12)	(15=4+9-10-11)	(16=15-13)	(17=15-4)	(18=16-5)
401 04 aan	598	Reservatório dos Cancelos	6.679,37	3.917,21	0,00	0,00	0,00	0,00	0,00	83,52	2.845,68	83,52	6.679,37	3.833,69	0,00	-83,52
401 04 aan	599	Reservatório do Carvalhal	8.014,54	5.201,13	0,00	0,00	0,00	0,00	0,00	100,20	2.913,61	100,20	8.014,54	5.100,93	0,00	-100,20
401 04 aan	600	Reservatório de Casteição	8.250,00	5.353,82	0,00	0,00	0,00	0,00	0,00	103,08	2.999,26	103,08	8.250,00	5.250,74	0,00	-103,08
401 04 aan	601	Reservatório dos Chãos	8.900,00	6.331,99	0,00	0,00	0,00	0,00	0,00	111,24	2.679,25	111,24	8.900,00	6.220,75	0,00	-111,24
401 04 aan	602	Reservatório da Coriscada	6.856,79	4.878,35	0,00	0,00	0,00	0,00	0,00	85,68	2.064,12	85,68	6.856,79	4.792,67	0,00	-85,68
401 04 aan	603	Reservatório da Enxarneia	8.653,74	6.265,04	0,00	0,00	0,00	0,00	0,00	108,12	2.496,82	108,12	8.653,74	6.156,92	0,00	-108,12
401 04 aan	604	Reservatório da Fontelonga	10.542,17	7.632,05	0,00	0,00	0,00	0,00	0,00	131,76	3.041,88	131,76	10.542,17	7.500,29	0,00	-131,76
401 04 aan	605	Reservatório da Gateira	10.974,14	7.396,05	0,00	0,00	0,00	0,00	0,00	137,16	3.715,25	137,16	10.974,14	7.258,89	0,00	-137,16
401 04 aan	606	Reservatório de Longroiva	11.488,66	8.317,24	0,00	0,00	0,00	0,00	0,00	143,64	3.315,06	143,64	11.488,66	8.173,60	0,00	-143,64
401 04 aan	607	Reservatório de Meda - Prazo	33.481,31	21.727,83	0,00	0,00	0,00	0,00	0,00	418,56	12.172,04	418,56	33.481,31	21.309,27	0,00	-418,56
401 04 aan	608	Reservatório de Outeiro de Gatos	8.500,00	5.516,20	0,00	0,00	0,00	0,00	0,00	106,20	3.090,00	106,20	8.500,00	5.410,00	0,00	-106,20
401 04 aan	609	Reservatório de Paipenela	9.332,51	5.939,67	0,00	0,00	0,00	0,00	0,00	116,64	3.509,48	116,64	9.332,51	5.823,03	0,00	-116,64
401 04 aan	610	Reservatório do Rabaçal	4.381,63	2.350,63	0,00	0,00	0,00	0,00	0,00	54,72	2.085,72	54,72	4.381,63	2.295,91	0,00	-54,72
401 04 aan	611	Reservatório de Ranhados	28.373,48	20.895,80	0,00	0,00	0,00	0,00	0,00	354,72	7.832,40	354,72	28.373,48	20.541,08	0,00	-354,72
401 04 aan	612	Reservatório de Sequeiros	8.184,46	5.720,44	0,00	0,00	0,00	0,00	0,00	102,36	2.566,38	102,36	8.184,46	5.618,08	0,00	-102,36
401 04 aan	613	Reservatório de Valeflor	3.562,39	1.822,02	0,00	0,00	0,00	0,00	0,00	44,52	1.784,89	44,52	3.562,39	1.777,50	0,00	-44,52
401 04 aan	614	Reservatório Zona Industrial Meda -	12.762,56	9.239,66	0,00	0,00	0,00	0,00	0,00	159,48	3.682,38	159,48	12.762,56	9.080,18	0,00	-159,48
401 04 aan	615	Reservatório das Quintãs	11.470,78	8.591,21	0,00	0,00	0,00	0,00	0,00	143,40	3.022,97	143,40	11.470,78	8.447,81	0,00	-143,40
301 05 aae	627	Captação da Coriscada	0,00	0,00	1.120,00	0,00	1.120,00	0,00	0,00	0,00	0,00	0,00	1.120,00	1.120,00	1.120,00	1.120,00
301 05 aan	628	Captação da Barreira - Imóvel das b	0,00	0,00	1.250,00	0,00	1.250,00	0,00	0,00	15,60	15,60	15,60	1.250,00	1.234,40	1.250,00	1.234,40
301 05 aae	629	Captação da Barreira	0,00	0,00	1.050,00	0,00	1.050,00	0,00	0,00	0,00	0,00	0,00	1.050,00	1.050,00	1.050,00	1.050,00
301 05 aan	636	Captação de água de Ourozinho/Ant	0,00	0,00	0,00	0,00	0,00	0,00	0,00	0,00	0,00	0,00	0,00	0,00	0,00	0,00
301 05 aan	637	Captação de Casteição	0,00	0,00	2.510,00	0,00	2.510,00	0,00	0,00	31,44	31,44	31,44	2.510,00	2.478,56	2.510,00	2.478,56
301 05 aae	639	Captação de Marialva	0,00	0,00	1.000,00	330,00	1.330,00	0,00	1.000,00	1,38	1,38	1.001,38	330,00	328,62	330,00	328,62
301 05 aan	641	Captação de água de Ourozinho/Ant	0,00	0,00	5.470,00	0,00	5.470,00	0,00	0,00	0,00	0,00	0,00	5.470,00	5.470,00	5.470,00	5.470,00
301 05 aan	153	Estação de Tratamento de Águas Re	211.912,96	174.828,64	0,00	0,00	0,00	0,00	0,00	0,00	37.084,32	0,00	211.912,96	174.828,64	0,00	0,00
401 05 aan	274	Rede de Saneamento no Concelho	11.963,50	11.066,36	0,00	0,00	0,00	0,00	0,00	149,52	1.046,66	149,52	11.963,50	10.916,84	0,00	-149,52
401 05 aae	389	Infraestruturas de Saneamento troço	142.608,84	57.043,76	0,00	0,00	0,00	0,00	0,00	7.130,40	92.695,48	7.130,40	142.608,84	49.913,36	0,00	-7.130,40
401 05 aan	394	Rede de esgotos das Quintãs	34.426,20	29.262,29	0,00	0,00	0,00	0,00	0,00	430,32	5.594,23	430,32	34.426,20	28.831,97	0,00	-430,32
401 05 aae	571	ETAR de Longroiva	91.266,00	81.759,00	0,00	0,00	0,00	0,00	0,00	4.563,36	14.070,36	4.563,36	91.266,00	77.195,64	0,00	-4.563,36

Município de Mêda

F4

Mapa síntese detalhado

Ano: 2019

Identificação dos bens a)			Património inicial b)		Acréscimos patrimoniais			Diminuições patrimoniais					Património final		Variação patrimonial	
Classificação geral					c)			e)	f)	Amortizações						
GH	Nº Invent.	Descrição do bem	Bruto	Líquido	Aquisições	Grandes reparações e outros aumentos	Totais	Abates	Desvalorizações	exercício g)	acumuladas	Total	Bruto	Líquido	Bruto	Líquido
(1)	(2)	(3)	(4)	(5)	(6)	(8)	(9=6+8)	(10)	(11)	(12)	(13)	(14=10+11+12)	(15=4+9-10-11)	(16=15-13)	(17=15-4)	(18=16-5)
401 05 QQA	589	Ampliação e beneficiação das redes	51.406,08	51.032,98	0,00	0,00	0,00	0,00	0,00	344,40	717,50	344,40	51.406,08	50.688,58	0,00	-344,40
401 05 01F	630	Repavimentação e Ampliação de Re	0,00	0,00	26.044,73	0,00	26.044,73	0,00	0,00	1.302,24	1.302,24	1.302,24	26.044,73	24.742,49	26.044,73	24.742,49
401 05 QQA	31	Ponte da ribeira teja (EM 601) - avel	0,00	0,00	0,00	0,00	0,00	0,00	0,00	0,00	0,00	0,00	0,00	0,00	0,00	0,00
401 05 QQA	32	Ponte do caminho vicinal aveloso-sa	6.000,00	5.236,20	0,00	0,00	0,00	0,00	0,00	40,20	804,00	40,20	6.000,00	5.196,00	0,00	-40,20
401 05 QQA	33	Ponte da ribeira teja, caminho vicinal	21.000,00	18.607,80	0,00	0,00	0,00	0,00	0,00	140,76	2.532,96	140,76	21.000,00	18.467,04	0,00	-140,76
401 05 QQA	34	Ponte da ribeira teja caminho antigo	0,00	0,00	0,00	0,00	0,00	0,00	0,00	0,00	0,00	0,00	0,00	0,00	0,00	0,00
401 05 QQA	35	Ponte da ribeira do paço - Areola/Ca	0,00	0,00	0,00	0,00	0,00	0,00	0,00	0,00	0,00	0,00	0,00	0,00	0,00	0,00
401 05 QQA	36	Ponte de santo amaro	0,00	0,00	0,00	0,00	0,00	0,00	0,00	0,00	0,00	0,00	0,00	0,00	0,00	0,00
401 05 QQA	37	Ponte ribeira teja	42.000,00	32.172,00	0,00	0,00	0,00	0,00	0,00	273,00	10.101,00	273,00	42.000,00	31.899,00	0,00	-273,00
401 05 QQA	38	Ponte da ribeira do Vale Flor - Carva	13.500,00	11.962,20	0,00	0,00	0,00	0,00	0,00	90,48	1.628,28	90,48	13.500,00	11.871,72	0,00	-90,48
401 05 QQA	39	Ponte da concelha	7.500,00	6.645,60	0,00	0,00	0,00	0,00	0,00	50,28	904,68	50,28	7.500,00	6.595,32	0,00	-50,28
401 05 QQA	40	Ponte da ribeira da valoura - Longroi	23.750,00	21.044,84	0,00	0,00	0,00	0,00	0,00	159,12	2.864,28	159,12	23.750,00	20.885,72	0,00	-159,12
401 05 QQA	42	Ponte da ribeira centieira (EN 102)	0,00	0,00	0,00	0,00	0,00	0,00	0,00	0,00	0,00	0,00	0,00	0,00	0,00	0,00
401 05 QQA	43	Ponte da ribeira Fraga Rubra - CM 6	8.750,00	7.753,04	0,00	0,00	0,00	0,00	0,00	58,68	1.055,64	58,68	8.750,00	7.694,36	0,00	-58,68
401 05 QQA	44	Ponte da ribeira centieira - EN 102	6.700,00	5.936,92	0,00	0,00	0,00	0,00	0,00	44,88	807,96	44,88	6.700,00	5.892,04	0,00	-44,88
401 05 QQA	45	Ponte da ribeira de Marialva - CM 62	65.000,00	52.104,90	0,00	0,00	0,00	0,00	0,00	801,60	13.696,70	801,60	65.000,00	51.303,30	0,00	-801,60
401 05 QQA	46	Ponte da ribeira de Vale Flor	12.500,00	11.076,20	0,00	0,00	0,00	0,00	0,00	83,76	1.507,56	83,76	12.500,00	10.992,44	0,00	-83,76
401 05 QQA	47	Ponte da ribeira de marialva	30.331,00	26.875,96	0,00	0,00	0,00	0,00	0,00	203,28	3.658,32	203,28	30.331,00	26.672,68	0,00	-203,28
401 05 QQA	48	Ponte da ribeira do prado - CM 1014	22.000,00	19.494,40	0,00	0,00	0,00	0,00	0,00	147,36	2.652,96	147,36	22.000,00	19.347,04	0,00	-147,36
401 05 QQA	49	Ponte da ribeira do prado - EN 324	17.900,00	15.861,44	0,00	0,00	0,00	0,00	0,00	119,88	2.158,44	119,88	17.900,00	15.741,56	0,00	-119,88
401 05 QQA	50	Ponte de marialva - EM 603	11.500,00	10.190,20	0,00	0,00	0,00	0,00	0,00	77,04	1.386,84	77,04	11.500,00	10.113,16	0,00	-77,04
401 05 QQF	160	Arruamentos em mêda	282.647,46	181.929,41	0,00	0,00	0,00	0,00	0,00	16.659,36	117.377,41	16.659,36	282.647,46	165.270,05	0,00	-16.659,36
401 05 QQA	161	Arruamentos em mêda - paralelos	660.955,48	575.216,34	0,00	0,00	0,00	0,00	0,00	502,32	86.241,46	502,32	660.955,48	574.714,02	0,00	-502,32
401 05 QQF	162	Arruamentos em mêda - terra batida	0,00	0,00	0,00	0,00	0,00	0,00	0,00	0,00	0,00	0,00	0,00	0,00	0,00	0,00
401 05 QQA	163	Arruamentos em mêda - calçada por	4.578,66	3.984,71	0,00	0,00	0,00	0,00	0,00	3,48	597,43	3,48	4.578,66	3.981,23	0,00	-3,48
401 05 QQF	164	Arruamentos em mêda - pave	0,00	0,00	0,00	0,00	0,00	0,00	0,00	0,00	0,00	0,00	0,00	0,00	0,00	0,00
401 05 QQF	165	Arruamentos em relva	30.367,75	24.673,95	0,00	0,00	0,00	0,00	0,00	379,56	6.073,36	379,56	30.367,75	24.294,39	0,00	-379,56
401 05 QQF	166	Arruamentos em relva	7.937,40	6.449,00	0,00	0,00	0,00	0,00	0,00	99,24	1.587,64	99,24	7.937,40	6.349,76	0,00	-99,24
401 05 QQF	167	Arruamentos nas quintãs	6.149,67	0,00	0,00	0,00	0,00	0,00	0,00	0,00	6.149,67	0,00	6.149,67	0,00	0,00	0,00
401 05 QQF	170	Arruamentos na relva	6.018,08	0,00	0,00	0,00	0,00	0,00	0,00	0,00	6.018,08	0,00	6.018,08	0,00	0,00	0,00

Município de Mêda

F4

Mapa síntese detalhado

Ano: 2019

Identificação dos bens a)			Património inicial b)		Acréscimos patrimoniais			Diminuições patrimoniais					Património final		Variação patrimonial	
Classficação geral					c)			e)	f)	Amortizações						
GH	Nº Invent.	Descrição do bem	Bruto	Líquido	Aquisições	Grandes reparações e outros aumentos	Totais	Abates	Desvalorizações	exercício g)	acumuladas	Total	Bruto	Líquido	Bruto	Líquido
(1)	(2)	(3)	(4)	(5)	(6)	(8)	(9=6+8)	(10)	(11)	(12)	(13)	(14=10+11+12)	(15=4+9-10-11)	(16=15-13)	(17=15-4)	(18=16-5)
401 05 QQF	171	Arruamentos na pestana (tapete)	7.211,32	0,00	0,00	0,00	0,00	0,00	0,00	0,00	7.211,32	0,00	7.211,32	0,00	0,00	0,00
401 05 QQF	172	Arruamentos na pestana	0,00	0,00	0,00	0,00	0,00	0,00	0,00	0,00	0,00	0,00	0,00	0,00	0,00	0,00
401 05 QQA	173	Arruamentos na pestana (cubos)	31.873,92	27.739,19	0,00	0,00	0,00	0,00	0,00	24,24	4.158,97	24,24	31.873,92	27.714,95	0,00	-24,24
401 05 QQA	174	Arruamentos no poço do canto (cubc	69.519,17	60.501,35	0,00	0,00	0,00	0,00	0,00	52,80	9.070,62	52,80	69.519,17	60.448,55	0,00	-52,80
401 05 QQF	175	Arruamentos no poço do canto	0,00	0,00	0,00	0,00	0,00	0,00	0,00	0,00	0,00	0,00	0,00	0,00	0,00	0,00
401 05 QQF	176	Arruamentos no poço do canto (sem	27.112,10	0,00	0,00	0,00	0,00	0,00	0,00	0,00	27.112,10	0,00	27.112,10	0,00	0,00	0,00
401 05 QQA	177	Arruamentos nos cancelos (cubos)	20.678,53	18.046,06	0,00	0,00	0,00	0,00	0,00	15,72	2.648,19	15,72	20.678,53	18.030,34	0,00	-15,72
401 05 QQF	178	Arruamentos nos cancelos (semi-per	17.974,47	0,00	0,00	0,00	0,00	0,00	0,00	0,00	17.974,47	0,00	17.974,47	0,00	0,00	0,00
401 05 QQF	179	Arruamentos no poço do canto	0,00	0,00	0,00	0,00	0,00	0,00	0,00	0,00	0,00	0,00	0,00	0,00	0,00	0,00
401 05 QQA	180	Arruamentos de carvalhal (calçada p	29.733,17	26.120,78	0,00	0,00	0,00	0,00	0,00	77,88	3.690,27	77,88	29.733,17	26.042,90	0,00	-77,88
401 05 QQA	181	Arruamentos de carvalhal (cubos)	64.635,20	56.250,95	0,00	0,00	0,00	0,00	0,00	49,08	8.433,33	49,08	64.635,20	56.201,87	0,00	-49,08
401 05 QQF	182	Arruamentos de carvalhal (semi-pen	19.455,00	0,00	0,00	0,00	0,00	0,00	0,00	0,00	19.455,00	0,00	19.455,00	0,00	0,00	0,00
401 05 QQF	183	Arruamentos de carvalhal (saibro)	523,60	0,00	0,00	0,00	0,00	0,00	0,00	0,00	523,60	0,00	523,60	0,00	0,00	0,00
401 05 QQF	184	Arruamentos de carvalhal (tapete)	10.782,00	0,00	0,00	0,00	0,00	0,00	0,00	0,00	10.782,00	0,00	10.782,00	0,00	0,00	0,00
401 05 QQF	185	Arruamentos de coriscada (tapete)	19.647,20	0,00	0,00	0,00	0,00	0,00	0,00	0,00	19.647,20	0,00	19.647,20	0,00	0,00	0,00
401 05 QQF	186	Arruamentos em cancelos de baixo	53.773,23	0,00	0,00	0,00	0,00	0,00	0,00	0,00	53.773,23	0,00	53.773,23	0,00	0,00	0,00
401 05 QQF	187	Arruamentos em cancelos de baixo	12.645,30	0,00	0,00	0,00	0,00	0,00	0,00	0,00	12.645,30	0,00	12.645,30	0,00	0,00	0,00
401 05 QQA	188	Arruamentos de coriscada (cubos)	145.004,60	126.194,85	0,00	0,00	0,00	0,00	0,00	110,16	18.919,91	110,16	145.004,60	126.084,69	0,00	-110,16
401 05 QQF	189	Arruamentos de coriscada (saibro)	6.600,35	0,00	0,00	0,00	0,00	0,00	0,00	0,00	6.600,35	0,00	6.600,35	0,00	0,00	0,00
401 05 QQF	190	Arruamentos de coriscada (semi-per	48.530,98	0,00	0,00	0,00	0,00	0,00	0,00	0,00	48.530,98	0,00	48.530,98	0,00	0,00	0,00
401 05 QQA	191	Arruamentos de coriscada (calçada p	227.389,73	205.799,95	0,00	0,00	0,00	0,00	0,00	1.149,36	22.739,14	1.149,36	227.389,73	204.650,59	0,00	-1.149,36
401 05 QQF	192	Arruamentos de barreira (tapete)	29.321,05	0,00	0,00	0,00	0,00	0,00	0,00	0,00	29.321,05	0,00	29.321,05	0,00	0,00	0,00
401 05 QQA	193	Arruamentos de barreira (cubos)	140.633,71	122.390,52	0,00	0,00	0,00	0,00	0,00	106,92	18.350,11	106,92	140.633,71	122.283,60	0,00	-106,92
401 05 QQF	194	Arruamentos de barreira (saibro)	628,32	0,00	0,00	0,00	0,00	0,00	0,00	0,00	628,32	0,00	628,32	0,00	0,00	0,00
401 05 QQA	195	Arruamentos de barreira (calçada po	61.433,60	53.464,48	0,00	0,00	0,00	0,00	0,00	46,68	8.015,80	46,68	61.433,60	53.417,80	0,00	-46,68
401 05 QQF	196	Arruamentos de barreira (semi-penet	30.728,70	0,00	0,00	0,00	0,00	0,00	0,00	0,00	30.728,70	0,00	30.728,70	0,00	0,00	0,00
401 05 QQA	197	Arruamentos de fontelonga (calçada	82.824,00	72.079,78	0,00	0,00	0,00	0,00	0,00	63,00	10.807,22	63,00	82.824,00	72.016,78	0,00	-63,00
401 05 QQA	198	Arruamentos de fontelonga (cubos)	50.258,75	43.739,34	0,00	0,00	0,00	0,00	0,00	38,16	6.557,57	38,16	50.258,75	43.701,18	0,00	-38,16
401 05 QQF	199	Arruamentos de fontelonga (terra)	1.795,20	0,00	0,00	0,00	0,00	0,00	0,00	0,00	1.795,20	0,00	1.795,20	0,00	0,00	0,00
401 05 QQF	200	Arruamentos de fontelonga (semi-pe	21.711,53	3.925,43	0,00	0,00	0,00	0,00	0,00	654,36	18.440,46	654,36	21.711,53	3.271,07	0,00	-654,36

Município de Mêda

F4

Mapa síntese detalhado

Ano: 2019

Identificação dos bens a)			Património inicial b)		Acréscimos patrimoniais			Diminuições patrimoniais					Património final		Variação patrimonial	
Classficação geral					c)			e)	f)	Amortizações						
GH	Nº Invent.	Descrição do bem	Bruto	Líquido	Aquisições	Grandes reparações e outros aumentos	Totais	Abates	Desvalorizações	exercício g)	acumuladas	Total	Bruto	Líquido	Bruto	Líquido
(1)	(2)	(3)	(4)	(5)	(6)	(8)	(9=6+8)	(10)	(11)	(12)	(13)	(14=10+11+12)	(15=4+9-10-11)	(16=15-13)	(17=15-4)	(18=16-5)
401 05 QQA	201	Arruamentos de paipenela (cubos)	49.934,50	43.457,15	0,00	0,00	0,00	0,00	0,00	37,92	6.515,27	37,92	49.934,50	43.419,23	0,00	-37,92
401 05 QQA	202	Arruamentos de paipenela (calçada	40.832,00	35.535,05	0,00	0,00	0,00	0,00	0,00	31,08	5.328,03	31,08	40.832,00	35.503,97	0,00	-31,08
401 05 QQF	203	Arruamentos de paipenela (semi-per	19.647,20	0,00	0,00	0,00	0,00	0,00	0,00	0,00	19.647,20	0,00	19.647,20	0,00	0,00	0,00
401 05 QQF	204	Arruamentos de ranhados (semi-pen	8.326,10	0,00	0,00	0,00	0,00	0,00	0,00	0,00	8.326,10	0,00	8.326,10	0,00	0,00	0,00
401 05 QQA	205	Arruamentos de ranhados (cubos)	165.562,05	144.065,06	0,00	0,00	0,00	0,00	0,00	125,88	21.602,87	125,88	165.562,05	143.959,18	0,00	-125,88
401 05 QQA	206	Arruamentos de ranhados (calçada p	111.146,56	96.728,59	0,00	0,00	0,00	0,00	0,00	84,48	14.502,45	84,48	111.146,56	96.644,11	0,00	-84,48
401 05 QQF	207	Arruamentos de ranhados (saibro)	762,96	0,00	0,00	0,00	0,00	0,00	0,00	0,00	762,96	0,00	762,96	0,00	0,00	0,00
401 05 QQF	208	Arruamentos de areola (semi-penet-l	20.515,75	0,00	0,00	0,00	0,00	0,00	0,00	0,00	20.515,75	0,00	20.515,75	0,00	0,00	0,00
401 05 QQF	209	Arruamentos de areola (saibro)	1.376,32	0,00	0,00	0,00	0,00	0,00	0,00	0,00	1.376,32	0,00	1.376,32	0,00	0,00	0,00
401 05 QQA	210	Arruamentos de areola (calçada port	10.996,80	9.570,07	0,00	0,00	0,00	0,00	0,00	8,40	1.435,13	8,40	10.996,80	9.561,67	0,00	-8,40
401 05 QQA	211	Arruamentos de areola (cubos)	5.188,00	4.514,95	0,00	0,00	0,00	0,00	0,00	3,96	677,01	3,96	5.188,00	4.510,99	0,00	-3,96
401 05 QQF	212	Arruamentos de enxameia(semi-pen	14.256,20	0,00	0,00	0,00	0,00	0,00	0,00	0,00	14.256,20	0,00	14.256,20	0,00	0,00	0,00
401 05 QQA	213	Arruamentos de enxameia (calç port	8.630,40	7.510,65	0,00	0,00	0,00	0,00	0,00	6,60	1.126,35	6,60	8.630,40	7.504,05	0,00	-6,60
401 05 QQF	214	Arruamentos de prova (semi-penet-b	42.828,50	0,00	0,00	0,00	0,00	0,00	0,00	0,00	42.828,50	0,00	42.828,50	0,00	0,00	0,00
401 05 QQA	215	Arruamentos de prova (calç port)	192.425,45	168.964,41	0,00	0,00	0,00	0,00	0,00	979,92	24.440,96	979,92	192.425,45	167.984,49	0,00	-979,92
401 05 QQA	216	Arruamentos de prova (cubos)	46.367,75	40.320,16	0,00	0,00	0,00	0,00	0,00	35,28	6.082,87	35,28	46.367,75	40.284,88	0,00	-35,28
401 05 QQF	217	Arruamentos de prova (saibro)	9.252,76	0,00	0,00	0,00	0,00	0,00	0,00	0,00	9.252,76	0,00	9.252,76	0,00	0,00	0,00
401 05 QQF	218	Arruamentos de prova (tapete)	9.302,47	0,00	0,00	0,00	0,00	0,00	0,00	0,00	9.302,47	0,00	9.302,47	0,00	0,00	0,00
401 05 QQF	219	Arruamentos de outeiro de gatos (se	44.176,25	0,00	0,00	0,00	0,00	0,00	0,00	0,00	44.176,25	0,00	44.176,25	0,00	0,00	0,00
401 05 QQA	220	Arruamentos de outeiro de gatos (cu	35.667,50	31.040,63	0,00	0,00	0,00	0,00	0,00	27,12	4.653,99	27,12	35.667,50	31.013,51	0,00	-27,12
401 05 QQF	221	Arruamentos de outeiro de gatos (taj	27.609,34	6.305,80	0,00	0,00	0,00	0,00	0,00	1.051,08	22.354,62	1.051,08	27.609,34	5.254,72	0,00	-1.051,08
401 05 QQA	222	Arruamentos de outeiro de gatos (ca	32.108,80	27.943,88	0,00	0,00	0,00	0,00	0,00	24,36	4.189,28	24,36	32.108,80	27.919,52	0,00	-24,36
401 05 QQF	223	Arruamentos de outeiro de gatos (sa	890,12	0,00	0,00	0,00	0,00	0,00	0,00	0,00	890,12	0,00	890,12	0,00	0,00	0,00
401 05 QQA	224	Arruamentos de rabaçal (cubos)	150.624,96	132.294,04	0,00	0,00	0,00	0,00	0,00	381,48	18.712,40	381,48	150.624,96	131.912,56	0,00	-381,48
401 05 QQA	225	Arruamentos de rabaçal (calç port)	162.771,20	141.656,42	0,00	0,00	0,00	0,00	0,00	123,72	21.238,50	123,72	162.771,20	141.532,70	0,00	-123,72
401 05 QQF	226	Arruamentos de rabaçal (semi-penet	32.226,20	0,00	0,00	0,00	0,00	0,00	0,00	0,00	32.226,20	0,00	32.226,20	0,00	0,00	0,00
401 05 QQF	227	Arruamentos de rabaçal (saibro)	4.697,44	0,00	0,00	0,00	0,00	0,00	0,00	0,00	4.697,44	0,00	4.697,44	0,00	0,00	0,00
401 05 QQF	228	Arruamentos de rabaçal (tapete)	26.775,30	0,00	0,00	0,00	0,00	0,00	0,00	0,00	26.775,30	0,00	26.775,30	0,00	0,00	0,00
401 05 QQF	262	Beneficiação do Recinto Santa Cruz	49.593,40	29.805,66	0,00	0,00	0,00	0,00	0,00	2.141,76	21.929,50	2.141,76	49.593,40	27.663,90	0,00	-2.141,76
401 05 QQF	269	Eletrificação Estrada Cancelos Areol	6.720,67	4.704,64	0,00	0,00	0,00	0,00	0,00	336,00	2.352,03	336,00	6.720,67	4.368,64	0,00	-336,00

Município de Mêda

F4

Mapa síntese detalhado

Ano: 2019

Identificação dos bens a)			Património inicial b)		Acréscimos patrimoniais			Diminuições patrimoniais					Património final		Variação patrimonial	
Classficação geral					c)			e)	f)	Amortizações						
GH	Nº Invent.	Descrição do bem	Bruto	Líquido	Aquisições	Grandes reparações e outros aumentos	Totais	Abates	Desvalorizações	exercício g)	acumuladas	Total	Bruto	Líquido	Bruto	Líquido
(1)	(2)	(3)	(4)	(5)	(6)	(8)	(9=6+8)	(10)	(11)	(12)	(13)	(14=10+11+12)	(15=4+9-10-11)	(16=15-13)	(17=15-4)	(18=16-5)
401 05 00E	272	Eletrificação da zona envolvente do	10.749,14	7.524,28	0,00	0,00	0,00	0,00	0,00	537,48	3.762,34	537,48	10.749,14	6.986,80	0,00	-537,48
401 05 00E	273	Requalificação do Parque Municipal	119.678,50	91.066,00	0,00	0,00	0,00	0,00	0,00	5.691,60	34.304,10	5.691,60	119.678,50	85.374,40	0,00	-5.691,60
401 05 00E	276	Eletrificação Cam. Rural Meda - Out	4.899,66	3.429,48	0,00	0,00	0,00	0,00	0,00	245,04	1.715,22	245,04	4.899,66	3.184,44	0,00	-245,04
401 05 00E	283	Fossa séptica em vale do porco	22.551,74	5.637,64	0,00	0,00	0,00	0,00	0,00	1.127,64	18.041,74	1.127,64	22.551,74	4.510,00	0,00	-1.127,64
401 05 00D	284	Fossa séptica na pestana	39.938,07	31.950,54	0,00	0,00	0,00	0,00	0,00	499,20	8.486,73	499,20	39.938,07	31.451,34	0,00	-499,20
401 08 02E	285	Telhados e fachadas em marialva	603.237,25	153.488,51	0,00	0,00	0,00	0,00	0,00	30.627,84	480.376,58	30.627,84	603.237,25	122.860,67	0,00	-30.627,84
401 04 00E	286	Muro de vedação/suporte	11.828,25	2.365,94	0,00	0,00	0,00	0,00	0,00	591,36	10.053,67	591,36	11.828,25	1.774,58	0,00	-591,36
401 04 00E	287	Muro de suporte	15.961,41	3.192,04	0,00	0,00	0,00	0,00	0,00	798,12	13.567,49	798,12	15.961,41	2.393,92	0,00	-798,12
401 04 00E	288	Muro de suporte carvalhal-marialva	9.908,62	1.997,77	0,00	0,00	0,00	0,00	0,00	498,00	8.408,85	498,00	9.908,62	1.499,77	0,00	-498,00
401 04 00E	289	Muro de suporte da rua corredoura/k	27.990,26	10.886,69	0,00	0,00	0,00	0,00	0,00	1.209,72	18.313,29	1.209,72	27.990,26	9.676,97	0,00	-1.209,72
401 04 00E	290	Muro do largo do negrilho	9.187,57	1.837,59	0,00	0,00	0,00	0,00	0,00	459,36	7.809,34	459,36	9.187,57	1.378,23	0,00	-459,36
401 04 00E	291	Muro da prova	7.166,83	1.433,49	0,00	0,00	0,00	0,00	0,00	358,32	6.091,66	358,32	7.166,83	1.075,17	0,00	-358,32
401 05 01A	292	Arruamentos em alcarva	102.058,52	92.928,27	0,00	0,00	0,00	0,00	0,00	589,92	9.720,17	589,92	102.058,52	92.338,35	0,00	-589,92
401 05 00E	293	Arruamentos na pestana (semi-pene	9.560,57	1.911,84	0,00	0,00	0,00	0,00	0,00	478,08	8.126,81	478,08	9.560,57	1.433,76	0,00	-478,08
401 05 01A	294	Arruamentos em cancelos	73.400,66	66.641,62	0,00	0,00	0,00	0,00	0,00	399,36	7.158,40	399,36	73.400,66	66.242,26	0,00	-399,36
401 05 01A	295	Arruamentos na areola	16.691,44	15.198,47	0,00	0,00	0,00	0,00	0,00	95,16	1.588,13	95,16	16.691,44	15.103,31	0,00	-95,16
401 05 01A	296	Arruamentos na barreira	64.496,16	58.520,61	0,00	0,00	0,00	0,00	0,00	426,36	6.401,91	426,36	64.496,16	58.094,25	0,00	-426,36
401 05 01A	297	Arruamentos em aveloso	86.290,84	78.739,77	0,00	0,00	0,00	0,00	0,00	515,64	8.066,71	515,64	86.290,84	78.224,13	0,00	-515,64
401 05 01A	298	Arruamentos em vale do porco	43.808,91	40.049,16	0,00	0,00	0,00	0,00	0,00	265,56	4.025,31	265,56	43.808,91	39.783,60	0,00	-265,56
401 05 01A	299	Arruamentos em valflor	144.064,04	126.955,22	0,00	0,00	0,00	0,00	0,00	939,96	18.048,78	939,96	144.064,04	126.015,26	0,00	-939,96
401 05 01A	300	Arruamentos na sapateira	28.453,63	25.431,57	0,00	0,00	0,00	0,00	0,00	188,28	3.210,34	188,28	28.453,63	25.243,29	0,00	-188,28
401 05 01A	301	Arruamentos na enxameia	12.954,87	11.762,19	0,00	0,00	0,00	0,00	0,00	70,44	1.263,12	70,44	12.954,87	11.691,75	0,00	-70,44
401 05 01A	302	Arruamentos na coriscada	23.928,99	21.725,50	0,00	0,00	0,00	0,00	0,00	130,20	2.333,69	130,20	23.928,99	21.595,30	0,00	-130,20
401 05 01A	303	Arruamentos no carvalhal	16.371,25	14.863,88	0,00	0,00	0,00	0,00	0,00	89,04	1.596,41	89,04	16.371,25	14.774,84	0,00	-89,04
401 05 00E	304	Arruamentos na gateira	22.510,51	4.502,28	0,00	0,00	0,00	0,00	0,00	1.125,48	19.133,71	1.125,48	22.510,51	3.376,80	0,00	-1.125,48
401 05 00A	305	Arruamentos na quintãs	89.950,93	81.286,13	0,00	0,00	0,00	0,00	0,00	601,80	9.266,60	601,80	89.950,93	80.684,33	0,00	-601,80
401 05 01A	306	Arruamentos em paipenela	41.932,90	38.305,44	0,00	0,00	0,00	0,00	0,00	283,68	3.911,14	283,68	41.932,90	38.021,76	0,00	-283,68
401 05 01A	307	Arruamentos nos chãos	29.235,20	26.285,80	0,00	0,00	0,00	0,00	0,00	194,64	3.144,04	194,64	29.235,20	26.091,16	0,00	-194,64
401 05 00A	308	Área urbana de casteição	89.392,16	81.161,22	0,00	0,00	0,00	0,00	0,00	486,24	8.717,18	486,24	89.392,16	80.674,98	0,00	-486,24
401 05 01A	309	Área urbana de outeiro de gatos	137.761,04	125.307,98	0,00	0,00	0,00	0,00	0,00	906,36	13.359,42	906,36	137.761,04	124.401,62	0,00	-906,36

Mapa síntese detalhado

Ano: 2019

Identificação dos bens a)			Património inicial b)		Acréscimos patrimoniais			Diminuições patrimoniais					Património final		Variação patrimonial	
Classificação geral					c)			e)	f)	Amortizações						
GH	Nº Invent.	Descrição do bem	Bruto	Líquido	Aquisições	Grandes reparações e outros aumentos	Totais	Abates	Desvalorizações	exercício g)	acumuladas	Total	Bruto	Líquido	Bruto	Líquido
(1)	(2)	(3)	(4)	(5)	(6)	(8)	(9=6+8)	(10)	(11)	(12)	(13)	(14=10+11+12)	(15=4+9-10-11)	(16=15-13)	(17=15-4)	(18=16-5)
401 05 01A	310	Área urbana do poço do canto	271.538,42	248.369,19	0,00	0,00	0,00	0,00	0,00	1.839,00	25.008,23	1.839,00	271.538,42	246.530,19	0,00	-1.839,00
401 05 00A	311	Área urbana de ranhados	271.889,76	246.717,15	0,00	0,00	0,00	0,00	0,00	1.797,48	26.970,09	1.797,48	271.889,76	244.919,67	0,00	-1.797,48
401 05 00A	312	Área urbana do rabaçal	196.042,49	177.956,28	0,00	0,00	0,00	0,00	0,00	1.084,08	19.170,29	1.084,08	196.042,49	176.872,20	0,00	-1.084,08
401 05 00A	313	Pavimentação em marialva	204.418,94	186.534,77	0,00	0,00	0,00	0,00	0,00	1.209,36	19.093,53	1.209,36	204.418,94	185.325,41	0,00	-1.209,36
401 05 01A	315	Arruamentos na meda	50.380,04	45.564,22	0,00	0,00	0,00	0,00	0,00	337,32	5.153,14	337,32	50.380,04	45.226,90	0,00	-337,32
401 05 00D	316	Fossa séptica em fontelonga	8.778,53	7.023,10	0,00	0,00	0,00	0,00	0,00	109,68	1.865,11	109,68	8.778,53	6.913,42	0,00	-109,68
401 05 01E	319	Caminhos	33.659,47	8.212,46	0,00	0,00	0,00	0,00	0,00	1.642,44	27.089,45	1.642,44	33.659,47	6.570,02	0,00	-1.642,44
401 05 00D	321	Rede de esgotos em meda	3.522,20	2.831,40	0,00	0,00	0,00	0,00	0,00	44,40	735,20	44,40	3.522,20	2.787,00	0,00	-44,40
401 05 00E	322	Rede eléctrica no concelho	1.900,38	379,96	0,00	0,00	0,00	0,00	0,00	95,04	1.615,46	95,04	1.900,38	284,92	0,00	-95,04
401 05 00F	323	Rede de águas no concelho	19.425,02	4.848,22	0,00	0,00	0,00	0,00	0,00	967,44	15.544,24	967,44	19.425,02	3.880,78	0,00	-967,44
401 05 00F	324	Rede de esgotos no concelho	25.142,33	8.184,81	0,00	0,00	0,00	0,00	0,00	1.168,08	18.125,60	1.168,08	25.142,33	7.016,73	0,00	-1.168,08
401 04 00E	325	Muro de suporte do caminho rural fe	472.357,75	116.341,89	0,00	0,00	0,00	0,00	0,00	23.268,36	379.284,22	23.268,36	472.357,75	93.073,53	0,00	-23.268,36
401 05 00D	334	Infraestruturas subterrâneas na aldei	271.555,29	220.638,69	0,00	0,00	0,00	0,00	0,00	3.394,44	54.311,04	3.394,44	271.555,29	217.244,25	0,00	-3.394,44
401 04 04E	335	Iluminação exterior do castelo e mur	59.612,59	15.323,25	0,00	0,00	0,00	0,00	0,00	3.064,56	47.353,90	3.064,56	59.612,59	12.258,69	0,00	-3.064,56
401 04 00A	337	Miradouro de santa bárbara	30.975,84	27.862,44	0,00	0,00	0,00	0,00	0,00	207,60	3.321,00	207,60	30.975,84	27.654,84	0,00	-207,60
401 05 00F	351	Rede esgostos cornalheira	32.537,58	9.761,46	0,00	0,00	0,00	0,00	0,00	1.626,84	24.402,96	1.626,84	32.537,58	8.134,62	0,00	-1.626,84
401 05 00F	352	Rede agua cornalheira	8.662,14	2.598,75	0,00	0,00	0,00	0,00	0,00	433,08	6.496,47	433,08	8.662,14	2.165,67	0,00	-433,08
401 05 00F	353	Rede aguas quintãs	34.851,16	10.455,52	0,00	0,00	0,00	0,00	0,00	1.742,52	26.138,16	1.742,52	34.851,16	8.713,00	0,00	-1.742,52
401 05 00F	359	Rede esgostos vale pereiro	2.126,29	637,90	0,00	0,00	0,00	0,00	0,00	106,32	1.594,71	106,32	2.126,29	531,58	0,00	-106,32
401 05 00F	360	Rede electrica valflor	4.419,38	1.487,54	0,00	0,00	0,00	0,00	0,00	213,00	3.144,84	213,00	4.419,38	1.274,54	0,00	-213,00
401 05 00F	361	Rede electrica outeiro gatos	14.295,99	7.017,59	0,00	0,00	0,00	0,00	0,00	702,72	7.981,12	702,72	14.295,99	6.314,87	0,00	-702,72
401 05 00F	362	Rede electrica Longroiva	2.335,28	846,75	0,00	0,00	0,00	0,00	0,00	121,08	1.609,61	121,08	2.335,28	725,67	0,00	-121,08
401 05 00F	363	Rede electrica Meda	21.234,72	10.608,08	0,00	0,00	0,00	0,00	0,00	1.062,36	11.689,00	1.062,36	21.234,72	9.545,72	0,00	-1.062,36
401 05 00F	364	Rede electrica barreira	2.350,54	888,25	0,00	0,00	0,00	0,00	0,00	127,08	1.589,37	127,08	2.350,54	761,17	0,00	-127,08
401 05 00F	365	Rede electrica aveloso	642,71	209,08	0,00	0,00	0,00	0,00	0,00	34,80	468,43	34,80	642,71	174,28	0,00	-34,80
401 05 00F	395	Parque de Lazer Barreira	125.176,19	56.030,48	0,00	0,00	0,00	0,00	0,00	6.225,60	75.371,31	6.225,60	125.176,19	49.804,88	0,00	-6.225,60
401 05 00F	396	Req. Largo S. Domingos	11.047,81	4.419,28	0,00	0,00	0,00	0,00	0,00	552,36	7.180,89	552,36	11.047,81	3.866,92	0,00	-552,36
401 05 00F	405	AVENIDA PROF. MANUEL VAZ SIM/	232.081,42	104.467,86	0,00	0,00	0,00	0,00	0,00	11.607,60	139.221,16	11.607,60	232.081,42	92.860,26	0,00	-11.607,60
401 05 00F	409	Rede Electrica - Cancelos de Cima	215,48	96,86	0,00	0,00	0,00	0,00	0,00	10,80	129,42	10,80	215,48	86,06	0,00	-10,80
401 05 00F	410	Rede Electrica - Cornalheira	4.611,05	2.200,73	0,00	0,00	0,00	0,00	0,00	244,44	2.654,76	244,44	4.611,05	1.956,29	0,00	-244,44

Município de Mêda

Mapa síntese detalhado

F4

Ano: 2019

Identificação dos bens a)			Património inicial b)		Acréscimos patrimoniais			Diminuições patrimoniais					Património final		Variação patrimonial	
Classficação geral					c)			e)	f)	Amortizações						
GH	Nº Invent.	Descrição do bem	Bruto	Líquido	Aquisições	Grandes reparações e outros aumentos	Totais	Abates	Desvalorizações	exercício g)	acumuladas	Total	Bruto	Líquido	Bruto	Líquido
(1)	(2)	(3)	(4)	(5)	(6)	(8)	(9=6+8)	(10)	(11)	(12)	(13)	(14=10+11+12)	(15=4+9-10-11)	(16=15-13)	(17=15-4)	(18=16-5)
401 05 00F	411	Rede Electrica - Variante Cancelos	1.600,60	720,22	0,00	0,00	0,00	0,00	0,00	80,04	960,42	80,04	1.600,60	640,18	0,00	-80,04
401 05 00F	412	Infraestruturas rodoviarias -Troço Url	774.247,87	351.676,39	0,00	0,00	0,00	0,00	0,00	35.463,12	458.034,60	35.463,12	774.247,87	316.213,27	0,00	-35.463,12
401 05 01F	414	Requalificação de rotundas, valorizaç	431.362,99	211.705,06	0,00	0,00	0,00	0,00	0,00	21.348,36	241.006,29	21.348,36	431.362,99	190.356,70	0,00	-21.348,36
301 04 04F	415	Parque de campismo e parque de m	289.851,59	142.615,82	0,00	0,00	0,00	0,00	0,00	11.962,92	159.198,69	11.962,92	289.851,59	130.652,90	0,00	-11.962,92
401 05 00F	417	Pavimentação do largo dos Cancelos	21.799,05	9.809,55	0,00	0,00	0,00	0,00	0,00	1.089,96	13.079,46	1.089,96	21.799,05	8.719,59	0,00	-1.089,96
401 04 02F	420	Parque de desportos urbanos radica	101.990,79	45.895,95	0,00	0,00	0,00	0,00	0,00	5.099,52	61.194,36	5.099,52	101.990,79	40.796,43	0,00	-5.099,52
401 05 01A	427	Arranjos Urbanisticos Biblioteca de M	80.694,76	75.288,51	0,00	0,00	0,00	0,00	0,00	540,60	5.946,85	540,60	80.694,76	74.747,91	0,00	-540,60
401 05 01A	434	Arruamentos nos Chãos 2008	61.055,54	56.964,79	0,00	0,00	0,00	0,00	0,00	409,08	4.499,83	409,08	61.055,54	56.555,71	0,00	-409,08
401 05 01A	435	Arruamentos na Coriscada - Rua dos	22.097,26	20.616,61	0,00	0,00	0,00	0,00	0,00	148,08	1.628,73	148,08	22.097,26	20.468,53	0,00	-148,08
401 05 01F	436	Beneficiação da Variante do Poço do	101.822,32	50.911,12	0,00	0,00	0,00	0,00	0,00	5.091,12	56.002,32	5.091,12	101.822,32	45.820,00	0,00	-5.091,12
401 05 01F	437	Beneficiação e Infraestruturas no Trc	106.962,73	57.651,95	0,00	0,00	0,00	0,00	0,00	5.765,16	55.075,94	5.765,16	106.962,73	51.886,79	0,00	-5.765,16
401 03 03F	438	Ligação Media Tensão no polo Termi	13.670,84	8.886,20	0,00	0,00	0,00	0,00	0,00	0,00	4.784,64	0,00	13.670,84	8.886,20	0,00	0,00
401 05 01D	439	aqueduto ma EN 331 - Km 46+300	3.335,85	2.168,25	0,00	0,00	0,00	0,00	0,00	0,00	1.167,60	0,00	3.335,85	2.168,25	0,00	0,00
401 05 00F	444	Rede Electrica de Ranhados	3.273,22	1.637,24	0,00	0,00	0,00	0,00	0,00	163,56	1.799,54	163,56	3.273,22	1.473,68	0,00	-163,56
401 05 00F	445	Rede Electrica do Rabaçal	4.349,95	2.174,65	0,00	0,00	0,00	0,00	0,00	217,56	2.392,86	217,56	4.349,95	1.957,09	0,00	-217,56
401 05 00F	446	Rede Electrica de Paipenala	559,90	280,10	0,00	0,00	0,00	0,00	0,00	27,96	307,76	27,96	559,90	252,14	0,00	-27,96
401 05 00F	447	Rede Electrica da Prova	5.512,78	2.756,38	0,00	0,00	0,00	0,00	0,00	275,64	3.032,04	275,64	5.512,78	2.480,74	0,00	-275,64
401 05 00F	448	Rede Electrica da Coriscada	5.387,02	2.693,27	0,00	0,00	0,00	0,00	0,00	269,40	2.963,15	269,40	5.387,02	2.423,87	0,00	-269,40
401 05 00F	449	Rede Electrica de Chãos	7.826,53	5.392,10	0,00	0,00	0,00	0,00	0,00	300,00	2.734,43	300,00	7.826,53	5.092,10	0,00	-300,00
401 05 00F	450	Rede Electrica Marialva	9.044,41	4.521,91	0,00	0,00	0,00	0,00	0,00	452,28	4.974,78	452,28	9.044,41	4.069,63	0,00	-452,28
401 05 01F	451	Beneficiação e Infraestruturas do Trc	105.603,01	58.081,81	0,00	0,00	0,00	0,00	0,00	5.280,12	52.801,32	5.280,12	105.603,01	52.801,69	0,00	-5.280,12
401 05 01F	452	Beneficiação e Pavimentação do Cai	30.823,76	16.953,20	0,00	0,00	0,00	0,00	0,00	1.541,16	15.411,72	1.541,16	30.823,76	15.412,04	0,00	-1.541,16
401 05 01F	456	Pavimentação de Passeios na Aveni	434.212,32	346.936,14	0,00	0,00	0,00	0,00	0,00	2.923,08	90.199,26	2.923,08	434.212,32	344.013,06	0,00	-2.923,08
401 05 00F	465	Infraestruras Eléctricas no Troço Urb	290.597,48	174.358,67	0,00	0,00	0,00	0,00	0,00	14.529,84	130.768,65	14.529,84	290.597,48	159.828,83	0,00	-14.529,84
401 05 00F	466	Regeneração Urbana - Construção d	165.377,78	117.633,70	0,00	0,00	0,00	0,00	0,00	6.306,60	54.050,68	6.306,60	165.377,78	111.327,10	0,00	-6.306,60
401 04 02F	476	Beneficiação do campo de futebol de	31.552,48	23.664,28	0,00	0,00	0,00	0,00	0,00	0,00	7.888,20	0,00	31.552,48	23.664,28	0,00	0,00
401 05 00A	483	Arranjos exteriores da zona envolver	365.770,57	347.035,69	0,00	0,00	0,00	0,00	0,00	2.477,76	21.211,64	2.477,76	365.770,57	344.558,93	0,00	-2.477,76
401 05 00F	492	Eletrificação Rural e Agricola das Qu	142.277,34	109.672,24	0,00	0,00	0,00	0,00	0,00	7.113,84	39.718,94	7.113,84	142.277,34	102.558,40	0,00	-7.113,84
401 05 00F	493	Requalificação do Calvário em Vale d	31.038,81	23.925,66	0,00	0,00	0,00	0,00	0,00	1.551,96	8.665,11	1.551,96	31.038,81	22.373,70	0,00	-1.551,96
401 05 00F	495	Rota de Percursos Pedrestes de Per	20.189,82	16.067,94	0,00	0,00	0,00	0,00	0,00	1.009,44	5.131,32	1.009,44	20.189,82	15.058,50	0,00	-1.009,44

Município de Mêda

Mapa síntese detalhado

F4

Ano: 2019

Identificação dos bens a)			Património inicial b)		Acréscimos patrimoniais			Diminuições patrimoniais					Património final		Variação patrimonial	
Classficação geral					c)			e)	f)	Amortizações						
GH	Nº Invent.	Descrição do bem	Bruto	Líquido	Aquisições	Grandes reparações e outros aumentos	Totais	Abates	Desvalorizações	exercício g)	acumuladas	Total	Bruto	Líquido	Bruto	Líquido
(1)	(2)	(3)	(4)	(5)	(6)	(8)	(9=6+8)	(10)	(11)	(12)	(13)	(14=10+11+12)	(15=4+9-10-11)	(16=15-13)	(17=15-4)	(18=16-5)
401 05 99F	497	Prolongamento da Rede Eletrica na	6.062,74	4.774,48	0,00	0,00	0,00	0,00	0,00	303,12	1.591,38	303,12	6.062,74	4.471,36	0,00	-303,12
401 05 99F	498	Prolongamento da Qta da Madelinha	554,41	436,60	0,00	0,00	0,00	0,00	0,00	27,72	145,53	27,72	554,41	408,88	0,00	-27,72
401 05 99F	499	Prolongamento da Rede de Iluminaç	38.039,60	29.956,10	0,00	0,00	0,00	0,00	0,00	1.902,00	9.985,50	1.902,00	38.039,60	28.054,10	0,00	-1.902,00
401 05 99F	548	Áreas públicas do loteamento "O Mo	45.138,72	36.863,20	0,00	0,00	0,00	0,00	0,00	2.256,96	10.532,48	2.256,96	45.138,72	34.606,24	0,00	-2.256,96
401 05 99F	565	Prolongamento da Rede de Iluminaç	46.150,13	39.035,40	0,00	0,00	0,00	0,00	0,00	2.307,48	9.422,21	2.307,48	46.150,13	36.727,92	0,00	-2.307,48
401 05 99F	575	Beneficiação e PAvimentação de Via	27.244,12	24.406,12	0,00	0,00	0,00	0,00	0,00	1.362,24	4.200,24	1.362,24	27.244,12	23.043,88	0,00	-1.362,24
401 02 04B	588	Reparação e substituição de pavime	13.971,80	13.870,40	0,00	0,00	0,00	0,00	0,00	93,60	195,00	93,60	13.971,80	13.776,80	0,00	-93,60
401 05 99F	591	Reforço Iluminação Publica Envolver	355.986,83	338.187,47	0,00	0,00	0,00	0,00	0,00	17.799,36	35.598,72	17.799,36	355.986,83	320.388,11	0,00	-17.799,36
401 05 99F	621	Ampliação da Rede elétrica no Conc	67.749,03	67.466,74	0,00	0,00	0,00	0,00	0,00	3.387,48	3.669,77	3.387,48	67.749,03	64.079,26	0,00	-3.387,48
401 05 99F	622	Ampliações da rede elétrica no Conc	17.408,07	17.335,54	0,00	0,00	0,00	0,00	0,00	870,36	942,89	870,36	17.408,07	16.465,18	0,00	-870,36
301 06 99	625	Terra de lenhoso e pastagem (Nova	0,00	0,00	52.500,00	0,00	52.500,00	0,00	0,00	0,00	0,00	0,00	52.500,00	52.500,00	52.500,00	52.500,00
		Totais:	66.103.530,87	38.772.128,18	417.888,25	32.732,33	450.620,58	0,00	1.196,80	1.910.603,73	29.242.006,42	1.911.800,53	66.552.954,65	37.310.948,23	449.423,78	-1.461.179,95

Nº de bens impressos: 3191

Os responsáveis

Notas:
a) Identificar os bens pelos códigos que lhes correspondem, segundo o classificador geral (CIBE) e pela respetiva descrição.
b) Os valores do património bruto e líquido iniciais deverão corresponder aos valores do património final (bruto e líquido) do ano imediatamente anterior.
c) Registar todas as aquisições efetuadas durante o ano económico que se enquadrem na tipologia definida da alínea a) do n.º1 do artigo 30.º das instruções (tipos de aquisição).
d) Registar os valores relativos a reavaliações ou outras alterações que impliquem um acréscimo do valor dos bens inventariados
e) Registar os abates de bens pelo seu valor patrimonial bruto
f) Registar os valores das desvalorizões que se indentifiquem com as diminuições patrimoniais previstas na alínea b) do nº1 do artigo 30.º das instruções.
g) No ano em que se verificar o abate do bem, não será efetuada a respetiva amortização anual, devendo abater-se nesta coluna o valor das amortizações acumuladas transitado do exercício anterior.
h) No caso de amortizações por duodécimos, os valores da coluna de amortizações do exercício não contempla os movimentos do ano na 66/68

Assim caso tenham sido efetuadas transferências de conta de bens no ano, não poderá comparar estes valores com mapas de movimentos do exercício na 66/68 ou mesmo 48.

Município de Mêda

Mapa síntese por conta

Ano: 2019

Ano: 2019

Classificação patrimonial	Ano início utilização	GH	Nº de bens	Ano económico	Valor bruto	Taxa	Tipo de Taxa	Amortizações de exercícios anteriores	Amortizações extraordinárias	Amortizações do exercício	Amortizações acumuladas	Anos de vida esperada	Valor patrimonial líquido
	2000	103 01 02	1	2003	0,00	12,50	Geral	0,00	0,00	0,00	0,00	8	0,00
	2000	106 05 06	1	2003	0,00	0,00	Geral	0,00	0,00	0,00	0,00	0	0,00
	2001	101 01 03	3	2003	0,00	25,00	Geral	0,00	0,00	0,00	0,00	4	0,00
	2001	101 01 07	3	2003	0,00	25,00	Geral	0,00	0,00	0,00	0,00	4	0,00
	2001	101 01 13	11	2003	0,00	25,00	Geral	0,00	0,00	0,00	0,00	4	0,00
	2001	101 01 15	8	2003	0,00	25,00	Geral	0,00	0,00	0,00	0,00	4	0,00
	2001	101 01 21	6	2003	0,00	25,00	Geral	0,00	0,00	0,00	0,00	4	0,00
	2001	101 01 25	5	2003	0,00	25,00	Geral	0,00	0,00	0,00	0,00	4	0,00
	2001	101 01 99	1	2003	0,00	25,00	Geral	0,00	0,00	0,00	0,00	4	0,00
	2001	102 01 01	1	2003	0,00	12,50	Geral	0,00	0,00	0,00	0,00	8	0,00
	2001	102 01 02	2	2003	0,00	12,50	Geral	0,00	0,00	0,00	0,00	8	0,00
	2001	102 01 13	7	2003	0,00	12,50	Geral	0,00	0,00	0,00	0,00	8	0,00
	2001	102 01 99	1	2003	0,00	14,28	Geral	0,00	0,00	0,00	0,00	7	0,00
	2001	103 01 01	39	2003	0,00	12,50	Geral	0,00	0,00	0,00	0,00	8	0,00
	2001	103 01 05	150	2003	0,00	12,50	Geral	0,00	0,00	0,00	0,00	8	0,00
	2001	103 01 08	2	2003	0,00	12,50	Geral	0,00	0,00	0,00	0,00	8	0,00
	2001	103 01 10	9	2003	0,00	12,50	Geral	0,00	0,00	0,00	0,00	8	0,00
	2001	103 01 11	11	2003	0,00	12,50	Geral	0,00	0,00	0,00	0,00	8	0,00
	2001	103 01 12	24	2003	0,00	12,50	Geral	0,00	0,00	0,00	0,00	8	0,00
	2001	103 01 13	1	2003	0,00	12,50	Geral	0,00	0,00	0,00	0,00	8	0,00

Município de Mêda

Mapa síntese por conta

Ano: 2019

Classificação patrimonial	Ano início utilização	GH	Nº de bens	Ano económico	Valor bruto	Taxa	Tipo de Taxa	Amortizações de exercícios anteriores	Amortizações extraordinárias	Amortizações do exercício	Amortizações acumuladas	Anos de vida esperada	Valor patrimonial líquido
	2001	103 01 99	2	2003	0,00	12,50	Geral	0,00	0,00	0,00	0,00	8	0,00
	2001	103 02 01	2	2003	0,00	12,50	Geral	0,00	0,00	0,00	0,00	8	0,00
	2001	103 02 04	2	2003	0,00	20,00	Geral	0,00	0,00	0,00	0,00	5	0,00
	2001	103 02 08	5	2003	0,00	12,50	Geral	0,00	0,00	0,00	0,00	8	0,00
	2001	103 02 10	3	2003	0,00	12,50	Geral	0,00	0,00	0,00	0,00	8	0,00
	2001	103 02 99	2	2003	0,00	12,50	Geral	0,00	0,00	0,00	0,00	8	0,00
	2001	104 06 19	1	2003	0,00	20,00	Geral	0,00	0,00	0,00	0,00	5	0,00
	2001	104 07 16	2	2003	0,00	16,66	Geral	0,00	0,00	0,00	0,00	6	0,00
	2001	104 07 99	1	2003	0,00	12,50	Geral	0,00	0,00	0,00	0,00	8	0,00
	2001	106 02 15	1	2003	0,00	12,50	Geral	0,00	0,00	0,00	0,00	8	0,00
	2001	106 02 99	1	2003	0,00	12,50	Geral	0,00	0,00	0,00	0,00	8	0,00
	2001	106 03 01	2	2003	0,00	14,28	Geral	0,00	0,00	0,00	0,00	7	0,00
	2001	106 03 03	3	2003	0,00	14,28	Geral	0,00	0,00	0,00	0,00	7	0,00
	2001	106 03 12	1	2003	0,00	20,00	Geral	0,00	0,00	0,00	0,00	5	0,00
	2001	106 03 99	2	2003	0,00	14,28	Geral	0,00	0,00	0,00	0,00	7	0,00
	2001	107 01 02	4	2003	0,00	12,50	Geral	0,00	0,00	0,00	0,00	8	0,00
	2001	107 01 03	11	2003	0,00	12,50	Geral	0,00	0,00	0,00	0,00	8	0,00
	2001	107 01 07	25	2003	0,00	12,50	Geral	0,00	0,00	0,00	0,00	8	0,00
	2001	107 01 16	2	2003	0,00	12,50	Geral	0,00	0,00	0,00	0,00	8	0,00
	2001	107 01 17	1	2003	0,00	12,50	Geral	0,00	0,00	0,00	0,00	8	0,00

Município de Mêda

Mapa síntese por conta

Ano: 2019

Classificação patrimonial	Ano início utilização	GH	Nº de bens	Ano económico	Valor bruto	Taxa	Tipo de Taxa	Amortizações de exercícios anteriores	Amortizações extraordinárias	Amortizações do exercício	Amortizações acumuladas	Anos de vida esperada	Valor patrimonial líquido
	2001	107 01 20	3	2003	0,00	12,50	Geral	0,00	0,00	0,00	0,00	8	0,00
	2001	107 01 24	1	2003	0,00	12,50	Geral	0,00	0,00	0,00	0,00	8	0,00
	2001	107 01 99	61	2003	0,00	12,50	Geral	0,00	0,00	0,00	0,00	8	0,00
	2001	107 02 02	3	2003	0,00	12,50	Geral	0,00	0,00	0,00	0,00	8	0,00
	2001	107 02 06	11	2003	0,00	12,50	Geral	0,00	0,00	0,00	0,00	8	0,00
	2001	107 02 15	7	2003	0,00	12,50	Geral	0,00	0,00	0,00	0,00	8	0,00
	2001	107 02 20	5	2003	0,00	20,00	Geral	0,00	0,00	0,00	0,00	5	0,00
	2001	107 02 99	2	2003	0,00	12,50	Geral	0,00	0,00	0,00	0,00	8	0,00
	2001	107 04 15	3	2003	0,00	12,50	Geral	0,00	0,00	0,00	0,00	8	0,00
	2001	107 05 14	1	2003	0,00	12,50	Geral	0,00	0,00	0,00	0,00	8	0,00
	2001	107 06 04	5	2003	0,00	12,50	Geral	0,00	0,00	0,00	0,00	8	0,00
	2001	107 08 01	2	2003	0,00	20,00	Geral	0,00	0,00	0,00	0,00	5	0,00
	2001	107 08 04	2	2003	0,00	20,00	Geral	0,00	0,00	0,00	0,00	5	0,00
	2001	109 01 99	7	2003	0,00	12,50	Geral	0,00	0,00	0,00	0,00	8	0,00
	2001	110 03 01	1	2003	0,00	12,50	Geral	0,00	0,00	0,00	0,00	8	0,00
	2001	110 20 99	1	2003	0,00	12,50	Geral	0,00	0,00	0,00	0,00	8	0,00
	2001	118 04 02	1	2003	0,00	12,50	Geral	0,00	0,00	0,00	0,00	8	0,00
	2001	107 08 99	2	2003	0,00	14,28	Geral	0,00	0,00	0,00	0,00	7	0,00
	2001	104 03 03	1	2003	0,00	20,00	Geral	0,00	0,00	0,00	0,00	5	0,00
	2003	101 01 13	1	2003	0,00	25,00	Específica	0,00	0,00	0,00	0,00	4	0,00

Mapa síntese por conta

Ano: 2019

Classificação patrimonial	Ano início utilização	GH	Nº de bens	Ano económico	Valor bruto	Taxa	Tipo de Taxa	Amortizações de exercícios anteriores	Amortizações extraordinárias	Amortizações do exercício	Amortizações acumuladas	Anos de vida esperada	Valor patrimonial líquido
	2010	101 01 02	6	2010	0,00	25,00	Geral	0,00	0,00	0,00	0,00	4	0,00
	2010	101 01 07	3	2010	0,00	25,00	Geral	0,00	0,00	0,00	0,00	4	0,00
	2010	101 01 13	5	2010	0,00	25,00	Geral	0,00	0,00	0,00	0,00	4	0,00
	2010	101 01 15	14	2010	0,00	25,00	Geral	0,00	0,00	0,00	0,00	4	0,00
	2010	101 01 16	1	2010	0,00	25,00	Geral	0,00	0,00	0,00	0,00	4	0,00
	2010	101 01 21	1	2010	0,00	25,00	Geral	0,00	0,00	0,00	0,00	4	0,00
	2010	102 01 06	5	2010	0,00	20,00	Geral	0,00	0,00	0,00	0,00	5	0,00
	2010	102 01 13	1	2010	0,00	12,50	Geral	0,00	0,00	0,00	0,00	8	0,00
	2010	103 01 01	10	2010	0,00	12,50	Geral	0,00	0,00	0,00	0,00	8	0,00
	2010	103 01 04	3	2010	0,00	12,50	Geral	0,00	0,00	0,00	0,00	8	0,00
	2010	103 01 05	55	2010	0,00	12,50	Geral	0,00	0,00	0,00	0,00	8	0,00
	2010	103 01 10	11	2010	0,00	12,50	Geral	0,00	0,00	0,00	0,00	8	0,00
	2010	103 01 12	5	2010	0,00	12,50	Geral	0,00	0,00	0,00	0,00	8	0,00
	2010	103 01 99	4	2010	0,00	12,50	Geral	0,00	0,00	0,00	0,00	8	0,00
	2010	103 02 01	3	2010	0,00	12,50	Geral	0,00	0,00	0,00	0,00	8	0,00
	2010	103 02 08	2	2010	0,00	12,50	Geral	0,00	0,00	0,00	0,00	8	0,00
	2010	103 02 09	1	2010	0,00	20,00	Geral	0,00	0,00	0,00	0,00	5	0,00
	2010	106 06 06	7	2010	0,00	0,00	Geral	0,00	0,00	0,00	0,00	0	0,00
	2010	106 06 25	3	2010	0,00	0,00	Geral	0,00	0,00	0,00	0,00	0	0,00
	2010	107 01 01	1	2010	0,00	12,50	Geral	0,00	0,00	0,00	0,00	8	0,00

Município de Mêda

Mapa síntese por conta

Ano: 2019

Classificação patrimonial	Ano início utilização	GH	Nº de bens	Ano económico	Valor bruto	Taxa	Tipo de Taxa	Amortizações de exercícios anteriores	Amortizações extraordinárias	Amortizações do exercício	Amortizações acumuladas	Anos de vida esperada	Valor patrimonial líquido
	2010	107 01 02	2	2010	0,00	12,50	Geral	0,00	0,00	0,00	0,00	8	0,00
	2010	107 01 06	2	2010	0,00	12,50	Geral	0,00	0,00	0,00	0,00	8	0,00
	2010	107 01 07	44	2010	0,00	12,50	Geral	0,00	0,00	0,00	0,00	8	0,00
	2010	107 01 20	12	2010	0,00	12,50	Geral	0,00	0,00	0,00	0,00	8	0,00
	2010	107 01 22	2	2010	0,00	12,50	Geral	0,00	0,00	0,00	0,00	8	0,00
	2010	107 01 23	1	2010	0,00	12,50	Geral	0,00	0,00	0,00	0,00	8	0,00
	2010	107 01 26	8	2010	0,00	12,50	Geral	0,00	0,00	0,00	0,00	8	0,00
	2010	107 04 01	6	2010	0,00	12,50	Geral	0,00	0,00	0,00	0,00	8	0,00
	2010	107 04 02	1	2010	0,00	12,50	Geral	0,00	0,00	0,00	0,00	8	0,00
	2010	107 04 07	2	2010	0,00	12,50	Geral	0,00	0,00	0,00	0,00	8	0,00
	2010	107 04 99	1	2010	0,00	12,50	Geral	0,00	0,00	0,00	0,00	8	0,00
	2010	107 06 02	5	2010	0,00	14,28	Geral	0,00	0,00	0,00	0,00	7	0,00
	2010	107 06 03	3	2010	0,00	14,28	Geral	0,00	0,00	0,00	0,00	7	0,00
	2010	107 06 04	3	2010	0,00	12,50	Geral	0,00	0,00	0,00	0,00	8	0,00
	2010	107 06 05	20	2010	0,00	12,50	Geral	0,00	0,00	0,00	0,00	8	0,00
	2010	107 06 99	7	2010	0,00	14,28	Geral	0,00	0,00	0,00	0,00	7	0,00
	2010	108 02 01	2	2010	0,00	20,00	Geral	0,00	0,00	0,00	0,00	5	0,00
	2010	109 02 04	6	2010	0,00	20,00	Geral	0,00	0,00	0,00	0,00	5	0,00
	2010	111 01 01	3	2010	0,00	12,50	Geral	0,00	0,00	0,00	0,00	8	0,00
	2010	111 01 03	2	2010	0,00	12,50	Geral	0,00	0,00	0,00	0,00	8	0,00

Município de Mêda

Mapa síntese por conta

Ano: 2019

Classificação patrimonial	Ano início utilização	GH	Nº de bens	Ano económico	Valor bruto	Taxa	Tipo de Taxa	Amortizações de exercícios anteriores	Amortizações extraordinárias	Amortizações do exercício	Amortizações acumuladas	Anos de vida esperada	Valor patrimonial líquido
	2010	116 01 21	5	2010	0,00	12,50	Geral	0,00	0,00	0,00	0,00	8	0,00
	2010	116 01 30	5	2010	0,00	12,50	Geral	0,00	0,00	0,00	0,00	8	0,00
	2010	118 07 99	1	2010	0,00	12,50	Geral	0,00	0,00	0,00	0,00	8	0,00
	2010	106 05 06	4	2010	0,00	0,00	Geral	0,00	0,00	0,00	0,00	0	0,00
	2010	110 14 99	2	2010	0,00	12,50	Geral	0,00	0,00	0,00	0,00	8	0,00
	2010	110 23 03	5	2010	0,00	14,28	Geral	0,00	0,00	0,00	0,00	7	0,00
	2010	110 23 05	2	2010	0,00	12,50	Geral	0,00	0,00	0,00	0,00	8	0,00
	2011	107 01 99	1	2011	0,00	12,50	Geral	0,00	0,00	0,00	0,00	8	0,00
	2014	107 06 06	3	2014	0,00	25,00	Geral	0,00	0,00	0,00	0,00	4	0,00
	2014	110 04 05	1	2014	0,00	25,00	Geral	0,00	0,00	0,00	0,00	4	0,00
	2014	110 04 99	1	2014	0,00	20,00	Geral	0,00	0,00	0,00	0,00	5	0,00
	2015	106 01 01	1	2015	0,00	12,50	Geral	0,00	0,00	0,00	0,00	8	0,00
	2015	106 01 07	1	2015	0,00	25,00	Geral	0,00	0,00	0,00	0,00	4	0,00
	2015	106 01 99	3	2015	0,00	12,50	Geral	0,00	0,00	0,00	0,00	8	0,00
	2015	106 03 18	2	2015	0,00	14,28	Geral	0,00	0,00	0,00	0,00	7	0,00
	2015	107 01 20	2	2015	0,00	12,50	Geral	0,00	0,00	0,00	0,00	8	0,00
	2015	107 02 16	9	2015	0,00	33,33	Geral	0,00	0,00	0,00	0,00	3	0,00
	2015	107 04 02	1	2015	0,00	12,50	Geral	0,00	0,00	0,00	0,00	8	0,00
	2015	107 05 02	1	2015	0,00	12,50	Geral	0,00	0,00	0,00	0,00	8	0,00
	2015	107 06 04	1	2015	0,00	12,50	Geral	0,00	0,00	0,00	0,00	8	0,00

Mapa síntese por conta

Ano: 2019

Classificação patrimonial	Ano início utilização	GH	Nº de bens	Ano económico	Valor bruto	Taxa	Tipo de Taxa	Amortizações de exercícios anteriores	Amortizações extraordinárias	Amortizações do exercício	Amortizações acumuladas	Anos de vida esperada	Valor patrimonial líquido
	2015	107 07 01	1	2015	0,00	14,28	Geral	0,00	0,00	0,00	0,00	7	0,00
	2015	107 07 04	1	2015	0,00	14,28	Geral	0,00	0,00	0,00	0,00	7	0,00
	2015	107 07 05	2	2015	0,00	14,28	Geral	0,00	0,00	0,00	0,00	7	0,00
	2015	107 08 01	2	2015	0,00	20,00	Geral	0,00	0,00	0,00	0,00	5	0,00
	2015	108 01 01	1	2015	0,00	16,66	Geral	0,00	0,00	0,00	0,00	6	0,00
	2015	109 02 07	1	2015	0,00	20,00	Geral	0,00	0,00	0,00	0,00	5	0,00
	2015	109 03 03	1	2015	0,00	20,00	Geral	0,00	0,00	0,00	0,00	5	0,00
	2015	109 03 06	4	2015	0,00	25,00	Geral	0,00	0,00	0,00	0,00	4	0,00
	2015	110 01 99	1	2015	0,00	12,50	Geral	0,00	0,00	0,00	0,00	8	0,00
	2015	110 04 06	4	2015	0,00	16,66	Geral	0,00	0,00	0,00	0,00	6	0,00
	2015	110 04 13	10	2015	0,00	33,33	Geral	0,00	0,00	0,00	0,00	3	0,00
	2015	110 15 01	1	2015	0,00	14,28	Geral	0,00	0,00	0,00	0,00	7	0,00
	2015	110 16 02	2	2015	0,00	20,00	Geral	0,00	0,00	0,00	0,00	5	0,00
	2015	110 16 05	1	2015	0,00	14,28	Geral	0,00	0,00	0,00	0,00	7	0,00
	2015	110 16 09	1	2015	0,00	20,00	Geral	0,00	0,00	0,00	0,00	5	0,00
	2015	110 16 15	1	2015	0,00	14,28	Geral	0,00	0,00	0,00	0,00	7	0,00
	2015	110 16 99	4	2015	0,00	14,28	Geral	0,00	0,00	0,00	0,00	7	0,00
	2015	110 20 01	1	2015	0,00	12,50	Geral	0,00	0,00	0,00	0,00	8	0,00
	2015	111 01 01	1	2015	0,00	12,50	Geral	0,00	0,00	0,00	0,00	8	0,00
	2015	111 02 99	1	2015	0,00	25,00	Geral	0,00	0,00	0,00	0,00	4	0,00

Mapa síntese por conta

Ano: 2019

Classificação patrimonial	Ano início utilização	GH	Nº de bens	Ano económico	Valor bruto	Taxa	Tipo de Taxa	Amortizações de exercícios anteriores	Amortizações extraordinárias	Amortizações do exercício	Amortizações acumuladas	Anos de vida esperada	Valor patrimonial líquido
	2015	111 04 01	1	2015	0,00	7,14	Geral	0,00	0,00	0,00	0,00	14	0,00
	2015	111 04 02	1	2015	0,00	12,50	Geral	0,00	0,00	0,00	0,00	8	0,00
	2015	111 04 99	1	2015	0,00	10,00	Geral	0,00	0,00	0,00	0,00	10	0,00
	2015	118 05 99	1	2015	0,00	12,50	Geral	0,00	0,00	0,00	0,00	8	0,00
	2015	110 16 10	1	2015	0,00	20,00	Geral	0,00	0,00	0,00	0,00	5	0,00
	2015	110 02 02	1	2015	0,00	12,50	Geral	0,00	0,00	0,00	0,00	8	0,00
			850		0,00			0,00	0,00	0,00	0,00		0,00
411231													
	2005	000 00 00	1	2005	86.220,00	0,00	Geral	0,00	0,00	0,00	0,00	0	86.220,00
Totais da conta 411231:			1		86.220,00			0,00	0,00	0,00	0,00		86.220,00
411241													
	2008	000 00 00	1	2008	54.720,00	0,00	Geral	0,00	0,00	0,00	0,00	0	54.720,00
Totais da conta 411241:			1		54.720,00			0,00	0,00	0,00	0,00		54.720,00
4122													
	2014	000 00 00	1	2014	259.492,50	0,00	Geral	0,00	0,00	0,00	0,00	0	259.492,50
Totais da conta 4122:			1		259.492,50			0,00	0,00	0,00	0,00		259.492,50
421													
	1937	301 07 99	1	2013	7.960,00	0,00	Geral	0,00	0,00	0,00	0,00	0	7.960,00
	1955	301 05 99D	2	2019	3.760,00	1,25	Geral	0,00	0,00	47,04	47,04	79	3.712,96
	1955	301 05 99D	1	2019	0,00	1,25	Geral	0,00	0,00	0,00	0,00	80	0,00
	1955	301 05 99E	2	2019	2.170,00	0,00	Geral	0,00	0,00	0,00	0,00	0	2.170,00

Município de Mêda

Mapa síntese por conta

Ano: 2019

Classificação patrimonial	Ano início utilização	GH	Nº de bens	Ano económico	Valor bruto	Taxa	Tipo de Taxa	Amortizações de exercícios anteriores	Amortizações extraordinárias	Amortizações do exercício	Amortizações acumuladas	Anos de vida esperada	Valor patrimonial líquido
421													
	1989	301 07 04	1	2003	0,00	0,00	Geral	0,00	0,00	0,00	0,00	0	0,00
	1990	301 07 99	1	2003	0,00	0,00	Geral	0,00	0,00	0,00	0,00	0	0,00
	1993	301 06 01	2	2003	10.045,13	0,00	Geral	0,00	0,00	0,00	0,00	0	10.045,13
	1993	301 07 04	1	2003	0,00	0,00	Geral	0,00	0,00	0,00	0,00	0	0,00
	1994	301 06 01	1	2019	60,00	0,00	Geral	0,00	0,00	0,00	0,00	0	60,00
	1995	301 07 99	1	2003	0,00	0,00	Geral	0,00	0,00	0,00	0,00	0	0,00
	2001	301 06 02	1	2013	0,00	0,00	Geral	0,00	0,00	0,00	0,00	0	0,00
	2001	301 07 04	9	2003	67.723,70	0,00	Geral	0,00	0,00	0,00	0,00	0	67.723,70
	2002	301 06 01	2	2003	73.762,23	0,00	Geral	0,00	0,00	0,00	0,00	0	73.762,23
	2002	301 07 04	21	2003	83.544,00	0,00	Geral	0,00	0,00	0,00	0,00	0	83.544,00
	2002	301 07 99	3	2003	0,00	0,00	Geral	0,00	0,00	0,00	0,00	0	0,00
	2004	301 07 04	1	2004	9.940,42	5,00	Específica	6.135,45	0,00	475,68	6.611,13	7	3.329,29
	2004	301 07 99	1	2013	0,00	0,00	Geral	0,00	0,00	0,00	0,00	0	0,00
	2004	302 01 01	1	2004	115.000,00	0,00	Geral	0,00	0,00	0,00	0,00	0	115.000,00
	2004	303 01 02	1	2004	0,00	0,00	Geral	0,00	0,00	0,00	0,00	0	0,00
	2005	301 07 04	1	2005	15.332,39	0,00	Geral	0,00	0,00	0,00	0,00	0	15.332,39
	2005	302 01 01	2	2005	94.559,20	0,00	Geral	0,00	0,00	0,00	0,00	0	94.559,20
	2007	301 06 01	1	2007	227.206,96	0,00	Geral	0,00	0,00	0,00	0,00	0	227.206,96
	2008	301 07 99	1	2008	10.000,00	0,00	Geral	0,00	0,00	0,00	0,00	0	10.000,00
	2010	301 06 01	1	2010	5.071,20	0,00	Geral	0,00	0,00	0,00	0,00	0	5.071,20

Município de Mêda

Mapa síntese por conta

Ano: 2019

Classificação patrimonial	Ano início utilização	GH	Nº de bens	Ano económico	Valor bruto	Taxa	Tipo de Taxa	Amortizações de exercícios anteriores	Amortizações extraordinárias	Amortizações do exercício	Amortizações acumuladas	Anos de vida esperada	Valor patrimonial líquido
421													
	2011	301 02 04	1	2011	257.415,60	1,25	Específica	257.415,60	0,00	0,00	257.415,60	0	0,00
	2012	301 02 01E	1	2013	0,00	5,00	Geral	0,00	0,00	0,00	0,00	20	0,00
	2013	301 01 01A	1	2013	117.917,74	0,67	Geral	4.740,45	0,00	790,08	5.530,53	142	112.387,21
	2013	301 02 01D	1	2013	0,00	1,25	Geral	0,00	0,00	0,00	0,00	80	0,00
	2013	301 06 01	1	2013	0,00	0,00	Geral	0,00	0,00	0,00	0,00	0	0,00
	2013	301 06 99	2	2013	0,00	0,00	Geral	0,00	0,00	0,00	0,00	0	0,00
	2013	301 07 99	1	2013	0,00	0,00	Geral	0,00	0,00	0,00	0,00	0	0,00
	2015	301 05 01F	1	2015	9.997,70	5,00	Geral	1.833,04	0,00	499,92	2.332,96	16	7.664,74
	2015	301 06 02	2	2015	8.265,50	0,00	Geral	0,00	0,00	0,00	0,00	0	8.265,50
	2015	301 07 04	3	2015	16.547,88	0,00	Geral	0,00	0,00	0,00	0,00	0	16.547,88
	2015	302 01 99	4	2014	0,00	0,00	Geral	0,00	0,00	0,00	0,00	0	0,00
	2015	302 01 99	26	2015	2.476,24	0,00	Geral	0,00	0,00	0,00	0,00	0	2.476,24
	2018	301 07 04	2	2018	6.509,30	0,00	Geral	0,00	0,00	0,00	0,00	0	6.509,30
	2019	301 05 99F	1	2019	330,00	5,00	Geral	0,00	0,00	1,38	1,38	20	328,62
	2019	301 06 99	1	2019	52.500,00	0,00	Geral	0,00	0,00	0,00	0,00	0	52.500,00
	2020	301 05 99D	1	2019	5.470,00	1,25	Geral	0,00	0,00	0,00	0,00	80	5.470,00
Totais da conta 421:			108		1.203.565,19			270.124,54	0,00	1.814,10	271.938,64		931.626,55
4221													
	1956	301 03 01A	1	2013	21.930,00	0,67	Geral	881,33	0,00	146,88	1.028,21	142	20.901,79
	1989	301 02 01D	1	2003	648.377,79	1,37	Específica	89.657,17	0,00	8.127,72	97.784,89	68	550.592,90
	1991	301 02 99D	9	2013	76.886,20	1,72	Específica	29.079,41	0,00	1.322,64	30.402,05	51	46.484,15

Mapa síntese por conta

Ano: 2019

Classificação patrimonial	Ano início utilização	GH	Nº de bens	Ano económico	Valor bruto	Taxa	Tipo de Taxa	Amortizações de exercícios anteriores	Amortizações extraordinárias	Amortizações do exercício	Amortizações acumuladas	Anos de vida esperada	Valor patrimonial líquido
4221													
	1992	301 01 99A	1	2010	1.670,32	1,01	Específica	76,14	0,00	16,92	93,06	88	1.577,26
	1993	301 08 99A	1	2003	108,82	0,67	Específica	18,93	0,00	0,72	19,65	122	89,17
	1995	301 02 99D	1	2003	22.881,73	1,72	Específica	2.168,74	0,00	369,48	2.538,22	55	20.343,51
	1996	301 01 99A	1	2003	28.319,98	0,79	Específica	693,07	0,00	218,40	911,47	125	27.408,51
	2001	301 02 04D	3	2003	150.400,00	1,25	Específica	33.840,20	0,00	1.880,04	35.720,24	61	114.679,76
	2001	301 02 04D	3	2003	101.938,00	1,25	Geral	22.936,52	0,00	1.274,28	24.210,80	61	77.727,20
	2001	301 02 04D	1	2003	30.699,12	1,32	Específica	6.396,51	0,00	393,48	6.789,99	61	23.909,13
	2001	301 02 04D	1	2003	137.303,19	1,59	Específica	25.918,50	0,00	1.773,36	27.691,86	62	109.611,33
	2002	301 01 99E	3	2003	4.983,02	5,00	Específica	4.235,40	0,00	249,12	4.484,52	2	498,50
	2002	301 02 04A	1	2003	112,00	1,25	Específica	24,00	0,00	1,44	25,44	62	86,56
	2002	301 02 04D	9	2003	310.153,38	1,25	Específica	65.908,56	0,00	3.877,08	69.785,64	62	240.367,74
	2002	301 02 04D	2	2003	114.000,00	1,25	Geral	24.225,00	0,00	1.425,00	25.650,00	62	88.350,00
	2002	301 02 04D	1	2003	18.604,76	1,28	Específica	3.574,92	0,00	238,08	3.813,00	62	14.791,76
	2002	301 02 04D	1	2003	24.360,00	1,37	Específica	5.013,50	0,00	307,08	5.320,58	62	19.039,42
	2002	301 02 04D	1	2003	2.298,70	1,47	Específica	160,08	0,00	33,48	193,56	62	2.105,14
	2002	301 02 04D	1	2003	43.235,00	1,52	Específica	9.132,56	0,00	542,40	9.674,96	62	33.560,04
	2002	301 02 04D	1	2003	29.419,28	1,56	Específica	5.592,62	0,00	372,24	5.964,86	62	23.454,42
	2002	301 02 04D	2	2003	96.839,83	1,54	Específica	16.233,96	0,00	1.242,96	17.476,92	63	79.362,91
	2002	301 02 04D	1	2003	17.827,03	0,99	Específica	3.146,91	0,00	157,80	3.304,71	92	14.522,32
	2002	301 02 99D	1	2003	29.600,00	1,25	Específica	6.289,80	0,00	369,96	6.659,76	62	22.940,24

Mapa síntese por conta

Ano: 2019

Classificação patrimonial	Ano início utilização	GH	Nº de bens	Ano económico	Valor bruto	Taxa	Tipo de Taxa	Amortizações de exercícios anteriores	Amortizações extraordinárias	Amortizações do exercício	Amortizações acumuladas	Anos de vida esperada	Valor patrimonial líquido
4221													
	2003	301 02 01A	1	2003	608.996,52	0,75	Específica	64.371,98	0,00	4.087,20	68.459,18	132	540.537,34
	2003	301 02 01E	1	2003	10.552,72	1,25	Específica	2.110,41	0,00	131,88	2.242,29	63	8.310,43
	2003	301 08 04A	1	2003	137.311,47	0,67	Específica	14.720,09	0,00	920,04	15.640,13	132	121.671,34
	2005	301 02 03D	1	2005	124.387,01	1,25	Geral	21.767,76	0,00	1.554,84	23.322,60	65	101.064,41
	2005	301 02 04D	1	2005	444.205,20	1,49	Específica	75.375,95	0,00	5.502,36	80.878,31	65	363.326,89
	2007	301 02 02D	1	2007	980.822,32	1,25	Geral	145.235,05	0,00	12.109,92	157.344,97	68	823.477,35
	2007	301 02 10D	1	2007	3.626.635,82	1,32	Específica	499.120,39	0,00	42.450,60	541.570,99	72	3.085.064,83
	2007	301 03 03D	2	2007	50.000,00	1,25	Geral	7.499,80	0,00	624,96	8.124,76	67	41.875,24
	2008	301 01 99A	1	2008	74.819,68	3,33	Específica	27.406,80	0,00	2.491,56	29.898,36	18	44.921,32
	2008	301 02 02D	1	2008	1.891.172,76	1,64	Específica	472.275,14	0,00	23.301,72	495.576,86	60	1.395.595,90
	2008	301 02 04D	1	2008	18.726,62	1,25	Geral	2.575,08	0,00	234,12	2.809,20	68	15.917,42
	2008	301 02 99D	1	2008	167.402,56	1,25	Geral	23.017,98	0,00	2.092,56	25.110,54	68	142.292,02
	2008	301 08 99D	1	2008	113.690,00	1,41	Específica	15.805,87	0,00	1.580,76	17.386,63	61	96.303,37
	2009	301 01 99A	1	2009	3.345,82	0,79	Específica	264,15	0,00	26,40	290,55	116	3.055,27
	2009	301 01 99A	3	2009	27.715,62	0,78	Específica	2.162,15	0,00	216,24	2.378,39	117	25.337,23
	2009	301 01 99A	1	2009	674,39	0,67	Geral	45,40	0,00	4,56	49,96	138	624,43
	2011	301 02 04D	1	2011	1.150.708,41	1,37	Específica	114.159,76	0,00	14.217,00	128.376,76	72	1.022.331,65
	2011	301 04 07D	1	2011	1.764.693,52	1,37	Específica	175.793,54	0,00	21.792,84	197.586,38	71	1.567.107,14
	2011	301 04 99D	1	2011	262.410,80	1,39	Específica	24.861,39	0,00	3.305,76	28.167,15	71	234.243,65
	2012	301 02 04A	1	2011	2.146,57	0,67	Geral	100,76	0,00	14,40	115,16	141	2.031,41

Município de Mêda

Mapa síntese por conta

Ano: 2019

Classificação patrimonial	Ano início utilização	GH	Nº de bens	Ano económico	Valor bruto	Taxa	Tipo de Taxa	Amortizações de exercícios anteriores	Amortizações extraordinárias	Amortizações do exercício	Amortizações acumuladas	Anos de vida esperada	Valor patrimonial líquido
4221													
	2012	301 02 04D	1	2013	34.390,00	1,25	Geral	2.579,08	0,00	429,84	3.008,92	73	31.381,08
	2013	301 01 99E	1	2013	0,00	5,00	Geral	0,00	0,00	0,00	0,00	20	0,00
	2013	301 02 01A	1	2013	71.270,00	0,67	Geral	2.864,91	0,00	477,48	3.342,39	142	67.927,61
	2013	301 02 01D	1	2013	213.353,20	1,33	Específica	15.309,10	0,00	2.636,88	17.945,98	74	195.407,22
	2013	301 02 02C	1	2013	0,00	1,67	Geral	0,00	0,00	0,00	0,00	60	0,00
	2013	301 02 03D	1	2013	1.913.624,41	1,35	Específica	140.600,86	0,00	23.962,80	164.563,66	73	1.749.060,75
	2015	301 02 99E	1	2015	3.618,66	5,00	Geral	633,36	0,00	180,96	814,32	16	2.804,34
	2015	110 04 04	1	2015	304,55	12,50	Geral	136,31	0,00	38,04	174,35	4	130,20
	2018	301 02 99E	1	2018	7.950,00	5,00	Geral	99,39	0,00	397,56	496,95	19	7.453,05
Totais da conta 4221:			79		15.616.876,78			2.206.096,29	0,00	189.123,84	2.395.220,13		13.221.656,65
4222													
	1937	301 04 99D	1	2013	0,00	1,25	Geral	0,00	0,00	0,00	0,00	80	0,00
	2002	301 04 03D	1	2003	1.212.389,46	1,49	Específica	245.339,83	0,00	14.099,72	259.439,55	66	952.949,91
	2002	301 05 99D	1	2013	211.912,96	0,00	Específica	37.084,32	0,00	0,00	37.084,32	66	174.828,64
	2002	301 07 04	1	2003	13.857,25	20,00	Específica	2.110,87	0,00	2.389,08	4.499,95	3	9.357,30
	2003	301 04 02E	1	2003	23.258,55	5,00	Específica	18.606,83	0,00	1.162,92	19.769,75	3	3.488,80
	2003	301 05 99F	1	2003	9.222,50	5,00	Específica	6.917,10	0,00	461,16	7.378,26	4	1.844,24
	2003	301 07 04	1	2003	13.693,35	5,00	Específica	10.954,97	0,00	684,72	11.639,69	3	2.053,66
	2005	301 07 04	1	2005	3.925,20	5,00	Específica	2.747,94	0,00	196,32	2.944,26	5	980,94
	2006	301 04 02D	3	2006	45.375,00	1,25	Geral	7.374,24	0,00	567,36	7.941,60	66	37.433,40
	2007	301 04 02D	1	2007	727.092,91	1,28	Específica	42.215,01	0,00	8.775,84	50.990,85	76	676.102,06

Município de Mêda

Mapa síntese por conta

Ano: 2019

Classificação patrimonial	Ano início utilização	GH	Nº de bens	Ano económico	Valor bruto	Taxa	Tipo de Taxa	Amortizações de exercícios anteriores	Amortizações extraordinárias	Amortizações do exercício	Amortizações acumuladas	Anos de vida esperada	Valor patrimonial líquido
4222													
	2008	301 04 04E	1	2008	289.851,59	8,33	Específica	147.235,77	0,00	11.962,92	159.198,69	10	130.652,90
	2008	301 07 04	1	2008	134.712,47	7,69	Específica	69.343,22	0,00	6.323,64	75.666,86	9	59.045,61
	2009	301 04 02E	1	2009	303.696,64	7,14	Específica	150.011,66	0,00	15.359,88	165.371,54	9	138.325,10
	2010	301 01 01A	1	2010	77.099,97	0,67	Geral	4.649,28	0,00	516,60	5.165,88	139	71.934,09
	2011	301 04 99E	1	2011	9.654,50	5,00	Geral	3.861,99	0,00	482,76	4.344,75	11	5.309,75
	2012	301 04 99E	1	2012	16.414,36	5,00	Geral	6.464,11	0,00	820,68	7.284,79	11	9.129,57
	2013	301 02 01A	1	2013	5.150,00	0,67	Geral	207,31	0,00	34,56	241,87	142	4.908,13
	2015	109 03 02	1	2015	303,07	20,00	Geral	217,15	0,00	60,60	277,75	1	25,32
	2015	110 01 99	1	2015	8.820,23	12,50	Geral	3.950,84	0,00	1.102,56	5.053,40	4	3.766,83
	2015	110 04 04	2	2015	4.491,80	12,50	Geral	2.011,97	0,00	561,48	2.573,45	4	1.918,35
Totais da conta 4222:			23		3.110.921,81			761.304,41	0,00	65.562,80	826.867,21		2.284.054,60
423													
	1994	106 03 05	1	2003	171,14	20,00	Geral	171,14	0,00	0,00	171,14	0	0,00
	1997	101 01 25	1	2003	1.735,82	25,00	Geral	1.735,82	0,00	0,00	1.735,82	0	0,00
	1997	106 01 09	5	2003	663,40	20,00	Geral	663,40	0,00	0,00	663,40	0	0,00
	1997	106 01 15	3	2003	1.157,46	12,50	Geral	1.157,46	0,00	0,00	1.157,46	0	0,00
	1997	107 01 02	2	2003	249,40	12,50	Geral	249,40	0,00	0,00	249,40	0	0,00
	1997	107 01 03	15	2003	1.122,30	12,50	Geral	1.122,30	0,00	0,00	1.122,30	0	0,00
	1997	107 01 13	1	2003	37,41	12,50	Geral	37,41	0,00	0,00	37,41	0	0,00
	1997	107 08 01	2	2003	1.507,96	20,00	Geral	1.507,96	0,00	0,00	1.507,96	0	0,00
	1998	106 01 05	2	2003	74,82	12,50	Geral	74,82	0,00	0,00	74,82	0	0,00

Município de Mêda

Mapa síntese por conta

Ano: 2019

Classificação patrimonial	Ano início utilização	GH	Nº de bens	Ano económico	Valor bruto	Taxa	Tipo de Taxa	Amortizações de exercícios anteriores	Amortizações extraordinárias	Amortizações do exercício	Amortizações acumuladas	Anos de vida esperada	Valor patrimonial líquido
423													
	1999	106 01 15	75	2003	4.180,97	12,50	Geral	4.180,97	0,00	0,00	4.180,97	0	0,00
	2000	106 03 17	1	2003	425,90	14,28	Geral	425,90	0,00	0,00	425,90	0	0,00
	2000	106 03 18	1	2003	3.154,79	14,28	Geral	3.154,79	0,00	0,00	3.154,79	0	0,00
	2000	106 03 99	1	2003	358,11	14,28	Geral	358,11	0,00	0,00	358,11	0	0,00
	2000	107 01 16	1	2003	1.995,19	12,50	Geral	1.995,19	0,00	0,00	1.995,19	0	0,00
	2000	107 01 99	1	2003	948,38	12,50	Geral	948,38	0,00	0,00	948,38	0	0,00
	2000	109 03 03	1	2003	554,22	20,00	Geral	554,22	0,00	0,00	554,22	0	0,00
	2000	110 03 01	1	2003	548,68	12,50	Geral	548,68	0,00	0,00	548,68	0	0,00
	2000	110 03 06	1	2003	1.995,92	12,50	Geral	1.995,92	0,00	0,00	1.995,92	0	0,00
	2000	106 05 06	863	2003	0,00	0,00	Geral	0,00	0,00	0,00	0,00	0	0,00
	2001	101 01 23	1	2003	1.197,11	25,00	Geral	1.197,11	0,00	0,00	1.197,11	0	0,00
	2001	102 01 13	1	2003	59,86	12,50	Geral	59,86	0,00	0,00	59,86	0	0,00
	2001	103 01 01	8	2003	593,58	12,50	Geral	593,58	0,00	0,00	593,58	0	0,00
	2001	103 01 01	1	2003	0,00	12,50	Geral	0,00	0,00	0,00	0,00	8	0,00
	2001	103 01 05	27	2003	1.167,13	12,50	Geral	1.167,13	0,00	0,00	1.167,13	0	0,00
	2001	103 01 08	2	2003	169,60	12,50	Geral	169,60	0,00	0,00	169,60	0	0,00
	2001	103 01 10	40	2003	1.581,14	12,50	Geral	1.581,14	0,00	0,00	1.581,14	0	0,00
	2001	103 01 10	4	2003	0,00	12,50	Geral	0,00	0,00	0,00	0,00	8	0,00
	2001	103 01 12	3	2003	149,64	12,50	Geral	149,64	0,00	0,00	149,64	0	0,00
	2001	104 06 19	1	2003	44,89	20,00	Geral	44,89	0,00	0,00	44,89	0	0,00

Município de Mêda

Mapa síntese por conta

Ano: 2019

Classificação patrimonial	Ano início utilização	GH	Nº de bens	Ano económico	Valor bruto	Taxa	Tipo de Taxa	Amortizações de exercícios anteriores	Amortizações extraordinárias	Amortizações do exercício	Amortizações acumuladas	Anos de vida esperada	Valor patrimonial líquido
423													
	2001	106 01 03	1	2003	159,37	12,50	Geral	159,37	0,00	0,00	159,37	0	0,00
	2001	106 01 15	15	2003	0,00	12,50	Geral	0,00	0,00	0,00	0,00	8	0,00
	2001	106 01 99	13	2003	0,00	12,50	Geral	0,00	0,00	0,00	0,00	8	0,00
	2001	106 02 17	1	2003	63,42	12,50	Geral	63,42	0,00	0,00	63,42	0	0,00
	2001	106 02 99	2	2003	66,17	12,50	Geral	66,17	0,00	0,00	66,17	0	0,00
	2001	106 03 01	2	2003	0,00	14,28	Geral	0,00	0,00	0,00	0,00	7	0,00
	2001	106 03 03	7	2003	0,00	14,28	Geral	0,00	0,00	0,00	0,00	7	0,00
	2001	106 03 05	1	2003	0,00	20,00	Geral	0,00	0,00	0,00	0,00	5	0,00
	2001	106 03 12	1	2003	0,00	20,00	Geral	0,00	0,00	0,00	0,00	5	0,00
	2001	106 03 14	2	2003	149,64	14,28	Geral	149,64	0,00	0,00	149,64	0	0,00
	2001	106 03 15	2	2003	64,85	20,00	Geral	64,85	0,00	0,00	64,85	0	0,00
	2001	106 03 15	1	2003	0,00	20,00	Geral	0,00	0,00	0,00	0,00	5	0,00
	2001	106 03 16	1	2003	249,40	14,28	Geral	249,40	0,00	0,00	249,40	0	0,00
	2001	106 03 17	1	2003	299,28	14,28	Geral	299,28	0,00	0,00	299,28	0	0,00
	2001	106 03 18	2	2003	1.157,21	14,28	Geral	1.157,21	0,00	0,00	1.157,21	0	0,00
	2001	106 03 99	6	2003	1.556,26	14,28	Geral	1.556,26	0,00	0,00	1.556,26	0	0,00
	2001	106 03 99	4	2003	0,00	14,28	Geral	0,00	0,00	0,00	0,00	7	0,00
	2001	106 06 25	1	2003	270,85	0,00	Geral	0,00	0,00	0,00	0,00	0	270,85
	2001	107 01 07	281	2003	0,00	12,50	Geral	0,00	0,00	0,00	0,00	8	0,00
	2001	107 01 20	1	2003	0,00	12,50	Geral	0,00	0,00	0,00	0,00	8	0,00

Mapa síntese por conta

Ano: 2019

Classificação patrimonial	Ano início utilização	GH	Nº de bens	Ano económico	Valor bruto	Taxa	Tipo de Taxa	Amortizações de exercícios anteriores	Amortizações extraordinárias	Amortizações do exercício	Amortizações acumuladas	Anos de vida esperada	Valor patrimonial líquido
423													
	2001	107 05 02	1	2003	69,83	12,50	Geral	69,83	0,00	0,00	69,83	0	0,00
	2001	107 06 04	1	2003	99,76	12,50	Geral	99,76	0,00	0,00	99,76	0	0,00
	2001	107 06 04	1	2003	399,75	12,50	Geral	224,64	0,00	49,92	274,56	2	125,19
	2001	110 03 01	1	2003	0,00	12,50	Geral	0,00	0,00	0,00	0,00	8	0,00
	2001	106 05 06	98	2003	0,00	0,00	Geral	0,00	0,00	0,00	0,00	0	0,00
	2001	107 08 99	1	2003	0,00	14,28	Geral	0,00	0,00	0,00	0,00	7	0,00
	2002	103 01 01	4	2011	8.053,40	12,50	Geral	8.053,40	0,00	0,00	8.053,40	0	0,00
	2002	103 01 05	9	2011	5.945,25	12,50	Geral	5.945,25	0,00	0,00	5.945,25	0	0,00
	2002	103 01 10	2	2011	2.548,09	12,50	Geral	2.548,09	0,00	0,00	2.548,09	0	0,00
	2002	103 01 12	1	2011	1.764,77	12,50	Geral	1.764,77	0,00	0,00	1.764,77	0	0,00
	2002	103 01 13	2	2011	2.896,02	12,50	Geral	2.896,02	0,00	0,00	2.896,02	0	0,00
	2002	103 01 99	3	2011	343,62	12,50	Geral	343,62	0,00	0,00	343,62	0	0,00
	2002	105 06 13	2	2003	200,00	14,25	Específica	200,00	0,00	0,00	200,00	0	0,00
	2002	107 08 04	1	2013	1.811,08	33,33	Específica	1.811,08	0,00	0,00	1.811,08	0	0,00
	2002	112 01 01	1	2003	100,00	25,00	Geral	100,00	0,00	0,00	100,00	0	0,00
	2002	112 01 99	1	2003	548,70	25,00	Específica	548,70	0,00	0,00	548,70	0	0,00
	2002	106 05 06	171	2003	0,00	0,00	Geral	0,00	0,00	0,00	0,00	0	0,00
	2002	104 03 99	1	2003	153,12	14,28	Geral	153,12	0,00	0,00	153,12	0	0,00
	2003	102 01 99	2	2003	119,00	14,28	Geral	119,00	0,00	0,00	119,00	0	0,00
	2003	107 01 03	4	2003	1.574,13	12,50	Geral	1.574,13	0,00	0,00	1.574,13	0	0,00

Município de Mêda

Mapa síntese por conta

Ano: 2019

Classificação patrimonial	Ano início utilização	GH	Nº de bens	Ano económico	Valor bruto	Taxa	Tipo de Taxa	Amortizações de exercícios anteriores	Amortizações extraordinárias	Amortizações do exercício	Amortizações acumuladas	Anos de vida esperada	Valor patrimonial líquido
423													
	2003	107 08 01	2	2003	16.660,00	20,00	Específica	16.660,00	0,00	0,00	16.660,00	0	0,00
	2003	108 02 01	158	2003	15.380,04	20,00	Específica	15.380,04	0,00	0,00	15.380,04	0	0,00
	2003	109 03 99	15	2003	2.382,38	12,50	Geral	2.382,38	0,00	0,00	2.382,38	0	0,00
	2003	112 03 08	2	2003	3.377,22	14,28	Específica	3.377,22	0,00	0,00	3.377,22	0	0,00
	2003	116 01 15	1	2003	14.006,24	12,50	Geral	14.006,24	0,00	0,00	14.006,24	0	0,00
	2003	106 05 06	76	2003	0,00	0,00	Geral	0,00	0,00	0,00	0,00	0	0,00
	2003	104 03 99	8	2003	8.268,83	14,28	Geral	8.268,83	0,00	0,00	8.268,83	0	0,00
	2003	105 08 99	1	2003	1.475,60	14,28	Geral	1.475,60	0,00	0,00	1.475,60	0	0,00
	2004	102 01 13	13	2013	0,00	12,50	Geral	0,00	0,00	0,00	0,00	8	0,00
	2004	112 03 08	2	2004	2.931,76	14,28	Específica	2.931,76	0,00	0,00	2.931,76	0	0,00
	2004	104 03 07	1	2004	800,00	20,00	Específica	800,00	0,00	0,00	800,00	0	0,00
	2004	104 03 99	1	2004	788,28	14,25	Específica	788,28	0,00	0,00	788,28	0	0,00
	2004	104 03 99	1	2004	1.159,49	14,28	Específica	1.159,49	0,00	0,00	1.159,49	0	0,00
	2005	108 02 01	37	2005	6.043,95	20,00	Geral	6.043,95	0,00	0,00	6.043,95	0	0,00
	2005	109 01 99	1	2005	12.283,80	12,50	Geral	12.283,80	0,00	0,00	12.283,80	0	0,00
	2005	112 03 08	3	2005	1.017,02	20,00	Geral	1.017,02	0,00	0,00	1.017,02	0	0,00
	2005	106 05 06	1	2005	11,29	0,00	Geral	0,00	0,00	0,00	0,00	0	11,29
	2005	110 25 01	3	2005	12.617,39	14,28	Geral	12.617,39	0,00	0,00	12.617,39	0	0,00
	2005	104 03 99	9	2005	15.861,16	14,28	Geral	15.861,16	0,00	0,00	15.861,16	0	0,00
	2006	107 05 03	1	2006	3.448,50	12,50	Geral	3.448,50	0,00	0,00	3.448,50	0	0,00

Município de Mêda

Mapa síntese por conta

Ano: 2019

Classificação patrimonial	Ano início utilização	GH	Nº de bens	Ano económico	Valor bruto	Taxa	Tipo de Taxa	Amortizações de exercícios anteriores	Amortizações extraordinárias	Amortizações do exercício	Amortizações acumuladas	Anos de vida esperada	Valor patrimonial líquido
423													
	2006	117 01 03	1	2006	4.881,30	14,28	Geral	4.881,30	0,00	0,00	4.881,30	0	0,00
	2006	117 01 08	13	2006	1.458,00	12,50	Geral	1.458,00	0,00	0,00	1.458,00	0	0,00
	2006	106 05 06	60	2006	477,70	0,00	Geral	0,00	0,00	0,00	0,00	0	477,70
	2006	106 05 99	1	2006	30,22	0,00	Geral	0,00	0,00	0,00	0,00	0	30,22
	2006	110 25 01	1	2006	2.679,85	14,28	Geral	2.679,85	0,00	0,00	2.679,85	0	0,00
	2007	107 04 01	1	2007	1.918,90	12,50	Geral	1.918,90	0,00	0,00	1.918,90	0	0,00
	2007	107 08 04	7	2007	3.218,60	20,00	Geral	3.218,60	0,00	0,00	3.218,60	0	0,00
	2007	107 09 02	20	2007	1.548,78	25,00	Geral	1.548,78	0,00	0,00	1.548,78	0	0,00
	2007	107 09 99	38	2007	3.215,60	12,50	Geral	3.215,60	0,00	0,00	3.215,60	0	0,00
	2007	108 02 01	30	2007	5.445,00	7,14	Específica	4.665,60	0,00	388,80	5.054,40	1	390,60
	2007	117 01 08	5	2007	6.128,00	12,50	Geral	6.128,00	0,00	0,00	6.128,00	0	0,00
	2008	103 01 11	2	2008	5.040,00	12,50	Geral	5.040,00	0,00	0,00	5.040,00	0	0,00
	2008	106 01 05	1	2008	7.816,80	12,50	Geral	7.816,80	0,00	0,00	7.816,80	0	0,00
	2008	106 04 43	1	2008	175,00	12,50	Geral	175,00	0,00	0,00	175,00	0	0,00
	2008	107 01 05	1	2008	875,90	12,50	Geral	875,90	0,00	0,00	875,90	0	0,00
	2008	107 01 07	1	2008	363,20	12,50	Geral	363,20	0,00	0,00	363,20	0	0,00
	2008	107 01 10	1	2008	666,20	14,28	Geral	666,20	0,00	0,00	666,20	0	0,00
	2008	107 01 20	1	2008	198,92	12,50	Geral	198,92	0,00	0,00	198,92	0	0,00
	2008	107 04 07	1	2008	100,20	12,50	Geral	100,20	0,00	0,00	100,20	0	0,00
	2008	107 04 99	1	2008	2.481,06	12,50	Geral	2.481,06	0,00	0,00	2.481,06	0	0,00

Município de Mêda

Mapa síntese por conta

Ano: 2019

Classificação patrimonial	Ano início utilização	GH	Nº de bens	Ano económico	Valor bruto	Taxa	Tipo de Taxa	Amortizações de exercícios anteriores	Amortizações extraordinárias	Amortizações do exercício	Amortizações acumuladas	Anos de vida esperada	Valor patrimonial líquido
423													
	2008	107 06 02	1	2008	630,00	14,28	Geral	630,00	0,00	0,00	630,00	0	0,00
	2008	107 06 03	1	2008	510,96	14,28	Geral	510,96	0,00	0,00	510,96	0	0,00
	2008	107 06 05	1	2008	1.646,10	12,50	Geral	1.646,10	0,00	0,00	1.646,10	0	0,00
	2008	107 06 99	1	2008	216,00	14,28	Geral	216,00	0,00	0,00	216,00	0	0,00
	2008	110 04 05	1	2008	652,80	25,00	Geral	652,80	0,00	0,00	652,80	0	0,00
	2008	112 03 08	5	2008	1.628,51	20,00	Geral	1.628,51	0,00	0,00	1.628,51	0	0,00
	2008	117 01 03	1	2008	862,50	14,28	Geral	862,50	0,00	0,00	862,50	0	0,00
	2008	117 01 08	1	2008	3.375,00	12,50	Geral	3.375,00	0,00	0,00	3.375,00	0	0,00
	2008	106 05 06	87	2008	3.217,56	0,00	Geral	0,00	0,00	0,00	0,00	0	3.217,56
	2008	104 05 99	1	2008	640,20	14,28	Geral	640,20	0,00	0,00	640,20	0	0,00
	2008	105 04 12	1	2008	191,80	12,50	Geral	191,80	0,00	0,00	191,80	0	0,00
	2009	103 01 01	1	2009	696,00	12,50	Geral	696,00	0,00	0,00	696,00	0	0,00
	2009	103 01 04	1	2009	336,00	12,50	Geral	336,00	0,00	0,00	336,00	0	0,00
	2009	103 01 05	3	2009	1.129,44	12,50	Geral	1.129,44	0,00	0,00	1.129,44	0	0,00
	2009	103 01 10	2	2009	429,60	12,50	Geral	429,60	0,00	0,00	429,60	0	0,00
	2009	103 01 12	2	2009	732,00	12,50	Geral	732,00	0,00	0,00	732,00	0	0,00
	2009	103 01 13	1	2009	888,00	12,50	Geral	888,00	0,00	0,00	888,00	0	0,00
	2009	103 01 99	5	2009	6.961,68	12,50	Geral	6.961,68	0,00	0,00	6.961,68	0	0,00
	2009	105 06 06	1	2009	204,00	12,50	Geral	204,00	0,00	0,00	204,00	0	0,00
	2009	105 06 17	1	2009	18.340,24	12,50	Geral	18.340,24	0,00	0,00	18.340,24	0	0,00

Mapa síntese por conta

Ano: 2019

Classificação patrimonial	Ano início utilização	GH	Nº de bens	Ano económico	Valor bruto	Taxa	Tipo de Taxa	Amortizações de exercícios anteriores	Amortizações extraordinárias	Amortizações do exercício	Amortizações acumuladas	Anos de vida esperada	Valor patrimonial líquido
423													
	2009	105 06 17	1	2009	461.172,15	5,26	Específica	200.406,13	0,00	21.709,80	222.115,93	11	239.056,22
	2009	106 01 04	1	2009	1.798,01	12,50	Geral	1.798,01	0,00	0,00	1.798,01	0	0,00
	2009	106 01 18	1	2009	158,81	25,00	Geral	158,81	0,00	0,00	158,81	0	0,00
	2009	106 01 99	4	2009	1.538,76	12,50	Geral	1.538,76	0,00	0,00	1.538,76	0	0,00
	2009	107 01 03	1	2009	900,00	12,50	Geral	900,00	0,00	0,00	900,00	0	0,00
	2009	107 01 16	1	2009	189,60	12,50	Geral	189,60	0,00	0,00	189,60	0	0,00
	2009	107 01 20	1	2009	860,40	12,50	Geral	860,40	0,00	0,00	860,40	0	0,00
	2009	107 01 22	1	2009	1.272,00	12,50	Geral	1.272,00	0,00	0,00	1.272,00	0	0,00
	2009	107 01 26	1	2009	240,00	12,50	Geral	240,00	0,00	0,00	240,00	0	0,00
	2009	107 01 99	3	2009	1.896,00	12,50	Geral	1.896,00	0,00	0,00	1.896,00	0	0,00
	2009	107 02 12	2	2009	356,40	25,00	Geral	356,40	0,00	0,00	356,40	0	0,00
	2009	107 02 99	1	2009	43,20	12,50	Geral	43,20	0,00	0,00	43,20	0	0,00
	2009	107 04 10	1	2009	3.031,20	12,50	Geral	3.031,20	0,00	0,00	3.031,20	0	0,00
	2009	107 04 15	1	2009	74,00	12,50	Geral	74,00	0,00	0,00	74,00	0	0,00
	2009	107 04 99	1	2009	3.183,60	12,50	Geral	3.183,60	0,00	0,00	3.183,60	0	0,00
	2009	107 05 99	1	2009	630,00	12,50	Geral	630,00	0,00	0,00	630,00	0	0,00
	2009	107 05 99	1	2009	3.303,29	10,00	Específica	2.667,56	0,00	212,04	2.879,60	2	423,69
	2009	107 06 04	1	2009	972,00	12,50	Geral	972,00	0,00	0,00	972,00	0	0,00
	2009	107 06 99	1	2009	756,00	14,28	Geral	756,00	0,00	0,00	756,00	0	0,00
	2009	107 08 02	2	2009	157,08	25,00	Geral	157,08	0,00	0,00	157,08	0	0,00

Município de Mêda

Mapa síntese por conta

Ano: 2019

Classificação patrimonial	Ano início utilização	GH	Nº de bens	Ano económico	Valor bruto	Taxa	Tipo de Taxa	Amortizações de exercícios anteriores	Amortizações extraordinárias	Amortizações do exercício	Amortizações acumuladas	Anos de vida esperada	Valor patrimonial líquido
423													
	2009	107 09 99	1	2009	1.920,00	12,50	Geral	1.920,00	0,00	0,00	1.920,00	0	0,00
	2009	107 09 99	9	2011	604,26	12,50	Geral	604,26	0,00	0,00	604,26	0	0,00
	2009	107 09 99	1	2009	67,14	12,50	Geral	16,78	0,00	0,00	16,78	6	50,36
	2009	108 02 01	45	2009	6.333,60	20,00	Geral	6.333,60	0,00	0,00	6.333,60	0	0,00
	2009	109 01 99	1	2009	4.692,00	12,50	Geral	4.692,00	0,00	0,00	4.692,00	0	0,00
	2009	109 03 06	1	2009	34.668,00	25,00	Geral	34.668,00	0,00	0,00	34.668,00	0	0,00
	2009	117 01 08	5	2009	6.648,48	12,50	Geral	6.648,48	0,00	0,00	6.648,48	0	0,00
	2009	106 05 06	9	2009	126,72	0,00	Geral	0,00	0,00	0,00	0,00	0	126,72
	2009	106 05 06	6	2011	62,06	0,00	Geral	0,00	0,00	0,00	0,00	0	62,06
	2009	106 05 99	1	2009	3.415,00	0,00	Geral	0,00	0,00	0,00	0,00	0	3.415,00
	2009	110 23 05	1	2009	1.032,00	12,50	Geral	1.032,00	0,00	0,00	1.032,00	0	0,00
	2009	110 23 99	2	2009	2.778,00	12,50	Geral	2.778,00	0,00	0,00	2.778,00	0	0,00
	2009	110 25 01	2	2009	10.543,20	14,28	Geral	10.543,20	0,00	0,00	10.543,20	0	0,00
	2009	104 03 99	70	2009	1.992,00	14,28	Geral	1.992,00	0,00	0,00	1.992,00	0	0,00
	2009	104 03 99	50	2009	2.420,44	7,14	Específica	1.530,16	0,00	131,16	1.661,32	6	759,12
	2009	105 04 02	1	2009	156,00	12,50	Geral	156,00	0,00	0,00	156,00	0	0,00
	2009	105 04 09	1	2009	324,00	12,50	Geral	324,00	0,00	0,00	324,00	0	0,00
	2009	105 04 99	1	2009	180,00	12,50	Geral	180,00	0,00	0,00	180,00	0	0,00
	2010	103 01 08	4	2010	72,55	12,50	Geral	72,55	0,00	0,00	72,55	0	0,00
	2010	103 01 99	1	2010	35.695,00	12,50	Geral	35.695,00	0,00	0,00	35.695,00	0	0,00

Mapa síntese por conta

Ano: 2019

Classificação patrimonial	Ano início utilização	GH	Nº de bens	Ano económico	Valor bruto	Taxa	Tipo de Taxa	Amortizações de exercícios anteriores	Amortizações extraordinárias	Amortizações do exercício	Amortizações acumuladas	Anos de vida esperada	Valor patrimonial líquido
423													
	2010	104 08 99	1	2010	845,00	14,28	Geral	845,00	0,00	0,00	845,00	0	0,00
	2010	105 06 99	3	2010	4.015,00	25,00	Geral	4.015,00	0,00	0,00	4.015,00	0	0,00
	2010	106 02 99	68	2012	2.143,25	12,50	Geral	2.143,25	0,00	0,00	2.143,25	0	0,00
	2010	106 02 99	2	2010	71,05	12,50	Geral	18,06	0,00	0,00	18,06	6	52,99
	2010	106 04 28	10	2010	70,10	12,50	Geral	70,10	0,00	0,00	70,10	0	0,00
	2010	106 04 49	1	2010	1.060,00	20,00	Geral	1.060,00	0,00	0,00	1.060,00	0	0,00
	2010	106 04 59	2	2010	184,99	12,50	Geral	184,99	0,00	0,00	184,99	0	0,00
	2010	106 04 60	1	2010	70,00	12,50	Geral	70,00	0,00	0,00	70,00	0	0,00
	2010	106 04 99	2	2010	216,80	12,50	Geral	216,80	0,00	0,00	216,80	0	0,00
	2010	106 06 13	4	2010	136,90	0,00	Geral	0,00	0,00	0,00	0,00	0	136,90
	2010	107 01 02	2	2010	603,68	12,50	Geral	603,68	0,00	0,00	603,68	0	0,00
	2010	107 01 15	1	2010	392,16	12,50	Geral	392,16	0,00	0,00	392,16	0	0,00
	2010	107 01 20	7	2010	3.201,87	12,50	Geral	3.201,87	0,00	0,00	3.201,87	0	0,00
	2010	107 01 21	1	2010	114,41	12,50	Geral	114,41	0,00	0,00	114,41	0	0,00
	2010	107 01 99	16	2010	1.713,94	12,50	Geral	1.713,94	0,00	0,00	1.713,94	0	0,00
	2010	107 02 99	4	2010	56,32	12,50	Geral	56,32	0,00	0,00	56,32	0	0,00
	2010	107 04 01	1	2010	847,00	12,50	Geral	847,00	0,00	0,00	847,00	0	0,00
	2010	107 04 02	1	2010	37,50	12,50	Geral	37,50	0,00	0,00	37,50	0	0,00
	2010	107 04 12	2	2010	7,04	12,50	Geral	7,04	0,00	0,00	7,04	0	0,00
	2010	107 04 15	1	2010	37,50	12,50	Geral	37,50	0,00	0,00	37,50	0	0,00

Município de Mêda

Mapa síntese por conta

Ano: 2019

Classificação patrimonial	Ano início utilização	GH	Nº de bens	Ano económico	Valor bruto	Taxa	Tipo de Taxa	Amortizações de exercícios anteriores	Amortizações extraordinárias	Amortizações do exercício	Amortizações acumuladas	Anos de vida esperada	Valor patrimonial líquido
423													
	2010	107 04 99	8	2010	1.506,71	12,50	Geral	1.506,71	0,00	0,00	1.506,71	0	0,00
	2010	107 06 04	17	2010	9.089,91	12,50	Geral	9.089,91	0,00	0,00	9.089,91	0	0,00
	2010	107 06 04	1	2010	0,24	12,50	Geral	0,12	0,00	0,00	0,12	4	0,12
	2010	107 06 99	1	2010	169,84	14,28	Geral	169,84	0,00	0,00	169,84	0	0,00
	2010	108 02 01	11	2010	2.201,12	20,00	Geral	2.201,12	0,00	0,00	2.201,12	0	0,00
	2010	109 03 03	3	2010	5.606,02	20,00	Geral	5.606,02	0,00	0,00	5.606,02	0	0,00
	2010	110 04 05	1	2010	2.754,00	25,00	Geral	2.754,00	0,00	0,00	2.754,00	0	0,00
	2010	110 16 02	1	2010	1.925,11	20,00	Geral	1.925,11	0,00	0,00	1.925,11	0	0,00
	2010	111 01 01	10	2010	5.134,94	12,50	Geral	5.134,94	0,00	0,00	5.134,94	0	0,00
	2010	112 03 01	6	2010	2.862,00	20,00	Geral	2.862,00	0,00	0,00	2.862,00	0	0,00
	2010	112 03 08	4	2010	1.200,43	20,00	Geral	1.200,43	0,00	0,00	1.200,43	0	0,00
	2010	106 05 04	10	2010	161,47	0,00	Geral	0,00	0,00	0,00	0,00	0	161,47
	2010	106 05 06	391	2010	3.788,55	0,00	Geral	0,00	0,00	0,00	0,00	0	3.788,55
	2010	106 05 99	29	2010	606,54	0,00	Geral	0,00	0,00	0,00	0,00	0	606,54
	2010	107 05 08	1	2010	294,00	12,50	Geral	294,00	0,00	0,00	294,00	0	0,00
	2010	104 03 99	40	2010	1.154,00	14,28	Geral	1.154,00	0,00	0,00	1.154,00	0	0,00
	2010	104 03 99	99	2012	2.611,62	14,28	Geral	2.611,62	0,00	0,00	2.611,62	0	0,00
	2010	104 03 99	25	2010	1.033,50	10,00	Específica	766,00	0,00	87,00	853,00	2	180,50
	2010	104 03 99	1	2010	26,18	14,28	Geral	7,89	0,00	0,00	7,89	5	18,29
	2010	104 03 99	125	2010	5.165,00	6,67	Específica	2.862,50	0,00	300,00	3.162,50	7	2.002,50

Mapa síntese por conta

Ano: 2019

Classificação patrimonial	Ano início utilização	GH	Nº de bens	Ano económico	Valor bruto	Taxa	Tipo de Taxa	Amortizações de exercícios anteriores	Amortizações extraordinárias	Amortizações do exercício	Amortizações acumuladas	Anos de vida esperada	Valor patrimonial líquido
423													
	2010	105 01 34	1	2010	464,94	20,00	Geral	464,94	0,00	0,00	464,94	0	0,00
	2010	105 08 99	1	2010	1.090,00	14,28	Geral	1.090,00	0,00	0,00	1.090,00	0	0,00
	2011	101 01 01	1	2011	0,00	12,50	Geral	0,00	0,00	0,00	0,00	8	0,00
	2011	101 01 02	2	2011	0,00	25,00	Geral	0,00	0,00	0,00	0,00	4	0,00
	2011	101 01 04	2	2011	0,00	25,00	Geral	0,00	0,00	0,00	0,00	4	0,00
	2011	101 01 07	1	2011	296,14	25,00	Geral	296,14	0,00	0,00	296,14	0	0,00
	2011	101 01 07	1	2011	0,00	25,00	Geral	0,00	0,00	0,00	0,00	4	0,00
	2011	101 01 09	1	2011	10.442,28	33,33	Específica	10.442,28	0,00	0,00	10.442,28	0	0,00
	2011	101 01 13	5	2011	464,95	25,00	Geral	464,95	0,00	0,00	464,95	0	0,00
	2011	101 01 13	2	2011	0,00	25,00	Geral	0,00	0,00	0,00	0,00	4	0,00
	2011	101 01 15	9	2011	2.662,18	25,00	Geral	2.662,18	0,00	0,00	2.662,18	0	0,00
	2011	101 01 15	2	2011	0,00	25,00	Geral	0,00	0,00	0,00	0,00	4	0,00
	2011	101 01 19	1	2011	0,00	25,00	Geral	0,00	0,00	0,00	0,00	4	0,00
	2011	101 01 20	1	2011	0,00	25,00	Geral	0,00	0,00	0,00	0,00	4	0,00
	2011	101 01 21	2	2011	0,00	25,00	Geral	0,00	0,00	0,00	0,00	4	0,00
	2011	101 01 22	1	2011	0,00	25,00	Geral	0,00	0,00	0,00	0,00	4	0,00
	2011	101 01 23	1	2011	0,00	25,00	Geral	0,00	0,00	0,00	0,00	4	0,00
	2011	101 01 99	3	2011	0,00	25,00	Geral	0,00	0,00	0,00	0,00	4	0,00
	2011	102 01 13	2	2011	0,00	12,50	Geral	0,00	0,00	0,00	0,00	8	0,00
	2011	102 01 20	3	2011	1.793,49	12,50	Geral	1.793,49	0,00	0,00	1.793,49	0	0,00

Mapa síntese por conta

Ano: 2019

Classificação patrimonial	Ano início utilização	GH	Nº de bens	Ano económico	Valor bruto	Taxa	Tipo de Taxa	Amortizações de exercícios anteriores	Amortizações extraordinárias	Amortizações do exercício	Amortizações acumuladas	Anos de vida esperada	Valor patrimonial líquido
423													
	2011	102 01 99	2	2011	0,00	14,28	Geral	0,00	0,00	0,00	0,00	7	0,00
	2011	103 01 01	8	2011	0,00	12,50	Geral	0,00	0,00	0,00	0,00	8	0,00
	2011	103 01 05	1	2011	148,00	12,50	Geral	148,00	0,00	0,00	148,00	0	0,00
	2011	103 01 05	1	2011	0,00	12,50	Geral	0,00	0,00	0,00	0,00	8	0,00
	2011	103 01 08	1	2011	0,00	12,50	Geral	0,00	0,00	0,00	0,00	8	0,00
	2011	103 01 10	3	2011	0,00	12,50	Geral	0,00	0,00	0,00	0,00	8	0,00
	2011	103 01 12	3	2011	0,00	12,50	Geral	0,00	0,00	0,00	0,00	8	0,00
	2011	103 01 13	2	2011	0,00	12,50	Geral	0,00	0,00	0,00	0,00	8	0,00
	2011	103 01 99	2	2011	713,90	12,50	Geral	713,90	0,00	0,00	713,90	0	0,00
	2011	103 01 99	15	2011	0,00	12,50	Geral	0,00	0,00	0,00	0,00	8	0,00
	2011	103 02 11	4	2011	92,23	20,00	Geral	92,23	0,00	0,00	92,23	0	0,00
	2011	103 02 11	1	2011	0,00	20,00	Geral	0,00	0,00	0,00	0,00	5	0,00
	2011	103 02 99	2	2011	356,70	12,50	Geral	356,70	0,00	0,00	356,70	0	0,00
	2011	103 03 01	1	2011	2.451,70	25,00	Específica	2.451,70	0,00	0,00	2.451,70	0	0,00
	2011	103 03 03	1	2011	0,00	20,00	Geral	0,00	0,00	0,00	0,00	5	0,00
	2011	104 07 99	1	2011	0,00	12,50	Geral	0,00	0,00	0,00	0,00	8	0,00
	2011	104 08 06	1	2011	0,00	14,28	Geral	0,00	0,00	0,00	0,00	7	0,00
	2011	106 01 04	2	2011	103,20	12,50	Geral	103,20	0,00	0,00	103,20	0	0,00
	2011	106 01 21	1	2011	323,26	20,00	Geral	323,26	0,00	0,00	323,26	0	0,00
	2011	106 01 99	85	2011	12.209,65	12,50	Geral	12.209,65	0,00	0,00	12.209,65	0	0,00

Município de Mêda

Mapa síntese por conta

Ano: 2019

Classificação patrimonial	Ano início utilização	GH	Nº de bens	Ano económico	Valor bruto	Taxa	Tipo de Taxa	Amortizações de exercícios anteriores	Amortizações extraordinárias	Amortizações do exercício	Amortizações acumuladas	Anos de vida esperada	Valor patrimonial líquido
423													
	2011	106 02 02	1	2011	26,26	20,00	Geral	26,26	0,00	0,00	26,26	0	0,00
	2011	106 02 10	11	2011	498,02	12,50	Geral	498,02	0,00	0,00	498,02	0	0,00
	2011	106 02 17	1	2011	125,05	12,50	Geral	125,05	0,00	0,00	125,05	0	0,00
	2011	106 02 99	6	2011	843,27	12,50	Geral	843,27	0,00	0,00	843,27	0	0,00
	2011	106 04 28	1	2011	432,03	12,50	Geral	432,03	0,00	0,00	432,03	0	0,00
	2011	106 04 62	1	2011	196,50	12,50	Geral	196,50	0,00	0,00	196,50	0	0,00
	2011	106 04 99	10	2011	614,99	12,50	Geral	614,99	0,00	0,00	614,99	0	0,00
	2011	107 01 13	1	2011	0,00	12,50	Geral	0,00	0,00	0,00	0,00	8	0,00
	2011	107 01 19	3	2011	0,00	12,50	Geral	0,00	0,00	0,00	0,00	8	0,00
	2011	107 01 20	3	2011	0,00	12,50	Geral	0,00	0,00	0,00	0,00	8	0,00
	2011	107 01 23	1	2011	0,00	12,50	Geral	0,00	0,00	0,00	0,00	8	0,00
	2011	107 01 26	2	2011	0,00	12,50	Geral	0,00	0,00	0,00	0,00	8	0,00
	2011	107 01 99	1	2011	4.698,60	12,50	Geral	4.698,39	0,00	0,21	4.698,60	0	0,00
	2011	107 01 99	8	2011	0,00	12,50	Geral	0,00	0,00	0,00	0,00	8	0,00
	2011	107 02 04	1	2011	0,00	25,00	Geral	0,00	0,00	0,00	0,00	4	0,00
	2011	107 02 15	21	2011	0,00	12,50	Geral	0,00	0,00	0,00	0,00	8	0,00
	2011	107 02 16	3	2011	15.212,64	33,33	Geral	15.212,64	0,00	0,00	15.212,64	0	0,00
	2011	107 02 99	2	2011	0,00	12,50	Geral	0,00	0,00	0,00	0,00	8	0,00
	2011	107 05 02	9	2011	0,00	12,50	Geral	0,00	0,00	0,00	0,00	8	0,00
	2011	107 05 99	1	2011	0,00	12,50	Geral	0,00	0,00	0,00	0,00	8	0,00

Município de Mêda

Mapa síntese por conta

Ano: 2019

Classificação patrimonial	Ano início utilização	GH	Nº de bens	Ano económico	Valor bruto	Taxa	Tipo de Taxa	Amortizações de exercícios anteriores	Amortizações extraordinárias	Amortizações do exercício	Amortizações acumuladas	Anos de vida esperada	Valor patrimonial líquido
423													
	2011	107 08 01	1	2011	87,99	20,00	Geral	87,99	0,00	0,00	87,99	0	0,00
	2011	110 04 99	1	2011	698,60	20,00	Geral	698,60	0,00	0,00	698,60	0	0,00
	2011	112 03 08	48	2011	1.315,63	14,28	Específica	1.315,63	0,00	0,00	1.315,63	0	0,00
	2011	118 04 02	2	2011	0,00	12,50	Geral	0,00	0,00	0,00	0,00	8	0,00
	2011	106 05 06	124	2011	2.224,39	0,00	Geral	0,00	0,00	0,00	0,00	0	2.224,39
	2011	106 05 07	1	2011	4,39	0,00	Geral	0,00	0,00	0,00	0,00	0	4,39
	2011	106 05 99	66	2011	2.082,57	0,00	Geral	0,00	0,00	0,00	0,00	0	2.082,57
	2011	107 10 01	5	2011	65,00	12,50	Geral	65,00	0,00	0,00	65,00	0	0,00
	2011	104 03 99	175	2011	4.624,80	14,28	Geral	4.624,80	0,00	0,00	4.624,80	0	0,00
	2011	105 08 99	118	2011	2.708,18	14,28	Geral	2.708,18	0,00	0,00	2.708,18	0	0,00
	2012	101 01 01	9	2012	274,40	12,50	Geral	239,60	0,00	34,20	273,80	0	0,60
	2012	101 01 15	1	2012	549,99	25,00	Geral	549,99	0,00	0,00	549,99	0	0,00
	2012	101 01 15	1	2012	0,00	25,00	Geral	0,00	0,00	0,00	0,00	4	0,00
	2012	101 01 21	2	2012	0,00	25,00	Geral	0,00	0,00	0,00	0,00	4	0,00
	2012	101 01 99	6	2012	22,62	25,00	Geral	22,62	0,00	0,00	22,62	0	0,00
	2012	103 01 01	2	2012	436,26	12,50	Geral	381,48	0,00	54,48	435,96	0	0,30
	2012	103 01 04	4	2012	542,72	12,50	Geral	474,08	0,00	67,68	541,76	0	0,96
	2012	103 01 05	6	2012	442,52	12,50	Geral	387,82	0,00	54,43	442,25	0	0,27
	2012	103 01 08	20	2012	0,00	12,50	Geral	0,00	0,00	0,00	0,00	8	0,00
	2012	103 01 10	2	2012	684,84	12,50	Geral	599,60	0,00	85,24	684,84	0	0,00

Mapa síntese por conta

Ano: 2019

Classificação patrimonial	Ano início utilização	GH	Nº de bens	Ano económico	Valor bruto	Taxa	Tipo de Taxa	Amortizações de exercícios anteriores	Amortizações extraordinárias	Amortizações do exercício	Amortizações acumuladas	Anos de vida esperada	Valor patrimonial líquido
423													
	2012	103 01 12	1	2012	154,60	12,50	Geral	135,26	0,00	19,32	154,58	0	0,02
	2012	103 01 99	104	2012	1.702,57	12,50	Geral	1.474,55	0,00	206,36	1.680,91	0	21,66
	2012	103 01 99	35	2012	9,45	12,50	Geral	2,10	0,00	0,00	2,10	6	7,35
	2012	103 01 99	2	2012	0,00	12,50	Geral	0,00	0,00	0,00	0,00	8	0,00
	2012	105 06 14	2	2012	910,40	12,50	Geral	796,40	0,00	113,76	910,16	0	0,24
	2012	105 06 99	2	2012	15,08	25,00	Geral	15,08	0,00	0,00	15,08	0	0,00
	2012	107 01 16	1	2012	0,00	12,50	Geral	0,00	0,00	0,00	0,00	8	0,00
	2012	107 05 99	1	2012	1.340,70	12,50	Geral	1.173,38	0,00	167,32	1.340,70	0	0,00
	2012	112 03 03	13	2012	226,32	20,00	Geral	226,32	0,00	0,00	226,32	0	0,00
	2012	112 03 08	121	2012	3.735,39	20,00	Geral	3.735,39	0,00	0,00	3.735,39	0	0,00
	2012	117 01 03	1	2012	4.294,42	14,28	Geral	4.294,42	0,00	0,00	4.294,42	0	0,00
	2012	106 05 99	31	2012	337,75	0,00	Geral	0,00	0,00	0,00	0,00	0	337,75
	2012	105 01 25	2	2012	177,18	20,00	Geral	177,18	0,00	0,00	177,18	0	0,00
	2012	105 01 30	3	2012	2.324,16	20,00	Geral	2.324,16	0,00	0,00	2.324,16	0	0,00
	2012	105 01 99	18	2012	418,20	14,28	Geral	416,52	0,00	1,68	418,20	0	0,00
	2012	105 08 99	1	2012	11,91	14,28	Geral	11,91	0,00	0,00	11,91	0	0,00
	2013	101 01 01	2	2013	35,68	12,50	Geral	27,26	0,00	4,56	31,82	1	3,86
	2013	101 01 07	4	2013	664,20	25,00	Geral	664,20	0,00	0,00	664,20	0	0,00
	2013	101 01 19	1	2013	62,58	25,00	Geral	62,58	0,00	0,00	62,58	0	0,00
	2013	101 01 99	4	2013	2.897,88	25,00	Geral	2.897,88	0,00	0,00	2.897,88	0	0,00

Município de Mêda

Mapa síntese por conta

Ano: 2019

Classificação patrimonial	Ano início utilização	GH	Nº de bens	Ano económico	Valor bruto	Taxa	Tipo de Taxa	Amortizações de exercícios anteriores	Amortizações extraordinárias	Amortizações do exercício	Amortizações acumuladas	Anos de vida esperada	Valor patrimonial líquido
423													
	2013	101 02 03	1	2013	369,00	33,33	Geral	369,00	0,00	0,00	369,00	0	0,00
	2013	103 01 01	1	2013	250,00	12,50	Geral	187,25	0,00	31,20	218,45	1	31,55
	2013	103 01 99	4	2013	350,00	12,50	Geral	262,15	0,00	43,68	305,83	1	44,17
	2013	103 02 99	6	2013	450,00	12,50	Geral	337,05	0,00	56,16	393,21	1	56,79
	2013	105 06 19	1	2013	100,00	20,00	Geral	100,00	0,00	0,00	100,00	0	0,00
	2013	106 01 02	8	2013	29.225,79	12,50	Geral	21.919,64	0,00	3.653,28	25.572,92	1	3.652,87
	2013	106 01 04	20	2013	3.218,91	12,50	Geral	2.411,76	0,00	401,88	2.813,64	1	405,27
	2013	106 01 04	2	2015	1.397,06	12,50	Geral	1.048,12	0,00	174,72	1.222,84	2	174,22
	2013	106 01 06	8	2013	60,83	12,50	Geral	46,58	0,00	7,80	54,38	1	6,45
	2013	106 01 07	3	2013	7.616,26	25,00	Geral	7.616,26	0,00	0,00	7.616,26	0	0,00
	2013	106 01 10	64	2013	478,08	12,50	Geral	366,72	0,00	61,44	428,16	1	49,92
	2013	106 01 12	2	2013	14,94	12,50	Geral	11,46	0,00	1,92	13,38	1	1,56
	2013	106 01 18	2	2015	1.525,85	25,00	Geral	1.525,85	0,00	0,00	1.525,85	0	0,00
	2013	106 01 21	1	2013	191,00	20,00	Geral	191,00	0,00	0,00	191,00	0	0,00
	2013	106 01 99	66	2013	4.514,15	12,50	Geral	3.390,77	0,00	565,32	3.956,09	1	558,06
	2013	106 01 99	2	2015	2.921,16	12,50	Geral	2.190,48	0,00	365,04	2.555,52	2	365,64
	2013	107 05 02	7	2013	124,84	12,50	Geral	95,41	0,00	15,96	111,37	1	13,47
	2013	108 02 01	20	2013	3.567,00	20,00	Geral	3.567,00	0,00	0,00	3.567,00	0	0,00
	2013	109 01 99	30	2013	105,00	12,50	Geral	85,05	0,00	14,40	99,45	1	5,55
	2013	109 03 03	2	2013	938,58	20,00	Geral	938,58	0,00	0,00	938,58	0	0,00



Município de Mêda

Mapa síntese por conta

Ano: 2019

Classificação patrimonial	Ano início utilização	GH	Nº de bens	Ano económico	Valor bruto	Taxa	Tipo de Taxa	Amortizações de exercícios anteriores	Amortizações extraordinárias	Amortizações do exercício	Amortizações acumuladas	Anos de vida esperada	Valor patrimonial líquido
423													
	2013	109 03 99	1	2013	170,00	12,50	Geral	127,45	0,00	21,24	148,69	1	21,31
	2013	117 01 03	1	2013	412,05	14,28	Geral	352,84	0,00	59,21	412,05	0	0,00
	2013	106 05 06	18	2013	265,34	0,00	Geral	0,00	0,00	0,00	0,00	0	265,34
	2013	104 03 99	80	2013	1.549,81	14,28	Geral	1.325,62	0,00	224,19	1.549,81	0	0,00
	2013	104 04 08	1	2013	2.638,35	20,00	Geral	2.638,35	0,00	0,00	2.638,35	0	0,00
	2013	105 01 99	4	2013	395,13	14,28	Geral	339,03	0,00	56,10	395,13	0	0,00
	2013	113 01 99	1	2013	148,83	25,00	Geral	148,83	0,00	0,00	148,83	0	0,00
	2014	101 01 02	1	2014	476,85	25,00	Geral	476,85	0,00	0,00	476,85	0	0,00
	2014	101 01 02	2	2015	0,00	25,00	Geral	0,00	0,00	0,00	0,00	4	0,00
	2014	101 01 07	1	2014	165,39	25,00	Geral	165,39	0,00	0,00	165,39	0	0,00
	2014	101 01 13	2	2015	0,00	25,00	Geral	0,00	0,00	0,00	0,00	4	0,00
	2014	101 01 15	5	2015	0,00	25,00	Geral	0,00	0,00	0,00	0,00	4	0,00
	2014	101 01 16	1	2015	0,00	25,00	Geral	0,00	0,00	0,00	0,00	4	0,00
	2014	101 01 18	1	2015	0,00	25,00	Geral	0,00	0,00	0,00	0,00	4	0,00
	2014	101 01 99	3	2015	0,00	25,00	Geral	0,00	0,00	0,00	0,00	4	0,00
	2014	102 01 05	1	2015	0,00	20,00	Geral	0,00	0,00	0,00	0,00	5	0,00
	2014	103 01 99	1	2014	393,60	12,50	Geral	200,90	0,00	49,20	250,10	3	143,50
	2014	103 02 99	1	2014	44,19	12,50	Geral	23,92	0,00	5,52	29,44	3	14,75
	2014	106 02 99	3	2014	575,71	12,50	Geral	336,00	0,00	72,00	408,00	3	167,71
	2014	106 03 18	1	2014	430,00	14,28	Geral	286,72	0,00	61,44	348,16	2	81,84

Município de Mêda

Mapa síntese por conta

Ano: 2019

Classificação patrimonial	Ano início utilização	GH	Nº de bens	Ano económico	Valor bruto	Taxa	Tipo de Taxa	Amortizações de exercícios anteriores	Amortizações extraordinárias	Amortizações do exercício	Amortizações acumuladas	Anos de vida esperada	Valor patrimonial líquido
423													
	2014	106 03 99	2	2014	150,00	14,28	Geral	98,45	0,00	21,48	119,93	2	30,07
	2014	106 04 05	1	2014	80,00	12,50	Geral	45,65	0,00	9,96	55,61	3	24,39
	2014	107 01 02	1	2014	554,43	12,50	Geral	294,78	0,00	69,36	364,14	3	190,29
	2014	107 01 02	4	2015	0,00	12,50	Geral	0,00	0,00	0,00	0,00	8	0,00
	2014	107 01 07	22	2015	0,00	12,50	Geral	0,00	0,00	0,00	0,00	8	0,00
	2014	107 01 20	1	2014	169,56	12,50	Geral	90,27	0,00	21,24	111,51	3	58,05
	2014	107 01 20	8	2015	0,00	12,50	Geral	0,00	0,00	0,00	0,00	8	0,00
	2014	107 01 27	3	2014	7.361,55	12,50	Geral	3.885,12	0,00	920,16	4.805,28	3	2.556,27
	2014	107 01 99	14	2014	360,00	12,50	Geral	190,74	0,00	44,88	235,62	3	124,38
	2014	107 01 99	6	2015	0,00	12,50	Geral	0,00	0,00	0,00	0,00	8	0,00
	2014	107 02 99	60	2014	1.881,90	12,50	Geral	1.072,50	0,00	234,00	1.306,50	3	575,40
	2014	107 04 02	2	2014	8.302,50	12,50	Geral	4.324,50	0,00	1.037,88	5.362,38	3	2.940,12
	2014	107 05 04	1	2014	1.132,24	12,50	Geral	589,50	0,00	141,48	730,98	3	401,26
	2014	107 05 14	2	2014	113,16	12,50	Geral	57,82	0,00	14,16	71,98	3	41,18
	2014	107 05 99	1	2014	1.045,50	12,50	Geral	631,62	0,00	130,68	762,30	3	283,20
	2014	107 06 04	1	2014	80,00	12,50	Geral	42,33	0,00	9,96	52,29	3	27,71
	2014	107 06 04	1	2014	767,45	12,50	Geral	260,76	0,00	81,12	341,88	5	425,57
	2014	107 06 06	1	2014	0,00	25,00	Geral	0,00	0,00	0,00	0,00	4	0,00
	2014	107 08 01	2	2014	165,01	20,00	Geral	150,01	0,00	15,00	165,01	0	0,00
	2014	107 09 02	1	2014	27,75	25,00	Geral	27,75	0,00	0,00	27,75	0	0,00

Município de Mêda

Mapa síntese por conta

Ano: 2019

Classificação patrimonial	Ano início utilização	GH	Nº de bens	Ano económico	Valor bruto	Taxa	Tipo de Taxa	Amortizações de exercícios anteriores	Amortizações extraordinárias	Amortizações do exercício	Amortizações acumuladas	Anos de vida esperada	Valor patrimonial líquido
423													
	2014	109 02 01	3	2014	326,60	20,00	Geral	302,06	0,00	24,54	326,60	0	0,00
	2014	109 03 03	1	2014	600,01	20,00	Geral	580,00	0,00	20,01	600,01	0	0,00
	2014	109 03 06	2	2014	900,00	25,00	Geral	900,00	0,00	0,00	900,00	0	0,00
	2014	110 04 05	1	2014	0,00	25,00	Geral	0,00	0,00	0,00	0,00	4	0,00
	2014	117 01 03	1	2014	268,14	14,28	Geral	185,02	0,00	38,28	223,30	2	44,84
	2014	117 01 08	245	2014	5.890,59	12,50	Geral	3.416,95	0,00	730,20	4.147,15	3	1.743,44
	2014	117 05 01	21	2014	3.741,66	7,14	Geral	1.182,43	0,00	267,72	1.450,15	9	2.291,51
	2014	106 05 06	82	2014	954,13	0,00	Geral	0,00	0,00	0,00	0,00	0	954,13
	2014	110 18 05	2	2014	1.868,00	14,28	Específica	1.203,61	0,00	266,76	1.470,37	2	397,63
	2014	110 25 01	1	2014	1.155,99	14,28	Geral	743,04	0,00	165,12	908,16	2	247,83
	2014	104 03 99	35	2014	1.022,62	14,28	Geral	692,55	0,00	145,80	838,35	2	184,27
	2015	101 01 02	1	2015	0,00	25,00	Geral	0,00	0,00	0,00	0,00	4	0,00
	2015	101 01 09	2	2015	9.923,64	25,00	Geral	8.479,36	0,00	1.444,28	9.923,64	0	0,00
	2015	101 01 13	1	2015	0,00	25,00	Geral	0,00	0,00	0,00	0,00	4	0,00
	2015	101 01 15	2	2015	0,00	25,00	Geral	0,00	0,00	0,00	0,00	4	0,00
	2015	103 01 12	1	2015	0,00	12,50	Geral	0,00	0,00	0,00	0,00	8	0,00
	2015	106 01 02	2	2015	999,80	12,50	Geral	479,32	0,00	125,04	604,36	4	395,44
	2015	106 01 07	3	2015	943,08	25,00	Geral	844,95	0,00	98,13	943,08	0	0,00
	2015	106 01 99	1	2015	761,87	12,50	Geral	341,42	0,00	95,28	436,70	4	325,17
	2015	106 04 99	1	2015	978,67	12,50	Geral	417,79	0,00	122,28	540,07	4	438,60

Mapa síntese por conta

Ano: 2019

Classificação patrimonial	Ano início utilização	GH	Nº de bens	Ano económico	Valor bruto	Taxa	Tipo de Taxa	Amortizações de exercícios anteriores	Amortizações extraordinárias	Amortizações do exercício	Amortizações acumuladas	Anos de vida esperada	Valor patrimonial líquido
423													
	2015	107 01 02	21	2015	3.587,90	12,50	Geral	1.781,62	0,00	448,08	2.229,70	4	1.358,20
	2015	107 01 03	1	2015	132,74	12,50	Geral	66,24	0,00	16,56	82,80	4	49,94
	2015	107 01 07	2	2015	456,18	12,50	Geral	204,25	0,00	57,00	261,25	4	194,93
	2015	107 01 16	3	2015	2.018,06	12,50	Geral	1.009,44	0,00	252,36	1.261,80	4	756,26
	2015	107 01 20	4	2015	329,36	12,50	Geral	147,92	0,00	41,28	189,20	4	140,16
	2015	107 01 21	2	2015	688,80	12,50	Geral	287,20	0,00	86,16	373,36	4	315,44
	2015	107 01 23	1	2015	76,06	12,50	Geral	33,97	0,00	9,48	43,45	4	32,61
	2015	107 01 24	8	2015	2.174,00	12,50	Geral	973,52	0,00	271,68	1.245,20	4	928,80
	2015	107 01 28	1	2015	3.535,46	12,50	Geral	1.583,69	0,00	441,96	2.025,65	4	1.509,81
	2015	107 01 99	11	2015	2.353,29	12,50	Geral	1.053,07	0,00	293,88	1.346,95	4	1.006,34
	2015	107 05 02	4	2015	1.060,00	12,50	Geral	529,92	0,00	132,48	662,40	4	397,60
	2015	107 05 14	1	2015	1.181,57	12,50	Geral	553,95	0,00	147,72	701,67	4	479,90
	2015	107 05 99	18	2015	405,82	12,50	Geral	202,56	0,00	50,64	253,20	4	152,62
	2015	109 01 99	1	2015	55,01	12,50	Geral	23,37	0,00	6,84	30,21	4	24,80
	2015	109 02 07	1	2015	4.920,00	20,00	Geral	3.608,00	0,00	984,00	4.592,00	1	328,00
	2015	110 01 99	1	2015	1.338,67	12,50	Geral	599,42	0,00	167,28	766,70	4	571,97
	2015	110 03 04	1	2015	5.220,99	100,00	Específica	5.220,99	0,00	0,00	5.220,99	0	0,00
	2015	110 03 04	1	2015	2.891,99	25,00	Específica	821,64	0,00	258,98	1.080,62	4	1.811,37
	2015	110 04 04	3	2015	522,75	12,50	Geral	234,35	0,00	65,40	299,75	4	223,00
	2015	111 03 05	1	2015	209,10	14,28	Geral	109,56	0,00	29,88	139,44	3	69,66

Município de Mêda

Mapa síntese por conta

Ano: 2019

Classificação patrimonial	Ano início utilização	GH	Nº de bens	Ano económico	Valor bruto	Taxa	Tipo de Taxa	Amortizações de exercícios anteriores	Amortizações extraordinárias	Amortizações do exercício	Amortizações acumuladas	Anos de vida esperada	Valor patrimonial líquido
423													
	2015	112 01 03	2	2015	135,30	25,00	Geral	129,72	0,00	5,58	135,30	0	0,00
	2015	112 02 99	49	2015	829,98	25,00	Geral	778,50	0,00	51,48	829,98	0	0,00
	2015	117 01 03	2	2015	1.244,76	14,28	Geral	622,44	0,00	177,84	800,28	3	444,48
	2015	117 05 01	7	2015	4.473,50	7,14	Geral	1.128,12	0,00	319,56	1.447,68	10	3.025,82
	2015	118 04 99	4	2015	164,00	10,00	Geral	51,68	0,00	16,32	68,00	6	96,00
	2015	118 05 99	20	2015	4.551,00	12,50	Geral	2.038,20	0,00	568,80	2.607,00	4	1.944,00
	2015	106 05 06	7	2015	384,43	0,00	Geral	0,00	0,00	0,00	0,00	0	384,43
	2015	107 08 99	1	2015	178,35	14,28	Geral	89,04	0,00	25,44	114,48	3	63,87
	2015	104 03 99	120	2015	1.818,00	14,28	Geral	950,40	0,00	259,20	1.209,60	3	608,40
	2015	105 01 19	4	2015	2.687,08	12,50	Geral	1.203,57	0,00	335,88	1.539,45	4	1.147,63
	2015	105 01 99	8	2015	5.699,94	14,28	Geral	2.919,57	0,00	814,32	3.733,89	3	1.966,05
	2016	101 02 99	1	2016	3.653,10	33,33	Geral	2.536,75	0,00	1.116,35	3.653,10	0	0,00
	2016	102 01 99	1	2016	6.145,08	14,28	Geral	2.486,42	0,00	877,56	3.363,98	4	2.781,10
	2016	104 08 06	1	2016	37,00	14,28	Geral	14,96	0,00	5,28	20,24	4	16,76
	2016	105 06 22	1	2016	85,80	25,00	Geral	53,70	0,00	21,48	75,18	1	10,62
	2016	106 01 01	1	2016	749,99	12,50	Geral	265,54	0,00	93,72	359,26	5	390,73
	2016	106 01 02	58	2016	2.556,34	12,50	Geral	904,06	0,00	319,08	1.223,14	5	1.333,20
	2016	106 01 07	1	2016	499,99	25,00	Geral	354,28	0,00	125,04	479,32	1	20,67
	2016	106 01 10	30	2016	401,45	12,50	Geral	141,44	0,00	49,92	191,36	5	210,09
	2016	106 01 99	106	2016	815,72	12,50	Geral	289,68	0,00	102,24	391,92	5	423,80

Mapa síntese por conta

Ano: 2019

Classificação patrimonial	Ano início utilização	GH	Nº de bens	Ano económico	Valor bruto	Taxa	Tipo de Taxa	Amortizações de exercícios anteriores	Amortizações extraordinárias	Amortizações do exercício	Amortizações acumuladas	Anos de vida esperada	Valor patrimonial líquido
423													
	2016	106 02 19	1	2016	7,60	25,00	Geral	4,80	0,00	1,92	6,72	1	0,88
	2016	106 04 09	1	2016	360,00	14,28	Geral	145,52	0,00	51,36	196,88	4	163,12
	2016	106 05 06	8	2016	53,00	0,00	Geral	0,00	0,00	0,00	0,00	0	53,00
	2016	107 01 27	1	2016	2.103,30	12,50	Geral	569,66	0,00	262,92	832,58	5	1.270,72
	2016	107 04 01	1	2016	6.143,60	12,50	Geral	1.600,00	0,00	768,00	2.368,00	5	3.775,60
	2016	107 05 99	1	2016	301,35	12,50	Geral	81,64	0,00	37,68	119,32	5	182,03
	2016	107 06 04	1	2016	270,60	12,50	Geral	95,88	0,00	33,84	129,72	5	140,88
	2016	107 09 02	5	2016	90,00	25,00	Geral	54,81	0,00	22,68	77,49	1	12,51
	2016	107 09 03	5	2016	145,56	12,50	Geral	48,00	0,00	18,00	66,00	5	79,56
	2016	107 09 99	10	2016	61,20	12,50	Geral	19,20	0,00	7,20	26,40	5	34,80
	2016	108 02 01	17	2016	2.805,68	20,00	Geral	1.262,25	0,00	561,00	1.823,25	2	982,43
	2016	109 03 06	2	2016	1.487,07	25,00	Geral	949,40	0,00	371,76	1.321,16	1	165,91
	2016	110 03 03	1	2016	1.338,24	12,50	Geral	390,32	0,00	167,28	557,60	5	780,64
	2016	110 08 99	2	2016	196,12	12,50	Geral	55,35	0,00	24,60	79,95	5	116,17
	2016	112 01 04	15	2016	10.055,25	25,00	Geral	5.448,30	0,00	2.514,60	7.962,90	1	2.092,35
	2016	112 03 99	30	2016	729,51	20,00	Geral	316,16	0,00	145,92	462,08	2	267,43
	2016	117 05 99	35	2016	1.662,50	12,50	Geral	507,50	0,00	210,00	717,50	5	945,00
	2016	105 01 03	2	2016	134,60	20,00	Geral	67,20	0,00	26,88	94,08	2	40,52
	2016	104 03 99	208	2016	5.008,33	14,28	Geral	1.673,99	0,00	706,56	2.380,55	4	2.627,78
	2016	105 01 99	1	2016	59,30	14,28	Geral	21,30	0,00	8,52	29,82	4	29,48

Mapa síntese por conta

Ano: 2019

Classificação patrimonial	Ano início utilização	GH	Nº de bens	Ano económico	Valor bruto	Taxa	Tipo de Taxa	Amortizações de exercícios anteriores	Amortizações extraordinárias	Amortizações do exercício	Amortizações acumuladas	Anos de vida esperada	Valor patrimonial líquido
423													
	2016	105 08 99	1	2016	1.131,60	14,28	Geral	404,10	0,00	161,64	565,74	4	565,86
	2016	110 05 99	2	2016	319,80	14,28	Geral	99,06	0,00	45,72	144,78	4	175,02
	2017	101 01 19	1	2017	39,50	25,00	Geral	19,68	0,00	9,84	29,52	2	9,98
	2017	101 01 21	1	2017	13,80	25,00	Geral	6,96	0,00	3,48	10,44	2	3,36
	2017	101 01 99	1	2017	166,05	25,00	Geral	58,82	0,00	41,52	100,34	2	65,71
	2017	103 03 03	1	2017	1.476,00	20,00	Geral	319,80	0,00	295,20	615,00	3	861,00
	2017	103 03 99	1	2017	369,00	12,50	Geral	49,92	0,00	46,08	96,00	6	273,00
	2017	104 06 19	1	2017	2.460,00	20,00	Geral	533,00	0,00	492,00	1.025,00	3	1.435,00
	2017	106 01 15	2	2017	1.014,75	12,50	Geral	232,76	0,00	126,96	359,72	6	655,03
	2017	106 01 99	1	2017	265,00	12,50	Geral	44,16	0,00	33,12	77,28	6	187,72
	2017	106 04 99	31	2017	3.346,22	12,50	Geral	453,70	0,00	418,80	872,50	6	2.473,72
	2017	106 05 06	39	2017	474,90	0,00	Geral	0,00	0,00	0,00	0,00	0	474,90
	2017	107 01 03	1	2017	5.879,40	12,50	Geral	1.408,52	0,00	734,88	2.143,40	6	3.736,00
	2017	107 01 20	15	2017	1.935,00	12,50	Geral	381,90	0,00	241,20	623,10	6	1.311,90
	2017	107 01 99	3	2017	1.301,60	12,50	Geral	220,51	0,00	162,72	383,23	6	918,37
	2017	107 05 14	3	2017	195,57	12,50	Geral	48,96	0,00	24,48	73,44	6	122,13
	2017	107 05 99	7	2017	815,35	12,50	Geral	116,64	0,00	101,88	218,52	6	596,83
	2017	107 06 99	1	2017	344,81	14,28	Geral	57,40	0,00	49,20	106,60	5	238,21
	2017	107 08 01	3	2017	302,00	20,00	Geral	92,72	0,00	60,48	153,20	3	148,80
	2017	108 02 01	1	2017	1.138,67	20,00	Geral	341,64	0,00	227,76	569,40	3	569,27

Mapa síntese por conta

Ano: 2019

Classificação patrimonial	Ano início utilização	GH	Nº de bens	Ano económico	Valor bruto	Taxa	Tipo de Taxa	Amortizações de exercícios anteriores	Amortizações extraordinárias	Amortizações do exercício	Amortizações acumuladas	Anos de vida esperada	Valor patrimonial líquido
423													
	2017	109 02 01	1	2017	55,85	20,00	Geral	13,02	0,00	11,16	24,18	3	31,67
	2017	111 02 01	1	2017	147,60	25,00	Geral	70,84	0,00	36,96	107,80	2	39,80
	2017	111 02 99	6	2017	5.060,13	25,00	Geral	2.424,89	0,00	1.265,16	3.690,05	2	1.370,08
	2017	112 01 03	1	2017	615,62	25,00	Geral	166,79	0,00	153,96	320,75	2	294,87
	2017	117 01 03	2	2017	971,36	14,28	Geral	200,80	0,00	138,72	339,52	5	631,84
	2017	107 08 99	2	2017	266,00	14,28	Geral	53,72	0,00	37,92	91,64	5	174,36
	2017	110 25 01	1	2017	3.314,67	14,28	Geral	631,04	0,00	473,28	1.104,32	5	2.210,35
	2017	104 03 99	120	2017	2.451,62	14,28	Geral	570,00	0,00	349,20	919,20	5	1.532,42
	2017	110 02 99	1	2017	3.835,76	12,50	Geral	879,12	0,00	479,52	1.358,64	6	2.477,12
	2018	103 01 05	2	2018	0,00	12,50	Geral	0,00	0,00	0,00	0,00	8	0,00
	2018	103 01 08	2	2018	0,00	12,50	Geral	0,00	0,00	0,00	0,00	8	0,00
	2018	103 01 12	2	2018	0,00	12,50	Geral	0,00	0,00	0,00	0,00	8	0,00
	2018	103 01 13	1	2018	450,00	12,50	Geral	32,83	0,00	56,28	89,11	7	360,89
	2018	104 06 18	1	2018	49.925,70	20,00	Geral	1.664,20	0,00	9.985,20	11.649,40	4	38.276,30
	2018	104 08 99	1	2018	700,85	14,28	Geral	25,02	0,00	100,08	125,10	6	575,75
	2018	104 08 99	1	2018	949,32	16,67	Específica	24,90	0,00	106,38	131,28	6	818,04
	2018	106 03 15	12	2018	484,10	20,00	Geral	80,40	0,00	96,48	176,88	4	307,22
	2018	106 03 16	1	2018	1.068,30	14,28	Geral	88,97	0,00	152,52	241,49	6	826,81
	2018	106 03 18	2	2018	854,99	14,28	Geral	64,11	0,00	122,04	186,15	6	668,84
	2018	106 03 99	3	2018	77,95	14,28	Geral	6,15	0,00	11,16	17,31	6	60,64

Município de Mêda

Mapa síntese por conta

Ano: 2019

Classificação patrimonial	Ano início utilização	GH	Nº de bens	Ano económico	Valor bruto	Taxa	Tipo de Taxa	Amortizações de exercícios anteriores	Amortizações extraordinárias	Amortizações do exercício	Amortizações acumuladas	Anos de vida esperada	Valor patrimonial líquido
423													
	2018	107 01 02	2	2018	952,99	12,50	Geral	19,86	0,00	119,16	139,02	7	813,97
	2018	107 01 03	4	2018	830,24	12,50	Geral	17,28	0,00	103,68	120,96	7	709,28
	2018	107 01 07	96	2018	1.691,31	12,50	Geral	34,92	0,00	209,52	244,44	7	1.446,87
	2018	107 01 10	24	2018	1.440,12	14,28	Geral	102,30	0,00	204,60	306,90	6	1.133,22
	2018	107 01 20	32	2018	2.622,47	12,50	Geral	54,94	0,00	329,64	384,58	7	2.237,89
	2018	107 01 99	52	2018	4.377,95	12,50	Geral	306,52	0,00	547,20	853,72	7	3.524,23
	2018	107 02 14	24	2018	359,88	50,00	Geral	90,72	0,00	181,44	272,16	1	87,72
	2018	107 02 99	72	2018	600,24	12,50	Geral	37,44	0,00	74,88	112,32	7	487,92
	2018	107 04 01	1	2018	884,00	12,50	Geral	9,21	0,00	110,52	119,73	7	764,27
	2018	107 04 15	1	2018	114,00	12,50	Geral	7,14	0,00	14,28	21,42	7	92,58
	2018	107 05 99	13	2018	2.266,06	12,50	Geral	55,89	0,00	283,08	338,97	7	1.927,09
	2018	107 06 02	2	2018	600,00	14,28	Geral	49,98	0,00	85,68	135,66	6	464,34
	2018	107 06 04	5	2018	731,03	12,50	Geral	55,56	0,00	91,56	147,12	7	583,91
	2018	107 06 99	5	2018	50,81	14,28	Geral	4,27	0,00	7,32	11,59	6	39,22
	2018	107 07 04	1	2018	319,00	14,28	Geral	26,60	0,00	45,60	72,20	6	246,80
	2018	108 02 01	20	2018	3.714,60	20,00	Geral	372,00	0,00	744,00	1.116,00	4	2.598,60
	2018	109 03 03	1	2018	6.137,70	20,00	Geral	511,50	0,00	1.227,60	1.739,10	4	4.398,60
	2018	110 04 05	1	2018	19.987,50	25,00	Geral	3.331,28	0,00	4.996,92	8.328,20	3	11.659,30
	2018	110 04 99	1	2018	1.610,07	20,00	Geral	80,49	0,00	321,96	402,45	4	1.207,62
	2018	111 02 02	1	2018	897,90	20,00	Geral	134,73	0,00	179,64	314,37	4	583,53

Município de Mêda

Mapa síntese por conta

Ano: 2019

Classificação patrimonial	Ano início utilização	GH	Nº de bens	Ano económico	Valor bruto	Taxa	Tipo de Taxa	Amortizações de exercícios anteriores	Amortizações extraordinárias	Amortizações do exercício	Amortizações acumuladas	Anos de vida esperada	Valor patrimonial líquido
423													
	2018	117 01 03	1	2018	552,64	14,28	Geral	13,16	0,00	78,96	92,12	6	460,52
	2018	117 01 08	180	2018	4.692,45	12,50	Geral	251,60	0,00	585,60	837,20	7	3.855,25
	2018	117 01 99	1	2018	1.906,12	12,50	Geral	19,86	0,00	238,32	258,18	7	1.647,94
	2018	106 05 06	1	2018	14,79	0,00	Geral	0,00	0,00	0,00	0,00	0	14,79
	2018	107 05 08	3	2018	897,00	12,50	Geral	65,52	0,00	112,32	177,84	7	719,16
	2018	107 08 99	3	2018	431,39	14,28	Geral	46,26	0,00	61,68	107,94	6	323,45
	2018	110 18 04	1	2018	1.783,50	14,28	Geral	233,42	0,00	254,64	488,06	6	1.295,44
	2018	110 25 01	2	2018	2.922,48	14,28	Geral	52,84	0,00	417,36	470,20	6	2.452,28
	2019	101 01 18	1	2019	376,90	25,00	Geral	0,00	0,00	54,95	54,95	4	321,95
	2019	103 01 99	1	2019	246,00	12,50	Geral	0,00	0,00	10,24	10,24	8	235,76
	2019	103 03 99	4	2019	130,00	12,50	Geral	0,00	0,00	4,08	4,08	8	125,92
	2019	104 07 99	8	2019	269,27	12,50	Geral	0,00	0,00	19,74	19,74	8	249,53
	2019	106 01 99	2	2019	5.795,01	12,50	Geral	0,00	0,00	60,36	60,36	8	5.734,65
	2019	106 03 01	1	2019	225,00	14,28	Geral	0,00	0,00	2,68	2,68	7	222,32
	2019	106 03 12	1	2019	375,00	20,00	Geral	0,00	0,00	6,25	6,25	5	368,75
	2019	106 03 18	1	2019	562,54	14,28	Geral	0,00	0,00	6,69	6,69	7	555,85
	2019	106 03 99	4	2019	1.595,00	14,28	Geral	0,00	0,00	18,98	18,98	7	1.576,02
	2019	106 05 02	12	2019	539,92	0,00	Geral	0,00	0,00	0,00	0,00	0	539,92
	2019	107 01 05	4	2019	738,00	12,50	Geral	0,00	0,00	15,36	15,36	8	722,64
	2019	107 01 10	11	2019	1.279,20	14,28	Geral	0,00	0,00	58,60	58,60	7	1.220,60

Mapa síntese por conta

Ano: 2019

Classificação patrimonial	Ano início utilização	GH	Nº de bens	Ano económico	Valor bruto	Taxa	Tipo de Taxa	Amortizações de exercícios anteriores	Amortizações extraordinárias	Amortizações do exercício	Amortizações acumuladas	Anos de vida esperada	Valor patrimonial líquido
423													
	2019	107 01 20	2	2019	140,00	12,50	Geral	0,00	0,00	8,76	8,76	8	131,24
	2019	107 01 24	2	2019	400,00	12,50	Geral	0,00	0,00	8,32	8,32	8	391,68
	2019	107 01 28	16	2019	192,00	12,50	Geral	0,00	0,00	12,48	12,48	8	179,52
	2019	107 01 99	11	2019	655,20	12,50	Geral	0,00	0,00	13,58	13,58	8	641,62
	2019	107 04 01	1	2019	2.576,36	12,50	Geral	0,00	0,00	134,20	134,20	8	2.442,16
	2019	107 04 10	1	2019	885,60	12,50	Geral	0,00	0,00	46,15	46,15	8	839,45
	2019	107 05 02	7	2019	1.592,85	12,50	Geral	0,00	0,00	199,08	199,08	8	1.393,77
	2019	107 06 04	1	2019	339,00	12,50	Geral	0,00	0,00	7,06	7,06	8	331,94
	2019	108 01 01	1	2019	1.014,75	16,66	Geral	0,00	0,00	140,90	140,90	6	873,85
	2019	108 02 01	18	2019	4.056,60	20,00	Geral	0,00	0,00	541,44	541,44	5	3.515,16
	2019	111 04 99	1	2019	854,85	10,00	Geral	0,00	0,00	14,24	14,24	10	840,61
	2019	117 01 03	2	2019	1.310,57	14,28	Geral	0,00	0,00	155,34	155,34	7	1.155,23
	2019	117 01 08	100	2019	2.214,00	12,50	Geral	0,00	0,00	147,20	147,20	8	2.066,80
	2019	106 05 06	1	2019	17,01	0,00	Geral	0,00	0,00	0,00	0,00	0	17,01
	2019	107 08 99	3	2019	3.381,00	14,28	Geral	0,00	0,00	40,23	40,23	7	3.340,77
	2019	110 25 01	1	2019	704,31	14,28	Geral	0,00	0,00	50,28	50,28	7	654,03
	2019	110 25 99	1	2019	140,00	14,28	Geral	0,00	0,00	18,37	18,37	7	121,63
Totais da conta 423:			7547		1.429.854,29			886.812,29	0,00	81.187,63	967.999,92		461.854,37
424													
	1994	202 03 03	1	2003	16.311,00	33,33	Específica	16.311,00	0,00	0,00	16.311,00	0	0,00
	1994	202 03 04	1	2003	13.447,47	0,00	Específica	7.481,97	0,00	0,00	7.481,97	0	5.965,50

Mapa síntese por conta

Ano: 2019

Classificação patrimonial	Ano início utilização	GH	Nº de bens	Ano económico	Valor bruto	Taxa	Tipo de Taxa	Amortizações de exercícios anteriores	Amortizações extraordinárias	Amortizações do exercício	Amortizações acumuladas	Anos de vida esperada	Valor patrimonial líquido
424													
	1994	202 03 04	1	2003	85.546,19	33,33	Específica	80.156,96	0,00	2.394,84	82.551,80	1	2.994,39
	1996	202 02 03	1	2003	13.567,30	10,00	Geral	13.567,30	0,00	0,00	13.567,30	0	0,00
	1996	202 07 04	1	2003	121.284,71	16,67	Específica	104.164,64	0,00	2.670,48	106.835,12	5	14.449,59
	1997	202 03 02	1	2003	7.629,00	12,50	Geral	7.629,00	0,00	0,00	7.629,00	0	0,00
	1997	202 09 01	1	2003	32.560,72	50,00	Específica	32.560,72	0,00	0,00	32.560,72	0	0,00
	1998	202 01 02	1	2003	7.891,24	100,00	Específica	7.891,24	0,00	0,00	7.891,24	0	0,00
	1998	202 01 03	1	2003	20.400,80	10,00	Geral	20.400,80	0,00	0,00	20.400,80	0	0,00
	1999	202 01 03	1	2003	25.527,46	100,00	Específica	25.527,46	0,00	0,00	25.527,46	0	0,00
	2001	202 01 01	2	2003	1.097,36	12,50	Geral	1.097,36	0,00	0,00	1.097,36	0	0,00
	2001	202 01 03	1	2003	32.978,80	100,00	Específica	30.189,23	0,00	2.789,57	32.978,80	0	0,00
	2001	202 03 02	1	2003	8.632,00	12,50	Geral	8.632,00	0,00	0,00	8.632,00	0	0,00
	2001	202 03 03	1	2003	3.922,08	0,00	Específica	3.491,58	0,00	0,00	3.491,58	0	430,50
	2001	202 03 04	1	2003	4.987,98	10,00	Geral	4.987,98	0,00	0,00	4.987,98	0	0,00
	2001	202 03 04	1	2003	54.604,68	50,00	Específica	54.604,68	0,00	0,00	54.604,68	0	0,00
	2001	202 05 03	1	2003	8.970,00	10,00	Geral	8.970,00	0,00	0,00	8.970,00	0	0,00
	2001	202 05 03	1	2003	9.251,87	50,00	Específica	9.251,87	0,00	0,00	9.251,87	0	0,00
	2001	202 09 01	1	2003	2.992,79	10,00	Geral	2.992,79	0,00	0,00	2.992,79	0	0,00
	2002	201 01 04	1	2003	30.285,68	100,00	Específica	30.285,68	0,00	0,00	30.285,68	0	0,00
	2002	202 04 04	1	2014	95.370,92	50,00	Específica	88.022,67	0,00	4.408,92	92.431,59	1	2.939,33
	2003	202 01 03	1	2003	67.632,37	14,29	Específica	57.774,69	0,00	2.518,20	60.292,89	3	7.339,48

Mapa síntese por conta

Ano: 2019

Classificação patrimonial	Ano início utilização	GH	Nº de bens	Ano económico	Valor bruto	Taxa	Tipo de Taxa	Amortizações de exercícios anteriores	Amortizações extraordinárias	Amortizações do exercício	Amortizações acumuladas	Anos de vida esperada	Valor patrimonial líquido
424													
	2003	202 02 03	1	2003	22.729,51	10,00	Geral	22.729,51	0,00	0,00	22.729,51	0	0,00
	2003	202 03 04	1	2003	77.549,97	100,00	Específica	69.057,37	0,00	3.140,10	72.197,47	1	5.352,50
	2004	202 01 01	1	2004	19.392,63	100,00	Específica	19.392,63	0,00	0,00	19.392,63	0	0,00
	2004	202 02 02	1	2004	15.765,80	12,50	Geral	15.765,80	0,00	0,00	15.765,80	0	0,00
	2004	202 05 03	1	2004	23.581,71	10,00	Geral	23.581,71	0,00	0,00	23.581,71	0	0,00
	2004	202 07 04	1	2004	177.400,53	10,00	Específica	101.303,16	0,00	7.054,09	108.357,25	9	69.043,28
	2004	202 09 01	1	2004	43.841,33	50,00	Específica	43.841,33	0,00	0,00	43.841,33	0	0,00
	2006	202 03 03	1	2006	41.475,00	10,00	Geral	41.475,00	0,00	0,00	41.475,00	0	0,00
	2006	202 05 04	1	2006	220.916,76	50,00	Específica	218.003,59	0,00	2.913,17	220.916,76	0	0,00
	2008	202 04 04	1	2008	69.575,38	33,33	Específica	56.893,82	0,00	3.916,70	60.810,52	2	8.764,86
	2009	202 01 02	1	2009	42.900,00	12,50	Geral	42.900,00	0,00	0,00	42.900,00	0	0,00
	2010	202 03 03	1	2010	35.368,30	10,00	Geral	31.831,72	0,00	3.536,58	35.368,30	0	0,00
	2010	109 03 06	1	2010	4.861,00	100,00	Específica	4.861,00	0,00	0,00	4.861,00	0	0,00
	2012	202 01 03	1	2012	2.303,54	12,50	Específica	1.349,99	0,00	279,00	1.628,99	2	674,55
	2013	202 01 01	1	2013	0,00	12,50	Geral	0,00	0,00	0,00	0,00	8	0,00
	2015	202 01 03	1	2015	38.371,87	10,00	Geral	11.831,49	0,00	3.837,24	15.668,73	6	22.703,14
	2016	110 04 99	3	2016	1.193,21	20,00	Geral	517,40	0,00	238,80	756,20	2	437,01
	2018	202 07 01	1	2018	0,00	12,50	Geral	0,00	0,00	0,00	0,00	8	0,00
Totais da conta 424:			43		1.502.118,96			1.321.327,14	0,00	39.697,69	1.361.024,83		141.094,13
425													
	2002	109 03 06	2	2003	77,00	25,00	Geral	77,00	0,00	0,00	77,00	0	0,00

Município de Mêda

Mapa síntese por conta

Ano: 2019

Classificação patrimonial	Ano início utilização	GH	Nº de bens	Ano económico	Valor bruto	Taxa	Tipo de Taxa	Amortizações de exercícios anteriores	Amortizações extraordinárias	Amortizações do exercício	Amortizações acumuladas	Anos de vida esperada	Valor patrimonial líquido
425													
	2002	111 02 01	1	2003	126,56	25,00	Geral	126,56	0,00	0,00	126,56	0	0,00
	2002	111 02 02	1	2003	312,00	20,00	Geral	312,00	0,00	0,00	312,00	0	0,00
	2002	111 02 99	1	2003	17,08	25,00	Geral	17,08	0,00	0,00	17,08	0	0,00
	2002	112 03 06	1	2003	22,00	12,50	Geral	22,00	0,00	0,00	22,00	0	0,00
	2003	107 06 06	16	2003	2.420,59	25,00	Geral	2.420,59	0,00	0,00	2.420,59	0	0,00
	2003	107 06 99	20	2003	2.580,47	14,28	Geral	2.580,47	0,00	0,00	2.580,47	0	0,00
	2003	107 08 05	1	2003	56,89	12,50	Geral	56,89	0,00	0,00	56,89	0	0,00
	2003	107 09 99	1	2003	28,60	12,50	Geral	28,60	0,00	0,00	28,60	0	0,00
	2003	111 01 99	2	2003	790,10	12,50	Geral	790,10	0,00	0,00	790,10	0	0,00
	2003	111 02 01	1	2003	165,05	25,00	Geral	165,05	0,00	0,00	165,05	0	0,00
	2003	111 02 03	1	2003	617,31	12,50	Geral	617,31	0,00	0,00	617,31	0	0,00
	2003	118 07 03	1	2003	400,00	25,00	Geral	400,00	0,00	0,00	400,00	0	0,00
	2003	118 07 99	1	2003	254,07	12,50	Geral	254,07	0,00	0,00	254,07	0	0,00
	2003	118 08 01	1	2003	856,80	50,00	Geral	856,80	0,00	0,00	856,80	0	0,00
	2004	109 01 03	1	2004	5.544,00	16,66	Específica	5.544,00	0,00	0,00	5.544,00	0	0,00
	2004	109 01 99	1	2004	10.584,00	12,50	Específica	10.584,00	0,00	0,00	10.584,00	0	0,00
	2004	109 03 03	1	2004	1.904,00	20,00	Específica	1.904,00	0,00	0,00	1.904,00	0	0,00
	2004	110 04 99	1	2004	148,12	20,00	Específica	148,12	0,00	0,00	148,12	0	0,00
	2004	111 02 01	4	2004	437,06	25,00	Específica	437,06	0,00	0,00	437,06	0	0,00
	2004	111 02 02	1	2004	756,00	20,00	Específica	756,00	0,00	0,00	756,00	0	0,00

Município de Mêda

Mapa síntese por conta

Ano: 2019

Classificação patrimonial	Ano início utilização	GH	Nº de bens	Ano económico	Valor bruto	Taxa	Tipo de Taxa	Amortizações de exercícios anteriores	Amortizações extraordinárias	Amortizações do exercício	Amortizações acumuladas	Anos de vida esperada	Valor patrimonial líquido
425													
	2004	112 01 99	1	2004	4.760,00	25,00	Geral	4.760,00	0,00	0,00	4.760,00	0	0,00
	2005	104 06 22	1	2005	134,10	20,00	Geral	134,10	0,00	0,00	134,10	0	0,00
	2005	107 08 01	1	2005	649,48	20,00	Geral	649,48	0,00	0,00	649,48	0	0,00
	2005	109 03 06	1	2005	325,00	25,00	Geral	325,00	0,00	0,00	325,00	0	0,00
	2005	110 16 02	1	2005	390,00	20,00	Geral	390,00	0,00	0,00	390,00	0	0,00
	2005	112 03 03	1	2005	2.597,18	20,00	Geral	2.597,18	0,00	0,00	2.597,18	0	0,00
	2006	109 01 99	1	2006	620,00	12,50	Geral	620,00	0,00	0,00	620,00	0	0,00
	2006	110 04 01	1	2006	366,63	14,28	Geral	366,63	0,00	0,00	366,63	0	0,00
	2008	104 06 19	1	2008	146,16	20,00	Geral	146,16	0,00	0,00	146,16	0	0,00
	2008	106 03 99	1	2008	165,60	14,28	Geral	165,60	0,00	0,00	165,60	0	0,00
	2008	110 03 03	1	2008	416,16	12,50	Geral	416,16	0,00	0,00	416,16	0	0,00
	2008	112 03 03	6	2008	994,56	20,00	Geral	994,56	0,00	0,00	994,56	0	0,00
	2009	103 01 01	1	2009	1.416,00	12,50	Geral	1.416,00	0,00	0,00	1.416,00	0	0,00
	2009	105 06 19	1	2009	421,20	20,00	Geral	421,20	0,00	0,00	421,20	0	0,00
	2009	107 05 99	1	2009	1.530,00	12,50	Geral	1.530,00	0,00	0,00	1.530,00	0	0,00
	2009	109 03 03	2	2009	3.501,60	20,00	Geral	3.501,60	0,00	0,00	3.501,60	0	0,00
	2009	109 03 99	2	2009	721,20	12,50	Geral	721,20	0,00	0,00	721,20	0	0,00
	2009	110 04 99	2	2009	166,50	20,00	Geral	166,50	0,00	0,00	166,50	0	0,00
	2009	110 15 09	1	2009	75,00	14,28	Geral	75,00	0,00	0,00	75,00	0	0,00
	2009	110 15 10	1	2009	230,00	14,28	Geral	230,00	0,00	0,00	230,00	0	0,00

Município de Mêda

Mapa síntese por conta

Ano: 2019

Classificação patrimonial	Ano início utilização	GH	Nº de bens	Ano económico	Valor bruto	Taxa	Tipo de Taxa	Amortizações de exercícios anteriores	Amortizações extraordinárias	Amortizações do exercício	Amortizações acumuladas	Anos de vida esperada	Valor patrimonial líquido
425													
	2009	111 02 99	3	2009	1.146,90	25,00	Geral	1.146,90	0,00	0,00	1.146,90	0	0,00
	2009	112 03 03	110	2009	5.096,76	20,00	Geral	5.096,76	0,00	0,00	5.096,76	0	0,00
	2009	110 02 99	1	2009	240,00	12,50	Geral	240,00	0,00	0,00	240,00	0	0,00
	2010	107 08 01	1	2010	3.321,81	16,67	Específica	3.030,21	0,00	152,16	3.182,37	0	139,44
	2010	107 09 02	8	2010	266,16	25,00	Geral	266,16	0,00	0,00	266,16	0	0,00
	2010	108 01 99	4	2010	110,36	12,50	Geral	110,36	0,00	0,00	110,36	0	0,00
	2010	109 02 99	1	2010	169,90	14,28	Geral	169,90	0,00	0,00	169,90	0	0,00
	2010	109 03 06	1	2010	906,00	25,00	Geral	906,00	0,00	0,00	906,00	0	0,00
	2010	112 03 01	2	2010	792,00	20,00	Geral	792,00	0,00	0,00	792,00	0	0,00
	2010	107 08 99	3	2010	94,41	14,28	Geral	94,41	0,00	0,00	94,41	0	0,00
	2011	101 01 07	1	2011	1.028,50	25,00	Geral	1.028,50	0,00	0,00	1.028,50	0	0,00
	2011	104 09 01	2	2011	1.016,40	12,50	Geral	1.016,40	0,00	0,00	1.016,40	0	0,00
	2011	109 03 03	2	2011	620,00	20,00	Geral	620,00	0,00	0,00	620,00	0	0,00
	2011	110 16 10	1	2011	43,51	20,00	Geral	43,51	0,00	0,00	43,51	0	0,00
	2012	110 04 05	2	2012	3.996,00	25,00	Geral	3.996,00	0,00	0,00	3.996,00	0	0,00
	2012	110 15 09	1	2012	155,00	14,28	Geral	155,00	0,00	0,00	155,00	0	0,00
	2014	106 01 99	3	2014	494,46	12,50	Geral	252,84	0,00	61,92	314,76	3	179,70
	2014	107 06 99	6	2014	108,86	14,28	Geral	63,21	0,00	15,48	78,69	2	30,17
	2014	110 01 01	1	2014	104,55	12,50	Geral	62,13	0,00	13,08	75,21	3	29,34
	2014	110 04 99	3	2014	161,13	20,00	Geral	152,76	0,00	8,37	161,13	0	0,00

Mapa síntese por conta

Ano: 2019

Classificação patrimonial	Ano início utilização	GH	Nº de bens	Ano económico	Valor bruto	Taxa	Tipo de Taxa	Amortizações de exercícios anteriores	Amortizações extraordinárias	Amortizações do exercício	Amortizações acumuladas	Anos de vida esperada	Valor patrimonial líquido
425													
	2014	111 02 01	1	2014	29,52	25,00	Geral	29,52	0,00	0,00	29,52	0	0,00
	2015	103 02 11	2	2015	160,00	20,00	Geral	111,72	0,00	31,92	143,64	1	16,36
	2015	108 01 99	1	2015	608,11	12,50	Geral	284,85	0,00	75,96	360,81	4	247,30
	2015	109 01 99	3	2015	410,00	12,50	Geral	175,07	0,00	51,24	226,31	4	183,69
	2015	110 15 05	1	2015	270,60	14,28	Geral	125,58	0,00	38,64	164,22	3	106,38
	2015	110 16 06	1	2015	175,00	33,33	Geral	175,00	0,00	0,00	175,00	0	0,00
	2015	111 02 02	3	2015	386,00	20,00	Geral	244,34	0,00	77,16	321,50	1	64,50
	2015	111 03 99	1	2015	839,48	14,28	Geral	389,61	0,00	119,88	509,49	3	329,99
	2015	104 01 02	1	2015	268,45	25,00	Geral	262,73	0,00	5,72	268,45	0	0,00
	2015	104 01 99	2	2015	452,77	14,28	Geral	253,33	0,00	64,68	318,01	3	134,76
	2016	107 01 99	1	2016	100,00	12,50	Geral	36,40	0,00	12,48	48,88	5	51,12
	2016	109 03 99	2	2016	450,00	12,50	Geral	135,72	0,00	56,16	191,88	5	258,12
	2016	110 15 09	1	2016	65,01	14,28	Geral	21,56	0,00	9,24	30,80	4	34,21
	2016	110 14 01	1	2016	200,00	20,00	Geral	96,57	0,00	39,96	136,53	2	63,47
	2016	110 05 99	1	2016	92,75	14,28	Geral	30,80	0,00	13,20	44,00	4	48,75
	2017	106 01 99	2	2017	514,39	12,50	Geral	117,92	0,00	64,32	182,24	6	332,15
	2017	107 03 99	1	2017	84,87	12,50	Geral	20,24	0,00	10,56	30,80	6	54,07
	2017	109 03 03	1	2017	1.300,00	20,00	Geral	390,06	0,00	260,04	650,10	3	649,90
	2017	109 03 06	1	2017	0,00	25,00	Geral	0,00	0,00	0,00	0,00	4	0,00
	2017	111 02 01	8	2017	48,06	25,00	Geral	16,00	0,00	12,00	28,00	2	20,06

Mapa síntese por conta

Ano: 2019

Classificação patrimonial	Ano início utilização	GH	Nº de bens	Ano económico	Valor bruto	Taxa	Tipo de Taxa	Amortizações de exercícios anteriores	Amortizações extraordinárias	Amortizações do exercício	Amortizações acumuladas	Anos de vida esperada	Valor patrimonial líquido
425													
	2017	111 02 99	5	2017	307,62	25,00	Geral	102,40	0,00	76,80	179,20	2	128,42
	2017	111 04 03	1	2017	46,00	12,50	Geral	7,68	0,00	5,76	13,44	6	32,56
	2017	110 14 01	1	2017	165,00	20,00	Geral	44,00	0,00	33,00	77,00	3	88,00
	2018	101 01 15	15	2018	3,75	25,00	Geral	1,05	0,00	1,80	2,85	3	0,90
	2018	101 01 19	1	2018	71,64	25,00	Geral	10,43	0,00	17,88	28,31	3	43,33
	2018	107 06 04	1	2018	32,50	12,50	Geral	2,38	0,00	4,08	6,46	7	26,04
	2018	109 03 06	1	2018	350,00	25,00	Geral	14,58	0,00	87,48	102,06	3	247,94
	2018	111 02 01	3	2018	145,91	25,00	Geral	16,20	0,00	36,48	52,68	3	93,23
	2018	111 02 02	1	2018	280,00	20,00	Geral	18,68	0,00	56,04	74,72	4	205,28
	2018	112 03 01	40	2018	4.920,00	20,00	Geral	164,40	0,00	986,40	1.150,80	4	3.769,20
	2019	104 07 99	1	2019	360,55	12,50	Geral	0,00	0,00	33,84	33,84	8	326,71
	2019	107 08 01	2	2019	784,37	20,00	Geral	0,00	0,00	39,21	39,21	5	745,16
	2019	109 03 03	1	2019	245,00	20,00	Geral	0,00	0,00	36,72	36,72	5	208,28
	2019	110 04 06	1	2019	197,00	16,66	Geral	0,00	0,00	27,40	27,40	6	169,60
Totais da conta 425:			353		81.961,13			70.265,94	0,00	2.637,06	72.903,00		9.058,13
4261													
	2003	101 02 02	10	2003	3.214,19	33,33	Geral	3.214,19	0,00	0,00	3.214,19	0	0,00
	2003	101 02 03	6	2003	7.391,30	33,33	Geral	7.391,30	0,00	0,00	7.391,30	0	0,00
	2003	101 02 99	2	2003	5.906,48	33,33	Geral	5.906,48	0,00	0,00	5.906,48	0	0,00
	2004	101 02 02	3	2004	546,32	33,33	Específica	546,32	0,00	0,00	546,32	0	0,00
	2004	101 02 03	27	2004	3.276,24	33,33	Específica	3.276,24	0,00	0,00	3.276,24	0	0,00

Mapa síntese por conta

Ano: 2019

Classificação patrimonial	Ano início utilização	GH	Nº de bens	Ano económico	Valor bruto	Taxa	Tipo de Taxa	Amortizações de exercícios anteriores	Amortizações extraordinárias	Amortizações do exercício	Amortizações acumuladas	Anos de vida esperada	Valor patrimonial líquido
4261													
	2004	101 02 99	7	2004	325,16	33,33	Específica	325,16	0,00	0,00	325,16	0	0,00
	2004	101 02 99	22	2004	1.989,63	33,33	Geral	1.989,63	0,00	0,00	1.989,63	0	0,00
	2005	101 02 02	2	2005	214,20	33,33	Geral	214,20	0,00	0,00	214,20	0	0,00
	2005	101 02 03	7	2005	11.830,34	33,33	Geral	11.830,34	0,00	0,00	11.830,34	0	0,00
	2006	101 02 03	5	2006	993,41	33,33	Geral	993,41	0,00	0,00	993,41	0	0,00
	2006	101 02 04	1	2006	119,79	33,33	Geral	119,79	0,00	0,00	119,79	0	0,00
	2006	101 02 99	1	2006	883,30	33,33	Geral	883,30	0,00	0,00	883,30	0	0,00
	2007	101 02 02	6	2007	664,35	33,33	Geral	664,35	0,00	0,00	664,35	0	0,00
	2007	101 02 03	2	2007	698,17	33,33	Geral	698,17	0,00	0,00	698,17	0	0,00
	2007	101 02 99	1	2007	237,40	33,33	Geral	237,40	0,00	0,00	237,40	0	0,00
	2007	101 02 99	1	2007	862,32	100,00	Específica	862,32	0,00	0,00	862,32	0	0,00
	2008	101 02 02	11	2008	3.751,16	33,33	Geral	3.751,16	0,00	0,00	3.751,16	0	0,00
	2008	101 02 03	11	2008	23.118,88	33,33	Geral	23.118,88	0,00	0,00	23.118,88	0	0,00
	2008	101 02 03	2	2008	3.310,80	50,00	Específica	3.310,80	0,00	0,00	3.310,80	0	0,00
	2008	101 02 03	4	2008	3.087,92	100,00	Específica	3.087,92	0,00	0,00	3.087,92	0	0,00
	2008	101 02 04	1	2008	11.520,00	33,33	Geral	11.520,00	0,00	0,00	11.520,00	0	0,00
	2008	101 02 06	1	2008	975,00	33,33	Geral	975,00	0,00	0,00	975,00	0	0,00
	2008	101 02 07	1	2008	1.851,30	33,33	Geral	1.851,30	0,00	0,00	1.851,30	0	0,00
	2008	101 02 07	2	2008	12.973,18	50,00	Específica	12.973,18	0,00	0,00	12.973,18	0	0,00
	2009	101 02 02	5	2009	8.178,40	33,33	Geral	8.178,40	0,00	0,00	8.178,40	0	0,00

Mapa síntese por conta

Ano: 2019

Classificação patrimonial	Ano início utilização	GH	Nº de bens	Ano económico	Valor bruto	Taxa	Tipo de Taxa	Amortizações de exercícios anteriores	Amortizações extraordinárias	Amortizações do exercício	Amortizações acumuladas	Anos de vida esperada	Valor patrimonial líquido
4261													
	2009	101 02 03	1	2009	1.860,00	33,33	Geral	1.860,00	0,00	0,00	1.860,00	0	0,00
	2009	101 02 04	1	2009	376,92	33,33	Geral	376,92	0,00	0,00	376,92	0	0,00
	2009	101 02 07	5	2009	5.199,99	33,33	Geral	5.199,99	0,00	0,00	5.199,99	0	0,00
	2009	101 02 07	25	2011	3.317,51	33,33	Geral	3.317,51	0,00	0,00	3.317,51	0	0,00
	2009	101 02 07	1	2009	861,13	50,00	Específica	861,13	0,00	0,00	861,13	0	0,00
	2009	101 02 99	8	2009	20.173,27	33,33	Geral	20.173,27	0,00	0,00	20.173,27	0	0,00
	2010	101 02 03	185	2010	17.312,69	33,33	Geral	17.312,69	0,00	0,00	17.312,69	0	0,00
	2010	101 02 04	24	2011	803,76	33,33	Geral	803,76	0,00	0,00	803,76	0	0,00
	2010	101 02 04	1	2010	33,56	33,33	Geral	11,24	0,00	0,00	11,24	2	22,32
	2010	101 02 06	1	2010	1.468,08	33,33	Geral	1.468,08	0,00	0,00	1.468,08	0	0,00
	2010	101 02 07	1	2010	157,30	33,33	Geral	157,30	0,00	0,00	157,30	0	0,00
	2011	101 02 03	3	2011	9.148,32	33,33	Geral	9.148,32	0,00	0,00	9.148,32	0	0,00
	2012	101 02 03	3	2012	2.953,44	33,33	Geral	2.953,44	0,00	0,00	2.953,44	0	0,00
	2013	101 02 03	23	2013	4.522,89	33,33	Geral	4.522,89	0,00	0,00	4.522,89	0	0,00
	2014	101 01 15	25	2014	6.819,30	25,00	Geral	6.819,30	0,00	0,00	6.819,30	0	0,00
	2014	101 02 03	3	2014	4.134,56	33,33	Geral	4.134,56	0,00	0,00	4.134,56	0	0,00
	2015	101 02 03	2	2015	6.950,02	33,33	Geral	6.950,02	0,00	0,00	6.950,02	0	0,00
	2016	101 02 04	25	2016	6.819,30	33,33	Geral	6.064,00	0,00	755,30	6.819,30	0	0,00
	2017	101 01 07	2	2017	1.353,00	25,00	Geral	676,32	0,00	338,16	1.014,48	2	338,52
	2017	101 02 03	104	2017	7.560,24	33,33	Geral	3.863,64	0,00	2.519,76	6.383,40	1	1.176,84

Mapa síntese por conta

Ano: 2019

Classificação patrimonial	Ano início utilização	GH	Nº de bens	Ano económico	Valor bruto	Taxa	Tipo de Taxa	Amortizações de exercícios anteriores	Amortizações extraordinárias	Amortizações do exercício	Amortizações acumuladas	Anos de vida esperada	Valor patrimonial líquido
4261													
	2017	101 02 99	2	2017	61,92	33,33	Geral	27,52	0,00	20,64	48,16	1	13,76
	2018	101 02 03	102	2018	7.166,42	33,33	Geral	1.136,85	0,00	2.388,60	3.525,45	2	3.640,97
	2019	101 02 03	111	2019	16.371,16	33,33	Geral	0,00	0,00	2.811,26	2.811,26	3	13.559,90
Totais da conta 4261:			799		233.344,02			205.757,99	0,00	8.833,72	214.591,71		18.752,31
4269													
	1982	101 01 07	1	2003	199,51	25,00	Geral	199,51	0,00	0,00	199,51	0	0,00
	1990	103 01 06	1	2003	2.275,55	25,00	Específica	2.275,55	0,00	0,00	2.275,55	0	0,00
	1991	104 07 99	1	2003	1.892,94	12,50	Geral	1.892,94	0,00	0,00	1.892,94	0	0,00
	1992	103 02 04	4	2003	550,88	20,00	Geral	550,88	0,00	0,00	550,88	0	0,00
	1992	103 03 03	1	2003	444,64	20,00	Geral	444,64	0,00	0,00	444,64	0	0,00
	1992	104 07 14	1	2003	325,22	12,50	Geral	325,22	0,00	0,00	325,22	0	0,00
	1993	103 02 06	1	2003	1.092,37	20,00	Geral	1.092,37	0,00	0,00	1.092,37	0	0,00
	1993	103 02 99	1	2003	74,82	12,50	Geral	74,82	0,00	0,00	74,82	0	0,00
	1993	104 07 14	1	2003	311,62	12,50	Geral	311,62	0,00	0,00	311,62	0	0,00
	1993	104 09 01	1	2003	96,77	12,50	Geral	96,77	0,00	0,00	96,77	0	0,00
	1994	103 02 06	1	2003	723,26	20,00	Geral	723,26	0,00	0,00	723,26	0	0,00
	1994	103 03 05	1	2003	319,23	20,00	Geral	319,23	0,00	0,00	319,23	0	0,00
	1994	106 03 01	1	2003	274,34	14,28	Geral	274,34	0,00	0,00	274,34	0	0,00
	1994	106 03 03	30	2003	2.244,60	14,28	Geral	2.244,60	0,00	0,00	2.244,60	0	0,00
	1994	106 03 12	2	2003	679,83	20,00	Geral	679,83	0,00	0,00	679,83	0	0,00
	1995	104 07 23	1	2003	249,40	16,66	Geral	249,40	0,00	0,00	249,40	0	0,00

Município de Mêda

Mapa síntese por conta

Ano: 2019

Classificação patrimonial	Ano início utilização	GH	Nº de bens	Ano económico	Valor bruto	Taxa	Tipo de Taxa	Amortizações de exercícios anteriores	Amortizações extraordinárias	Amortizações do exercício	Amortizações acumuladas	Anos de vida esperada	Valor patrimonial líquido
4269													
	1996	103 01 01	3	2003	648,70	12,50	Geral	648,70	0,00	0,00	648,70	0	0,00
	1996	103 01 04	1	2003	166,20	12,50	Geral	166,20	0,00	0,00	166,20	0	0,00
	1996	103 01 05	14	2003	975,43	12,50	Geral	975,43	0,00	0,00	975,43	0	0,00
	1996	103 01 10	2	2003	538,88	12,50	Geral	538,88	0,00	0,00	538,88	0	0,00
	1996	103 01 12	1	2003	275,59	12,50	Geral	275,59	0,00	0,00	275,59	0	0,00
	1996	104 08 06	2	2003	59,36	14,28	Geral	59,36	0,00	0,00	59,36	0	0,00
	1996	106 03 12	1	2003	1.346,75	20,00	Geral	1.346,75	0,00	0,00	1.346,75	0	0,00
	1996	106 03 18	1	2003	431,86	14,28	Geral	431,86	0,00	0,00	431,86	0	0,00
	1997	101 01 13	1	2003	374,10	25,00	Geral	374,10	0,00	0,00	374,10	0	0,00
	1997	101 01 21	1	2003	14,96	25,00	Geral	14,96	0,00	0,00	14,96	0	0,00
	1997	101 01 25	5	2003	6.185,08	25,00	Geral	6.185,08	0,00	0,00	6.185,08	0	0,00
	1997	103 01 11	1	2003	27,43	12,50	Geral	27,43	0,00	0,00	27,43	0	0,00
	1997	103 01 99	1	2003	27,43	12,50	Geral	27,43	0,00	0,00	27,43	0	0,00
	1997	104 08 06	1	2003	39,31	14,28	Geral	39,31	0,00	0,00	39,31	0	0,00
	1997	106 01 03	61	2003	7.606,70	12,50	Geral	7.606,70	0,00	0,00	7.606,70	0	0,00
	1997	106 01 14	2	2003	689,58	12,50	Geral	689,58	0,00	0,00	689,58	0	0,00
	1997	107 01 02	6	2003	748,20	12,50	Geral	748,20	0,00	0,00	748,20	0	0,00
	1997	107 01 03	21	2003	1.683,45	12,50	Geral	1.683,45	0,00	0,00	1.683,45	0	0,00
	1997	107 01 07	8	2003	301,28	12,50	Geral	301,28	0,00	0,00	301,28	0	0,00
	1997	107 01 09	1	2003	26,26	12,50	Geral	26,26	0,00	0,00	26,26	0	0,00

Mapa síntese por conta

Ano: 2019

Classificação patrimonial	Ano início utilização	GH	Nº de bens	Ano económico	Valor bruto	Taxa	Tipo de Taxa	Amortizações de exercícios anteriores	Amortizações extraordinárias	Amortizações do exercício	Amortizações acumuladas	Anos de vida esperada	Valor patrimonial líquido
4269													
	1997	107 01 20	2	2003	180,56	12,50	Geral	180,56	0,00	0,00	180,56	0	0,00
	1997	107 08 01	1	2003	2.783,74	20,00	Geral	2.783,74	0,00	0,00	2.783,74	0	0,00
	1997	110 20 03	1	2003	49,88	12,50	Geral	49,88	0,00	0,00	49,88	0	0,00
	1998	101 01 03	1	2003	5.488,77	25,00	Geral	5.488,77	0,00	0,00	5.488,77	0	0,00
	1998	101 01 07	9	2003	2.011,18	25,00	Geral	2.011,18	0,00	0,00	2.011,18	0	0,00
	1998	101 01 13	16	2003	2.249,64	25,00	Geral	2.249,64	0,00	0,00	2.249,64	0	0,00
	1998	101 01 15	5	2003	49,10	25,00	Geral	49,10	0,00	0,00	49,10	0	0,00
	1998	101 01 20	1	2003	199,02	25,00	Geral	199,02	0,00	0,00	199,02	0	0,00
	1998	101 01 21	1	2003	149,64	25,00	Geral	149,64	0,00	0,00	149,64	0	0,00
	1998	101 01 25	15	2003	9.034,20	25,00	Geral	9.034,20	0,00	0,00	9.034,20	0	0,00
	1998	102 01 01	1	2003	399,04	12,50	Geral	399,04	0,00	0,00	399,04	0	0,00
	1998	102 01 12	1	2003	397,04	20,00	Geral	397,04	0,00	0,00	397,04	0	0,00
	1998	103 01 01	2	2003	119,72	12,50	Geral	119,72	0,00	0,00	119,72	0	0,00
	1998	103 01 04	1	2003	109,74	12,50	Geral	109,74	0,00	0,00	109,74	0	0,00
	1998	103 01 10	2	2003	209,50	12,50	Geral	209,50	0,00	0,00	209,50	0	0,00
	1998	103 01 13	2	2003	299,28	12,50	Geral	299,28	0,00	0,00	299,28	0	0,00
	1998	103 01 99	2	2003	127,19	12,50	Geral	127,19	0,00	0,00	127,19	0	0,00
	1998	104 06 19	1	2003	869,12	20,00	Geral	869,12	0,00	0,00	869,12	0	0,00
	1998	107 04 15	2	2003	55,42	12,50	Geral	55,42	0,00	0,00	55,42	0	0,00
	1998	107 05 02	2	2003	159,62	12,50	Geral	159,62	0,00	0,00	159,62	0	0,00

Mapa síntese por conta

Ano: 2019

Classificação patrimonial	Ano início utilização	GH	Nº de bens	Ano económico	Valor bruto	Taxa	Tipo de Taxa	Amortizações de exercícios anteriores	Amortizações extraordinárias	Amortizações do exercício	Amortizações acumuladas	Anos de vida esperada	Valor patrimonial líquido
4269													
	1999	101 01 07	1	2003	386,94	25,00	Geral	386,94	0,00	0,00	386,94	0	0,00
	1999	101 01 25	1	2003	1.296,87	25,00	Geral	1.296,87	0,00	0,00	1.296,87	0	0,00
	1999	103 02 01	1	2003	16,96	12,50	Geral	16,96	0,00	0,00	16,96	0	0,00
	1999	103 02 04	2	2003	107,74	20,00	Geral	107,74	0,00	0,00	107,74	0	0,00
	1999	103 03 01	1	2003	1.296,87	20,00	Geral	1.296,87	0,00	0,00	1.296,87	0	0,00
	1999	106 01 15	2	2003	673,38	12,50	Geral	673,38	0,00	0,00	673,38	0	0,00
	1999	106 02 07	1	2003	222,59	14,28	Geral	222,59	0,00	0,00	222,59	0	0,00
	1999	107 01 20	2	2003	947,72	12,50	Geral	947,72	0,00	0,00	947,72	0	0,00
	1999	107 01 99	3	2003	72,96	12,50	Geral	72,96	0,00	0,00	72,96	0	0,00
	1999	107 05 02	2	2003	204,00	12,50	Geral	204,00	0,00	0,00	204,00	0	0,00
	2000	101 01 01	1	2003	4.938,10	12,50	Geral	4.938,10	0,00	0,00	4.938,10	0	0,00
	2000	101 01 07	2	2003	2.381,76	25,00	Geral	2.381,76	0,00	0,00	2.381,76	0	0,00
	2000	101 01 13	1	2003	263,26	25,00	Geral	263,26	0,00	0,00	263,26	0	0,00
	2000	101 01 15	2	2003	9,48	25,00	Geral	9,48	0,00	0,00	9,48	0	0,00
	2000	101 01 20	2	2003	1.877,48	25,00	Geral	1.877,48	0,00	0,00	1.877,48	0	0,00
	2000	101 01 21	1	2003	14,96	25,00	Geral	14,96	0,00	0,00	14,96	0	0,00
	2000	101 01 25	1	2003	892,48	25,00	Geral	892,48	0,00	0,00	892,48	0	0,00
	2000	102 01 12	1	2003	383,69	20,00	Geral	383,69	0,00	0,00	383,69	0	0,00
	2000	103 01 01	4	2003	899,84	12,50	Geral	899,84	0,00	0,00	899,84	0	0,00
	2000	103 01 08	1	2003	2.110,30	12,50	Geral	2.110,30	0,00	0,00	2.110,30	0	0,00

Município de Mêda

Mapa síntese por conta

Ano: 2019

Classificação patrimonial	Ano início utilização	GH	Nº de bens	Ano económico	Valor bruto	Taxa	Tipo de Taxa	Amortizações de exercícios anteriores	Amortizações extraordinárias	Amortizações do exercício	Amortizações acumuladas	Anos de vida esperada	Valor patrimonial líquido
4269													
	2000	103 01 12	1	2003	2.110,30	12,50	Geral	2.110,30	0,00	0,00	2.110,30	0	0,00
	2000	103 01 99	6	2003	62,82	12,50	Geral	62,82	0,00	0,00	62,82	0	0,00
	2000	103 02 01	7	2003	164,04	12,50	Geral	164,04	0,00	0,00	164,04	0	0,00
	2000	103 02 04	3	2003	337,58	20,00	Geral	337,58	0,00	0,00	337,58	0	0,00
	2000	103 02 08	2	2003	27,18	12,50	Geral	27,18	0,00	0,00	27,18	0	0,00
	2000	103 03 01	1	2003	2.632,76	20,00	Geral	2.632,76	0,00	0,00	2.632,76	0	0,00
	2000	107 01 07	35	2003	7.531,83	12,50	Geral	7.531,83	0,00	0,00	7.531,83	0	0,00
	2000	107 01 13	1	2003	19,18	12,50	Geral	19,18	0,00	0,00	19,18	0	0,00
	2000	107 01 16	1	2003	3.292,07	12,50	Geral	3.292,07	0,00	0,00	3.292,07	0	0,00
	2000	107 01 20	18	2003	8.885,11	12,50	Geral	8.885,11	0,00	0,00	8.885,11	0	0,00
	2000	107 01 24	14	2003	10.163,98	12,50	Geral	10.163,98	0,00	0,00	10.163,98	0	0,00
	2000	107 01 99	5	2003	3.096,14	12,50	Geral	3.096,14	0,00	0,00	3.096,14	0	0,00
	2000	107 02 02	1	2003	141,71	12,50	Geral	141,71	0,00	0,00	141,71	0	0,00
	2000	107 02 06	3	2003	337,89	12,50	Geral	337,89	0,00	0,00	337,89	0	0,00
	2000	107 05 02	6	2003	541,08	12,50	Geral	541,08	0,00	0,00	541,08	0	0,00
	2000	107 06 04	1	2003	673,38	12,50	Geral	673,38	0,00	0,00	673,38	0	0,00
	2000	107 08 04	1	2003	385,47	20,00	Geral	385,47	0,00	0,00	385,47	0	0,00
	2000	118 05 04	1	2003	1.984,72	12,50	Geral	1.984,72	0,00	0,00	1.984,72	0	0,00
	2001	101 01 04	4	2003	139,67	25,00	Geral	139,67	0,00	0,00	139,67	0	0,00
	2001	101 01 07	1	2003	1.032,24	25,00	Específica	1.032,24	0,00	0,00	1.032,24	0	0,00

Município de Mêda

Mapa síntese por conta

Ano: 2019

Classificação patrimonial	Ano início utilização	GH	Nº de bens	Ano económico	Valor bruto	Taxa	Tipo de Taxa	Amortizações de exercícios anteriores	Amortizações extraordinárias	Amortizações do exercício	Amortizações acumuladas	Anos de vida esperada	Valor patrimonial líquido
4269													
	2001	101 01 07	8	2003	2.840,66	25,00	Geral	2.840,66	0,00	0,00	2.840,66	0	0,00
	2001	101 01 08	1	2003	143,16	25,00	Geral	143,16	0,00	0,00	143,16	0	0,00
	2001	101 01 13	6	2003	837,94	25,00	Geral	837,94	0,00	0,00	837,94	0	0,00
	2001	101 01 15	22	2003	261,35	25,00	Geral	261,35	0,00	0,00	261,35	0	0,00
	2001	101 01 16	2	2003	3.292,06	25,00	Geral	3.292,06	0,00	0,00	3.292,06	0	0,00
	2001	101 01 16	1	2003	2.322,62	50,00	Específica	2.322,62	0,00	0,00	2.322,62	0	0,00
	2001	101 01 20	1	2003	1.820,14	25,00	Geral	1.820,14	0,00	0,00	1.820,14	0	0,00
	2001	101 01 21	20	2003	173,55	25,00	Geral	173,55	0,00	0,00	173,55	0	0,00
	2001	101 01 25	1	2003	1.128,58	25,00	Específica	1.128,58	0,00	0,00	1.128,58	0	0,00
	2001	101 01 25	4	2003	798,08	25,00	Geral	798,08	0,00	0,00	798,08	0	0,00
	2001	101 01 99	2	2003	61,26	25,00	Geral	61,26	0,00	0,00	61,26	0	0,00
	2001	102 01 12	1	2003	475,85	20,00	Geral	475,85	0,00	0,00	475,85	0	0,00
	2001	102 01 13	29	2003	2.952,98	12,50	Geral	2.952,98	0,00	0,00	2.952,98	0	0,00
	2001	103 01 01	149	2003	27.174,01	12,50	Geral	27.174,01	0,00	0,00	27.174,01	0	0,00
	2001	103 01 04	34	2003	5.630,32	12,50	Geral	5.630,32	0,00	0,00	5.630,32	0	0,00
	2001	103 01 05	654	2003	41.261,60	12,50	Geral	41.261,60	0,00	0,00	41.261,60	0	0,00
	2001	103 01 08	20	2003	1.616,12	12,50	Geral	1.616,12	0,00	0,00	1.616,12	0	0,00
	2001	103 01 10	304	2003	31.722,97	12,50	Geral	31.722,97	0,00	0,00	31.722,97	0	0,00
	2001	103 01 12	49	2003	7.761,93	12,50	Geral	7.761,93	0,00	0,00	7.761,93	0	0,00
	2001	103 01 13	5	2003	2.767,37	12,50	Geral	2.767,37	0,00	0,00	2.767,37	0	0,00

Mapa síntese por conta

Ano: 2019

Classificação patrimonial	Ano início utilização	GH	Nº de bens	Ano económico	Valor bruto	Taxa	Tipo de Taxa	Amortizações de exercícios anteriores	Amortizações extraordinárias	Amortizações do exercício	Amortizações acumuladas	Anos de vida esperada	Valor patrimonial líquido
4269													
	2001	103 01 99	59	2003	4.001,83	12,50	Geral	4.001,83	0,00	0,00	4.001,83	0	0,00
	2001	103 02 01	8	2003	109,25	12,50	Geral	109,25	0,00	0,00	109,25	0	0,00
	2001	103 02 02	1	2003	15,96	12,50	Geral	15,96	0,00	0,00	15,96	0	0,00
	2001	103 02 04	1	2003	99,76	20,00	Específica	99,76	0,00	0,00	99,76	0	0,00
	2001	103 02 04	6	2003	648,97	20,00	Geral	648,97	0,00	0,00	648,97	0	0,00
	2001	103 02 06	3	2003	513,76	20,00	Geral	513,76	0,00	0,00	513,76	0	0,00
	2001	103 02 08	3	2003	50,88	12,50	Geral	50,88	0,00	0,00	50,88	0	0,00
	2001	103 03 03	1	2003	174,58	20,00	Geral	174,58	0,00	0,00	174,58	0	0,00
	2001	103 03 05	1	2003	199,52	20,00	Geral	199,52	0,00	0,00	199,52	0	0,00
	2001	104 07 14	3	2003	399,04	12,50	Geral	399,04	0,00	0,00	399,04	0	0,00
	2001	106 02 06	118	2003	4.938,14	12,50	Geral	4.938,14	0,00	0,00	4.938,14	0	0,00
	2001	106 03 10	1	2003	29,93	20,00	Geral	29,93	0,00	0,00	29,93	0	0,00
	2001	106 03 15	1	2003	34,92	20,00	Geral	34,92	0,00	0,00	34,92	0	0,00
	2001	106 03 17	1	2003	423,98	14,28	Geral	423,98	0,00	0,00	423,98	0	0,00
	2001	106 03 99	2	2003	722,26	14,28	Geral	722,26	0,00	0,00	722,26	0	0,00
	2001	107 01 02	5	2003	423,98	12,50	Geral	423,98	0,00	0,00	423,98	0	0,00
	2001	107 01 03	30	2003	448,80	12,50	Geral	448,80	0,00	0,00	448,80	0	0,00
	2001	107 01 06	16	2003	1.664,64	12,50	Geral	1.664,64	0,00	0,00	1.664,64	0	0,00
	2001	107 01 07	91	2003	3.661,37	12,50	Geral	3.661,37	0,00	0,00	3.661,37	0	0,00
	2001	107 01 20	14	2003	1.601,14	12,50	Geral	1.601,14	0,00	0,00	1.601,14	0	0,00

Mapa síntese por conta

Ano: 2019

Classificação patrimonial	Ano início utilização	GH	Nº de bens	Ano económico	Valor bruto	Taxa	Tipo de Taxa	Amortizações de exercícios anteriores	Amortizações extraordinárias	Amortizações do exercício	Amortizações acumuladas	Anos de vida esperada	Valor patrimonial líquido
4269													
	2001	107 01 22	7	2003	1.718,03	12,50	Geral	1.718,03	0,00	0,00	1.718,03	0	0,00
	2001	107 01 24	1	2003	1.268,37	12,50	Geral	1.268,37	0,00	0,00	1.268,37	0	0,00
	2001	107 01 99	2	2003	69,84	12,50	Geral	69,84	0,00	0,00	69,84	0	0,00
	2001	107 02 06	10	2003	405,40	12,50	Geral	405,40	0,00	0,00	405,40	0	0,00
	2001	107 04 15	5	2003	84,78	12,50	Geral	84,78	0,00	0,00	84,78	0	0,00
	2001	107 05 02	28	2003	1.770,69	12,50	Geral	1.770,69	0,00	0,00	1.770,69	0	0,00
	2001	107 05 03	1	2003	29,93	12,50	Geral	29,93	0,00	0,00	29,93	0	0,00
	2001	107 05 04	1	2003	69,83	12,50	Geral	69,83	0,00	0,00	69,83	0	0,00
	2001	107 05 09	2	2003	249,40	12,50	Geral	249,40	0,00	0,00	249,40	0	0,00
	2001	107 05 14	1	2003	74,32	12,50	Geral	74,32	0,00	0,00	74,32	0	0,00
	2001	107 05 99	1	2003	99,76	12,50	Geral	99,76	0,00	0,00	99,76	0	0,00
	2001	107 06 04	7	2003	1.810,64	12,50	Geral	1.810,64	0,00	0,00	1.810,64	0	0,00
	2001	107 08 03	1	2003	1.753,27	20,00	Geral	1.753,27	0,00	0,00	1.753,27	0	0,00
	2002	101 01 15	1	2003	12.303,37	25,00	Específica	12.303,37	0,00	0,00	12.303,37	0	0,00
	2002	101 01 19	1	2003	6,72	25,00	Específica	6,72	0,00	0,00	6,72	0	0,00
	2002	101 01 25	1	2003	1.518,53	25,00	Específica	1.518,53	0,00	0,00	1.518,53	0	0,00
	2002	102 01 14	8	2003	4.680,00	25,00	Específica	4.680,00	0,00	0,00	4.680,00	0	0,00
	2002	102 01 99	1	2003	37,41	14,28	Geral	37,41	0,00	0,00	37,41	0	0,00
	2002	103 02 04	1	2003	93,52	20,00	Geral	93,52	0,00	0,00	93,52	0	0,00
	2003	101 01 02	7	2003	9.061,01	25,00	Específica	9.061,01	0,00	0,00	9.061,01	0	0,00

Mapa síntese por conta

Ano: 2019

Classificação patrimonial	Ano início utilização	GH	Nº de bens	Ano económico	Valor bruto	Taxa	Tipo de Taxa	Amortizações de exercícios anteriores	Amortizações extraordinárias	Amortizações do exercício	Amortizações acumuladas	Anos de vida esperada	Valor patrimonial líquido
4269													
	2003	101 01 02	1	2003	1.190,84	33,33	Específica	1.190,84	0,00	0,00	1.190,84	0	0,00
	2003	101 01 02	2	2003	3.472,54	50,00	Específica	3.472,54	0,00	0,00	3.472,54	0	0,00
	2003	101 01 04	1	2003	35,00	25,00	Geral	35,00	0,00	0,00	35,00	0	0,00
	2003	101 01 07	3	2003	1.251,54	25,00	Específica	1.251,54	0,00	0,00	1.251,54	0	0,00
	2003	101 01 08	1	2003	74,14	25,00	Específica	74,14	0,00	0,00	74,14	0	0,00
	2003	101 01 18	1	2003	3.768,74	25,00	Geral	3.768,74	0,00	0,00	3.768,74	0	0,00
	2003	101 01 20	2	2003	600,47	25,00	Específica	600,47	0,00	0,00	600,47	0	0,00
	2003	101 01 22	1	2003	428,40	25,00	Geral	428,40	0,00	0,00	428,40	0	0,00
	2003	101 01 99	11	2003	2.259,10	25,00	Geral	2.259,10	0,00	0,00	2.259,10	0	0,00
	2003	102 01 12	1	2003	255,85	20,00	Geral	255,85	0,00	0,00	255,85	0	0,00
	2003	102 01 99	1	2003	1.413,72	14,28	Específica	1.413,72	0,00	0,00	1.413,72	0	0,00
	2003	102 01 99	1	2003	5.428,88	14,28	Geral	5.428,88	0,00	0,00	5.428,88	0	0,00
	2003	103 01 01	8	2003	4.437,26	12,50	Geral	4.437,26	0,00	0,00	4.437,26	0	0,00
	2003	103 01 02	2	2003	231,48	12,50	Geral	231,48	0,00	0,00	231,48	0	0,00
	2003	103 01 04	2	2003	552,68	12,50	Geral	552,68	0,00	0,00	552,68	0	0,00
	2003	103 01 05	22	2003	9.006,62	12,50	Geral	9.006,62	0,00	0,00	9.006,62	0	0,00
	2003	103 01 10	3	2003	1.517,55	12,50	Geral	1.517,55	0,00	0,00	1.517,55	0	0,00
	2003	103 01 10	1	2003	833,00	14,28	Específica	833,00	0,00	0,00	833,00	0	0,00
	2003	103 01 12	14	2003	4.564,07	12,50	Geral	4.564,07	0,00	0,00	4.564,07	0	0,00
	2003	103 01 13	6	2003	4.195,34	12,50	Geral	4.195,34	0,00	0,00	4.195,34	0	0,00

Mapa síntese por conta

Ano: 2019

Classificação patrimonial	Ano início utilização	GH	Nº de bens	Ano económico	Valor bruto	Taxa	Tipo de Taxa	Amortizações de exercícios anteriores	Amortizações extraordinárias	Amortizações do exercício	Amortizações acumuladas	Anos de vida esperada	Valor patrimonial líquido
4269													
	2003	103 01 99	63	2003	2.782,56	12,50	Geral	2.782,56	0,00	0,00	2.782,56	0	0,00
	2003	103 02 01	2	2003	34,60	12,50	Geral	34,60	0,00	0,00	34,60	0	0,00
	2003	103 02 04	2	2003	245,76	20,00	Geral	245,76	0,00	0,00	245,76	0	0,00
	2003	103 02 08	2	2003	41,00	12,50	Geral	41,00	0,00	0,00	41,00	0	0,00
	2003	103 02 11	1	2003	1.460,73	20,00	Geral	1.460,73	0,00	0,00	1.460,73	0	0,00
	2003	106 03 03	2	2003	1.428,00	14,28	Geral	1.428,00	0,00	0,00	1.428,00	0	0,00
	2003	106 03 05	1	2003	809,20	20,00	Geral	809,20	0,00	0,00	809,20	0	0,00
	2003	106 03 99	9	2003	1.416,10	14,28	Geral	1.416,10	0,00	0,00	1.416,10	0	0,00
	2003	107 04 01	2	2003	1.891,26	12,50	Geral	1.891,26	0,00	0,00	1.891,26	0	0,00
	2003	118 05 04	1	2003	398,65	12,50	Geral	398,65	0,00	0,00	398,65	0	0,00
	2004	101 01 01	1	2004	474,81	12,50	Específica	474,81	0,00	0,00	474,81	0	0,00
	2004	101 01 02	3	2004	3.690,38	25,00	Específica	3.690,38	0,00	0,00	3.690,38	0	0,00
	2004	101 01 02	11	2004	11.569,41	25,00	Geral	11.569,41	0,00	0,00	11.569,41	0	0,00
	2004	101 01 02	1	2004	757,02	33,33	Específica	757,02	0,00	0,00	757,02	0	0,00
	2004	101 01 03	1	2004	15,35	25,00	Específica	15,35	0,00	0,00	15,35	0	0,00
	2004	101 01 07	5	2004	6.710,36	25,00	Específica	6.710,36	0,00	0,00	6.710,36	0	0,00
	2004	101 01 07	12	2004	1.898,92	25,00	Geral	1.898,92	0,00	0,00	1.898,92	0	0,00
	2004	101 01 08	1	2004	81,28	25,00	Específica	81,28	0,00	0,00	81,28	0	0,00
	2004	101 01 13	2	2004	1.539,62	25,00	Específica	1.539,62	0,00	0,00	1.539,62	0	0,00
	2004	101 01 19	1	2004	14,00	25,00	Específica	14,00	0,00	0,00	14,00	0	0,00

Município de Mêda

Mapa síntese por conta

Ano: 2019

Classificação patrimonial	Ano início utilização	GH	Nº de bens	Ano económico	Valor bruto	Taxa	Tipo de Taxa	Amortizações de exercícios anteriores	Amortizações extraordinárias	Amortizações do exercício	Amortizações acumuladas	Anos de vida esperada	Valor patrimonial líquido
4269													
	2004	101 01 24	1	2004	725,90	25,00	Específica	725,90	0,00	0,00	725,90	0	0,00
	2004	101 01 99	4	2004	481,00	25,00	Específica	481,00	0,00	0,00	481,00	0	0,00
	2004	102 01 12	1	2004	714,00	20,00	Específica	714,00	0,00	0,00	714,00	0	0,00
	2004	103 01 01	4	2004	1.842,12	12,50	Geral	1.842,12	0,00	0,00	1.842,12	0	0,00
	2004	103 01 03	7	2004	1.490,83	12,50	Geral	1.490,83	0,00	0,00	1.490,83	0	0,00
	2004	103 01 04	5	2004	1.125,17	12,50	Geral	1.125,17	0,00	0,00	1.125,17	0	0,00
	2004	103 01 05	18	2004	679,68	12,50	Específica	679,68	0,00	0,00	679,68	0	0,00
	2004	103 01 05	16	2004	7.260,63	12,50	Geral	7.260,63	0,00	0,00	7.260,63	0	0,00
	2004	103 01 09	4	2004	549,78	12,50	Geral	549,78	0,00	0,00	549,78	0	0,00
	2004	103 01 10	4	2004	473,48	12,50	Específica	473,48	0,00	0,00	473,48	0	0,00
	2004	103 01 10	3	2004	1.500,00	12,50	Geral	1.500,00	0,00	0,00	1.500,00	0	0,00
	2004	103 01 12	3	2004	1.014,49	12,50	Específica	1.014,49	0,00	0,00	1.014,49	0	0,00
	2004	103 01 12	3	2004	1.037,10	12,50	Geral	1.037,10	0,00	0,00	1.037,10	0	0,00
	2004	103 01 13	2	2004	988,90	12,50	Geral	988,90	0,00	0,00	988,90	0	0,00
	2004	103 01 99	14	2004	1.243,20	12,50	Geral	1.243,20	0,00	0,00	1.243,20	0	0,00
	2004	103 02 11	2	2004	497,30	20,00	Específica	497,30	0,00	0,00	497,30	0	0,00
	2004	103 02 99	1	2004	624,75	12,50	Específica	624,75	0,00	0,00	624,75	0	0,00
	2004	103 03 05	1	2004	696,15	20,00	Específica	696,15	0,00	0,00	696,15	0	0,00
	2004	103 03 99	3	2004	912,73	12,50	Específica	912,73	0,00	0,00	912,73	0	0,00
	2004	104 07 06	1	2004	184,82	12,50	Específica	184,82	0,00	0,00	184,82	0	0,00

Mapa síntese por conta

Ano: 2019

Classificação patrimonial	Ano início utilização	GH	Nº de bens	Ano económico	Valor bruto	Taxa	Tipo de Taxa	Amortizações de exercícios anteriores	Amortizações extraordinárias	Amortizações do exercício	Amortizações acumuladas	Anos de vida esperada	Valor patrimonial líquido
4269													
	2004	104 07 21	3	2004	99,39	20,00	Específica	99,39	0,00	0,00	99,39	0	0,00
	2004	104 07 99	1	2004	123,50	12,50	Específica	123,50	0,00	0,00	123,50	0	0,00
	2004	104 07 99	1	2004	71,40	12,50	Geral	71,40	0,00	0,00	71,40	0	0,00
	2004	105 06 04	8	2004	539,38	14,28	Específica	539,38	0,00	0,00	539,38	0	0,00
	2004	105 06 04	1	2004	585,72	14,28	Geral	585,72	0,00	0,00	585,72	0	0,00
	2004	107 01 16	1	2004	181,80	12,50	Específica	181,80	0,00	0,00	181,80	0	0,00
	2004	107 01 26	5	2004	309,40	12,50	Específica	309,40	0,00	0,00	309,40	0	0,00
	2004	107 01 99	4	2004	1.340,54	12,50	Específica	1.340,54	0,00	0,00	1.340,54	0	0,00
	2004	107 06 02	1	2004	1.468,38	14,28	Geral	1.468,38	0,00	0,00	1.468,38	0	0,00
	2004	107 06 02	1	2004	1.233,58	25,00	Específica	1.233,58	0,00	0,00	1.233,58	0	0,00
	2004	107 06 04	1	2004	1.668,64	12,50	Específica	1.668,64	0,00	0,00	1.668,64	0	0,00
	2004	107 06 04	9	2004	12.468,89	12,50	Geral	12.468,89	0,00	0,00	12.468,89	0	0,00
	2004	107 06 05	12	2004	6.028,69	12,50	Geral	6.028,69	0,00	0,00	6.028,69	0	0,00
	2004	107 06 99	1	2004	122,14	14,28	Geral	122,14	0,00	0,00	122,14	0	0,00
	2004	106 05 06	1	2004	31,71	33,00	Específica	31,71	0,00	0,00	31,71	0	0,00
	2004	106 05 06	25	2004	907,20	33,33	Específica	907,20	0,00	0,00	907,20	0	0,00
	2005	101 01 02	4	2005	6.379,17	25,00	Geral	6.379,17	0,00	0,00	6.379,17	0	0,00
	2005	101 01 03	1	2005	26,78	25,00	Geral	26,78	0,00	0,00	26,78	0	0,00
	2005	101 01 07	2	2005	706,86	25,00	Geral	706,86	0,00	0,00	706,86	0	0,00
	2005	101 01 15	1	2005	140,20	25,00	Geral	140,20	0,00	0,00	140,20	0	0,00

Mapa síntese por conta

Ano: 2019

Classificação patrimonial	Ano início utilização	GH	Nº de bens	Ano económico	Valor bruto	Taxa	Tipo de Taxa	Amortizações de exercícios anteriores	Amortizações extraordinárias	Amortizações do exercício	Amortizações acumuladas	Anos de vida esperada	Valor patrimonial líquido
4269													
	2005	101 01 16	1	2005	1.868,30	25,00	Geral	1.868,30	0,00	0,00	1.868,30	0	0,00
	2005	101 01 21	1	2005	70,02	25,00	Geral	70,02	0,00	0,00	70,02	0	0,00
	2005	103 01 01	5	2005	2.489,65	12,50	Geral	2.489,65	0,00	0,00	2.489,65	0	0,00
	2005	103 01 04	3	2005	758,70	12,50	Geral	758,70	0,00	0,00	758,70	0	0,00
	2005	103 01 05	83	2005	15.755,26	12,50	Geral	15.755,26	0,00	0,00	15.755,26	0	0,00
	2005	103 01 10	2	2005	805,65	12,50	Geral	805,65	0,00	0,00	805,65	0	0,00
	2005	103 01 12	16	2005	4.612,11	12,50	Geral	4.612,11	0,00	0,00	4.612,11	0	0,00
	2005	103 01 13	3	2005	962,34	12,50	Geral	962,34	0,00	0,00	962,34	0	0,00
	2005	103 01 99	10	2005	781,81	12,50	Geral	781,81	0,00	0,00	781,81	0	0,00
	2005	103 02 04	1	2005	107,93	20,00	Geral	107,93	0,00	0,00	107,93	0	0,00
	2005	103 03 99	1	2005	178,50	12,50	Geral	178,50	0,00	0,00	178,50	0	0,00
	2005	104 08 06	1	2005	30,70	14,28	Geral	30,70	0,00	0,00	30,70	0	0,00
	2005	107 01 16	5	2005	39.496,52	12,50	Geral	39.496,52	0,00	0,00	39.496,52	0	0,00
	2005	107 01 22	1	2005	22.955,82	12,50	Geral	22.955,82	0,00	0,00	22.955,82	0	0,00
	2005	107 02 06	3	2005	179,34	12,50	Geral	179,34	0,00	0,00	179,34	0	0,00
	2005	110 20 99	2	2005	1.314,54	12,50	Geral	1.314,54	0,00	0,00	1.314,54	0	0,00
	2005	111 01 01	1	2005	507,00	12,50	Geral	507,00	0,00	0,00	507,00	0	0,00
	2006	101 01 02	2	2006	1.878,90	25,00	Geral	1.878,90	0,00	0,00	1.878,90	0	0,00
	2006	101 01 13	2	2006	556,60	25,00	Geral	556,60	0,00	0,00	556,60	0	0,00
	2006	101 01 16	1	2006	1.689,04	25,00	Geral	1.689,04	0,00	0,00	1.689,04	0	0,00

Município de Mêda

Mapa síntese por conta

Ano: 2019

Classificação patrimonial	Ano início utilização	GH	Nº de bens	Ano económico	Valor bruto	Taxa	Tipo de Taxa	Amortizações de exercícios anteriores	Amortizações extraordinárias	Amortizações do exercício	Amortizações acumuladas	Anos de vida esperada	Valor patrimonial líquido
4269													
	2006	101 01 19	1	2006	301,26	25,00	Geral	301,26	0,00	0,00	301,26	0	0,00
	2006	103 01 01	7	2006	3.097,50	12,50	Geral	3.097,50	0,00	0,00	3.097,50	0	0,00
	2006	103 01 04	3	2006	1.171,27	12,50	Geral	1.171,27	0,00	0,00	1.171,27	0	0,00
	2006	103 01 05	2	2006	363,72	12,50	Geral	363,72	0,00	0,00	363,72	0	0,00
	2006	103 01 05	6	2006	1.125,30	25,00	Específica	1.125,30	0,00	0,00	1.125,30	0	0,00
	2006	103 01 10	3	2006	1.026,44	12,50	Geral	1.026,44	0,00	0,00	1.026,44	0	0,00
	2006	103 01 12	6	2010	3.172,62	12,50	Geral	3.172,62	0,00	0,00	3.172,62	0	0,00
	2006	103 01 13	2	2006	512,80	12,50	Geral	512,80	0,00	0,00	512,80	0	0,00
	2006	103 02 04	1	2006	98,01	20,00	Geral	98,01	0,00	0,00	98,01	0	0,00
	2006	107 08 01	1	2006	440,00	20,00	Geral	440,00	0,00	0,00	440,00	0	0,00
	2007	101 01 02	4	2007	3.662,51	25,00	Geral	3.662,51	0,00	0,00	3.662,51	0	0,00
	2007	101 01 03	2	2007	9.651,52	25,00	Geral	9.651,52	0,00	0,00	9.651,52	0	0,00
	2007	101 01 13	6	2007	1.308,89	25,00	Geral	1.308,89	0,00	0,00	1.308,89	0	0,00
	2007	101 01 15	1	2007	9,50	25,00	Geral	9,50	0,00	0,00	9,50	0	0,00
	2007	101 01 16	2	2007	2.883,72	25,00	Geral	2.883,72	0,00	0,00	2.883,72	0	0,00
	2007	101 01 99	1	2007	21,54	25,00	Geral	21,54	0,00	0,00	21,54	0	0,00
	2007	102 01 05	1	2007	638,64	20,00	Geral	638,64	0,00	0,00	638,64	0	0,00
	2007	103 01 01	2	2007	919,60	12,50	Geral	919,60	0,00	0,00	919,60	0	0,00
	2007	103 01 04	2	2007	861,52	12,50	Geral	861,52	0,00	0,00	861,52	0	0,00
	2007	103 01 05	6	2007	1.280,18	12,50	Geral	1.280,18	0,00	0,00	1.280,18	0	0,00

Mapa síntese por conta

Ano: 2019

Classificação patrimonial	Ano início utilização	GH	Nº de bens	Ano económico	Valor bruto	Taxa	Tipo de Taxa	Amortizações de exercícios anteriores	Amortizações extraordinárias	Amortizações do exercício	Amortizações acumuladas	Anos de vida esperada	Valor patrimonial líquido
4269													
	2007	103 01 10	1	2007	337,59	12,50	Geral	337,59	0,00	0,00	337,59	0	0,00
	2007	103 03 99	1	2007	984,94	12,50	Geral	984,94	0,00	0,00	984,94	0	0,00
	2007	106 03 99	1	2007	70,01	14,28	Geral	70,01	0,00	0,00	70,01	0	0,00
	2007	104 03 99	2	2007	325,49	14,28	Geral	325,49	0,00	0,00	325,49	0	0,00
	2008	101 01 02	12	2008	11.207,39	25,00	Geral	11.207,39	0,00	0,00	11.207,39	0	0,00
	2008	101 01 08	1	2008	33,50	25,00	Geral	33,50	0,00	0,00	33,50	0	0,00
	2008	101 01 13	10	2008	2.112,90	25,00	Geral	2.112,90	0,00	0,00	2.112,90	0	0,00
	2008	101 01 16	2	2008	2.457,84	25,00	Geral	2.457,84	0,00	0,00	2.457,84	0	0,00
	2008	101 01 18	1	2008	883,30	25,00	Geral	883,30	0,00	0,00	883,30	0	0,00
	2008	101 01 19	2	2008	307,58	25,00	Geral	307,58	0,00	0,00	307,58	0	0,00
	2008	102 01 99	1	2008	24,20	14,28	Geral	24,20	0,00	0,00	24,20	0	0,00
	2008	103 01 01	10	2011	4.549,10	12,50	Geral	4.549,10	0,00	0,00	4.549,10	0	0,00
	2008	103 01 01	5	2008	2.307,70	12,50	Geral	865,39	0,00	0,00	865,39	5	1.442,31
	2008	103 01 04	5	2008	4.162,80	12,50	Geral	4.162,80	0,00	0,00	4.162,80	0	0,00
	2008	103 01 05	4	2008	590,40	12,50	Geral	590,40	0,00	0,00	590,40	0	0,00
	2008	103 01 05	133	2011	30.488,25	12,50	Geral	30.488,25	0,00	0,00	30.488,25	0	0,00
	2008	103 01 05	4	2008	1.142,55	12,50	Geral	428,09	0,00	0,00	428,09	5	714,46
	2008	103 01 07	3	2011	752,40	12,50	Geral	752,40	0,00	0,00	752,40	0	0,00
	2008	103 01 07	1	2008	250,80	12,50	Geral	94,05	0,00	0,00	94,05	5	156,75
	2008	103 01 08	23	2008	68.166,00	12,50	Geral	68.166,00	0,00	0,00	68.166,00	0	0,00

Mapa síntese por conta

Ano: 2019

Classificação patrimonial	Ano início utilização	GH	Nº de bens	Ano económico	Valor bruto	Taxa	Tipo de Taxa	Amortizações de exercícios anteriores	Amortizações extraordinárias	Amortizações do exercício	Amortizações acumuladas	Anos de vida esperada	Valor patrimonial líquido
4269													
	2008	103 01 10	5	2008	4.459,30	12,50	Geral	4.459,30	0,00	0,00	4.459,30	0	0,00
	2008	103 01 10	18	2011	8.659,44	12,50	Geral	8.659,44	0,00	0,00	8.659,44	0	0,00
	2008	103 01 10	3	2008	1.437,36	12,50	Geral	539,04	0,00	0,00	539,04	5	898,32
	2008	103 01 12	7	2008	4.350,00	12,50	Geral	4.350,00	0,00	0,00	4.350,00	0	0,00
	2008	103 01 12	8	2011	2.776,80	12,50	Geral	2.776,80	0,00	0,00	2.776,80	0	0,00
	2008	103 01 12	3	2008	1.020,00	12,50	Geral	382,50	0,00	0,00	382,50	5	637,50
	2008	103 01 13	17	2011	9.410,32	12,50	Geral	9.410,32	0,00	0,00	9.410,32	0	0,00
	2008	103 01 13	2	2008	777,68	12,50	Geral	291,69	0,00	0,00	291,69	5	485,99
	2008	103 01 99	19	2008	11.043,60	12,50	Geral	11.043,60	0,00	0,00	11.043,60	0	0,00
	2008	103 01 99	15	2011	2.077,26	12,50	Geral	2.077,26	0,00	0,00	2.077,26	0	0,00
	2008	103 01 99	6	2008	1.229,94	12,50	Geral	461,25	0,00	0,00	461,25	5	768,69
	2008	103 02 04	4	2008	271,76	20,00	Geral	271,76	0,00	0,00	271,76	0	0,00
	2008	103 02 11	2	2011	220,78	20,00	Geral	220,78	0,00	0,00	220,78	0	0,00
	2008	103 02 11	1	2008	110,42	20,00	Geral	66,26	0,00	0,00	66,26	2	44,16
	2008	104 06 19	1	2008	260,14	20,00	Geral	260,14	0,00	0,00	260,14	0	0,00
	2008	106 01 04	1	2008	1.407,00	12,50	Geral	1.407,00	0,00	0,00	1.407,00	0	0,00
	2008	106 01 99	1	2008	1.002,96	100,00	Específica	1.002,96	0,00	0,00	1.002,96	0	0,00
	2008	107 01 02	1	2008	956,40	12,50	Geral	956,40	0,00	0,00	956,40	0	0,00
	2008	107 01 07	1	2008	308,40	12,50	Geral	308,40	0,00	0,00	308,40	0	0,00
	2008	107 02 99	10	2011	1.260,25	12,50	Geral	1.260,25	0,00	0,00	1.260,25	0	0,00

Município de Mêda

Mapa síntese por conta

Ano: 2019

Classificação patrimonial	Ano início utilização	GH	Nº de bens	Ano económico	Valor bruto	Taxa	Tipo de Taxa	Amortizações de exercícios anteriores	Amortizações extraordinárias	Amortizações do exercício	Amortizações acumuladas	Anos de vida esperada	Valor patrimonial líquido
4269													
	2008	107 02 99	2	2008	251,75	12,50	Geral	94,40	0,00	0,00	94,40	5	157,35
	2008	107 08 01	1	2008	180,00	20,00	Geral	180,00	0,00	0,00	180,00	0	0,00
	2008	118 05 04	12	2008	1.324,80	12,50	Geral	1.324,80	0,00	0,00	1.324,80	0	0,00
	2009	101 01 01	2	2009	8.539,93	12,50	Geral	8.539,93	0,00	0,00	8.539,93	0	0,00
	2009	101 01 02	12	2009	9.849,52	25,00	Geral	9.849,52	0,00	0,00	9.849,52	0	0,00
	2009	101 01 02	20	2011	32.394,62	25,00	Geral	32.394,62	0,00	0,00	32.394,62	0	0,00
	2009	101 01 02	2	2009	3.223,73	25,00	Geral	1.611,80	0,00	0,00	1.611,80	2	1.611,93
	2009	101 01 03	1	2009	58,80	25,00	Geral	58,80	0,00	0,00	58,80	0	0,00
	2009	101 01 04	2	2009	840,53	25,00	Geral	840,53	0,00	0,00	840,53	0	0,00
	2009	101 01 07	6	2009	7.588,51	25,00	Geral	7.588,51	0,00	0,00	7.588,51	0	0,00
	2009	101 01 09	2	2011	461,96	25,00	Geral	461,96	0,00	0,00	461,96	0	0,00
	2009	101 01 09	1	2009	231,04	25,00	Geral	115,52	0,00	0,00	115,52	2	115,52
	2009	101 01 10	1	2009	2.562,00	25,00	Geral	2.562,00	0,00	0,00	2.562,00	0	0,00
	2009	101 01 13	9	2009	1.474,80	25,00	Geral	1.474,80	0,00	0,00	1.474,80	0	0,00
	2009	101 01 16	2	2009	2.582,69	25,00	Geral	2.582,69	0,00	0,00	2.582,69	0	0,00
	2009	101 01 19	4	2009	481,76	25,00	Geral	481,76	0,00	0,00	481,76	0	0,00
	2009	101 01 20	1	2009	159,76	25,00	Geral	159,76	0,00	0,00	159,76	0	0,00
	2009	101 01 99	5	2009	20.478,77	25,00	Geral	20.478,77	0,00	0,00	20.478,77	0	0,00
	2009	101 01 99	5	2011	378,30	25,00	Geral	378,30	0,00	0,00	378,30	0	0,00
	2009	101 01 99	1	2009	2.996,33	50,00	Específica	2.996,33	0,00	0,00	2.996,33	0	0,00

Mapa síntese por conta

Ano: 2019

Classificação patrimonial	Ano início utilização	GH	Nº de bens	Ano económico	Valor bruto	Taxa	Tipo de Taxa	Amortizações de exercícios anteriores	Amortizações extraordinárias	Amortizações do exercício	Amortizações acumuladas	Anos de vida esperada	Valor patrimonial líquido
4269													
	2009	101 01 99	1	2009	75,59	25,00	Geral	37,79	0,00	0,00	37,79	2	37,80
	2009	102 01 99	1	2009	8.342,30	14,28	Geral	8.342,30	0,00	0,00	8.342,30	0	0,00
	2009	103 01 99	20	2009	24.960,00	12,50	Geral	24.960,00	0,00	0,00	24.960,00	0	0,00
	2009	104 06 19	1	2009	298,80	20,00	Geral	298,80	0,00	0,00	298,80	0	0,00
	2009	106 03 12	1	2009	168,00	20,00	Geral	168,00	0,00	0,00	168,00	0	0,00
	2009	106 03 18	1	2009	1.490,00	14,28	Geral	1.490,00	0,00	0,00	1.490,00	0	0,00
	2009	106 03 18	1	2009	2.925,00	25,00	Específica	2.925,00	0,00	0,00	2.925,00	0	0,00
	2009	106 03 18	1	2012	1.575,00	25,00	Específica	1.575,00	0,00	0,00	1.575,00	0	0,00
	2009	106 03 99	1	2009	150,00	14,28	Geral	150,00	0,00	0,00	150,00	0	0,00
	2009	107 04 15	1	2009	37,00	12,50	Geral	37,00	0,00	0,00	37,00	0	0,00
	2009	107 08 02	3	2011	77,04	25,00	Geral	77,04	0,00	0,00	77,04	0	0,00
	2009	107 08 02	1	2009	25,68	25,00	Geral	12,84	0,00	0,00	12,84	2	12,84
	2009	107 08 05	6	2011	463,08	12,50	Geral	463,08	0,00	0,00	463,08	0	0,00
	2009	107 08 05	1	2009	77,04	12,50	Geral	19,24	0,00	0,00	19,24	6	57,80
	2009	107 09 02	6	2011	98,28	25,00	Geral	98,28	0,00	0,00	98,28	0	0,00
	2009	107 09 02	1	2009	16,38	25,00	Geral	8,20	0,00	0,00	8,20	2	8,18
	2009	107 09 99	15	2011	842,52	12,50	Geral	842,52	0,00	0,00	842,52	0	0,00
	2009	107 09 99	2	2009	110,40	12,50	Geral	27,58	0,00	0,00	27,58	6	82,82
	2010	101 01 02	11	2010	6.187,20	25,00	Geral	6.187,20	0,00	0,00	6.187,20	0	0,00
	2010	101 01 08	2	2010	196,62	25,00	Geral	196,62	0,00	0,00	196,62	0	0,00

Mapa síntese por conta

Ano: 2019

Classificação patrimonial	Ano início utilização	GH	Nº de bens	Ano económico	Valor bruto	Taxa	Tipo de Taxa	Amortizações de exercícios anteriores	Amortizações extraordinárias	Amortizações do exercício	Amortizações acumuladas	Anos de vida esperada	Valor patrimonial líquido
4269													
	2010	101 01 18	11	2010	18.693,80	25,00	Geral	18.693,80	0,00	0,00	18.693,80	0	0,00
	2010	103 01 01	13	2010	2.943,81	12,50	Geral	2.943,81	0,00	0,00	2.943,81	0	0,00
	2010	103 01 04	1	2010	347,76	12,50	Geral	347,76	0,00	0,00	347,76	0	0,00
	2010	103 01 05	290	2010	13.139,62	12,50	Geral	13.139,62	0,00	0,00	13.139,62	0	0,00
	2010	103 01 08	4	2010	1.502,16	12,50	Geral	1.502,16	0,00	0,00	1.502,16	0	0,00
	2010	103 01 10	371	2010	13.378,23	12,50	Geral	13.378,23	0,00	0,00	13.378,23	0	0,00
	2010	103 01 12	1	2010	599,64	12,50	Geral	599,64	0,00	0,00	599,64	0	0,00
	2010	103 01 13	6	2010	1.300,14	12,50	Geral	1.300,14	0,00	0,00	1.300,14	0	0,00
	2010	103 01 99	55	2010	4.882,57	12,50	Geral	4.882,57	0,00	0,00	4.882,57	0	0,00
	2010	104 06 99	1	2010	76,74	20,00	Geral	76,74	0,00	0,00	76,74	0	0,00
	2010	106 02 15	19	2010	1.223,33	12,50	Geral	1.223,33	0,00	0,00	1.223,33	0	0,00
	2010	106 04 11	3	2010	266,20	12,50	Geral	266,20	0,00	0,00	266,20	0	0,00
	2010	107 01 21	6	2010	51,78	12,50	Geral	51,78	0,00	0,00	51,78	0	0,00
	2010	107 01 22	5	2010	548,30	12,50	Geral	548,30	0,00	0,00	548,30	0	0,00
	2010	107 08 02	20	2010	1.241,40	25,00	Geral	1.241,40	0,00	0,00	1.241,40	0	0,00
	2011	101 01 02	1	2011	312,50	25,00	Geral	312,50	0,00	0,00	312,50	0	0,00
	2011	101 01 03	8	2011	143,17	25,00	Geral	143,17	0,00	0,00	143,17	0	0,00
	2011	101 01 16	1	2011	958,81	25,00	Geral	958,81	0,00	0,00	958,81	0	0,00
	2011	101 01 99	1	2011	692,98	25,00	Geral	692,98	0,00	0,00	692,98	0	0,00
	2011	103 02 04	1	2011	99,63	20,00	Geral	99,63	0,00	0,00	99,63	0	0,00

Município de Mêda

Mapa síntese por conta

Ano: 2019

Classificação patrimonial	Ano início utilização	GH	Nº de bens	Ano económico	Valor bruto	Taxa	Tipo de Taxa	Amortizações de exercícios anteriores	Amortizações extraordinárias	Amortizações do exercício	Amortizações acumuladas	Anos de vida esperada	Valor patrimonial líquido
4269													
	2012	101 01 02	1	2012	333,16	33,33	Específica	333,16	0,00	0,00	333,16	0	0,00
	2012	101 01 02	3	2013	168,50	33,33	Específica	168,50	0,00	0,00	168,50	0	0,00
	2013	101 01 02	3	2013	2.115,95	25,00	Geral	2.115,95	0,00	0,00	2.115,95	0	0,00
	2013	101 01 02	5	2013	0,00	25,00	Geral	0,00	0,00	0,00	0,00	4	0,00
	2013	101 01 07	1	2013	70,65	25,00	Geral	70,65	0,00	0,00	70,65	0	0,00
	2013	101 01 13	1	2013	202,95	25,00	Geral	202,95	0,00	0,00	202,95	0	0,00
	2013	101 01 13	2	2013	0,00	25,00	Geral	0,00	0,00	0,00	0,00	4	0,00
	2013	101 01 15	1	2013	14,90	25,00	Geral	14,90	0,00	0,00	14,90	0	0,00
	2013	101 01 15	1	2013	0,00	25,00	Geral	0,00	0,00	0,00	0,00	4	0,00
	2013	101 01 21	4	2013	0,00	25,00	Geral	0,00	0,00	0,00	0,00	4	0,00
	2013	103 01 05	4	2013	0,00	12,50	Geral	0,00	0,00	0,00	0,00	8	0,00
	2013	103 01 99	3	2013	0,00	12,50	Geral	0,00	0,00	0,00	0,00	8	0,00
	2013	107 01 02	1	2013	0,00	12,50	Geral	0,00	0,00	0,00	0,00	8	0,00
	2013	107 01 99	2	2013	0,00	12,50	Geral	0,00	0,00	0,00	0,00	8	0,00
	2014	101 01 02	1	2014	607,30	25,00	Geral	607,30	0,00	0,00	607,30	0	0,00
	2014	101 01 04	3	2014	590,14	25,00	Geral	590,14	0,00	0,00	590,14	0	0,00
	2014	101 01 07	1	2014	332,10	25,00	Geral	332,10	0,00	0,00	332,10	0	0,00
	2014	101 01 13	1	2014	97,94	25,00	Geral	97,94	0,00	0,00	97,94	0	0,00
	2014	101 01 25	1	2014	7.926,12	25,00	Geral	7.926,12	0,00	0,00	7.926,12	0	0,00
	2014	104 09 01	1	2014	50,65	12,50	Geral	25,97	0,00	6,36	32,33	3	18,32

Município de Mêda

Mapa síntese por conta

Ano: 2019

Classificação patrimonial	Ano início utilização	GH	Nº de bens	Ano económico	Valor bruto	Taxa	Tipo de Taxa	Amortizações de exercícios anteriores	Amortizações extraordinárias	Amortizações do exercício	Amortizações acumuladas	Anos de vida esperada	Valor patrimonial líquido
4269													
	2015	101 01 02	1	2015	479,42	25,00	Geral	429,57	0,00	49,85	479,42	0	0,00
	2015	101 01 07	4	2015	349,91	25,00	Geral	313,90	0,00	36,01	349,91	0	0,00
	2015	101 01 13	1	2015	130,80	25,00	Geral	114,66	0,00	16,14	130,80	0	0,00
	2015	101 01 20	1	2015	69,95	25,00	Geral	62,78	0,00	7,17	69,95	0	0,00
	2015	106 03 16	1	2015	369,00	14,28	Geral	193,16	0,00	52,68	245,84	3	123,16
	2016	101 01 04	1	2016	24,19	25,00	Geral	15,00	0,00	6,00	21,00	1	3,19
	2016	101 01 19	2	2016	389,91	25,00	Geral	243,60	0,00	97,44	341,04	1	48,87
	2016	101 01 99	1	2016	80,50	25,00	Geral	58,80	0,00	20,16	78,96	1	1,54
	2016	102 01 20	1	2016	80,56	12,50	Geral	25,20	0,00	10,08	35,28	5	45,28
	2016	102 01 99	2	2016	63,40	14,28	Geral	22,80	0,00	9,12	31,92	4	31,48
	2016	103 01 01	1	2016	368,57	12,50	Geral	115,20	0,00	46,08	161,28	5	207,29
	2016	103 01 05	14	2016	1.443,90	12,50	Geral	449,40	0,00	179,76	629,16	5	814,74
	2016	103 01 10	1	2016	561,25	12,50	Geral	175,50	0,00	70,20	245,70	5	315,55
	2016	103 02 03	1	2016	65,00	12,50	Geral	23,12	0,00	8,16	31,28	5	33,72
	2016	104 06 19	1	2016	175,30	20,00	Geral	87,60	0,00	35,04	122,64	2	52,66
	2017	101 01 02	30	2017	16.651,03	25,00	Geral	5.895,43	0,00	4.161,48	10.056,91	2	6.594,12
	2017	101 01 13	26	2017	2.898,78	25,00	Geral	1.034,15	0,00	724,80	1.758,95	2	1.139,83
	2017	101 01 15	34	2017	386,99	25,00	Geral	165,40	0,00	96,72	262,12	2	124,87
	2017	101 01 16	2	2017	3.812,96	25,00	Geral	1.827,12	0,00	953,28	2.780,40	2	1.032,56
	2017	101 01 21	30	2017	784,69	25,00	Geral	276,42	0,00	195,12	471,54	2	313,15

Mapa síntese por conta

Ano: 2019

Classificação patrimonial	Ano início utilização	GH	Nº de bens	Ano económico	Valor bruto	Taxa	Tipo de Taxa	Amortizações de exercícios anteriores	Amortizações extraordinárias	Amortizações do exercício	Amortizações acumuladas	Anos de vida esperada	Valor patrimonial líquido
4269													
	2017	101 01 27	1	2017	169,13	25,00	Geral	63,36	0,00	42,24	105,60	2	63,53
	2017	101 01 99	9	2017	1.226,37	25,00	Geral	414,86	0,00	306,72	721,58	2	504,79
	2017	102 01 99	1	2017	6,90	14,28	Geral	1,44	0,00	0,96	2,40	5	4,50
	2017	103 03 01	20	2017	1.693,22	20,00	Geral	508,14	0,00	338,76	846,90	3	846,32
	2018	101 01 01	11	2018	4.551,00	12,50	Geral	47,41	0,00	568,92	616,33	7	3.934,67
	2018	101 01 02	2	2018	1.152,70	25,00	Geral	155,88	0,00	288,12	444,00	3	708,70
	2018	101 01 03	3	2018	67,36	25,00	Geral	15,51	0,00	16,92	32,43	3	34,93
	2018	101 01 04	14	2018	9.959,28	25,00	Geral	207,51	0,00	2.490,12	2.697,63	3	7.261,65
	2018	101 01 08	3	2018	113,63	25,00	Geral	25,96	0,00	28,32	54,28	3	59,35
	2018	101 01 09	1	2018	45,72	25,00	Geral	10,45	0,00	11,40	21,85	3	23,87
	2018	101 01 13	3	2018	339,17	25,00	Geral	51,68	0,00	84,84	136,52	3	202,65
	2018	101 01 15	2	2018	12,22	25,00	Geral	1,69	0,00	3,12	4,81	3	7,41
	2018	101 01 21	30	2018	922,50	25,00	Geral	211,20	0,00	230,40	441,60	3	480,90
	2018	101 01 99	92	2018	90.831,16	25,00	Geral	1.892,43	0,00	22.709,16	24.601,59	3	66.229,57
	2018	102 01 13	1	2018	24,99	12,50	Geral	1,56	0,00	3,12	4,68	7	20,31
	2018	106 03 18	1	2018	369,90	14,28	Geral	8,80	0,00	52,80	61,60	6	308,30
	2019	101 01 02	4	2019	2.909,24	25,00	Geral	0,00	0,00	121,20	121,20	4	2.788,04
	2019	101 01 07	1	2019	227,55	25,00	Geral	0,00	0,00	14,22	14,22	4	213,33
	2019	101 01 13	4	2019	430,96	25,00	Geral	0,00	0,00	18,00	18,00	4	412,96
	2019	101 01 15	10	2019	255,63	25,00	Geral	0,00	0,00	15,58	15,58	4	240,05

Mapa síntese por conta

Ano: 2019

Classificação patrimonial	Ano início utilização	GH	Nº de bens	Ano económico	Valor bruto	Taxa	Tipo de Taxa	Amortizações de exercícios anteriores	Amortizações extraordinárias	Amortizações do exercício	Amortizações acumuladas	Anos de vida esperada	Valor patrimonial líquido
4269													
	2019	101 01 19	12	2019	3.447,41	25,00	Geral	0,00	0,00	144,87	144,87	4	3.302,54
	2019	101 01 27	4	2019	1.146,98	25,00	Geral	0,00	0,00	23,90	23,90	4	1.123,08
	2019	101 01 99	2	2019	17.945,28	25,00	Geral	0,00	0,00	3.321,34	3.321,34	4	14.623,94
	2019	102 01 14	1	2019	129,99	25,00	Geral	0,00	0,00	8,13	8,13	4	121,86
	2019	103 02 04	1	2019	45,01	20,00	Geral	0,00	0,00	1,50	1,50	5	43,51
Totais da conta 4269:			4511		1.155.018,86			995.699,04	0,00	37.626,31	1.033.325,35		121.693,51
429													
	1997	104 08 99	1	2003	69,89	14,28	Específica	69,89	0,00	0,00	69,89	0	0,00
	2000	105 07 14	2	2003	531,28	14,28	Geral	531,28	0,00	0,00	531,28	0	0,00
	2000	105 04 02	2	2003	216,13	12,50	Geral	216,13	0,00	0,00	216,13	0	0,00
	2000	105 04 03	1	2003	390,06	12,50	Geral	390,06	0,00	0,00	390,06	0	0,00
	2000	105 04 05	1	2003	657,67	12,50	Geral	657,67	0,00	0,00	657,67	0	0,00
	2000	105 04 06	2	2003	249,40	12,50	Geral	249,40	0,00	0,00	249,40	0	0,00
	2000	105 08 99	12	2003	669,59	14,28	Geral	669,59	0,00	0,00	669,59	0	0,00
	2001	103 01 05	4	2003	139,68	12,50	Geral	139,68	0,00	0,00	139,68	0	0,00
	2001	103 01 11	2	2003	0,00	12,50	Geral	0,00	0,00	0,00	0,00	8	0,00
	2001	104 06 19	1	2003	74,82	20,00	Geral	74,82	0,00	0,00	74,82	0	0,00
	2001	104 07 16	1	2003	112,55	9,09	Específica	71,46	0,00	10,20	81,66	3	30,89
	2001	104 07 99	1	2003	0,00	12,50	Geral	0,00	0,00	0,00	0,00	8	0,00
	2001	104 08 06	1	2003	0,00	14,28	Geral	0,00	0,00	0,00	0,00	7	0,00
	2001	106 03 11	1	2003	47,88	20,00	Geral	47,88	0,00	0,00	47,88	0	0,00

Mapa síntese por conta

Ano: 2019

Classificação patrimonial	Ano início utilização	GH	Nº de bens	Ano económico	Valor bruto	Taxa	Tipo de Taxa	Amortizações de exercícios anteriores	Amortizações extraordinárias	Amortizações do exercício	Amortizações acumuladas	Anos de vida esperada	Valor patrimonial líquido
429													
	2001	107 01 03	1	2003	0,00	12,50	Geral	0,00	0,00	0,00	0,00	8	0,00
	2001	107 01 99	1	2003	0,00	12,50	Geral	0,00	0,00	0,00	0,00	8	0,00
	2001	107 02 06	2	2003	0,00	12,50	Geral	0,00	0,00	0,00	0,00	8	0,00
	2001	107 02 99	2	2003	0,00	12,50	Geral	0,00	0,00	0,00	0,00	8	0,00
	2001	118 04 02	4	2003	0,00	12,50	Geral	0,00	0,00	0,00	0,00	8	0,00
	2001	118 05 04	1	2003	0,00	12,50	Geral	0,00	0,00	0,00	0,00	8	0,00
	2003	107 02 04	1	2003	643,00	25,00	Geral	643,00	0,00	0,00	643,00	0	0,00
	2003	107 02 15	1	2003	600,00	12,50	Geral	600,00	0,00	0,00	600,00	0	0,00
	2003	107 02 99	1	2003	37,00	12,50	Geral	37,00	0,00	0,00	37,00	0	0,00
	2004	104 08 06	1	2004	155,00	14,28	Geral	155,00	0,00	0,00	155,00	0	0,00
	2004	106 06 09	1	2004	1.300,00	0,00	Geral	0,00	0,00	0,00	0,00	0	1.300,00
	2004	106 06 25	3	2004	4.951,00	0,00	Geral	0,00	0,00	0,00	0,00	0	4.951,00
	2004	107 02 15	1	2004	250,02	12,50	Específica	250,02	0,00	0,00	250,02	0	0,00
	2004	107 05 02	2	2004	379,73	12,50	Geral	379,73	0,00	0,00	379,73	0	0,00
	2004	107 05 99	1	2004	3.666,87	12,50	Específica	3.666,87	0,00	0,00	3.666,87	0	0,00
	2004	107 08 01	1	2004	310,00	20,00	Geral	310,00	0,00	0,00	310,00	0	0,00
	2004	109 03 99	1	2004	1.867,79	12,50	Específica	1.867,79	0,00	0,00	1.867,79	0	0,00
	2004	112 02 99	30	2004	2.316,93	25,00	Específica	2.316,93	0,00	0,00	2.316,93	0	0,00
	2004	106 05 99	1	2004	95,20	0,00	Geral	0,00	0,00	0,00	0,00	0	95,20
	2005	107 02 06	1	2005	30,00	12,50	Geral	30,00	0,00	0,00	30,00	0	0,00

Mapa síntese por conta

Ano: 2019

Classificação patrimonial	Ano início utilização	GH	Nº de bens	Ano económico	Valor bruto	Taxa	Tipo de Taxa	Amortizações de exercícios anteriores	Amortizações extraordinárias	Amortizações do exercício	Amortizações acumuladas	Anos de vida esperada	Valor patrimonial líquido
429													
	2005	107 02 15	8	2005	5.547,50	12,50	Geral	5.547,50	0,00	0,00	5.547,50	0	0,00
	2005	107 02 99	1	2005	250,00	12,50	Geral	250,00	0,00	0,00	250,00	0	0,00
	2005	107 05 14	1	2005	3.159,33	12,50	Geral	3.159,33	0,00	0,00	3.159,33	0	0,00
	2005	107 09 99	6	2005	4.574,66	12,50	Geral	4.574,66	0,00	0,00	4.574,66	0	0,00
	2005	112 03 01	2	2005	82.871,94	20,00	Geral	82.871,94	0,00	0,00	82.871,94	0	0,00
	2005	118 05 99	1	2005	6.013,70	12,50	Geral	6.013,70	0,00	0,00	6.013,70	0	0,00
	2006	102 01 15	1	2006	897,82	14,28	Geral	897,82	0,00	0,00	897,82	0	0,00
	2006	102 01 16	2	2006	876,04	20,00	Geral	876,04	0,00	0,00	876,04	0	0,00
	2006	102 01 17	6	2006	3.259,74	20,00	Geral	3.259,74	0,00	0,00	3.259,74	0	0,00
	2006	102 01 20	1	2006	1.013,98	12,50	Geral	1.013,98	0,00	0,00	1.013,98	0	0,00
	2006	102 01 99	2	2006	99,22	14,28	Geral	99,22	0,00	0,00	99,22	0	0,00
	2006	106 06 09	1	2006	200,00	0,00	Geral	0,00	0,00	0,00	0,00	0	200,00
	2006	106 06 25	7	2006	3.200,00	0,00	Geral	0,00	0,00	0,00	0,00	0	3.200,00
	2006	106 06 99	2	2006	2.299,00	0,00	Geral	0,00	0,00	0,00	0,00	0	2.299,00
	2006	107 02 04	4	2006	675,00	25,00	Geral	675,00	0,00	0,00	675,00	0	0,00
	2006	107 02 16	1	2006	9.659,50	33,33	Geral	9.659,50	0,00	0,00	9.659,50	0	0,00
	2007	106 06 25	5	2007	1.550,00	0,00	Geral	0,00	0,00	0,00	0,00	0	1.550,00
	2007	107 01 10	3	2007	516,67	14,28	Geral	516,67	0,00	0,00	516,67	0	0,00
	2007	107 06 03	2	2007	955,90	14,28	Geral	955,90	0,00	0,00	955,90	0	0,00
	2008	106 06 09	1	2008	1.000,00	0,00	Geral	0,00	0,00	0,00	0,00	0	1.000,00

Mapa síntese por conta

Ano: 2019

Classificação patrimonial	Ano início utilização	GH	Nº de bens	Ano económico	Valor bruto	Taxa	Tipo de Taxa	Amortizações de exercícios anteriores	Amortizações extraordinárias	Amortizações do exercício	Amortizações acumuladas	Anos de vida esperada	Valor patrimonial líquido
429													
	2008	106 06 25	10	2008	4.130,00	0,00	Geral	0,00	0,00	0,00	0,00	0	4.130,00
	2009	106 06 09	2	2009	31.500,00	0,00	Geral	0,00	0,00	0,00	0,00	0	31.500,00
	2009	106 06 23	3	2009	4.932,00	0,00	Geral	0,00	0,00	0,00	0,00	0	4.932,00
	2009	106 06 25	5	2009	4.044,00	0,00	Geral	0,00	0,00	0,00	0,00	0	4.044,00
	2009	107 02 12	7	2009	991,20	25,00	Geral	991,20	0,00	0,00	991,20	0	0,00
	2009	107 02 15	5	2009	4.190,00	12,50	Geral	4.190,00	0,00	0,00	4.190,00	0	0,00
	2009	107 02 16	1	2009	280,00	33,33	Geral	280,00	0,00	0,00	280,00	0	0,00
	2009	107 02 99	21	2009	1.275,60	12,50	Geral	1.275,60	0,00	0,00	1.275,60	0	0,00
	2010	107 02 15	1	2010	15.000,00	12,50	Geral	15.000,00	0,00	0,00	15.000,00	0	0,00
	2010	107 02 16	5	2010	1.675,00	33,33	Geral	1.675,00	0,00	0,00	1.675,00	0	0,00
	2011	107 02 99	1	2011	30,00	12,50	Geral	29,85	0,00	0,15	30,00	0	0,00
	2011	106 05 06	300	2011	4.838,79	0,00	Geral	0,00	0,00	0,00	0,00	0	4.838,79
	2014	106 06 99	1	2014	4.920,00	0,00	Geral	0,00	0,00	0,00	0,00	0	4.920,00
	2014	107 02 04	6	2014	1.855,46	25,00	Geral	1.855,46	0,00	0,00	1.855,46	0	0,00
	2014	107 02 09	1	2014	344,40	25,00	Geral	344,40	0,00	0,00	344,40	0	0,00
	2015	110 04 04	28	2015	2.857,24	12,50	Geral	1.277,10	0,00	356,40	1.633,50	4	1.223,74
	2015	110 04 99	15	2015	553,50	20,00	Geral	418,50	0,00	111,60	530,10	1	23,40
	2015	112 03 03	1	2015	1.562,10	20,00	Geral	1.015,56	0,00	312,48	1.328,04	1	234,06
	2015	112 03 08	20	2015	514,26	20,00	Geral	335,01	0,00	103,08	438,09	1	76,17
	2015	118 05 04	1	2015	3.013,50	12,50	Geral	1.192,82	0,00	376,68	1.569,50	4	1.444,00

Mapa síntese por conta

Ano: 2019

Classificação patrimonial	Ano início utilização	GH	Nº de bens	Ano económico	Valor bruto	Taxa	Tipo de Taxa	Amortizações de exercícios anteriores	Amortizações extraordinárias	Amortizações do exercício	Amortizações acumuladas	Anos de vida esperada	Valor patrimonial líquido
429													
	2015	118 05 99	2	2015	500,00	12,50	Geral	239,20	0,00	62,40	301,60	4	198,40
	2016	112 03 03	2	2016	121,77	20,00	Geral	64,96	0,00	24,36	89,32	2	32,45
	2016	112 03 08	51	2016	2.194,94	20,00	Geral	1.167,68	0,00	437,88	1.605,56	2	589,38
	2016	112 03 99	20	2016	777,36	20,00	Geral	377,00	0,00	156,00	533,00	2	244,36
	2017	112 03 03	39	2017	1.012,88	20,00	Geral	372,26	0,00	202,80	575,06	3	437,82
	2017	105 08 99	25	2017	1.034,24	14,28	Geral	184,35	0,00	147,48	331,83	5	702,41
	2018	301 04 99A	1	2018	8.130,00	0,67	Geral	4,54	0,00	54,48	59,02	148	8.070,98
	2018	106 06 25	1	2018	300,00	0,00	Geral	0,00	0,00	0,00	0,00	0	300,00
	2018	107 05 99	37	2018	2.696,01	12,50	Geral	28,12	0,00	337,44	365,56	7	2.330,45
	2018	112 03 08	58	2018	3.106,98	20,00	Geral	346,89	0,00	620,76	967,65	4	2.139,33
	2018	118 05 99	201	2018	8.610,00	12,50	Geral	89,25	0,00	1.071,00	1.160,25	7	7.449,75
	2019	107 02 99	128	2019	1.808,10	12,50	Geral	0,00	0,00	148,96	148,96	8	1.659,14
	2019	110 01 01	60	2019	6.125,40	12,50	Geral	0,00	0,00	508,80	508,80	8	5.616,60
Totais da conta 429:			1205		273.306,22			166.499,95	0,00	5.042,95	171.542,90		101.763,32
432													
	2005	000 00 00	1	2005	8.330,00	33,33	Específica	8.330,00	0,00	0,00	8.330,00	0	0,00
	2008	401 02 99	1	2008	32.146,80	33,33	Geral	32.146,80	0,00	0,00	32.146,80	0	0,00
	2011	401 02 05	1	2011	89.166,00	100,00	Específica	89.166,00	0,00	0,00	89.166,00	0	0,00
	2011	401 02 99	11	2011	283.116,96	33,33	Geral	283.116,96	0,00	0,00	283.116,96	0	0,00
	2012	401 02 99	1	2012	27.720,45	33,33	Geral	27.720,45	0,00	0,00	27.720,45	0	0,00

Mapa síntese por conta

Ano: 2019

Classificação patrimonial	Ano início utilização	GH	Nº de bens	Ano económico	Valor bruto	Taxa	Tipo de Taxa	Amortizações de exercícios anteriores	Amortizações extraordinárias	Amortizações do exercício	Amortizações acumuladas	Anos de vida esperada	Valor patrimonial líquido
432													
	2017	401 02 99	1	2017	43.037,70	33,33	Geral	15.539,81	0,00	14.344,44	29.884,25	1	13.153,45
Totais da conta 432:			16		483.517,91			456.020,02	0,00	14.344,44	470.364,46		13.153,45
433													
	2011	401 02 99	1	2011	89.933,87	0,00	Específica	89.933,87	0,00	0,00	89.933,87	0	0,00
Totais da conta 433:			1		89.933,87			89.933,87	0,00	0,00	89.933,87		0,00
451													
	1982	401 05 99	1	2013	0,00	0,00	Geral	0,00	0,00	0,00	0,00	0	0,00
	1982	401 05 99D	1	2013	0,00	1,25	Geral	0,00	0,00	0,00	0,00	80	0,00
	1993	401 07 03	1	2003	79.921,25	0,00	Geral	0,00	0,00	0,00	0,00	0	79.921,25
	2000	401 05 01	1	2012	0,00	0,00	Geral	0,00	0,00	0,00	0,00	0	0,00
	2003	401 07 04	1	2013	58.656,13	0,00	Geral	0,00	0,00	0,00	0,00	0	58.656,13
	2006	401 07 04	2	2006	45.850,00	0,00	Geral	0,00	0,00	0,00	0,00	0	45.850,00
	2007	401 05 01F	1	2007	4.283,20	100,00	Específica	4.283,20	0,00	0,00	4.283,20	0	0,00
	2007	401 07 04	1	2007	2.490,00	0,00	Geral	0,00	0,00	0,00	0,00	0	2.490,00
	2010	401 07 03	1	2010	20.000,00	0,00	Específica	0,00	0,00	0,00	0,00	0	20.000,00
	2013	401 05 01F	1	2013	0,00	5,00	Geral	0,00	0,00	0,00	0,00	20	0,00
	2013	401 06 01	2	2013	14.822,08	0,00	Geral	0,00	0,00	0,00	0,00	0	14.822,08
Totais da conta 451:			13		226.022,66			4.283,20	0,00	0,00	4.283,20		221.739,46
452													
	2013	401 02 02A	1	2013	0,00	0,67	Geral	0,00	0,00	0,00	0,00	149	0,00
Totais da conta 452:			1		0,00			0,00	0,00	0,00	0,00		0,00

Mapa síntese por conta

Ano: 2019

Classificação patrimonial	Ano início utilização	GH	Nº de bens	Ano económico	Valor bruto	Taxa	Tipo de Taxa	Amortizações de exercícios anteriores	Amortizações extraordinárias	Amortizações do exercício	Amortizações acumuladas	Anos de vida esperada	Valor patrimonial líquido
453													
	1972	401 04 99D	1	2018	181,26	1,25	Geral	104,62	0,00	2,28	106,90	32	74,36
	1976	401 05 99F	1	2013	0,00	5,00	Geral	0,00	0,00	0,00	0,00	20	0,00
	1979	401 04 99D	1	2018	3.562,39	1,25	Geral	1.740,37	0,00	44,52	1.784,89	39	1.777,50
	1981	401 04 99D	1	2018	4.381,63	1,25	Geral	2.031,00	0,00	54,72	2.085,72	41	2.295,91
	1982	401 05 01F	1	2003	117.000,00	5,00	Específica	117.000,00	0,00	0,00	117.000,00	0	0,00
	1982	401 05 01F	1	2013	0,00	5,00	Geral	0,00	0,00	0,00	0,00	20	0,00
	1983	401 05 99A	1	2003	42.000,00	0,65	Específica	9.828,00	0,00	273,00	10.101,00	116	31.899,00
	1983	401 05 99A	1	2003	0,00	0,67	Específica	0,00	0,00	0,00	0,00	149	0,00
	1985	401 04 99D	1	2018	6.679,37	1,25	Geral	2.762,16	0,00	83,52	2.845,68	45	3.833,69
	1986	401 05 01F	1	2013	0,00	5,00	Geral	0,00	0,00	0,00	0,00	20	0,00
	1989	401 04 99D	1	2018	9.332,51	1,25	Geral	3.392,84	0,00	116,64	3.509,48	49	5.823,03
	1989	401 05 01F	12	2003	1.021.435,81	5,00	Específica	1.021.435,81	0,00	0,00	1.021.435,81	0	0,00
	1989	401 05 01F	1	2003	204.052,34	5,00	Específica	123.436,82	0,00	5.278,80	128.715,62	4	75.336,72
	1989	401 05 01F	1	2003	377.411,62	5,00	Geral	92.051,22	0,00	15.927,12	107.978,34	17	269.433,28
	1989	401 05 99A	23	2003	2.194.026,63	0,76	Específica	283.092,04	0,00	2.501,28	285.593,32	119	1.908.433,31
	1989	401 05 99A	1	2003	29.733,17	0,68	Específica	3.612,39	0,00	77,88	3.690,27	135	26.042,90
	1989	401 05 99A	2	2003	378.014,69	0,67	Específica	39.920,70	0,00	1.530,84	41.451,54	136	336.563,15
	1989	401 05 99E	2	2003	0,00	5,00	Específica	0,00	0,00	0,00	0,00	20	0,00
	1989	401 05 99E	2	2003	38.305,15	1,25	Específica	7.182,20	0,00	478,80	7.661,00	64	30.644,15
	1989	401 05 99F	31	2003	533.930,14	5,00	Específica	533.930,14	0,00	0,00	533.930,14	0	0,00

Mapa síntese por conta

Ano: 2019

Classificação patrimonial	Ano início utilização	GH	Nº de bens	Ano económico	Valor bruto	Taxa	Tipo de Taxa	Amortizações de exercícios anteriores	Amortizações extraordinárias	Amortizações do exercício	Amortizações acumuladas	Anos de vida esperada	Valor patrimonial líquido
453													
	1989	401 05 99F	2	2003	49.320,87	5,00	Específica	39.089,64	0,00	1.705,44	40.795,08	5	8.525,79
	1989	401 05 99F	3	2003	0,00	5,00	Específica	0,00	0,00	0,00	0,00	20	0,00
	1990	401 04 99D	4	2018	58.245,85	1,25	Geral	20.446,87	0,00	728,04	21.174,91	50	37.070,94
	1990	401 05 99	1	2003	252.912,16	33,33	Específica	243.579,12	0,00	9.333,04	252.912,16	0	0,00
	1992	401 04 99D	1	2018	10.974,14	1,25	Geral	3.578,09	0,00	137,16	3.715,25	52	7.258,89
	1993	401 04 05D	1	2013	31.554,71	1,25	Geral	10.255,23	0,00	394,44	10.649,67	53	20.905,04
	1993	401 06 99	1	2003	22,55	0,00	Geral	0,00	0,00	0,00	0,00	0	22,55
	1994	401 04 99D	1	2018	8.184,46	1,25	Geral	2.464,02	0,00	102,36	2.566,38	54	5.618,08
	1994	401 05 01F	1	2003	2.609.999,44	6,25	Específica	1.929.929,20	0,00	75.563,28	2.005.492,48	8	604.506,96
	1995	401 04 99D	2	2018	15.756,79	1,25	Geral	4.546,45	0,00	196,92	4.743,37	55	11.013,42
	1996	401 04 99D	4	2018	43.447,13	1,25	Geral	11.993,14	0,00	543,00	12.536,14	56	30.910,99
	1996	401 05 01A	1	2013	477.419,28	0,67	Geral	73.570,38	0,00	3.198,72	76.769,10	125	400.650,18
	1997	401 04 99D	1	2018	28.373,48	1,25	Geral	7.477,68	0,00	354,72	7.832,40	57	20.541,08
	1997	401 05 01F	1	2013	0,00	4,76	Específica	0,00	0,00	0,00	0,00	21	0,00
	1998	401 04 99D	1	2018	11.470,78	1,25	Geral	2.879,57	0,00	143,40	3.022,97	58	8.447,81
	1999	401 05 01F	2	2003	908.358,00	5,00	Específica	908.358,00	0,00	0,00	908.358,00	0	0,00
	2000	401 05 01A	1	2013	0,00	0,67	Geral	0,00	0,00	0,00	0,00	149	0,00
	2000	401 05 01F	8	2003	2.881.275,08	5,00	Específica	2.575.086,40	0,00	306.188,68	2.881.275,08	0	0,00
	2000	401 05 01F	1	2003	331.732,40	11,11	Específica	301.270,00	0,00	15.224,28	316.494,28	1	15.238,12
	2000	401 05 01F	1	2003	291.981,16	5,00	Específica	153.917,06	0,00	7.618,68	161.535,74	4	130.445,42

Mapa síntese por conta

Ano: 2019

Classificação patrimonial	Ano início utilização	GH	Nº de bens	Ano económico	Valor bruto	Taxa	Tipo de Taxa	Amortizações de exercícios anteriores	Amortizações extraordinárias	Amortizações do exercício	Amortizações acumuladas	Anos de vida esperada	Valor patrimonial líquido
453													
	2000	401 05 01F	3	2003	2.495.961,57	5,26	Específica	1.811.828,89	0,00	97.574,16	1.909.403,05	6	586.558,52
	2000	401 05 01F	1	2013	0,00	4,55	Específica	0,00	0,00	0,00	0,00	22	0,00
	2000	401 05 99A	1	2003	6.000,00	0,67	Geral	763,80	0,00	40,20	804,00	130	5.196,00
	2001	401 05 01F	1	2003	527.660,06	5,00	Específica	415.154,46	0,00	23.767,92	438.922,38	1	88.737,68
	2002	401 05 01F	1	2003	2.076.662,96	8,33	Específica	1.558.983,48	0,00	103.436,64	1.662.420,12	4	414.242,84
	2002	401 05 01F	1	2003	2.154.425,15	6,25	Específica	1.485.957,66	0,00	74.274,24	1.560.231,90	8	594.193,25
	2002	401 05 01F	1	2013	0,00	4,55	Específica	0,00	0,00	0,00	0,00	22	0,00
	2002	401 05 99A	1	2003	65.000,00	1,25	Específica	12.895,10	0,00	801,60	13.696,70	64	51.303,30
	2002	401 05 99A	11	2003	175.431,00	0,67	Específica	19.982,40	0,00	1.175,52	21.157,92	131	154.273,08
	2002	401 05 99A	2	2003	0,00	0,67	Específica	0,00	0,00	0,00	0,00	149	0,00
	2002	401 05 99A	1	2013	0,00	0,67	Geral	0,00	0,00	0,00	0,00	149	0,00
	2002	401 05 99A	2	2003	0,00	0,65	Específica	0,00	0,00	0,00	0,00	153	0,00
	2002	401 05 99D	1	2003	7.500,00	1,33	Específica	1.590,79	0,00	93,48	1.684,27	62	5.815,73
	2002	401 05 99F	1	2003	282.647,46	7,69	Específica	100.718,05	0,00	16.659,36	117.377,41	9	165.270,05
	2002	401 06 99	1	2003	22,73	0,00	Geral	0,00	0,00	0,00	0,00	0	22,73
	2003	401 04 99E	4	2003	44.144,06	5,00	Específica	35.315,00	0,00	2.207,16	37.522,16	3	6.621,90
	2003	401 04 99E	1	2003	9.908,62	5,26	Específica	7.910,85	0,00	498,00	8.408,85	3	1.499,77
	2003	401 04 99E	1	2003	472.357,75	5,00	Específica	356.015,86	0,00	23.268,36	379.284,22	4	93.073,53
	2003	401 04 99E	1	2003	27.990,26	5,00	Específica	17.103,57	0,00	1.209,72	18.313,29	8	9.676,97
	2003	401 05 01A	9	2003	535.652,20	0,68	Específica	47.790,12	0,00	3.432,48	51.222,60	133	484.429,60

Mapa síntese por conta

Ano: 2019

Classificação patrimonial	Ano início utilização	GH	Nº de bens	Ano económico	Valor bruto	Taxa	Tipo de Taxa	Amortizações de exercícios anteriores	Amortizações extraordinárias	Amortizações do exercício	Amortizações acumuladas	Anos de vida esperada	Valor patrimonial líquido
453													
	2003	401 05 01A	3	2003	217.584,56	0,68	Específica	19.630,72	0,00	1.300,20	20.930,92	134	196.653,64
	2003	401 05 01A	1	2003	144.064,04	0,68	Específica	17.108,82	0,00	939,96	18.048,78	135	126.015,26
	2003	401 05 01A	1	2003	43.808,91	0,67	Específica	3.759,75	0,00	265,56	4.025,31	136	39.783,60
	2003	401 05 01A	2	2003	202.257,20	0,67	Específica	18.428,61	0,00	1.332,72	19.761,33	137	182.495,87
	2003	401 05 01E	1	2003	33.659,47	5,00	Específica	25.447,01	0,00	1.642,44	27.089,45	4	6.570,02
	2003	401 05 01F	1	2013	0,00	5,00	Geral	0,00	0,00	0,00	0,00	20	0,00
	2003	401 05 99A	2	2003	285.434,65	0,68	Específica	26.317,15	0,00	1.570,32	27.887,47	133	257.547,18
	2003	401 05 99A	1	2003	89.950,93	0,68	Específica	8.664,80	0,00	601,80	9.266,60	135	80.684,33
	2003	401 05 99A	1	2003	204.418,94	0,67	Específica	17.884,17	0,00	1.209,36	19.093,53	136	185.325,41
	2003	401 05 99A	1	2003	271.889,76	0,67	Específica	25.172,61	0,00	1.797,48	26.970,09	137	244.919,67
	2003	401 05 99D	2	2003	48.716,60	1,25	Específica	9.742,96	0,00	608,88	10.351,84	63	38.364,76
	2003	401 05 99D	1	2003	3.522,20	1,27	Específica	690,80	0,00	44,40	735,20	63	2.787,00
	2003	401 05 99E	1	2003	22.551,74	5,00	Específica	16.914,10	0,00	1.127,64	18.041,74	4	4.510,00
	2003	401 05 99F	3	2003	33.971,46	5,00	Específica	27.177,38	0,00	1.698,60	28.875,98	3	5.095,48
	2003	401 05 99F	1	2003	19.425,02	5,26	Específica	14.576,80	0,00	967,44	15.544,24	4	3.880,78
	2003	401 05 99F	1	2003	25.142,33	5,88	Específica	16.957,52	0,00	1.168,08	18.125,60	6	7.016,73
	2003	401 08 02D	1	2003	259.631,77	1,54	Específica	50.529,64	0,00	3.274,80	53.804,44	63	205.827,33
	2003	401 08 08E	1	2003	603.237,25	5,26	Específica	449.748,74	0,00	30.627,84	480.376,58	4	122.860,67
	2004	401 04 04E	1	2004	59.612,59	6,25	Específica	44.289,34	0,00	3.064,56	47.353,90	4	12.258,69
	2004	401 04 99A	1	2004	30.975,84	0,67	Específica	3.113,40	0,00	207,60	3.321,00	133	27.654,84

Mapa síntese por conta

Ano: 2019

Classificação patrimonial	Ano início utilização	GH	Nº de bens	Ano económico	Valor bruto	Taxa	Tipo de Taxa	Amortizações de exercícios anteriores	Amortizações extraordinárias	Amortizações do exercício	Amortizações acumuladas	Anos de vida esperada	Valor patrimonial líquido
453													
	2004	401 05 01A	1	2004	10.489,53	0,67	Geral	1.054,40	0,00	70,32	1.124,72	134	9.364,81
	2004	401 05 01A	1	2004	59.321,57	0,68	Específica	5.529,41	0,00	395,40	5.924,81	134	53.396,76
	2004	401 05 01A	1	2004	168.385,37	0,68	Específica	16.543,35	0,00	1.116,00	17.659,35	135	150.726,02
	2004	401 05 01F	3	2004	439.571,55	5,00	Específica	329.678,70	0,00	21.978,60	351.657,30	4	87.914,25
	2004	401 05 01F	2	2004	902.868,59	5,00	Geral	677.151,90	0,00	45.143,52	722.295,42	4	180.573,17
	2004	401 05 01F	1	2004	159.698,00	5,26	Específica	118.652,68	0,00	8.190,48	126.843,16	4	32.854,84
	2004	401 05 01F	1	2004	97.656,55	7,14	Específica	66.678,54	0,00	4.421,88	71.100,42	6	26.556,13
	2004	401 05 01F	1	2004	297.910,49	5,00	Específica	190.097,67	0,00	13.476,60	203.574,27	7	94.336,22
	2004	401 05 01F	1	2004	687.348,58	6,67	Específica	460.494,14	0,00	28.383,48	488.877,62	7	198.470,96
	2004	401 05 99D	1	2004	271.555,29	1,25	Específica	50.916,60	0,00	3.394,44	54.311,04	64	217.244,25
	2004	401 05 99F	1	2013	0,00	4,00	Específica	0,00	0,00	0,00	0,00	25	0,00
	2004	401 08 02D	1	2004	194.074,57	1,37	Específica	36.079,74	0,00	2.430,96	38.510,70	64	155.563,87
	2005	401 05 01F	3	2005	852.763,31	5,00	Geral	596.934,84	0,00	42.638,28	639.573,12	5	213.190,19
	2005	401 05 99A	1	2005	55.895,74	1,28	Específica	9.701,47	0,00	698,64	10.400,11	65	45.495,63
	2005	401 05 99E	1	2005	2.126,29	5,00	Específica	1.488,39	0,00	106,32	1.594,71	5	531,58
	2005	401 05 99E	1	2005	642,71	6,25	Específica	433,63	0,00	34,80	468,43	5	174,28
	2005	401 05 99E	2	2005	6.769,92	5,56	Específica	4.394,13	0,00	340,08	4.734,21	6	2.035,71
	2005	401 05 99E	1	2005	2.335,28	6,67	Específica	1.488,53	0,00	121,08	1.609,61	6	725,67
	2005	401 05 99E	2	2005	35.530,71	5,56	Específica	17.905,04	0,00	1.765,08	19.670,12	9	15.860,59
	2005	401 05 99F	3	2005	76.050,88	5,00	Geral	53.235,15	0,00	3.802,44	57.037,59	5	19.013,29

Mapa síntese por conta

Ano: 2019

Classificação patrimonial	Ano início utilização	GH	Nº de bens	Ano económico	Valor bruto	Taxa	Tipo de Taxa	Amortizações de exercícios anteriores	Amortizações extraordinárias	Amortizações do exercício	Amortizações acumuladas	Anos de vida esperada	Valor patrimonial líquido
453													
	2006	401 05 01A	1	2006	12.739,12	0,67	Geral	1.109,40	0,00	85,32	1.194,72	136	11.544,40
	2006	401 05 01F	1	2006	214.754,61	5,26	Específica	139.305,43	0,00	10.761,00	150.066,43	6	64.688,18
	2006	401 05 01F	1	2006	191.718,39	5,56	Específica	124.153,42	0,00	9.672,00	133.825,42	6	57.892,97
	2006	401 05 01F	1	2013	0,00	5,00	Geral	0,00	0,00	0,00	0,00	20	0,00
	2006	401 05 01F	1	2013	0,00	4,76	Específica	0,00	0,00	0,00	0,00	21	0,00
	2006	401 05 99A	1	2013	0,00	0,67	Geral	0,00	0,00	0,00	0,00	149	0,00
	2007	401 05 01A	2	2007	435.072,50	0,67	Geral	34.980,13	0,00	2.915,04	37.895,17	136	397.177,33
	2007	401 05 01F	5	2007	424.827,84	5,00	Geral	254.897,00	0,00	21.241,44	276.138,44	7	148.689,40
	2007	401 05 01F	1	2007	95.728,81	5,26	Específica	57.337,29	0,00	4.792,20	62.129,49	7	33.599,32
	2007	401 05 99D	1	2007	34.426,20	1,25	Geral	5.163,91	0,00	430,32	5.594,23	67	28.831,97
	2007	401 05 99D	1	2007	34.868,07	1,25	Geral	3.338,00	0,00	426,12	3.764,12	73	31.103,95
	2007	401 05 99F	3	2007	229.083,91	5,00	Geral	137.449,93	0,00	11.454,12	148.904,05	7	80.179,86
	2007	401 05 99F	1	2007	125.176,19	5,00	Geral	69.145,71	0,00	6.225,60	75.371,31	8	49.804,88
	2008	401 04 02E	1	2008	101.990,79	5,00	Geral	56.094,84	0,00	5.099,52	61.194,36	8	40.796,43
	2008	401 05 01F	1	2008	186.016,74	5,00	Geral	102.309,24	0,00	9.300,84	111.610,08	8	74.406,66
	2008	401 05 01F	1	2008	431.362,99	10,00	Específica	219.657,93	0,00	21.348,36	241.006,29	8	190.356,70
	2008	401 05 04F	1	2008	26.604,50	6,67	Específica	12.050,65	0,00	1.127,40	13.178,05	11	13.426,45
	2008	401 05 99F	3	2008	23.615,13	5,00	Geral	12.988,50	0,00	1.180,80	14.169,30	8	9.445,83
	2008	401 05 99F	1	2008	4.611,05	5,88	Específica	2.410,32	0,00	244,44	2.654,76	8	1.956,29
	2008	401 05 99F	1	2008	232.081,42	6,25	Específica	127.613,56	0,00	11.607,60	139.221,16	8	92.860,26

Mapa síntese por conta

Ano: 2019

Classificação patrimonial	Ano início utilização	GH	Nº de bens	Ano económico	Valor bruto	Taxa	Tipo de Taxa	Amortizações de exercícios anteriores	Amortizações extraordinárias	Amortizações do exercício	Amortizações acumuladas	Anos de vida esperada	Valor patrimonial líquido
453													
	2008	401 05 99F	1	2008	774.247,87	10,00	Específica	422.571,48	0,00	35.463,12	458.034,60	8	316.213,27
	2008	401 08 02A	1	2008	142.975,80	0,68	Específica	10.613,03	0,00	965,76	11.578,79	137	131.397,01
	2008	402 01 05	1	2008	169.975,75	33,33	Específica	169.975,75	0,00	0,00	169.975,75	0	0,00
	2009	401 03 03E	1	2009	13.670,84	0,00	Específica	4.784,64	0,00	0,00	4.784,64	13	8.886,20
	2009	401 04 99D	3	2009	1.210.447,70	1,25	Geral	151.306,40	0,00	15.130,68	166.437,08	69	1.044.010,62
	2009	401 04 99E	1	2009	80.364,61	5,00	Geral	40.182,15	0,00	4.018,20	44.200,35	9	36.164,26
	2009	401 04 99F	1	2009	4.770,15	5,00	Geral	2.385,35	0,00	238,56	2.623,91	9	2.146,24
	2009	401 05 01A	3	2009	163.847,56	0,67	Geral	10.977,65	0,00	1.097,76	12.075,41	138	151.772,15
	2009	401 05 01D	1	2009	3.335,85	0,00	Geral	1.167,60	0,00	0,00	1.167,60	13	2.168,25
	2009	401 05 01F	4	2009	357.959,75	5,00	Geral	178.979,95	0,00	17.898,00	196.877,95	9	161.081,80
	2009	401 05 01F	1	2009	106.962,73	6,25	Específica	49.310,78	0,00	5.765,16	55.075,94	9	51.886,79
	2009	401 05 01F	1	2009	18.319,51	0,00	Específica	6.411,72	0,00	0,00	6.411,72	13	11.907,79
	2009	401 05 99F	5	2009	24.854,06	5,00	Geral	12.427,75	0,00	1.242,84	13.670,59	9	11.183,47
	2009	401 05 99F	1	2009	3.273,22	5,88	Específica	1.635,98	0,00	163,56	1.799,54	9	1.473,68
	2009	401 05 99F	1	2009	7.826,53	3,85	Específica	2.434,43	0,00	300,00	2.734,43	17	5.092,10
	2010	401 05 01F	3	2010	148.775,87	5,00	Geral	66.949,20	0,00	7.438,80	74.388,00	10	74.387,87
	2010	401 05 01F	1	2010	44.429,42	6,67	Específica	19.226,04	0,00	2.292,84	21.518,88	10	22.910,54
	2010	401 05 01F	1	2010	434.212,32	0,68	Específica	87.276,18	0,00	2.923,08	90.199,26	13	344.013,06
	2010	401 05 01F	1	2013	0,00	4,76	Específica	0,00	0,00	0,00	0,00	21	0,00
	2010	401 05 99D	2	2010	89.945,71	1,25	Geral	10.118,68	0,00	1.124,28	11.242,96	70	78.702,75

Mapa síntese por conta

Ano: 2019

Classificação patrimonial	Ano início utilização	GH	Nº de bens	Ano económico	Valor bruto	Taxa	Tipo de Taxa	Amortizações de exercícios anteriores	Amortizações extraordinárias	Amortizações do exercício	Amortizações acumuladas	Anos de vida esperada	Valor patrimonial líquido
453													
	2011	401 04 02F	1	2011	31.552,48	0,00	Específica	7.888,20	0,00	0,00	7.888,20	13	23.664,28
	2011	401 04 99D	1	2011	10.217,56	1,25	Geral	1.021,56	0,00	127,68	1.149,24	71	9.068,32
	2011	401 05 01F	3	2011	362.712,00	5,00	Geral	145.084,80	0,00	18.135,60	163.220,40	11	199.491,60
	2011	401 05 01F	1	2011	134.747,76	7,14	Específica	52.541,75	0,00	6.895,20	59.436,95	11	75.310,81
	2011	401 05 01F	2	2011	92.014,98	0,00	Específica	23.004,00	0,00	0,00	23.004,00	15	69.010,98
	2011	401 05 99A	1	2011	365.770,57	0,68	Específica	18.733,88	0,00	2.477,76	21.211,64	140	344.558,93
	2011	401 05 99F	1	2011	290.597,48	5,00	Geral	116.238,81	0,00	14.529,84	130.768,65	11	159.828,83
	2011	401 05 99F	1	2011	165.377,78	6,25	Específica	47.744,08	0,00	6.306,60	54.050,68	11	111.327,10
	2012	401 04 01F	1	2012	176.798,02	6,25	Específica	56.956,32	0,00	8.611,32	65.567,64	13	111.230,38
	2012	401 04 07A	1	2012	75.313,26	5,88	Específica	24.323,37	0,00	3.416,76	27.740,13	14	47.573,13
	2012	401 05 01F	2	2012	183.925,46	5,00	Geral	64.374,14	0,00	9.196,32	73.570,46	12	110.355,00
	2012	401 05 01F	2	2012	653.563,67	5,26	Específica	226.734,98	0,00	32.804,28	259.539,26	12	394.024,41
	2012	401 05 01F	1	2012	522.388,50	6,67	Específica	179.860,42	0,00	26.533,68	206.394,10	12	315.994,40
	2012	401 05 01F	1	2013	0,00	5,00	Geral	0,00	0,00	0,00	0,00	20	0,00
	2013	401 04 99E	1	2013	263.785,07	5,00	Geral	79.135,25	0,00	13.189,20	92.324,45	13	171.460,62
	2013	401 05 01F	1	2013	262.222,99	5,00	Geral	78.667,15	0,00	13.111,20	91.778,35	13	170.444,64
	2013	401 05 01F	1	2013	622.335,10	5,26	Específica	183.221,21	0,00	30.434,64	213.655,85	13	408.679,25
	2013	401 05 01F	1	2013	0,00	5,00	Geral	0,00	0,00	0,00	0,00	20	0,00
	2013	401 05 99D	1	2013	11.963,50	1,25	Geral	897,14	0,00	149,52	1.046,66	73	10.916,84
	2013	401 05 99F	1	2013	49.593,40	6,25	Específica	19.787,74	0,00	2.141,76	21.929,50	12	27.663,90

Mapa síntese por conta

Ano: 2019

Classificação patrimonial	Ano início utilização	GH	Nº de bens	Ano económico	Valor bruto	Taxa	Tipo de Taxa	Amortizações de exercícios anteriores	Amortizações extraordinárias	Amortizações do exercício	Amortizações acumuladas	Anos de vida esperada	Valor patrimonial líquido
453													
	2013	401 05 99F	3	2013	22.369,47	5,00	Geral	6.711,07	0,00	1.118,52	7.829,59	13	14.539,88
	2013	401 05 99F	1	2013	119.678,50	5,00	Geral	28.612,50	0,00	5.691,60	34.304,10	15	85.374,40
	2014	401 05 01F	1	2014	321.079,45	5,00	Geral	69.567,16	0,00	16.053,96	85.621,12	11	235.458,33
	2014	401 05 01F	11	2014	136.537,66	5,00	Geral	31.289,50	0,00	6.826,80	38.116,30	15	98.421,36
	2014	401 05 01F	1	2014	20.281,17	4,55	Específica	3.364,77	0,00	836,28	4.201,05	19	16.080,12
	2014	401 05 99F	3	2014	44.656,75	5,00	Geral	9.489,57	0,00	2.232,84	11.722,41	12	32.934,34
	2014	401 05 99F	2	2014	173.316,15	5,00	Geral	39.718,25	0,00	8.665,80	48.384,05	15	124.932,10
	2015	401 05 01A	2	2015	0,00	0,67	Geral	0,00	0,00	0,00	0,00	149	0,00
	2015	401 05 01F	1	2015	10.054,10	5,00	Geral	1.549,93	0,00	502,68	2.052,61	16	8.001,49
	2015	401 05 01F	3	2015	808.799,05	5,26	Específica	139.894,09	0,00	39.514,44	179.408,53	16	629.390,52
	2015	401 05 99A	1	2015	0,00	0,67	Geral	0,00	0,00	0,00	0,00	149	0,00
	2015	401 05 99D	2	2015	0,00	0,00	Específica	0,00	0,00	0,00	0,00	0	0,00
	2015	401 05 99D	1	2015	419.552,07	1,25	Geral	21.482,37	0,00	5.311,80	26.794,17	76	392.757,90
	2015	401 05 99D	2	2015	0,00	1,25	Geral	0,00	0,00	0,00	0,00	80	0,00
	2015	401 05 99F	2	2015	91.288,85	5,00	Geral	15.390,25	0,00	4.564,44	19.954,69	16	71.334,16
	2016	401 05 01A	2	2016	71.738,32	0,67	Geral	1.232,49	0,00	480,60	1.713,09	146	70.025,23
	2016	401 05 01F	5	2016	209.967,16	5,00	Geral	21.871,75	0,00	10.498,44	32.370,19	17	177.596,97
	2016	401 05 99F	7	2016	224.440,67	5,00	Geral	23.379,25	0,00	11.222,04	34.601,29	17	189.839,38
	2017	401 02 04B	1	2017	13.971,80	0,67	Geral	101,40	0,00	93,60	195,00	147	13.776,80
	2017	401 05 01A	1	2017	58.745,30	0,67	Geral	406,27	0,00	391,08	797,35	147	57.947,95

Município de Mêda

Mapa síntese por conta

Ano: 2019

Classificação patrimonial	Ano início utilização	GH	Nº de bens	Ano económico	Valor bruto	Taxa	Tipo de Taxa	Amortizações de exercícios anteriores	Amortizações extraordinárias	Amortizações do exercício	Amortizações acumuladas	Anos de vida esperada	Valor patrimonial líquido
453													
	2017	401 05 01F	5	2017	214.763,18	5,00	Geral	11.064,01	0,00	10.738,20	21.802,21	18	192.960,97
	2017	401 05 99A	1	2017	51.406,08	0,67	Geral	373,10	0,00	344,40	717,50	147	50.688,58
	2017	401 05 99F	1	2017	383.798,72	5,00	Geral	19.694,61	0,00	19.189,92	38.884,53	18	344.914,19
	2017	401 05 99F	3	2017	383.798,72	5,00	Geral	19.694,61	0,00	19.189,92	38.884,53	18	344.914,19
	2017	401 05 99F	1	2019	84,00	5,00	Geral	0,00	0,00	2,45	2,45	19	81,55
	2018	401 04 99F	1	2018	48.193,37	5,00	Geral	200,81	0,00	2.409,72	2.610,53	19	45.582,84
	2018	401 05 01A	1	2018	36.442,80	0,67	Geral	20,35	0,00	244,20	264,55	148	36.178,25
	2018	401 05 01F	6	2018	284.439,19	5,00	Geral	5.568,59	0,00	14.222,04	19.790,63	19	264.648,56
	2018	401 05 99F	2	2018	85.157,10	5,00	Geral	354,82	0,00	4.257,84	4.612,66	19	80.544,44
	2019	401 04 99A	1	2019	87.132,00	0,67	Geral	0,00	0,00	48,65	48,65	149	87.083,35
	2019	401 05 01F	6	2019	267.216,28	5,00	Geral	0,00	0,00	5.301,48	5.301,48	20	261.914,80
	2020	401 04 99E	2	2019	0,00	5,00	Geral	0,00	0,00	0,00	0,00	20	0,00
Totais da conta 453:			395		44.241.950,00			22.242.570,16	0,00	1.620.188,34	23.862.758,50		20.379.191,50
459													
	2014	401 05 99F	1	2014	20.189,82	5,00	Geral	4.121,88	0,00	1.009,44	5.131,32	15	15.058,50
	2016	107 01 01	2	2016	3.199,99	12,50	Geral	1.033,54	0,00	400,08	1.433,62	5	1.766,37
Totais da conta 459:			3		23.389,81			5.155,42	0,00	1.409,52	6.564,94		16.824,87
Totais finais:			15950		70.072.214,01			29.681.850,26	0,00	2.067.468,40	31.749.318,66		38.322.895,35

Nota: Os valores do mapa relativos às Amortizações do Exercício, correspondem ao saldo das amortizações do ano na conta equivalente.
Assim, caso tenham sido efetuadas transferências de conta de bens no ano, não poderá comparar estes valores com mapas de movimentos do exercício na 66/68 ou mesmo 48.

MAPAS DE CONTA DE ORDEM - ANEXO AO BALANÇO

Largo do Município, 6430 -197 Mêda | Telefone: 279 880 040 | Fax: 279 888 520
Contribuinte nº 505 161 974
Email: geral@cm-meda.pt | Homepage: www.cm-meda.pt

Unidade: Euros

8.2.26 - Contas de Ordem

Até à data: 31/12/2019

Contas		SALDO GERÊNCIA ANTERIOR		MOVIMENTO ANUAL		SALDO GERÊNCIA SEGUINTE	
Código	Designação	Devedor	Credor	Devedor	Credor	Devedor	Credor
Garantias e Cauções							
093	Garantias e Cauções de Terceiros						
0932	Garantias e Cauções de Terceiros, Prestadas	472 705,72		21 431,05		494 136,77	
09321	Prestadas por Fornecedores de c/c	9 659,62		8 536,58		18 196,20	
09322	Prestadas por Fornecedores de Imobilizado	463 046,10		12 894,47		475 940,57	
09323	Prestadas por Outros Credores						
0933	Garantias e Cauções de Terceiros, Devolvidas				58 255,72		58 255,72
09331	Devolvidas a Fornecedores de c/c						
09332	Devolvidas a Fornecedores de Imobilizado				58 255,72		58 255,72
09333	Devolvidas a Outros Credores						
0934	Garantias e Cauções de Terceiros, Acionadas						
09341	Acionadas a Fornecedores de c/c						
09342	Acionadas a Fornecedores de Imobilizado						
09343	Acionadas a Outros Credores						
	Total de Garantias e Cauções	472 705,72		21 431,05	58 255,72	435 881,05	
Recibos para Cobrança							
092	Recibos para Cobrança (Receita virtual)						
0921	À responsabilidade do Tesoureiro						
0922	À responsabilidade de Outros Agentes						
	Total de Recibos para Cobrança			0,00			
	Total	472 705,72		21 431,05	58 255,72	435 881,05	

DEMONSTRAÇÃO DO CUSTO DAS MERCADORIAS VENDIDAS E DAS MATÉRIAS CONSUMIDAS

Demonstração do Custo das Mercadorias Vendidas e das Matérias Consumidas

Município de Mêda
(designação da autarquia local)

Ano: 2019
(unidade: EUR)

Movimentos	Mercadorias	Matérias-primas subsidiárias e de consumo
Existências Iniciais	0,00	40 078,77
Compras	380 859,09	136 202,64
Regularizações de Existências	0,00	-70 635,67
Existências Finais	0,00	46 181,70
Custos no Exercício	**380 859,09**	**59 464,04**

DEMONSTRAÇÃO DE RESULTADOS FINANCEIROS

Largo do Município, 6430 -197 Mêda | Telefone: 279 880 040 | Fax: 279 888 520
Contribuinte nº 505 161 974
Email: geral@cm-meda.pt | Homepage: www.cm-meda.pt

Município de Mêda

Demonstração de resultados financeiros

Ano: 2019

Até à data: 31/12/2019

Código das Contas	Custos e Perdas	Exercícios	
		2019	2018
681	Juros suportados	77 209,56	87 693,54
682	Perdas em entidades participadas	0,00	0,00
683	Amortizações de investimentos em imóveis	0,00	0,00
684	Provisões para aplicações financeiras	0,00	0,00
685	Diferenças de câmbio desfavoráveis	0,00	0,00
687	Perdas na alienação de aplicações de tesouraria	0,00	0,00
688	Outros custos e perdas financeiros	10 984,82	9 818,82
	Resultados Financeiros	-88 194,38	-97 512,36
		0,00	0,00

Código das Contas	Proveitos e Ganhos	Exercícios	
		2019	2018
781	Juros obtidos	0,00	0,00
782	Ganhos em entidades participadas	0,00	0,00
783	Rendimentos de imóveis	0,00	0,00
784	Rendimentos de participações de capital	0,00	0,00
785	Diferenças de câmbio favoráveis	0,00	0,00
786	Descontos de pronto pagamento obtidos	0,00	0,00
787	Ganhos na alienação de aplicações de tesouraria	0,00	0,00
788	Outros proveitos e ganhos financeiros	0,00	0,00
		0,00	0,00

DEMONSTRAÇÃO DE RESULTADOS EXTRAORDINÁRIOS

Largo do Município, 6430 -197 Mêda | Telefone: 279 880 040 | Fax: 279 888 520
Contribuinte nº 505 161 974
Email: geral@cm-meda.pt | Homepage: www.cm-meda.pt

Município de Mêda

Demonstração dos Resultados Extraordinários

Ano: 2019

Até à data: 31/12/2019

Código das Contas	Custos e Perdas	Exercícios		Código das Contas	Proveitos e Ganhos	Exercícios	
		2019	2018			2019	2018
691	Transferências de capital concedidas	260 736,68	179 687,53	791	Restituições de impostos	0,00	0,00
692	Dívidas incobráveis	0,00	0,00	792	Recuperação de dívidas	0,00	0,00
693	Perdas em existências	70 635,67	0,00	793	Ganhos em existências	0,00	0,00
694	Perdas em imobilizações	0,00	7 117,24	794	Ganhos em imobilizações	1 750,00	0,00
695	Multas e Penalidades	0,00	0,00	795	Benefícios de penalidades contratuais	1 263,38	1 632,73
696	Aumentos de amortizações e de provisões	0,00	6 634,06	796	Reduções de amortizações e de provisões	0,00	0,00
697	Correções relativas a exercícios anteriores	792,23	7 480,55	797	Correções relativas a exercícios anteriores	37 952,71	19 616,73
698	Outros custos e perdas extraordinárias	1 491,07	7,20	798	Outros proveitos e ganhos extraordinários	644 058,36	643 499,19
	Resultados extraordinários	351 368,80	463 822,07				
		685 024,45	664 748,65			685 024,45	664 748,65

ANEXO ÀS DEMONSTRAÇÕES FINANCEIRAS 2019

Largo do Município, 6430 -197 Mêda | Telefone: 279 880 040 | Fax: 279 888 520
Contribuinte nº 505 161 974
Email: geral@cm-meda.pt | Homepage: www.cm-meda.pt

ANEXOS ÀS DEMONSTRAÇÕES FINANCEIRAS

Conforme preceitua o Decreto Lei n.º 54-A/99 de 22 de Fevereiro, com as devidas alterações, *os anexos às Demonstrações Financeiras visam facultar aos órgãos autárquicos a informação necessária ao exercício das suas competências, permitindo uma adequada compreensão das situações espressas nas demonstrações financeiras ou de outras situações que não tendo reflexo nessas demonstrações, são úteis para uma melhor avaliação do seu conteúdo.*

As notas que se seguem respeitam a numeração sequencial prevista no ponto n.º 8 do citado Decreto-Lei. As notas não mencionadas, não são aplicáveis ou respeitam a factos ou situações que se considera não existir informação que justifique a sua divulgação, mantendo-se contudo a referida ordenação.

8.1 CARACTERIZAÇÃO DA ENTIDADE

CARACTERIZAÇÃO DA ENTIDADE — 8.1

1 – Município de Meda — 8.1.1

1.1	**Endereço Postal:** Largo do Município 6430-197 Meda
	Telefone: 279.880.040 **Fax:** 279.882.520 e-mail – cmeda@cm-meda.pt
	Contribuinte n.º 505.161.974

Regime Financeiro
POCAL – Decreto-Lei n.º 54-A/99, de 22 de fevereiro, com as alterações introduzidas pela Lei n.º 162/99 de 14 de setembro; Decreto-Lei n.º 315/2000, de 2 de dezembro; Decreto-Lei n.º 84-A/2002, de 5 de abril e Lei n.º 60-A/2005, de 30 de dezembro.
Lei das Finanças Locais – Lei n.º 73/2013, de 3 de setembro

1.2 NÚMERO DE ELEITORES

Município	Até 10 000	
	Mais de 10 000 e menos de 40 000	X
	Igual ou superior a 40 000	

FONTE:

2 LEGISLAÇÃO — 8.1.2

Constituição, Orgânica e Funcionamento

Lei n.º 75/2013, de 12 de setembro

3 ESTRUTURA ORGANIZACIONAL — 8.1.3

3.1 SERVIÇOS MUNICIPALIZADOS

A Câmara Municipal tem Serviços Municipalizados? ..... S [X]
Se respondeu sim, especifique quais e indique os respetivos grupos:

3.2 EMPRESAS MUNICIPAIS

A Câmara Municipal tem Empresas Municipais? ..... S [X]
Se respondeu sim, especifique quais e indique os respetivos grupos:

3.3 ÓRGÃOS

Tem órgãos de natureza consultiva? ..... S [X]
Tem órgãos de fiscalização? ..... S [X]

3.4 ORGANOGRAMA

Em Anexo

4 DESCRIÇÃO SUMÁRIA DAS ACTIVIDADES — 8.1.4

O objetivo estratégico do Município de Meda é a promoção do bem-estar da população e a qualificação do concelho, assentes na valorização dos recursos, numa perspetiva de desenvolvimento sustentável e de participação dos cidadãos. Pretende-se uma intervenção mobilizadora, envolvendo e motivando diversos intervenientes e que responda à causa dos problemas existentes.

5 RECURSOS HUMANOS 8.1.5

5.1 IDENTIFICAÇÃO DOS MEMBROS DO ORGÃO EXECUTIVO

Presidente	Anselmo Antunes Sousa	De 01/01/2019	A 31/12/2019
Vereadores	Paulo Jorge Santos Dias Esteves	De 01/01/2019	A 31/12/2019
	António César Valente Figueiredo	De 01/01/2019	A 31/12/2019
	Aires Jorge Abreu de Sampaio e Melo de Amaral	De 01/01/2019	A 31/12/2019
	Aurélio Teixeira Fonseca Saldanha	De 01/01/2019	A 31/12/2019

5.2 NUMERO DE VEREADORES

Em regime de permanência	2
A meio tempo	0
Restantes vereadores	2

FONTE: Ata

6 ORGANIZAÇÃO CONTABILISTICA 8.1.6

1 – DESCRIÇÃO DAS CARACTERÍSTICAS DO SISTEMA INFORMÁTICO: AIRC - SCA

2 – DEMONSTRAÇÕES FINANCEIRAS INTERVALARES DOCUMENTADAS: [ ] S [X]

PERIODICIDADE: [ ] TRIMESTRAL [ ] SEMESTRAL

3 – DESCENTRALIZAÇÃO CONTABILÍSTICA: [ ] S [X]

EM CASO AFRIRMATIVO DESCREVA

OUTRAS INFORMASÇÕES

7 OUTRA INFORMAÇÃO 8.1.7

7.1 REGULAMENTOS INTERNOS E OUTROS DOCUMENTOS INFORMATIVOS

	DATA DA APROVAÇÃO		DATA DA ALTERAÇÃO	
	ÓRGÃO EXECUTIVO	ÓRGÃO DELIBERATIVO	ÓRGÃO EXECUTIVO	ÓRGÃO DELIBERATIVO
• INVENTÁRIO				
• NORMAS CONTROLO INTERNO				
• BALANÇO INICIAL				
• NORMAS REGULAMENTARES À EXECUÇÃO DO ORÇAMENTO				
• OUTRAS				

7.2 ACÇÕES INSPECTIVAS

Entidade	ANOS DE INCIDÊNCIA			
	ANO N	N-1	N-2	N-3
Inspeção Geral Finanças				
Inspeção Geral da Administração Local				

7.3 DOCUMENTOS DE GESTÃO

	Data de Aprovação pelo Órgão Executivo	Data da Publicação pelo Órgão Deliberativo	Observações
Grandes Opções do Plano	13-12-2017	29-12-2017	
Orçamento	13-12-2017	29-12-2017	
Documentos de Prestação de Contas			
Outros			

8 OUTRAS INFORMAÇÕES CONSIDERADAS RELEVANTES

	CORRENTES	CAPITAL
Fundo de Equilíbrio Financeiro	€4.590.464,06	€510.051,00
Fundo Social Municipal	€116.282,00	
Participação Fixa no IRS	€110.351,00	
TOTAL	€4.817.097,06	€510.051,00

Montante dos pagamentos relativos a investimentos realizados pelo município em 2018 (ano anterior ao da gerência em apreciação)
€745.709,96

Amortizações e encargos financeiros resultantes de empréstimos contraídos pelas Associações de Municípios e/ou empresas públicas municipais em que o município participe
Não existem encargos financeiros com as entidades referidas.

8.1.2. Legislação

Toda a legislação descrita no presente relatório.

8.1.3. Estrutura Organizacional Efetiva

O Despacho n.º 3756/2013, de 8 de março (2.ª série) vem regulamentar a estrutura e organização interna dos serviços municipais. De acordo com o regulamento define os objetivos, a organização e os níveis de atuação dos serviços da Câmara Municipal de Mêda, bem como os princípios que os regem, e estabelece os níveis de direção e hierarquia que articulam os serviços municipais e o respetivo funcionamento, nos termos e respeito pela legislação em vigor.

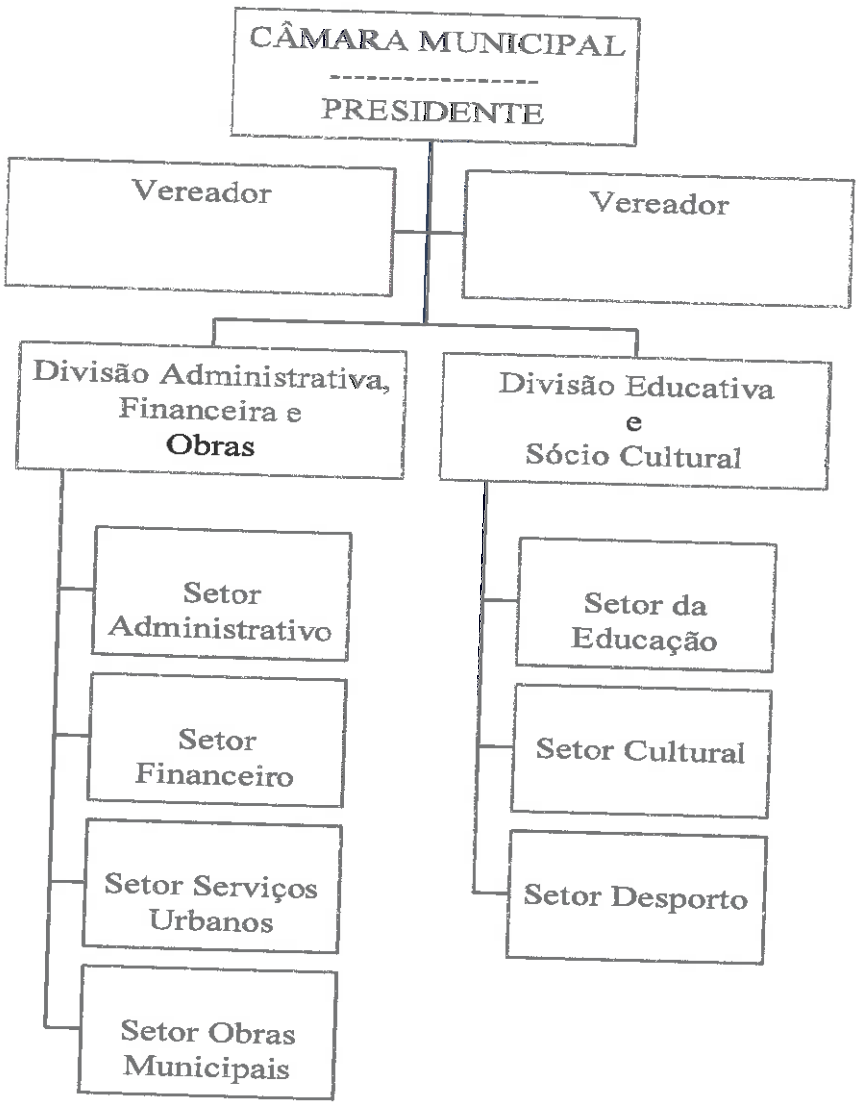

Quanto aos princípios no desempenho das suas atribuições, os serviços municipais devem prosseguir a realização plena, oportuna e eficiente das ações e tarefas definidas pelos órgãos municipais, no sentido do desenvolvimento socioeconómico do concelho, designadamente os constantes dos planos e programas de atividades; promover a obtenção de índices crescentes de melhoria de prestação de serviços às populações, respondendo de forma eficaz as suas necessidades e aspirações; maximizar o aproveitamento dos recursos disponíveis no quadro de uma gestão racional e moderna; promover a participação organizada, sistemática e responsável, dos agentes sociais e económicos e dos cidadãos em geral, nas decisões e na atividade municipal. Finalmente, criar condições para a valorização e estímulo profissional dos trabalhos e dignificação da sua função.

Compete à Assembleia Municipal, conforme dispõe a alínea a), do n.º 2 do artigo 25.º,da Lei n.º 75/2013, de 12 de setembro, na sua atual redação, acompanhar e fiscalizar a atividade da Câmara Municipal.

8.2 – NOTAS AO BALANÇO E A DEMONSTRAÇÃO DE RESULTADOS

8.2.1 – Indicação e Justificação das disposições do POCAL que, em casos excecionais, devidamente fundamentados e sem prejuízo do legalmente estabelecido, tenham sido derrogadas e dos respetivos efeitos no Balanço e Demonstração de Resultados, tendo em vista a necessidade de estes darem uma imagem verdadeira e apropriada do Ativo, do Passivo e dos Resultados da Autarquia Local.

Nada a referir.

8.2.2 – Indicação e comentário das contas do Balanço e da Demonstração de Resultados cujos conteúdos não sejam comparáveis com os do exercício anterior.

BALANÇO

ACTIVO

Nada a referir.

PASSIVO

Nada a referir.

FUNDO PATRIMONIAL

Nada a referir.

DEMOSTRAÇÃO DE RESULTADOS

CUSTOS E PERDAS

Nada a referir.

PROVEITOS E GANHOS

Nada a referir.

8.2.3 - Critérios valorimétricos utilizados relativamente às várias rubricas do Balanço e Demonstração de Resultados, bem como métodos de cálculo respeitantes aos ajustamentos de valor, designadamente amortizações e provisões.

Imobilizações

Foram contabilizados os bens móveis e imóveis cuja aquisição ocorreu durante o ano 2019, tendo sido reconhecidos pelo custo de aquisição ou construção.

Igualmente foram registados todos os bens imóveis de domínio público ou privado, cuja receção tenha ocorrido durante o ano de 2019.

Investimentos Financeiros

As participações financeiras encontram-se registadas pelo Método do Custo.

A Lei n.º 53/2015, de 25 de agosto, aprova o regime jurídico da recuperação financeira municipal regulamentando o Fundo de Apoio Municipal (FAM), tendo sido estipulado para o Município de Mêda o montante inicial de €403.657,36. Em 2018 foi efetuado um ajustamento em baixa do valor da subscrição no montante de 144.164,86€, por força da redução do capital social do Fundo nos termos da Lei do Orçamento de Estado de 2018, sendo o valor atual da participação de 259.492,50€.

Imobilizações corpóreas

Foram registadas ao custo de aquisição ou no caso das grandes reparações e beneficiações, pelo seu custo real.

Imobilizações em Curso

Encontram-se registados pelo valor dos autos e documentos que as suportam e foram transferidas para as imobilizações com a receção do bem.

Bens de domínio público

Os bens de domínio público da responsabilidade da autarquia, são classificados como tal, sempre que a autarquia seja responsável pela sua administração e controlo, com exceção dos bens do património histórico artístico e cultural, são valorizados sempre que possível, ao custo de aquisição ou construção, com base nos mesmos critérios definidos para o Imobilizado Corpóreo.

Amortizações

As amortizações são calculadas segundo o método das quotas constantes, com base nas taxas máximas de amortização decorrentes das tabelas da Portaria n.º 671/2000, de 17 de abril.

Acréscimos e Diferimentos

Os custos e os proveitos são reconhecidos contabilisticamente à medida que são gerados, independentemente do momento em que são pagos ou recebidos, de acordo com o princípio da especialização dos exercícios.

Provisões

Relativamente às provisões para as dívidas de terceiros de cobrança duvidosa, foram realizados os critérios definidos no ponto 2.7.1 do POCAL, nomeadamente:

Dívidas entre 6 a 12 meses – 50%;

Dívidas superiores a 12 meses – 100%.

Dívidas de terceiros e a terceiros

As dívidas de e a terceiros são expressas pelas importâncias constantes dos documentos que as titulam.

Disponibilidades

As disponibilidades de caixa e depósitos em instituições financeiras são expressas pelos montantes em numerário, cheques e vales postais e saldos de todas as contas bancárias.

8.2.4 – Cotações utilizadas na conversão em moeda portuguesa de transações em moeda estrangeira

O Município de Mêda não efetuou transações em moeda estrangeira, nem apresenta saldos em 31 de dezembro de 2019 em moeda estrangeira em que tenha sido efetuada a conversão e atualização cambial.

8.2.5 – Situações em que o Resultado do Exercício foi afetado.

Nada a referir.

8.2.6 – Comentário às contas 431 – Despesas de Instalação e 432 – Despesas de Investigação e Desenvolvimento.

A conta 432 – Despesas de Investigação regista o valor do Mapa de Ruído, projetos para caminhos rurais, bem como o Projeto de Eficiência Energética de Marialva.

8.2.7 - Movimentos ocorridos nas rubricas do Ativo Imobilizado constantes no Balanço e nas respetivas Amortizações e Provisões, de acordo com os quadros seguintes.

Imobilizado Bruto

(Ver mapa em anexo)

Amortizações

(Ver mapa anexo)

8.2.8 – Cada uma das rubricas dos mapas atrás referidos, deverá ser desagregada de modo que sejam evidenciadas as seguintes informações:

Descrição do Ativo Imobilizado.

(Ver mapa em anexo)

Indicação dos valores dos bens adquiridos em estado de uso.

(Ver mapa em anexo)

Alienações, Transferências e Abates de elementos do Ativo Imobilizado, no exercício, devidamente justificados.

(Ver mapa em anexo)

Valores Líquidos dos elementos do Ativo Imobilizado.

(Ver mapa em anexo)

8.2.9 – Indicação dos custos incorridos no exercício e respeitantes a empréstimos obtidos para financiar imobilizações, durante a construção, que tenham sido capitalizados nesse período.

Não Aplicável.

8.2.10 – Indicação dos diplomas legais nos termos dos quais se baseou a reavaliação dos bens do Imobilizado.

Não Aplicável.

8.2.11 – Elaboração de um quadro discriminativo das reavaliações.

Não Aplicável.

8.2.12 – Relativamente às Imobilizações corpóreas e em curso, deve indicar-se o valor global, para cada uma das contas, de:

Imobilizações em poder de terceiros, incluindo bens de domínio público cedidos por contrato de concessão, em conformidade com o estabelecido no presente diploma.

Não Aplicável.

Imobilizações implantadas em propriedade alheia.

Não Aplicável.

Imobilizações reversíveis.

Não Aplicável.

8.2.13 – Indicação dos bens utilizados em regime de locação financeira, com menção dos respetivos valores contabilísticos.

Não existem bens utilizados em regime de locação financeira.

8.2.14 - Relação dos bens do imobilizado que não foi possível valorizar, com indicação das razões dessa impossibilidade.

Os bens inventariados a custo zero, correspondem elementos do Imobilizado adquiridos à vários anos, não tendo sido possível valoriza-los pelo seu custo histórico.

Existem imóveis rústicos e urbanos do património do Município que carecem da Conservatória do Registo Predial e respetiva inscrição matricial, contudo estão a decorrer os processos para a regularização desta situação.

8.2.15 – Identificação dos Bens de domínio público que não são objeto de amortização e identificação das respetivas razões.

Os bens de domínio público não amortizáveis correspondem aos terrenos destinados a equipamento público e as zonas verdes ou de lazer e monumentos.

8.2.16 – Designação e sede das entidades participadas, com a indicação da parcela detida, bem como dos capitais próprios ou equivalente e do resultado do último exercício em cada uma dessas entidades, com menção desse exercício:

Os mapas relativos às entidades participadas do Município de Mêda foram elaborados em conformidade com a Resolução n.º 6/2013 – 2.ª Secção, do Tribunal de Contas.

Entidade Participada		Tipo de entidade	CAE	Capital	Participação no final do exercício			Forma da realização do capital		Obs.
Denominação	N.I.P.C.				Valor Nominal subscrito	%	Valor Nominal realizado	Meios monetários (montante)	Em espécie (montante)	
1	2	3	4	5	6	7	8	9	10	11
Águas do Zêzere e Côa, SA	505115042	ES	41000	26 607 560,00	86 220,00	0,32%	86 220,00	86 220,00		
RESIESTRELA - Valorização e Tratamento de Resíduos	507718232	ES	38212	4 000 000,00	54 720,00	1,37%	54 720,00	54 720,00		
Fundo Social Municipal	513319182	ES		417.857.175,00	259.492,50	0,06%	245.075,25	245.075,25		

Entidade Participada		Tipo de entidade	CAE	Capital estatutário	Contribuição			Obs.
					Em N	Forma da realização		
Denominação	N.I.P.C.					Meios monetários	Em espécie	
1	2	3	4	5	6	7	8	9
Associação de Municípios do Vale do Coa	5,04E+08	NS	91333	10,00%				
Raia Histórica - Associação de Desenvolvimento	5,04E+08	NS	94995	0,00%	18 000,00	18 000,00		
ANMP - Associação Nacional de Municípios de Portugal	5,02E+08	NS	91333	0,00%	8 439,30	8 439,30		
Associação de Municípios Cova da Beira	5,02E+08	NS	94110	3,74%	8 020,32	8 020,32		
AIRC - Associação de Informática da Região Centro	5,01E+08	NS	72300	0,00%				
Fundação Museu do Douro	5,08E+08	NS	91020	0,00%	2 383,50	2 383,50		
Comurbeiras - Comunidade Intermunicipal, CIM	5,07E+08	NS	94110	0,00%				
TERRITÓRIOS DO CÔA - Associação de Desenvolvimento Regional	5,1E+08	NS	94995	0,00%	6 000,00	6 000,00		
ALDEIAS HISTÓRICAS DE PORTUGAL - Associação de Desenvolvimento Turístico	5,08E+08	NS	94995	0,00%	3 600,00	3 600,00		

8.2.17 – Relativamente aos elementos incluídos nas contas "Títulos negociáveis" e "Outras Aplicações de tesouraria", indicação, quando aplicável, da natureza, entidades, quantidades e valores de Balanço.

O Município de Mêda não dispõe de investimentos em Títulos Negociáveis e Outras Aplicações de Tesouraria.

8.2.18 – Descriminação da conta "Outras Aplicações Financeiras", com indicação, quando aplicável, da natureza, entidades, quantidades e valores nominais e valores de Balanço.

O Município de Mêda não dispõe de Outras Aplicações Financeiras.

8.2.19 – Indicação Global, por categorias de bens, das diferenças, materialmente relevantes, entre os custos de elementos do Ativo Circulante, calculados de acordo com os critérios valorimétricos adaptados, e as quantias correspondentes aos respetivos preços de mercado.

Não Aplicável.

8.2.20 – Fundamentação das circunstâncias especiais que justificaram a atribuição a elementos do ativo circulante de um valor inferior ao mais baixo do custo ou do mercado.

Em 2019 foi adotado o inventário permanente, no final do ano foi feita a contagem física dos bens em armazém e procedeu-se às respetivas regularizações.

8.2.21 – Indicação e Justificação das provisões extraordinárias respeitantes a elementos do ativo circulante, relativamente aos quais, face a uma análise comercial razoável, se prevejam descidas estáveis provenientes de flutuações de valor.

Não Aplicável.

8.2.22 – Valor global das dívidas de cobrança duvidosa incluídas em cada uma das rubricas de dívidas de terceiros constantes do balanço.

As dívidas de cobrança duvidosa, inscritas no Balanço, encontram-se registadas exclusivamente na rubrica 218 – Clientes, contribuintes e Utentes de cobrança duvidosa e respeitam a fornecimento de água.

8.2.23 – Valor global das dívidas Ativas e Passivas, respeitantes ao pessoal da Autarquia Local.

Não existem dívidas ativas ou passivas para com o pessoal da autarquia.

8.2.24 – Quantidade e valor nominal de obrigações e de outros títulos emitidos pela entidade, com a indicação dos direitos que conferem.

Não Aplicável.

8.2.25 – "Estado e outros entes públicos"

Não existem dívidas em mora incluídas na conta Estado e Outros Entes Públicos.

8.2.26 – Descrição desagregada das responsabilidades, por garantias e cauções prestadas

(Ver mapa anexo)

De salientar, que do valor dos depósitos bancários de €1.184.263,39, existem €281.010,86 que são relativos Operações de Tesouraria, nomeadamente a cauções/garantias em dinheiro e retenções que se encontram consignados à entrega futura.

8.2.27 – Desdobramento das contas de provisões acumuladas explicitando os movimentos ocorridos no exercício, de acordo com o quadro seguinte:

DESCRIÇÃO	SALDO INICIAL	REFORÇO	DIMIMUIÇÃO	SALDO FINAL
291 - Prov. p/ Cobrança Duvidosa	3 104,71	1 487,53	0,00	4 592,24
292 - Prov. p/ riscos e encargos	0,00	0,00	0,00	0,00
TOTAL	3 104,71	1 487,53	0,00	4 592,24

No ano de 2019 regista-se um aumento das provisões de cobrança duvidosa relativa à cobrança da receita da água.

Relativamente aos processos judiciais em curso, conforme informação prestada pelo gabinete jurídico do Município, não há risco de encargos para o Município.

8.2.28 – Explicitação e justificação dos movimentos ocorridos no exercício de cada uma das contas da Classe 5 "Fundo Patrimonial", constantes do Balanço.

RUBRICAS	SALDO INICIAL	AUMENTOS	DIMINUIÇÕES	SALDO FINAL
51 - Património	18 941 954,51	12 566,00	0,00	18 954 520,51
55 - Ajustamento de partes de capital em empresas	0,00	0,00	0,00	0,00
57 - Reservas legais	172 598,53	0,00	0,00	172 598,53
59 - Resultados transitados	2 318 963,91	136 650,08	0,00	2 455 613,99
TOTAL	21 433 516,95	149 216,08	0,00	21 582 733,03

A conta 51 – Património registou um aumento de 12 566,00€ referente a registo contabilístico do valor líquido, à data do Balanço inicial do POCAL, relativo a infraestruturas não inventariadas no inventário inicial.

A conta 59 – Resultados Transitados registou um aumento no valor de 136.650,08€ correspondendo à aplicação dos resultados líquidos de 2018.

8.2.29 - Demonstração do custo das mercadorias vendidas e das matérias consumidas

(Ver mapa anexo)

8.2.30 – Demonstração da variação da produção

Não aplicável.

8.2.31 - Demonstração de resultados financeiros

(Ver mapa anexo)

8.2.32 - Demonstração dos resultados extraordinários

(Ver mapa anexo)

8.2.33 - Factos Relevantes Ocorridos Após o Encerramento do Ano

COVID-19

Portugal está, como a restante população mundial, a atravessar um estado de pandemia global provocado pelo Covid-19 (Coronavírus).

Além do custo humano que esta pandemia já provocou e que provavelmente ainda continuará a ocorrer, existem também inúmeras situações às quais será necessário intervir, quer para o reativar do funcionamento da economia, onde se inclui as ajudas à manutenção de postos de trabalho e de empresas, quer em auxílio de diversas situações

sociais decorrentes do abrandamento da economia mundial, como seja desemprego, pobreza ou a falta de recursos para subsistência.

Assim, a pandemia associada ao COVID–19 tem por consequência um quadro de incerteza de que, eventualmente, resultarão perdas de receitas e aumento de despesas correntes, contudo, não colocará em causa a capacidade de execução dos projetos orçados para 2020.

Orçamento do Estado 2020

Em 31 de março de 2020 foi publicado o Orçamento do Estado para 2020, que contempla um aumento das transferências para o Município de Mêda no montante de 510.389€, incluindo a nova transferência relativas à "Participação dos municípios na receita do IVA", prevista no art.º 26º-A, aditado à Lei n.º 73/2013, de 3 de setembro, pela Lei n.º 51/2018, de 16 de agosto.

Este aumento das transferências do Orçamento do Estado, apesar de não ter qualquer influência nas demonstrações financeiras de 2019, com exceção da Participação no IRS cuja variação comparativamente o ano anterior é residual, poderá vir a desempenhar um papel importante na atenuação do impacto nas diminuição das receitas e aumento das despesa provocado pela pandemia COVID-19.

OUTROS DOCUMENTOS 2019

Largo do Município, 6430 -197 Mêda | Telefone: 279 880 040 | Fax: 279 888 520
Contribuinte nº 505 161 974
Email: geral@cm-meda.pt | Homepage: www.cm-meda.pt

RESUMO DIÁRIO DA TESOURARIA

Data	Nº Pág.
30/12/2019	1

Número	Ano
244	2019

Município de Mêda

Movimentos de Tesouraria	Saldo do dia Anterior	Entrada do Dia	Soma	Saída do Dia	Saldo para o Dia Seguinte
CAIXA					
FUNDOS DE MANEIO	851,19	316 303,59	317 154,78	316 318,99	**835,79**
	750,00	0,00	750,00	750,00	**0,00**
Á ORDEM Banco : Caixa Geral de Depósitos, S. A.					
Conta : 00350453000000903305 2	410 369,56	535,45	410 905,01	249 438,85	**161 466,16**
Banco : Caixa Geral de Depósitos, S. A.					
Conta : 00350453000029375307 8	54 989,20	56,10	55 045,30	54,00	**54 991,30**
Banco : Caixa Geral de Depósitos, S. A.					
Conta : 00350453000007037303 9	226 019,56	0,00	226 019,56	0,00	**226 019,56**
Banco : Caixa Geral de Depósitos, S. A.					
Conta : 00350453000121816307 8	168,91	0,00	168,91	0,00	**168,91**
Banco : Caixa Geral de Depósitos, S. A.					
Conta : 00350453000139579306 7	0,00	0,00	0,00	0,00	**0,00**
Banco : BCP					
Conta : 00240000500529591375 6	10 352,99	1 177,88	11 530,87	6 404,43	**5 126,44**
Banco : Caixa de Crédito Agrícola Mútuo do Douro e Côa, Crl					
Conta : 00452145401710466733 2	715 598,05	3 140,00	718 738,05	0,00	**718 738,05**
Banco : Caixa de Crédito Agrícola Mútuo do Douro e Côa, Crl					
Conta : 00452145402008641512 8	0,00	0,00	0,00	0,00	**0,00**
Banco : NOVOBANCO					
Conta : 00070000006604746502 3	17 775,11	0,00	17 775,11	22,14	**17 752,97**
A PRAZO Banco : Caixa Geral de Depósitos, S. A.					
Conta : 00350453000007033200 8	0,00	0,00	0,00	0,00	**0,00**
Sub-Total :	**1 435 273,38**	**4 909,43**	**1 440 182,81**	**255 919,42**	**1 184 263,39**
Títulos Negociáveis	0,00	0,00	0,00	0,00	**0,00**
Outras	0,00	0,00	0,00	0,00	**0,00**
Sub-Total :	**0,00**	**0,00**	**0,00**	**0,00**	**0,00**
Total de Disponibilidades :	**1 436 874,57**	**321 213,02**	**1 758 087,59**	**572 988,41**	**1 185 099,18**
DOCUMENTOS	0,00	0,00	0,00	0,00	**0,00**
Total de Movimentos de Tesouraria :	**1 436 874,57**	**321 213,02**	**1 758 087,59**	**572 988,41**	**1 185 099,18**
OPERAÇÕES ORÇAMENTAIS	1 155 809,71	59 634,17	1 215 443,88	311 355,56	**904 088,32**
OPERAÇÕES NÃO ORÇAMENTAIS	281 064,86	0,00	281 064,86	54,00	**281 010,86**

RESUMO DIÁRIO DA TESOURARIA

Data	Nº Pág.
30/12/2019	2

Número	Ano
244	2019

Município de Mêda

Movimentos de Tesouraria	Saldo do dia Anterior	Entrada do Dia	Soma	Saída do Dia	Saldo para o Dia Seguinte

Decomposição do Saldo em Numerário Para o Dia Seguinte		
	Em Dinheiro	835,79
	Em Cheques e Vales Postais	0,00

O Tesoureiro

Conferi

O Presidente

	GUIA DE REMESSA	

Designação da entidade	Município de Meda

Gerência	1 de Janeiro de 2019 a 31 de Dezembro de 2019

DOCUMENTOS ENVIADOS *

Montante anual de receita igual ou superior a 5000 vezes o índice 100 da escala indiciária das carreiras do regime geral da função pública	Montante anual de receita inferior a 5000 vezes o índice 100 da escala indiciária das carreiras do regime geral da função pública	Montante anual de receita ou despesa igual ou inferior ao limite definido pelo Tribunal de Contas para efeitos de dispensa da remessa de contas
[X]	[ ]	[ ]
Balanço Demosntração de resultados Controlo orçamental da despesa Controlo orçamental da receita Fluxos de caixa Contas de ordem Operações de Tesouraria Caracterização da entidade Contratação administrativa Empréstimos Relatório de gestão Acta da reunião em que foi discutida e votada a conta Norma de controlo interno e suas alterações Sintese das reconciliações bancárias Relação nominal de responsáveis	Controlo orçamental da despesa Controlo orçamental da receita Fluxos de caixa Contas de ordem Operações de tesouraria Caracterização da entidade Empréstimos Relatório de gestão Acta da reunião em que foi discutida e votada a conta Norma de controlo interno e suas alterações síntese das reconcialiaçãoes bancárias Relação nominal de responsáveis	Fluxos de caixa Acta da reunião em que foi discutida e votada a conta Relação nominal de responsáveis

O Dirigente responsável pela área Administrativa e/ou Financeira

Assinatura .....

Assinalar com "X" no quadrado apropriado à situação financeira da entidade.

Os documetos a enviar são os que estão inseridos na coluna correspondente.

ANEXO IV

	SÍNTESE DAS RECONCILIAÇÕES BANCÁRIAS	2019

Designação da entidade	**Município de Meda**

Instituição bancária		Saldo em 31/12/2019 a)	Saldo contabilístico b)	Observações c)
Banco	N.º de conta			
Caixa Geral de Depósitos	90-330	161 466,16	161 466,16	
Caixa Geral de Depósitos	2937-530	54 991,30	54 991,30	
Caixa Geral de Depósitos	703-730	226 019,56	226 019,56	
Caixa Geral de Depósitos	703-320	0,00	0,00	
Caixa Geral de Depósitos	1218-630	168,91	168,91	
Caixa Geral de Depósitos	5793-067	0,00	0,00	
Banco Melo, SA	50052959137	5 126,44	5 126,44	
NOVO BANCO	660474650	17 752,97	17 752,97	
Caixa de Crédito Agrícola Mútuo, Crl	40171046673	718 738,05	718 738,05	
	TOTAL	**1 184 263,39**	**1 184 263,39**	

O Dirigente responsável pela Área Administrativa e / ou Financeira

Assinatura

O Membro do executivo responsável pela área / pelouro financeiro

Assinatura

Na coluna **a)** indicar o valor do saldo constantes do extracto bancário à data de 31/12/2018

Na coluna **b)** a importância constante do Resumo Diário de Tesouraria.

Na coluna **c)** indicar para cada conta, consoante a situação, um dos seguintes códigos:

(1) Reconciliação efectuada e justificadas as divergências

(2) Reconciliação efectuada mas não justificada a divergência de .....

(3) Reconciliação não efectuada

ANEXO VI

RELAÇÃO DOS FUNCIONÁRIOS QUE NA GERÊNCIA RECEBERAM PARTICIPAÇÃO EMOLUMENTAR E / OU CUSTAS DE EXECUÇÕES FISCAIS

Designação da Entidade	MUNICÍPIO DE MÊDA
Gerência	1 de Janeiro de 2019 a 31 de Dezembro de 2019

Nome	Categoria	Diuturnidades na categoria em 31/10/89	Remuneração base auferida (1)	Emolumentos (2)	Custas de execuções fiscais (3)	Subtotal (4) = (2) + (3)	Total (5) = (1) + (4)
	Jurista	---------	- €	- €	- €	- €	- €

O Dirigente responsável pela Área Administrativa e / ou Financeira

Assinatura _____

O Membro do executivo responsável pela área / pelouro financeiro

Assinatura _____

ANEXO VIII

RELAÇÃO NOMINAL DOS RESPONSÁVEIS

Designação da Entidade	Município de Mêda
Ano de Gerência	1 de Janeiro de 2019 a 31 de Dezembro de 2019

Nome do titular do cargo (1)	Situação na Entidade / Cargo (1)	Remuneração anual líquida auferida (1)	Período de responsabilidade a que respeita a gerência (2)	Morada (mencionar o Código Postal)
Anselmo Antunes de Sousa	Presidente	34 804,20 €	01 / 01 / 2019 a 31 / 12 / 2019	Loteamento do Prazo, n.º 52 6430-115 Mêda
Paulo Jorge Santos Dias Esteves	Vereador (T. I.)	27.843,36€	01 / 01 / 2019 a 31 / 12 / 2019	Rua dos Badalos, s/n 6430-150 Mêda
Aurélio Teixeira Fonseca Saldanha	Vereador	2 250,98 €	01 / 01 / 2019 a 31 / 12 / 2019	Estrada Nacional n.º 102 Lugar da Silveira 6430 - 351 Rabaçal
Aires Jorge Abreu de Sampaio e Melo de Amaral	Vereador	2 033,29 €	01 / 01 / 2019 a 31 / 12 / 2019	Sitio Cabo do lugar 6430-341 Prova
António César Valente Figueiredo	Vereador	1 648,62 €	01 / 01 / 2019 a 31 / 12 / 2019	Rua Dom Manuel I, N.º 91 6430-189 Mêda

O Dirigente responsável pela Área Administrativa e Financeira

Assinatura _____

(1) No caso de ter havido substituição de responsáveis deverão ser identificadas as datas e os responsáveis pelos respectivos períodos de responsabilidade dentro de cada gerência.

(2) A remuneração anual respeita a 14 meses de remuneração mensal líquida auferida. No caso de o exercício de funções não corresponder ao período inteiro de gerência (ano económico) deverão ser indicados os montantes auferidos no período por cada responsável.

RELAÇÃO DOS FUNCIONÁRIOS E AGENTES EM SITUAÇÃO DE ACUMULAÇÃO DE FUNÇÕES

Designação da Entidade	Município de Mêda
Ano de Gerência	1 de Janeiro de 2019 a 31 de Dezembro de 2019

Nome	SERVIÇO DE ORIGEM			CARGOS ACUMULADOS FUNÇÕES PÚBLICAS E/OU PRIVADAS		
	Cargo ou Função	Data do Provimento	Forma do Provimento	Cargo ou Função	Data do Despacho de Autorização	Regime de acumulação
Francisco Manuel Rebelo Heitor	Assistente Técnico	14/07/1981	Nomeação definitiva	Topografo	05/01/2012	Funções Privadas
Álvaro Jorge Ribeiro Ferraz	Técnico Superior	01/03/2012	CTFPTI	Mediador de Seguros	02/02/2015	Funções Privadas
Pedro Jorge Coelho Ferreira	Técnico Superior	13/02/2012	CTFPTI	Técnico	07/07/2017	Funções Privadas
Jorge Adalberto Marques Daniel	Técnico Superior	28/09/1983	Nomeação definitiva	Avaliação de imóveis	27/01/2011	Funções Privadas
Bruno Miguel Bordalo Silva	Asistente Técnico	29/12/2014	CTFPTI	Formador	14/01/2015	Funções Privadas

(*) As remunerações a indicar neste modelo serão os vencimentos ilíquidos e icluirão o subsídio de férias e de Natal e outros que não revistam a natureza de simples compensação ou reembolso de despesas realizadas por motivo de serviço.

O Dirigente responsável pela Área Administrativa e / ou Financeira

Assinatura .....

O Membro do executivo responsável pela área / pelouro financeiro

Assinatura .....

Mapa de Fundos de Maneio

Designação da Entidade - Município de Mêda
Gerência - 2019

Titular do Fundo de Maneio - LUÍS JORGE SARAIVA ESTEVES

Classificação Orçamental - 02 Câmara Municipal e Serviços Municipais
020121 Outros bens
Dotação Orçamental - 0,00
Valor do Fundo - 300,00
Data da Constituição - 01/03/2019

Ordem de Pagamento		
N.º	Data	Valor
918	12/06/2019	7,02
919	12/06/2019	73,80

Classificação Orçamental - 02 Câmara Municipal e Serviços Municipais
020209 Comunicações
Dotação Orçamental - 0,00
Valor do Fundo - 50,00
Data da Constituição - 01/03/2019

Ordem de Pagamento		
N.º	Data	Valor
2054	06/12/2019	3,69

Classificação Orçamental - 02 Câmara Municipal e Serviços Municipais
020213 Deslocações e estadas
Dotação Orçamental - 0,00
Valor do Fundo - 50,00
Data da Constituição - 01/03/2019

Ordem de Pagamento		
N.º	Data	Valor
496	08/04/2019	15,68
1321	09/08/2019	27,10

Mapa de Fundos de Maneio

Designação da Entidade - Município de Mêda
Gerência - 2019

Titular do Fundo de Maneio - LUÍS JORGE SARAIVA ESTEVES

Classificação Orçamental - 02 Câmara Municipal e Serviços Municipais
020220 Outros trabalhos especializados

Dotação Orçamental - 0,00
Valor do Fundo - 300,00
Data da Constituição - 01/03/2019

Ordem de Pagamento		
N.º	Data	Valor
304	01/03/2019	203,92
495	08/04/2019	110,00
497	08/04/2019	39,30
916	12/06/2019	31,43
917	12/06/2019	62,86
1322	09/08/2019	62,86
1323	09/08/2019	78,45
1590	18/09/2019	109,88
1591	18/09/2019	47,02
1867	05/11/2019	203,92
1868	05/11/2019	31,43
2052	06/12/2019	141,46
2053	06/12/2019	102,16
2198	23/12/2019	31,43

O Dirigente responsável pela área Administrativa e/ou Financeira
Assinatura

O Membro executivo responsável pela área/pelouro financeiro
Assinatura