MÊDA
MUNICÍPIO

FORAL MANUELINO 500 ANOS 1519-2019

RESOLUÇÃO - DESPACHO

Ref.ª: **4041/2021 INT**

De: **ANSELMO ANTUNES DE SOUSA**

Data: **21 de Junho de 2021**

Assunto: **PRESTAÇÃO DE CONTAS 2020**

À reunião.

CÂMARA MUNICIPAL DE MÊDA
Presente em Reunião de 23/06/2021
Deliberação: Aprovada por maioria e por minuta, com dois votos contra

ASSEMBLEIA MUNICIPAL DE MÊDA
Presente em Reunião de 25/06/2021
Deliberação: Aprovada por maioria e por minuta

Signature valid
Assinado Digitalmente por
353 - ANSELMO ANTUNES DE SOUSA NA
QUALIDADE DE PRESIDENTE DE CÂMARA

DECLARAÇÃO DO ÓRGÃO DE GESTÃO

Mêda, 23 de Junho de 2021

À atenção de

MARQUES DE ALMEIDA, J. NUNES,

V. SIMÕES & ASSOCIADOS - SROC, S.A.

Rua Batalha Reis, nº 81 – 2º

6300 – 668 GUARDA

Exmos. Senhores,

A presente declaração é emitida, a vosso pedido, no âmbito Revisão Legal de Contas que efetuaram às demonstrações financeiras do **MUNICÍPIO DE MÊDA**, relativas ao exercício findo em 31/12/2020, com a finalidade de expressarem uma opinião, incluída na vossa Certificação Legal das Contas/Relatório de Auditoria, sobre se as demonstrações financeiras estão apresentadas de forma verdadeira e apropriada, em todos os aspetos materiais, de acordo com o SNC-AP.

Reconhecemos que é nossa responsabilidade a preparação de demonstrações financeiras que apresentam de forma verdadeira e apropriada a posição financeira, o desempenho financeiro e os fluxos de caixa da Entidade, bem como a adoção de políticas e critérios contabilísticos adequados e a manutenção de um sistema de controlo interno apropriado, que permita prevenir e detetar eventuais erros ou fraudes.

Confirmamos, tanto quanto é nosso dever conhecer e nossa convicção que:

1. DEMONSTRAÇÕES FINANCEIRAS E REGISTOS CONTABILÍSTICOS

1.1 Cumprimos as nossas responsabilidades relativas à preparação das demonstrações financeiras de acordo com o normativo contabilístico aplicável. Em particular, as demonstrações financeiras estão apresentadas de forma verdadeira e apropriada de acordo com essas normas.

1.2 Os pressupostos significativos por nós usados ao fazer estimativas contabilísticas, incluindo as mensuradas pelo justo valor, são razoáveis.

1.3 Todos os atos, operações e condicionalismos respeitantes aos Património Liquido estão adequadamente registados e divulgados nas demonstrações financeiras.

1.4 Não existem:

- Violações de leis, contratos ou quaisquer outras normas ou regulamentos, incluindo as relacionadas com a livre concorrência, contratação publica, meio ambiente, higiene e segurança no trabalho, proteção dos consumidores e legislação laboral, aplicáveis à Entidade ou ao setor, cujos efeitos devessem ter sido registados nas demonstrações financeiras ou divulgados no Anexo às mesmas;

- Outros passivos materiais ou ganhos ou perdas contingentes que necessitassem de ser reconhecidos nas demonstrações financeiras ou dados a conhecer no respetivo Anexo;

- Opções ou acordos de recompra de ações, bem como partes de capital subordinadas ao exercício de opções ou outros acordos;

- Contratos de opções e de futuros e outros instrumentos financeiros derivados;

- Acordos para a recompra de ativos previamente vendidos pela Entidade;

1.5 A Entidade é plena titular de todos os seus ativos, livres de quaisquer ónus ou encargos, incluindo hipotecas e penhores, não tendo assumido compromissos perante terceiros, para além dos descritos no Anexo às demonstrações financeiras, mesmo os casos de bens sujeitos a registo em que o mesmo ainda não esteja concluído.

1.6 Demos-vos conhecimento da identidade das partes relacionadas da Entidade e de todos os relacionamentos e transações com partes relacionadas de que tivemos conhecimento. Os relacionamentos e as transações com partes relacionadas foram apropriadamente contabilizados e divulgados de acordo com os requisitos do normativo contabilístico aplicável.

1.7 Todos os acontecimentos subsequentes à data das demonstrações financeiras e relativamente aos quais o normativo contabilístico aplicável exige ajustamento ou divulgação foram ajustados ou divulgados.

1.8 Não se verificaram irregularidades envolvendo os membros do órgão executivo ou funcionários que possam ter efeito relevante nas demonstrações financeiras.

1.9 Os valores declarados às entidades competentes em matéria de Divida Total face à Lei n.º 73/2013 de 3 de setembro, têm integral suporte nas Demonstrações Financeiras.

1.10 Os efeitos de distorções não corrigidas são imateriais, individualmente ou em agregado, para as demonstrações financeiras como um todo. Confirmamos que não temos conhecimento da necessidade de outros ajustamentos.

1.11 A inexistência de trabalhos para a própria empresa com relevância.

1.12 Tomámos conhecimento da vossa Certificação Legal das Contas que inclui uma opinião sem reservas mas com as seguintes ênfases:

- A execução orçamental da despesa e da receita liquida no exercício de 2020 foi respetivamente de cerca de 50% e 59%.

- O Município apresentava a 31 de dezembro de 2020 um valor de dívida total dentro dos limites legais definidos na Lei n.º 73/2013 de 03 de setembro, correspondente a 0,53 vezes a média da receita corrente líquida cobrada nos últimos três anos, sendo que o limite da divida total é de 1,5 a média daquela receita e o valor de 0,03 da divida total excluindo empréstimos, sendo que este limite da divida é de 0,75 a média daquela receita.

- Estão divulgados na nota 0 do Anexo os ajustamentos de transição para o Sistema de Normalização Contabilística para as Administrações Publicas (SNC-AP) de acordo com as instruções do respetivo manual de implementação. No Balanço de abertura de 2020 e no exercício, foram adotadas para a generalidade dos bens do Ativo Fixo Tangível, as novas vidas úteis de referência definidas no Classificar Complementar 2, quando a Portaria 189/2016 de 14 de Julho impunha a sua aplicação somente para o grupo de Edifícios e Outras Construções. Comparativamente às contas aprovadas do ano anterior, na base POCAL, tal transição implicou um aumento do Património Liquido no valor líquido de cerca de 5.991.759 euros, a redução do Ativo no valor de cerca de 7.840.644 euros e uma redução do Passivo em cerca de 13.832.669 euros.

- Tal como divulgado na nota 5 do Anexo não foi possível confirmar o registo na Conservatória do Registo Predial de alguns bens imoveis;

2. INFORMAÇÃO DISPONIBILIZADA

2.1 Disponibilizámos-vos:

- Acesso a toda a informação para a preparação e apresentação das demonstrações financeiras, como registos, documentação e outras matérias;

- A informação adicional que nos pediram para efeito da auditoria;
- Acesso sem restrições às pessoas da Entidade junto das quais consideraram necessário obter prova de auditoria; e
- Outra informação que entendemos ser relevante para a realização da Vossa Auditoria.

2.2 Todas as transações foram registadas nos registos contabilísticos e estão refletidas nas demonstrações financeiras.

2.3 Demos-vos conhecimento dos resultados da nossa avaliação do risco, em concreto de as demonstrações financeiras não poderem estar materialmente distorcidas em consequência de fraude.

2.4 Não temos conhecimento de situações relacionadas com fraudes ou outras situações de irregularidade que possam ter efeito relevante nas demonstrações financeiras envolvendo os administradores/gerentes, diretores ou empregados.

2.5 Demos-vos conhecimento de todos os casos conhecidos de incumprimento ou de suspeita de incumprimento de leis e regulamentos cujos efeitos devam ser considerados na preparação de demonstrações financeiras.

2.6 Foi-vos dado conhecimento dos critérios estabelecidos para levar a cabo testes de imparidade e, se necessário, para quantificar e reconhecer eventuais perdas por imparidade que sejam necessárias para reduzir os ativos, em particular os ativos fixos tangíveis, as contas a receber e os inventários, às suas quantias recuperáveis. Entendemos que os referidos critérios são adequados e que as respetivas divulgações nas demonstrações financeiras são completas e verdadeiras e apropriadas.

2.7 Tomámos em consideração, entre outros aspetos, as informações prestadas pelos advogados com quem a entidade tem relações (dentro e fora do território nacional), pelo que confirmamos que é completa a lista destes advogados que vos foi fornecida, a saber:

- Carla Sofia Silva Sequeira
- Luísa Maria Peneda Cardoso

2.8 Confirmamos que a Entidade não detém quaisquer outras contas bancárias além das evidenciadas nos registos contabilísticos.

2.9 Foram cumpridas as obrigações fiscais e parafiscais. As responsabilidades respeitantes a impostos e contribuições, vencidas ou não, diferidas ou contingentes (verbas de impostos e contribuições, multas e coimas e juros contados até à data do balanço) estão integral e apropriadamente escrituradas ou divulgadas. Foram igualmente cumpridas todas as obrigações impostas pela legislação relativa ao planeamento fiscal abusivo, que estabelece deveres de comunicação, informação e esclarecimento às autoridades fiscais.

2.10 Confirmamos-vos que, para efeitos da prevenção e investigação de eventuais operações suscetíveis de ser qualificadas como de branqueamento de capitais ou de financiamento de terrorismo, a Entidade dispõe de um sistema de controlo interno adequado e os nossos responsáveis e demais colaboradores encontram-se devidamente preparados para dar cumprimento às normas emitidas sobre esta matéria, designadamente as que decorrem da Lei n.º 83/2017, de 18 de agosto. Não temos conhecimento de qualquer situação que configure eventuais operações suscetíveis de ser qualificadas como de branqueamento de capitais ou de financiamento do terrorismo nos termos da Lei em vigor sobre a matéria e confirmamos ainda que, até à presente data, não ocorreram quaisquer situações desta natureza que requeressem ser reportadas às autoridades competentes.

2.11 Colocámos à vossa disposição os livros de atas das reuniões dos órgãos sociais da Entidade e os resumos de todas as deliberações tomadas por esses órgãos em reuniões recentes e relativamente às quais ainda não foram preparadas as respetivas atas. Confirmamos que as últimas reuniões realizadas em 2020 pelos órgãos foram a Assembleia Municipal de dia 23/12/2020 e Reunião de Câmara de dia 18/12/2020.

2.12 Não temos conhecimento da existência de situações resultantes de inspeções, litígios ou outras situações contenciosas relativamente à área fiscal e parafiscal, nem de eventuais correções das declarações da Entidade, resultantes da possibilidade das autoridades efetuarem a sua revisão, que possam ter um impacto significativo nas demonstrações financeiras.

2.13 Os prejuízos resultantes de eventuais sinistros que possam ocorrer, incluindo os que possam afetar a continuidade das operações, estão cobertos por seguros contratados por capitais suficientes.

2.14 Confirmamos o cumprimento de legislação aplicável à entidade, designadamente: Lei de Enquadramento Orçamental, Lei dos Compromissos e Pagamentos em Atraso, Regime Financeiro das Autarquias Locais e Regime Jurídico das Autarquias Locais.

2.15 Não temos projetos ou intenções:

- que possam afetar de uma forma significativa a classificação ou o valor por que se encontram refletidos os ativos e passivos constantes das demonstrações financeiras;

- que possam pôr em causa a continuidade das operações da Entidade;

- de abandonar ou reduzir atividades, ou quaisquer outros planos ou intenções dos quais possam resultar excessos, obsolescência ou perda de valor de inventários, nem perdas de valor de ativos.

2.16 Confirmamos que não existem acordos verbais que possam ter efeito material nas quantias reportadas nas demonstrações financeiras.

2.17 Confirmámos a inexistência de registo predial de bens imóveis que integram o ativo imobilizado corpóreo, designadamente quanto ao edifício dos Paços do Concelho e da Biblioteca Municipal.

2.18 Quanto aos bens de domínio público é nossa convicção que as Demonstrações Financeiras se apresentam de forma apropriada quanto a tal questão.

2.19 Não existem compromissos assumidos com transações futuras que possam originar responsabilidades para a Entidade.

2.20 Não se verificaram acontecimentos subsequentes que requeiram ajustamentos ou divulgação nas demonstrações financeiras.

2.21 Da análise efetuada não identificámos quaisquer contratos para efeitos da NCP4 – Contratos de concessão.

2.22. Para efeitos da NCP 14 o órgão de gestão considerou as especificações contidas em contratos de acordos vinculativos de subsídios ao investimento, reconhecendo no Património e de acordo com o seu juízo de valor por não apresentarem condições, aqueles que têm especificações que correspondem substantivamente a restrições e obrigações, estando em condições de assegurar que as mesmas serão cumpridas, sendo por isso remota a probabilidade de vir a ocorrer qualquer obrigação decorrente do seu incumprimento, e o cumprimento das respetivas exigências durante todo o período em que estiverem em vigor.

Sem outro assunto, subscrevemo-nos,

O Diretor Departamento Financeiro

_____

O Órgão Executivo



DECLARAÇÃO DE RESPONSABILIDADE

No âmbito do processo de prestação de contas da gerência/exercício de **01 de Janeiro a 31 de Dezembro de 2020 do Município de Meda** declaramos, sob compromisso de honra, enquanto titulares de órgãos responsáveis pela elaboração, aprovação e remessa das contas **individuais** ao Tribunal de Contas, que adotámos, fizemos aprovar e executar de forma continuada os princípios, normas e procedimentos contabilísticos e de controlo interno a que estamos vinculados por imperativo legal ou contratual e que garantem e asseguram, segundo o nosso conhecimento, a veracidade e sinceridade das respetivas demonstrações financeiras e a integralidade das transações subjacentes, pelas quais assumimos a responsabilidade de que as mesmas, designadamente:

a) Não contêm erros ou omissões materialmente relevantes quanto à execução orçamental e de contabilidade de compromissos, à gestão financeira e patrimonial e, bem assim, ao registo de todas as operações e transações que relevem para o cálculo do défice e da divida pública, atendendo, nos termos aplicáveis, ao direito europeu da consolidação orçamental;
b) Identificam completamente as partes em relação de dependência e registam os respetivos saldos e transações;
c) Não omitem acordos quanto a instrumentos de financiamento direto ou indireto;
d) Evidenciam com rigor e de forma adequada a dimensão, extensão e relevação contabilística dos passivos efetivos ou contingentes, designadamente os compromissos decorrentes de benefícios concedidos ao pessoal e aos membros dos órgãos sociais, bem como as responsabilidades decorrentes de litígios judiciais ou extrajudiciais;
e) Incluem os saldos de todas as contas bancárias no IGCP e/ou noutras instituições financeiras;
f) Foram publicitadas de acordo com as disposições legais e comunicadas às entidades competentes.

Assumimos ainda a responsabilidade de que, por aplicação dos princípios, normas e procedimentos acima referidos e segundo o nosso conhecimento, as transações subjacentes:

g) Respeitaram as normas da contratação pública aplicáveis;
h) Asseguraram o cumprimento pontual e tempestivo de todos os acordos e contratos com terceiros;
i) Respeitaram as normas dos regimes de vinculação, de carreiras e de remunerações dos trabalhadores que exercem funções públicas e do código do trabalho e observaram as incompatibilidades e limitações previstas nesses diplomas, no estatuto de aposentação, no código contributivo da segurança social e em estatutos específicos, designadamente de carreiras especiais.

Os responsáveis subscritores:



Os responsáveis que condicionam a subscrição, total ou parcialmente, nos termos e pelas razões contantes das declarações juntas





MÊDA
MUNICÍPIO





2020

PRESTAÇÃO DE CONTAS

MÊDA
MUNICÍPIO

Prestação de Contas 2020

Demonstrações Financeiras (NPC1)

Município de Mêda

Balanço em 31 de Dezembro de 2020 — **Valores em €**

Rubricas	Notas	SNC-AP	Normativo Anterior
		31-12-2020	31-12-2019
ATIVO			
Ativo não corrente			
Ativos fixos tangíveis	2, 4, 5, 6, 9	29 234 737,30	37 848 851,30
Propriedades de investimento	2, 8		
Ativos intangíveis	2, 3	9 377,09	296 779,06
Ativos biológicos	11		
Participações financeiras	2, 20	401 299,50	400 432,50
Devedores por empréstimos bonificados e subsídios reembolsáveis	2		
Acionistas/sócios/associados			
Diferimentos	2, 4		
Outros ativos financeiros	2		
Ativos por impostos diferidos			
Clientes, contribuintes e utentes	2		
Outras contas a receber	2, 4		
		29 645 413,89	38 546 062,86
Ativo corrente			
Inventários	2, 10	92 846,00	46 181,70
Ativos biológicos	11		
Devedores por transferências e subsídios não reembolsáveis	2, 14		
Devedores por empréstimos bonificados e subsídios reembolsáveis	2, 13		
Clientes, contribuintes e utentes	2, 16, 18	101 249,24	102 015,13
Estado e outros entes públicos	2, 18	55 163,21	6 485,19
Acionistas/sócios/associados			
Outras contas a receber	2, 16, 18	809 933,31	730 599,21
Diferimentos	2	29 088,11	14 747,53
Ativos financeiros detidos para negociação	2		
Outros ativos financeiros	2, 18		
Ativos não correntes detidos para venda	2		
Caixa e depósitos	2	1 809 298,51	1 185 099,18
		2 897 578,38	2 085 127,94
Total do Ativo		32 542 992,27	40 631 190,80
PATRIMÓNIO LÍQUIDO			
Património/Capital	2, 18	18 954 520,51	18 954 520,51
Ações (quotas) próprias			
Outros instrumentos de capital próprio			
Prémios de emissão			
Reservas	2	175 205,75	172 598,53
Resultados transitados	2	-4 599 141,70	2 455 613,99
Ajustamentos em ativos financeiros	2		
Excedentes de revalorização			
Outras variações no Património Líquido	2	13 093 442,87	
Resultado líquido do período	2	341 400,25	52 144,49
Dividendos antecipados			
Interesses que não controlam			
Total do Património Líquido		27 965 427,68	21 634 877,52

Município de Mêda

Balanço em 31 de Dezembro de 2020 — **Valores em €**

Rubricas	Notas	SNC-AP	Normativo Anterior
		31-12-2020	31-12-2019
PASSIVO			
Passivo não corrente			
Provisões	2, 15		
Financiamentos obtidos	2, 7	2 946 495,96	3 524 942,65
Fornecedores de investimentos	2, 18		
Responsabilidades por benefícios pós-emprego			
Diferimentos	2		
Passivos por impostos diferidos			
Fornecedores	2, 18		
Outras contas a pagar	2, 18		
		2 946 495,96	3 524 942,65
Passivo corrente			
Credores por transferências e subsídios não reembolsáveis concedidos	2,18	5 000,00	5 000,00
Fornecedores	2, 16, 18	161 910,76	183 060,63
Adiantamentos de clientes, contribuintes e utentes	2, 16, 18		
Estado e outros entes públicos	2, 18	35 913,54	34 681,18
Acionistas/sócios/associados			
Financiamentos obtidos	2, 7, 18	578 654,42	569 070,46
Fornecedores de investimentos	2, 18	13 520,78	17 023,20
Outras contas a pagar	2, 16, 18	824 219,61	829 866,22
Diferimentos	2	11 849,52	13 832 668,94
Passivos financeiros detidos para negociação			
Outros passivos financeiros	2		
		1 631 068,63	15 471 370,63
Total do Passivo		4 577 564,59	18 996 313,28
Total do Património Líquido e Passivo		32 542 992,27	40 631 190,80
		0,00	0,00

Município de Mêda

Demonstração de Resultados por naturezas do período findo em 31 de Dezembro de 2020

Valores em €

Rendimentos e Gastos	Notas	Períodos	
		31/12/2020	31/12/2019
Impostos, contribuições e taxas	2, 13, 14	787 488,02	745 972,59
Vendas	2, 13	186 665,25	192 885,28
Prestações de serviços e concessões	2, 4, 13	405 321,87	419 184,38
Rendimentos/Gastos imputados de ent. controladas, assoc. e empreend. conjuntos	2, 20		
Transferências e subsídios correntes obtidos	2, 14	5 811 233,74	6 423 251,28
Variações nos inventários da produção	2, 10		
Trabalhos para a própria entidade	2, 14		
Custo das mercadorias vendidas e das matérias consumidas	2, 10	-389 108,28	-440 323,13
Fornecimentos e serviços externos	2	-1 928 499,73	-1 915 599,72
Gastos com pessoal	2, 19	-3 159 000,25	-3 302 326,82
Transferências e subsídios concedidos	2	-608 656,33	-560 315,29
Prestações sociais	2		
Imparidade de inventários e ativos biológicos (perdas/reversões)	2, 10		
Imparidade de dívidas a receber (perdas/reversões)	2, 18		
Provisões (aumentos/reduções)	2, 17	-3 520,39	-1 487,53
Imparidade de investimentos não depreciáveis/amortizáveis (perdas/reversões)	2		
Aumentos/reduções de justo valor			
Outros rendimentos e ganhos	2	1 450 823,65	1 025 151,67
Outros gastos	2	-57 933,20	-408 760,18
Resultados antes de depreciações e gastos de financiamento		**2 494 814,35**	**2 177 632,53**
Gastos/reversões de depreciação e amortização	2, 3, 4, 5	-2 087 272,55	-2 048 278,48
Imparidade de investimentos depreciáveis/amortizáveis (perdas/reversões)			
Resultado operacional (antes de gastos de financiamento)		**407 541,80**	**129 354,05**
Juros e rendimentos similares obtidos	2, 18		
Juros e gastos similares suportados	2, 18	-66 141,55	-77 209,56
Resultado antes de impostos		**341 400,25**	**52 144,49**
Imposto sobre o rendimento			
Resultado líquido do período		**341 400,25**	**52 144,49**
Resultado líquido do período atribuível a:			
Detentores do capital da entidade-mãe			
Interesses que não controlam			
		341 400,25	**52 144,49**

Município de Mêda

Ano: 2020

Descrição	Notas	Capital / Património Subscrito	Ações (Quotas) Próprias	Outros Instrum. de Capital Próprio	Prémios de Emissão	Reservas Legais	Resultados Transitados	Ajustamentos em Ativos Financeiros	Excedentes de Revalorização	Outras Variações Património Líquido	Resultado Líquido do Período	Total	Interesses que não controlam	Total do Património Líquido
Posição no início do período	**(1)**	**18 954 520,51**	**0,00**	**0,00**	**0,00**	**172 598,53**	**2 455 613,99**	**0,00**	**0,00**	**0,00**	**52 144,49**	**21 634 877,52**	**0,00**	**21 634 877,52**
Alterações no período														
Primeira adoção de novo referencial contabilístico		0,00	0,00	0,00	0,00	0,00	-7 104 335,20	0,00	0,00	13 096 093,94	0,00	5 991 758,74	0,00	5 991 758,74
Alterações de políticas contabilísticas		0,00	0,00	0,00	0,00	0,00	0,00	0,00	0,00	0,00	0,00	0,00	0,00	0,00
Diferenças de conversão de demonstrações financeiras		0,00	0,00	0,00	0,00	0,00	0,00	0,00	0,00	0,00	0,00	0,00	0,00	0,00
Realização do excedente de revalorização		0,00	0,00	0,00	0,00	0,00	0,00	0,00	0,00	0,00	0,00	0,00	0,00	0,00
Excedentes de revalorização e respetivas variações		0,00	0,00	0,00	0,00	0,00	0,00	0,00	0,00	0,00	0,00	0,00	0,00	0,00
Transferências e subsídios de capital		0,00	0,00	0,00	0,00	0,00	0,00	0,00	0,00	-2 651,07	0,00	-2 651,07	0,00	-2 651,07
Correção de erros materiais		0,00	0,00	0,00	0,00	0,00	0,00	0,00	0,00	0,00	0,00	0,00	0,00	0,00
Outras alterações reconhecidas no Património Líquido		0,00	0,00	0,00	0,00	2 607,22	49 579,51	0,00	0,00	0,00	-52 144,49	42,24	0,00	42,24
	(2)	0,00	0,00	0,00	0,00	2 607,22	-7 054 755,69	0,00	0,00	13 093 442,87	-52 144,49	5 989 149,91	0,00	5 989 149,91
Resultado Líquido do Período	**(3)**	**0,00**	**0,00**	**0,00**	**0,00**	**0,00**	**0,00**	**0,00**	**0,00**	**0,00**	**341 400,25**	**341 400,25**	**0,00**	**341 400,25**
Resultado Integral	**(4) = (2) + (3)**										**289 255,76**	**6 330 550,16**	**0,00**	**6 330 550,16**
		0,00	0,00	0,00	0,00	0,00	0,00	0,00	0,00	0,00	0,00	0,00	0,00	0,00
Operações com detentores de capital no período		0,00	0,00	0,00	0,00	0,00	0,00	0,00	0,00	0,00	0,00	0,00	0,00	0,00
Realizações de capital/património		0,00	0,00	0,00	0,00	0,00	0,00	0,00	0,00	0,00	0,00	0,00	0,00	0,00
Entradas para cobertura de perdas		0,00	0,00	0,00	0,00	0,00	0,00	0,00	0,00	0,00	0,00	0,00	0,00	0,00
Outras operações		0,00	0,00	0,00	0,00	0,00	0,00	0,00	0,00	0,00	0,00	0,00	0,00	0,00
Subscrições de prémios de emissão		0,00	0,00	0,00	0,00	0,00	0,00	0,00	0,00	0,00	0,00	0,00	0,00	0,00
	(5)	0,00	0,00	0,00	0,00	0,00	0,00	0,00	0,00	0,00	0,00	0,00	0,00	0,00
Posição fim período	**(6) = (1) + (2) + (3) + (5)**	**18 954 520,51**	**0,00**	**0,00**	**0,00**	**175 205,75**	**-4 599 141,70**	**0,00**	**0,00**	**13 093 442,87**	**341 400,25**	**27 965 427,68**	**0,00**	**27 965 427,68**

Município de Mêda

Demonstração dos fluxos de caixa, do período findo em 31 de Dezembro de 2020 — **Valores em €**

Rubricas	Notas	Períodos	
		31-12-2020	31-12-2019
Fluxos de caixa das atividades operacionais			
Recebimentos de clientes	2, 18	783 380,66	875 815,52
Recebimentos de contribuintes	2, 18	744 328,75	706 028,69
Recebimentos de transferências e subsídios correntes	2, 18	5 812 729,28	5 381 461,64
Recebimentos de utentes	2, 18	35 177,12	49 799,55
Pagamentos a fornecedores	2, 18	-2 229 552,18	-2 531 062,96
Pagamentos ao pessoal	2, 18	-3 246 591,42	-3 256 636,25
Pagamentos a contribuintes / Utentes	2, 18		
Pagamentos de transferências e subsídios	2, 18	-624 021,33	-865 437,85
Pagamentos de prestações sociais			
Caixa gerada pelas operações		1 275 450,88	359 968,34
Recebimento do imposto sobre o rendimento			
Pagamento do imposto sobre o rendimento			
Outros recebimentos	2, 18	60 333,68	624 623,28
Outros pagamentos	2, 18	-99 176,07	-611 912,24
Fluxos de caixa das atividades operacionais (a)		1 236 608,49	372 679,38
Fluxos de caixa das atividades de investimento			
Pagamentos respeitantes a:			
Ativos fixos tangíveis	2, 4, 5, 18	-1 070 202,65	-629 502,51
Ativos intangíveis	2, 3, 18	-27 938,34	-35 374,66
Propriedades de investimento	2, 18		
Investimentos financeiros	2, 18	-14 417,25	-28 831,50
Outros ativos			
Recebimentos provenientes de:			
Ativos fixos tangíveis	2, 4, 5, 18	1 750,00	1 750,00
Ativos intangíveis	2, 3, 18		
Propriedades de investimento	2, 18		
Investimentos financeiros	2, 18		
Outros ativos	2, 18		
Subsídios ao investimento	2, 18	81 225,50	147 319,69
Transferências de capital	2, 18	1 051 801,00	890 484,00
Juros e rendimentos similares	2, 18		225,00
Dividendos			
Fluxos de caixa das atividades de investimento (b)		22 218,26	346 070,02
Fluxos de caixa das atividades de financiamento			
Recebimentos provenientes de:			
Financiamentos obtidos	2, 18		
Realizações de capital e de outros instrumentos de capital			
Cobertura de prejuízos			
Doações			
Outras operações de financiamento			
Pagamentos respeitantes a:			
Financiamentos obtidos	2, 18	-568 862,73	-557 895,41
Juros e gastos similares	2, 18	-65 764,69	-77 025,39
Dividendos			
Reduções de capital e de outros instrumentos de capital			
Outras operações de financiamento			
Fluxos de caixa das atividades de financiamento (c)		-634 627,42	-634 920,80
Variação de caixa e seus equivalentes (a+b+c)		624 199,33	83 828,60
Efeito das diferenças de câmbio		0,00	0,00
Caixa e seus equivalentes no início do período		1 185 099,18	1 101 270,58
Caixa e seus equivalentes no fim do período		1 809 298,51	1 185 099,18

Município de Mêda

Demonstração dos fluxos de caixa, do período findo em 31 de Dezembro de 2020 — **Valores em €**

Rubricas	Notas	Períodos	
		31-12-2020	31-12-2019
CONCILIAÇÃO ENTRE CAIXA E SEUS EQUIVALENTES E SALDO DE GERÊNCIA			
Caixa e seus equivalentes no início do período		1 185 099,18	1 101 270,58
- Equivalentes a caixa no início do período			
+ Parte do saldo de gerência que não constitui equivalentes de caixa			
- Variações cambiais de caixa no início do período			
= Saldo da gerência anterior		1 185 099,18	1 101 270,58
De execução orçamental		904 088,32	826 758,89
De operações de tesouraria		281 010,86	274 511,69
Caixa e seus equivalentes no fim do período		1 809 298,51	1 185 099,18
- Equivalentes a caixa no fim do período			
+ Parte do saldo de gerência que não constitui equivalentes de caixa			
- Variações cambiais de caixa no fim do período			
= Saldo para a gerência seguinte		1 809 298,51	1 185 099,18
De execução orçamental		1 580 245,88	904 088,32
De operações de tesouraria		229 052,63	281 010,86

MÊDA
MUNICÍPIO

Anexo às Demonstrações Financeiras

Prestação de Contas 2020

Anexo às demonstrações financeiras – Ano 2020

O ano de 2020 constitui o primeiro período de relato financeiro de acordo com o Sistema de Normalização Contabilística (SNC-AP) aprovado pelo Decreto-lei n.º 192/2015 de 11 de setembro, facto que implica uma divulgação adicional e especifica relacionado com a adoção pela primeira vez do SNC-AP, situação abaixo relatada até á nota 1.

Adoção pela primeira vez do SNC-AP – divulgação transitória

(a) Forma como a transição dos normativos anteriores para as NCP afetou a posição financeira, o desempenho financeiro e os fluxos de caixa relatados;

Em 2020, com a transição, foram várias as situações que afetaram as demonstrações financeiras da entidade.

No que respeita aos desreconhecimentos, procedemos ao desreconhecimento de ativos fixos tangíveis e intangíveis que não satisfaziam a definição de ativo fixo tangível ou intangível no SNC-AP.

Os reconhecimentos e desreconhecimentos foram registados por contrapartida de uma conta 56 – Resultados transitados.

Foram reclassificados vários bens do ativo fixo tangível que estavam reconhecidos numa categoria de acordo com o POCAL e que no novo normativo pertencem a outra categoria.

Foi reclassificado o valor do Fundo de Apoio Municipal (FAM), por este novo normativo não conter contas diferentes para o valor corrente e não corrente. Em 2019 era efetuada a distinção de médio e longos prazos, em 2020 está a totalidade em outras contas a pagar – passivo corrente.

As transferências e subsídios de capital para investimentos depreciáveis, sem condições, foram reclassificadas para outras variações do património líquido, quando no anterior normativo estavam como proveitos diferidos no passivo.

Nos termos das disposições da Portaria 189/2016 de 14 de julho, foram efetuadas revisões das vidas úteis dos imóveis registados no cadastro da entidade nas condições previstas pelo Classificador Complementar (CC), facto que implicou o acréscimo de depreciações acumuladas e respetivos

subsídios ao investimento, uma vez verificada a diminuição da vida útil, acontecimento registado ao nível dos resultados transitados (conta 564). Este tratamento contabilístico assenta na interpretação da Comissão de Normalização Contabilística (CNC), designadamente a "FAQ 44".

Procedeu-se ao reconhecimento das imparidades de devedores pelo valor total da dívida, quando no normativo anterior as dívidas de cobrança duvidosa eram reconhecidas em 50% se em mora há mais de seis meses e a 100% se em mora há mais de um ano.

Foram ainda corrigidos valores relativos a amortizações e depreciações de ativos intangíveis que não se encontravam em conformidade com as regras do SNC-AP.

Com referência às transferências do FEF de Capital e do artigo 35° da Lei das Finanças Locais (LFL) os valores obtidos em 2019 foram transferidos para a conta "59 – Outras Variações no património líquido".

Para efeitos da adoção da NCP 14 à data de transição para o SNC-AP, foram analisados os saldos transitados da conta 274 – Subsídios ao investimento (POCAL), e foram reclassificados 13.832.668,94€ para outras variações no património líquido (conta 593 – Transferências e subsídios de capital) qualificados pelos serviços como subsídios sem condições.

(b) Reconciliação do património líquido relatado segundo os normativos anteriores com o património líquido segundo as NCP, entre a data de transição para as NCP e o final do último período apresentado nas mais recentes demonstrações financeiras anuais, elaboradas segundo os normativos anteriores;

Património Líquido 31 de dezembro 2019 - POCAL	21.634.877,52€
Reconhecimento de Imparidades no Ativo	(201,00)€
Desreconhecimento Ativos	(425.092,37€) €
Retificações das Amortizações e Depreciações	(7.415.616,83)€
Reclassificação Transferência de Subsídios ao Investimento	13.832.668,94€
Património Líquido 01 janeiro 2020 - SNC AP	27.626.636,26€

Os principais ajustamentos decorrentes da transição para o SNC-AP, reconhecidos na conta 564 – Ajustamentos de Transição para o SNC-AP, foram os seguintes:

(i) Conforme previsto no POCAL, até 31 de dezembro de 2019, a entidade reconhecia em Imobilizado Incorpóreo um conjunto de despesas que à luz da NCP 3 – Ativos Intangíveis, não cumprem os critérios para serem reconhecidas como ativos intangíveis;

(ii) A aplicação da norma NCRF 14 – Rendimentos de transações sem contraprestação determina que as transferências e subsídios não reembolsáveis para aquisição de ativos fixos tangíveis e ativos intangíveis, transferências e subsídios para aquisição de ativos não depreciáveis e outras transferências e subsídios de capital sejam apresentados como componentes do Património. No normativo POCAL estes subsídios eram apresentados como componente do Passivo, em acréscimos e diferimentos.

(iii) Foi efetuada a revisão das vidas úteis de edifícios e outras construções conforme estipula a FAQ 44 da CNC e o estabelecido pela Portaria 189/2016 de 14 de julho, facto que implicou a alteração de depreciações acumuladas e respetivos subsídios ao investimento.

Anexo às demonstrações financeiras – Ano 2020

RUBRICAS do BALANÇO (1)	Valores conforme POCAL 31/12/2019	Reconhec. (3)	Desreconh. (4)	Critério de mensuração (5)	Imparidades / reversões (6)	Outros (7)	Erros (8)	Reclassificações (9)	SNC-AP 01/01/2020 (10)=(2)+...+(9)
ATIVO									
Ativo não corrente									
Ativos fixos tangíveis	37 848 851,30 €		- 122 860,67 €				- 7 415 616,83 €	- 18 400,03 €	30 291 973,77 €
Ativos intangíveis	296 779,06 €		- 302 231,70 €					18 400,03 €	12 947,39 €
Participações financeiras	400 432,50 €								400 432,50 €
Activo corrente									
Inventários	46 181,70 €								46 181,70 €
Clientes, contribuintes e utentes	102 015,13 €	- 201,00 €							101 814,13 €
Estado e outros entes públicos	6 485,19 €								6 485,19 €
Outras contas a receber	730 599,21 €								730 599,21 €
Diferimentos	14 747,53 €								14 747,53 €
Caixa e depósitos	1 185 099,18 €								1 185 099,18 €
Total do ATIVO	**40 631 190,80 €**	**- 201,00 €**	**- 425 092,37 €**				**- 7 415 616,83 €**	**- €**	**32 790 280,60 €**
PATRIMÓNIO LÍQUIDO									
Património/Capital	18 954 520,51 €								18 954 520,51 €
Reservas	172 598,53 €								172 598,53 €
Resultados transitados	2 455 613,99 €	- 201,00 €	- 425 092,37 €				- 6 679 041,83 €		- 4 648 721,21 €
Outras variações no Património Líquido							- 736 575,00 €	13 832 668,94 €	13 096 093,94 €
Resultado líquido do período	52 144,49 €								52 144,49 €
Total do Património Líquido	**21 634 877,52 €**	**- 201,00 €**	**- 425 092,37 €**				**- 7 415 616,83 €**	**13 832 668,94 €**	**27 626 636,26 €**
PASSIVO									
Passivo não corrente									
Financiamentos obtidos	3 524 942,65 €								3 524 942,65 €
Passivo corrente									
Credores por transferências e subsídios não reembolsáveis concedidos	5 000,00 €								5 000,00 €
Fornecedores	183 060,63 €								183 060,63 €
Estado e outros entes públicos	34 681,18 €								34 681,18 €
Financiamentos obtidos	569 070,46 €								569 070,46 €
Fornecedores de investimentos	17 023,20 €								17 023,20 €
Outras contas a pagar	829 866,22 €								829 866,22 €
Diferimentos	13 832 668,94 €							- 13 832 668,94 €	- €
Total do Passivo	**18 996 313,28 €**	**- €**	**- €**				**- €**	**- 13 832 668,94 €**	**5 163 644,34 €**
Total do Património Líquido e Passivo	**40 631 190,80 €**	**- 201,00 €**	**- 425 092,37 €**				**- 7 415 616,83 €**	**- €**	**32 790 280,60 €**

(c) Reconciliação do resultado relatado segundo os normativos anteriores, relativo ao último período das mais recentes demonstrações financeiras anuais, com o resultado segundo as NCP relativo ao mesmo período;

Não aplicável.

(d) Reconhecimento ou reversão, pela primeira vez, de perdas por imparidade ao preparar o balanço de abertura de acordo com as NCP (divulgações que, de acordo com o ponto 9, seriam exigidas se o reconhecimento dessas perdas por imparidade ou reversões tivesse ocorrido no período que começa na data de transição para as NCP);

Não aplicável.

(e) Distinção, nas reconciliações das alíneas (b) e (c), entre correção de erros cometidos em períodos anteriores e alterações às políticas contabilísticas segundo os normativos anteriores (se aplicável);

Ver quadro da alínea b) supra.

(f) Se as primeiras demonstrações financeiras de acordo com as NCP são (não são) as primeiras demonstrações financeiras apresentadas.

As presentes demonstrações financeiras são as primeiras apresentadas pelo Município de Mêda de acordo com as NCP.

Anexo às demonstrações financeiras – Ano 2020

1 — Identificação da entidade, período de relato e referencial contabilístico

1.1 Identificação da entidade, período de relato

(a) Designação da entidade

Município de Mêda

(b) Endereço

Largo do Município

6430-197 – Mêda

(c) Código da classificação orgânica

Não aplicável.

(d) Tutela

Direção Geral das Autarquias Locais

Inspeção Geral Finanças

Tribunal de Contas

(e) Legislação que criou a instituição e principal legislação aplicável

A Lei n.º 73/2013 de 3 de setembro estabelece o regime financeiro dos municípios (Lei das Finanças Locais). O n.º 1 do artigo 6º do mesmo diploma determina que o Município de Mêda tem património próprio, cuja gestão compete aos respetivos órgãos. O nº 2 do artigo 6º do referido diploma determina os poderes dos órgãos do Município. Os nº 1 e 2 do artigo 3º do mesmo diploma estabelecem ainda que o Município de Mêda está sujeito às normas consagradas na lei de Enquadramento Orçamental e aos princípios e regras orçamentais e de estabilidade orçamental.

O regime relativo à contabilidade das autarquias locais visa a sua uniformização, normalização e simplificação, de modo a constituir um instrumento de gestão económico-financeira, permitir o conhecimento completo do valor contabilístico do respetivo património, bem como a apreciação e julgamento das respetivas contas anuais.

A participação da autarquia nos recursos públicos visa o equilíbrio financeiro vertical e horizontal. O equilíbrio financeiro vertical visa adequar os recursos de cada nível de administração às respetivas atribuições e competências, enquanto o equilíbrio horizontal pretende promover a correção de desigualdade entre autarquias do mesmo grau, resultantes de diferentes capacidades de arrecadação de receitas ou diferentes necessidades de despesa.

A repartição de recursos públicos entre o Estado e os municípios é obtida através de uma subvenção geral determinada a partir do Fundo de Equilíbrio Financeiro (FEF) de 19,5% de média aritmética simples da receita proveniente dos impostos sobre as pessoas singulares (IRS), sobre o rendimento das pessoas coletivas (IRC) e sobre o valor acrescentado (IVA); uma subvenção específica a partir do Fundo Social Municipal (FSM) correspondente às despesas relativas, às competências transferidas da administração central para os municípios; uma participação variável de 5% no IRS dos sujeitos passivos com domicílio fiscal na respetiva circunscrição territorial.

O endividamento autárquico baseia-se em princípios de rigor e eficiência, na prossecução dos objetivos de minimização de custos diretos e indiretos a longo prazo; garantir a distribuição equilibrada de custos pelos vários orçamentos anuais; na prevenção de excessiva concentração temporal de amortização; e não exposição a riscos excessivos.

De acordo com o disposto no art. 52° da Lei das Finanças Locais atualmente em vigor, a dívida total dos Municípios não pode ultrapassar a 31 de dezembro de cada ano 1,5 vezes a média da receita corrente líquida cobrada nos três exercícios anteriores. Os municípios que não cumpram o limite anterior deverão reduzir, em cada ano subsequente pelo menos 10%

do montante em excesso. Caso cumpram o limite, este só pode aumentar 20% da margem disponível no início de cada um dos exercícios.

O regime relativo à contabilidade das autarquias locais visa a sua uniformização, normalização e simplificação, de modo a constituir um instrumento de gestão económico-financeira, permitir o conhecimento completo do valor contabilístico do respetivo património, bem como a apreciação e julgamento das respetivas contas anuais.

A contabilidade das autarquias locais respeita o Sistema de Normalização Contabilista para a Administração Pública (SNC-AP), podendo ainda dispor de outros instrumentos necessários à boa gestão e ao controlo do dinheiro e outros dos ativos públicos.

Compete à Assembleia Municipal, conforme a alínea a), do n.º 2 do artigo 25º, da Lei 75/2013, de 12 de setembro, acompanhar e fiscalizar a atividade do Município.

A estrutura orgânica, competências e atribuições genéricas do Município de Mêda encontra-se definida no Despacho n.º 8364/2018, publicado na 2ª Série do Diário da República, de 27 de agosto.

(f) Designação e sede da entidade controladora final e local onde podem ser obtidas cópias das demonstrações financeiras consolidadas

A entidade controladora final é o Município de Mêda, sendo que este não elabora as contas consolidadas.

(g) Designação e sede da entidade controladora intermédia e local onde podem ser obtidas cópias das demonstrações financeiras consolidadas

Não aplicável.

(h) Caso as demonstrações financeiras anuais sejam apresentadas para um período mais longo ou mais curto do que um ano indicar:

(i) Período abrangido pelas demonstrações financeiras;

Não aplicável.

(ii) Razão para usar um período diferente do anual; e

Não aplicável.

(iii) Indicação de não serem inteiramente comparáveis as quantias das demonstrações financeiras do período anterior.

Não aplicável.

1.2 Referencial contabilístico e demonstrações financeiras

(a) Indicação de que foi aplicado o referencial contabilístico SNC-AP e justificação das disposições deste normativo que, em casos excecionais, tenham sido derrogadas e dos respetivos efeitos nas demonstrações financeiras, tendo em vista a necessidade de estas darem uma imagem verdadeira e apropriada do ativo, do passivo e dos resultados da entidade.

As demonstrações financeiras foram preparadas com base nos registos contabilísticos mantidos em conformidade com o Sistema de Normalização Contabilística para as Administrações Públicas (SNC-AP), aprovado pelo Decreto-Lei n.º 192/2015, de 11 de setembro, e foram aplicados os requisitos das Normas de Contabilidade Pública (NCP) relevantes para entidade).

Foi derrogada a nota de enquadramento da conta 5939 - Outras transferências e subsídios de capital, uma vez que a referida norma apenas prevê a possibilidade de as receitas de capital serem reconhecidas como proveitos em caso de afetação das referidas receitas a bens de investimento e na proporção das respetivas depreciações.

Esta norma viola o principio da independência e da autonomia das autarquias, uma vez que, conforme disposto na Lei de Enquadramento Orçamental, Lei n.º 151/2015, de 11 de setembro e do Regime Financeiro das Autarquias Locais e das Entidades Intermunicipais, Lei nº 73/2013, de 3 de setembro, ambas na sua atual redação, este tipo de receitas poderá ser afeto

a outras despesas de capital, tais como transferências de capital ou outras despesas de capital que não reúnem condições para serem reconhecidas como ativos e que, como tal, são reconhecidas como gastos do ano.

A não derrogação desta norma afetaria diretamente os resultados do ano, pelo que foram reconhecidos como rendimento o montante das receitas de capital utilizadas para o financiamento das despesas associadas a transferências de capital e outras despesas de capital registadas como gastos do ano.

(b) Indicação e comentário das contas do balanço e da demonstração de resultados cujos conteúdos não sejam comparáveis com os do período anterior.

Com exceção do referido na alínea b) e c) da nota inicial relativa Adoção pela primeira vez do SNC-AP – divulgação transitória, não existem outras contas cujos conteúdos não sejam comparáveis com os do período anterior.

(c) Quando a apresentação ou classificação de itens nas demonstrações financeiras for alterada, as quantias comparativas devem ser reclassificadas, a menos que a reclassificação seja impraticável. Quando as quantias comparativas forem reclassificadas, uma entidade deve divulgar:

(i) **A natureza da reclassificação;**

(ii) **A quantia de cada item ou classe de itens que é reclassificado; e**

(iii) **A razão da reclassificação.**

(iv) **Quando for impraticável reclassificar quantias comparativas, uma entidade deve divulgar:**

i. **A razão para não reclassificar as quantias;**

ii. **A natureza dos ajustamentos que teriam sido feitos se as quantias tivessem sido reclassificadas.**

Por se tratar do primeiro ano de apresentação de Demonstrações Financeiras (DF's) de acordo com o normativo SNC-AP, foram efetuadas

todas as alterações necessárias relativas a reconhecimento e mensuração de modo que os saldos iniciais em SNC-AP sejam consistentes com o respetivo regime contabilístico, pelo que o quadro apresentado na alínea b) na nota relativa à Adoção pela primeira vez do SNC-AP – divulgação transitória, demonstra as correspondentes alterações.

(d) Comentário do órgão de gestão sobre a quantia dos saldos significativos de caixa e seus equivalentes que não estejam disponíveis para uso.

Em 31/12/2020, o saldo de caixa e equivalentes contém o valor de 229.052,63€ referente a Operações de Tesouraria.

(e) Desagregação dos valores inscritos na rubrica de caixa e em depósitos bancários.

Conta	valores (€)	
Caixa		782,43 €
Depósitos á ordem		1 808 516,08 €
Depósitos à ordem no Tesouro		
Depósitos bancários à ordem	1 808 516,08 €	
Depósitos a prazo		
Depósitos consignados		
Depósitos de garantias e cauções		
Total de caixa e depósitos		**1 809 298,51 €**

2 — Principais políticas contabilísticas, alterações nas estimativas contabilísticas e erros

2.1 Bases de mensuração usadas na preparação das demonstrações financeiras.

As demonstrações financeiras foram elaboradas de acordo o Sistema de Normalização Contabilística para as Administrações Públicas (SNC-AP), aprovado pelo Decreto-Lei nº 192/2015 de 11 de setembro, e foram aplicados os requisitos das Normas de Contabilidade Pública (NCP).

Moeda de apresentação

As demonstrações financeiras estão apresentadas em euros, constituindo esta a funcional e de apresentação.

Ativos fixos tangíveis e propriedades de investimento

Todos os bens do ativo fixo tangível e propriedades de investimento foram, inicialmente, mensurados pelo seu custo.

A mensuração subsequente assenta no custo de aquisição deduzido das depreciações do período contabilístico, calculadas com base nas vidas úteis expressas pelo Classificador Complementar, assim como eventual existência de imparidades sobre os ativos.

Ativos intangíveis

Todos os bens do ativo intangível foram mensurados, no reconhecimento, pelo seu custo. A mensuração subsequente assenta no custo de aquisição deduzido das amortizações do período contabilístico, calculadas com base nas vidas úteis expressas pelo Classificador Complementar, assim como eventual existência de imparidades sobre os ativos.

Participações financeiras

As participações financeiras estão mensuradas, no reconhecimento inicial pelo seu custo.

A mensuração subsequente continua ao custo, pelo que a mesma se encontra a testes de imparidade em função do apresentado pelas DF's das participadas.

Depreciações e amortizações

As depreciações e amortizações correspondem à desvalorização normal dos ativos fixos, decorrentes do gasto com a sua utilização, sendo o método das quotas constantes (ou da linha reta) o método utilizado, considerando a vida útil de referência que consta no Classificador Complementar (CC).

Nos termos do referido no preâmbulo à Portaria 189/2016 de 14 de julho, para efeitos e inventário e respetivas vidas úteis, exceto no caso dos edifícios e outras construções, mantiveram-se os critérios definidos pelo CIBE (Portaria 671/2000 de 17 de abril) para os bens adquiridos até 31 de dezembro de 2019.

No caso dos edifícios e outras construções e bens móveis adquiridos em 2020, foram adotadas as vidas úteis previstas pelo CC. Nestes termos, para os imóveis existentes até 31 de dezembro de 2019, nos termos da FAQ 44 da Comissão de Normalização Contabilística para o Setor Pública de 16 de fevereiro de 2021, foram efetuados os cálculos associados á revisão da vida útil dos imóveis em função do tipo de material utilizado na construção, na perspetiva de que a vida útil do bem é a que resulta das disposições do CC desde a data da sua aquisição, tendo para o efeito, ajustado esses montantes na conta 564 - Ajustamentos de transição para o SNC-AP.

No que se refere aos ativos intangíveis, as amortizações encontram-se calculadas pelo período de tempo em que se encontra assegurada a utilização exclusiva do ativo. Nos casos em que tal não se verifica, os mesmos são sujeitos anualmente a testes de imparidade.

De notar que, atendendo á especificidade do setor da Administração Local e aos acontecimentos passados em termos de gestão de património, não se considerou, por não existir forma de calcular estimativa fiável, o eventual valor residual dos ativos, razão pela qual se considera ser nulo.

Contas a receber

As contas a receber de clientes e outros devedores são reconhecidas inicialmente ao justo valor, sendo subsequentemente mensuradas pelo mesmo

valor, deduzido das perdas por imparidade. A imparidade das contas a receber é estabelecida quando há evidência objetiva de que a autarquia não receberá a totalidade dos montantes em dívida conforme as condições originais das suas contas a receber.

Inventários

A mensuração inicial de inventários foi efetuada pelo custo de aquisição. O sistema de inventário adotado é o permanente, mensurado ao custo médio ponderado. O consumo de inventários implica o reconhecimento no custo das mercadorias vendidas e consumidas, tendo como base o critério valorimétrico do inventário.

Imparidade de Ativos não Depreciáveis

À data de 31-12-2020 foi avaliada a recuperabilidade das dívidas a receber de clientes, contribuintes e utentes e outras contas a receber. Para as situações em que se verificou mora superior a 6 meses ou para os casos em que se registaram execuções ou estas se encontram em curso, procedeu-se ao registo da respetiva imparidade pelo montante da dívida.

Diferimentos

Foi adotado o princípio do acréscimo, tendo-se efetuado a imputação de gastos e rendimentos em função do seu período económico, independentemente da data do seu recebimento. As estimativas calculadas baseiam-se na informação mais recente.

Caixa e depósitos bancários

As disponibilidades (caixa e depósitos bancários) estão mensuradas ao valor nominal. A eventual existência de descobertos bancários é incluída na rubrica "Financiamentos obtidos", expresso no passivo corrente.

Património/capital

A rubrica de património/capital é resultante dos fundos relativos à constituição da Entidade e devidamente registados aquando da adoção do sistema contabilístico POCAL (Decreto-Lei 54-A/99 de 22 de fevereiro), assim como da movimentação, por reforço, nos termos da disposição 2.7.3.4 do referido diploma (previa o reforço do património até que o valor contabilístico da conta "51 – Património/capital" corresponda a 20% do ativo líquido.

Reservas, Resultados Transitados, Ajustamentos em ativos financeiros e outras variações no património líquido

Os resultados transitados assentam na soma de resultados acumulados de períodos anteriores não afetos a outras rubricas do património líquido. No que se refere às "Reservas", estas resultam das aprovações de contas corridas em períodos anteriores, sendo de referir que nos termos da disposição 2.7.3.5 do POCAL, as "Reservas Legais" seriam necessárias pelo valor mínimo de 5% do resultado líquido do exercício.

Quanto aos ajustamentos em ativos financeiros, estes estão relacionados com a movimentação contabilística, designadamente decorrentes de variações nos capitais próprios das participadas, lucros não atribuídos e ajustamentos de transição.

As "Outras variações no património líquido" resultam das transferências e subsídios de capital obtidos (ocorrendo imputação a resultados no caso dos ativos depreciáveis), doações, cauções executadas e transferências de ativos.

Provisões

A Entidade analisa com regularidade os eventos passados em situação de risco e que venham a gerar obrigações futuras. Os órgãos de gestão procuram sustentar as suas expectativas de perda num ambiente de prudência, pelo que de acordo com a melhor e mais atualizada informação à

data de relato são calculadas as situações que possam originar obrigações futuras.

Financiamentos obtidos

As dívidas a pagar relativas a financiamentos obtidos encontram-se reconhecidas pelo justo valor, sendo o mesmo resultante das operações ocorridas entre as entidades.

Fornecedores e outras contas a pagar

As dívidas a pagar a fornecedores e outros credores encontram-se reconhecidos pelo justo valor, sendo o mesmo resultante das operações ocorridas entre as entidades. Após o reconhecimento inicial e, a cada data de relato, todos os passivos financeiros devem figurar pelo custo amortizado através do método do juro efetivo.

Rédito e regime de acréscimo

O rédito compreende o justo valor da contraprestação recebida ou a receber pela prestação de serviços decorrentes da atividade normal da Entidade. O rédito é reconhecido líquido do Imposto sobre o Valor Acrescentado (IVA), abatimentos e descontos.

Observou-se o disposto na norma, dado que o rédito só foi reconhecido por ter sido razoavelmente mensurável, é provável que se obtenham benefícios económicos futuros e todas as contingências relativas a uma venda tenham sido substancialmente resolvidas.

Os rendimentos dos serviços prestados são reconhecidos na data da prestação dos serviços ou se periódicos, no fim do período a que dizem respeito.

Os juros recebidos são reconhecidos atendendo ao regime da periodização económica, tendo em consideração o montante em divida e a taxa efetiva durante o período até à maturidade.

Rendimentos e gastos

Podem ter origem em transações com contraprestação, ou sem contraprestação, ou em outros eventos, como sejam, alterações de preços, oscilações (não realizadas), positivas ou negativas, nos valores de ativos e ou passivos, a realização de ativos através da sua depreciação ou amortização e a erosão do potencial de serviço ou dos benefícios económicos futuros através da ocorrência de situações de imparidade.

Os rendimentos e os gastos podem surgir de transações individuais ou grupos de transações.

Resultados do período

Correspondem à diferença entre rendimentos e gastos relatados na demonstração dos resultados.

Demonstração dos fluxos de caixa – consideradas as seguintes situações, conforme NCP 1

Atividades de financiamento - atividades que resultam em alterações na dimensão e composição do património líquido e nos empréstimos obtidos pela entidade.

Atividades de investimento - atividades relacionadas com a aquisição e a alienação de ativos de longo prazo e de outros investimentos não incluídos em equivalentes de caixa.

Atividades operacionais - as atividades da entidade que não sejam atividades de investimento ou de financiamento.

Caixa - dinheiro e depósitos à ordem.

Equivalentes de caixa - investimentos a curto prazo de elevada liquidez, facilmente convertíveis para quantias conhecidas de dinheiro e que estão sujeitos a um risco insignificante de alterações no valor.

Fluxos de caixa - influxos e exfluxos de caixa e equivalentes de caixa.

2.2 Outras políticas contabilísticas relevantes.

Não aplicável.

2.3 Julgamentos (excetuando os que envolvem estimativas) que o órgão de gestão fez no processo de aplicação das políticas contabilísticas e que tiveram maior impacte nas quantias reconhecidas nas demonstrações financeiras.

O processo de relato centra-se no cumprimento do normativo SNC-AP, pelo que excetuando as situações que implicam o cálculo de estimativas, foram seguidos os requisitos de mensuração exigidos pelas Normas de Contabilidade Pública (NCP).

2.4 Principais pressupostos relativos ao futuro (envolvendo risco significativo de provocar ajustamento material nas quantias escrituradas de ativos e passivos durante o ano financeiro seguinte).

As demonstrações financeiras foram preparadas no pressuposto de que uma entidade é uma entidade em continuidade e de que continuará a operar no futuro previsível.

2.5 **Quando a aplicação inicial de uma NCP tiver efeitos no período corrente ou em qualquer período anterior, ou pudesse ter tais efeitos, mas é impraticável determinar a quantia do ajustamento, ou puder ter efeitos em períodos futuros, uma entidade deve divulgar:**

(a) **O título da Norma;**

Não Aplicável.

(b) **Quando aplicável, que a alteração na política contabilística é feita de acordo com as suas disposições transitórias;**

Não Aplicável.

(c) **A natureza da alteração na política contabilística;**

Não Aplicável.

(d) **Quando aplicável, uma descrição das disposições transitórias;**

Não Aplicável.

(e) **Quando aplicável, as disposições transitórias que possam ter um efeito em períodos futuros;**

Não Aplicável.

(f) **Para o período corrente e cada período anterior apresentado, até ao ponto em que seja praticável, a quantia do ajustamento para cada linha afetada das demonstrações financeiras;**

Não Aplicável.

(g) A quantia do ajustamento relativo a períodos anteriores aos apresentados, até ao ponto em que seja praticável; e

Não Aplicável.

(h) Se a aplicação retrospetiva exigida pelo parágrafo 20 (a) ou (b) da NCP 2 for impraticável para um período anterior em particular, ou para períodos anteriores aos apresentados, as circunstâncias que conduziram à existência dessa condição e uma descrição de como e desde quando a alteração na política contabilística tem sido aplicada.

Não Aplicável.

2.6 Principais fontes de incerteza das estimativas (envolvendo risco significativo de provocar ajustamento material nas quantias escrituradas de ativos e passivos durante o ano financeiro seguinte).

Não aplicável.

2.7 Alterações em estimativas contabilísticas com efeito no período corrente ou que se espera que tenham efeito em períodos futuros:

(a) Respetivas naturezas e quantias;

Não aplicável.

(b) Situações em que é impraticável estimar a quantia do efeito em períodos futuros.

Não aplicável.

2.8 Erros materiais de períodos anteriores.

(a) Natureza dos erros de períodos anteriores;

(b) Quantia das correspondentes correções para no fim período anterior;

(c) Quantia das correspondentes correções no início do período anterior;

(d) Impraticabilidade de reexpressão retrospetiva para um período anterior em particular. Indicação das circunstâncias que levaram à existência dessa condição e descrição de como e desde quando o erro foi corrigido.

Não aplicável.

3 — Ativos intangíveis

3.1 — Uma entidade deve divulgar o seguinte para cada classe de ativos intangíveis, distinguindo entre ativos intangíveis gerados internamente e outros ativos intangíveis:

(a) As vidas úteis ou as taxas de amortização usadas;

As vidas úteis foram determinadas tendo em conta a utilização exclusiva dos ativos tal como definido no Classificador Complementar;

(b) Os métodos de amortização usados para ativos intangíveis;

Método da linha reta;

(c) A quantia bruta escriturada e qualquer amortização acumulada (agregada com perdas por imparidade acumuladas) no início e no final do período;

	Início do Período				Final do Período			
Rubricas (1)	Quantia Bruta (2)	Amortizações Acumuladas (3)	Perdas por Imparidade Acumuladas (4)	Quantia escritura (5) = (2)-(3)-(4)	Quantia Bruta (6)	Amortizações Acumuladas (7)	Perdas por Imparidade Acumuladas (8)	Quantia escritura (9) = (6)-(7)-(8)
Ativos intangíveis								
Programas de computador e sistemas de informação	159 888,90 €	141 488,87 €		18 400,03 €	159 888,90 €	150 511,81 €		9 377,09 €
Ativos intangíveis em curso	- 5 452,64 €			- 5 452,64 €	- €			- €
Total	**154 436,26 €**	**141 488,87 €**	**- €**	**12 947,39 €**	**159 888,90 €**	**150 511,81 €**	**- €**	**9 377,09 €**

(d) Os itens de cada linha da demonstração dos resultados em que qualquer amortização de ativos intangíveis esteja incluída;

Demonstração de resultados – linha Gastos/reversões de depreciação e amortização.

(e) Uma reconciliação da quantia escriturada no início e no final do período mostrando:

(i) Adições, individualizando as provenientes de desenvolvimento interno e as adquiridas separadamente;

(ii) Aumentos ou diminuições durante o período resultantes de revalorizações;

(iii) Perdas por imparidade reconhecidas nos resultados durante período;

(iv) Perdas por imparidade revertidas nos resultados durante o período;

(v) Qualquer amortização reconhecida durante o período;

(vi) Diferenças cambiais líquidas decorrentes da transposição das demonstrações financeiras para a moeda de apresentação, e da transposição de uma unidade operacional estrangeira para a moeda de apresentação da entidade; e

(vii) Outras alterações na quantia escriturada durante o período.

Rubricas (1)	Quantia Escriturada Inicial (2)	Variações								Quantia Escritura Final (11)=(2)+(3)+(4)+(5)+(6)+(7)+(8)+(9)+(10)
		Adições (3)	Transferências Internas à Entidade (4)	Revalorizações (5)	Reversões Perdas Por Imparidade (6)	Perdas Por Imparidade (7)	Amortizações do Período (8)	Diferenças Câmbiais (9)	Diminuições (10)	
Ativos intangíveis										
Ativos intangíveis de domínio público, património histórico, artístico e cultural	- €									- €
Goodwill	- €									- €
Projetos de desenvolvimento	- €									- €
Programas de computador e sistemas de informação	18 400,03 €						- 9 022,94 €			9 377,09 €
Propriedade industrial e intelectual	- €									- €
Outros	- €									- €
Ativos intangíveis em curso	- 5 452,64 €	5 452,64 €								- €
Adiantamentos Ativos intangíveis										- €
Total	**12 947,39 €**	**5 452,64 €**	**- €**	**- €**	**- €**	**- €**	**- 9 022,94 €**	**- €**	**- €**	**9 377,09 €**

Rubricas (1)	Adições									Quantia Escritura Final (11)=(2)+(3)+(4)+(5)+(6)+(7)+(8)+(9)+(10
	Internas (2)	Compra (3)	Cessão (4)	Transferência ou Troca (5)	Doação, herança ... (6)	Dação em Pagamento (7)	Locação Financeira (8)	Fusão, Cisão ... (9)	Outras (10)	
Ativos intangíveis										
Ativos intangíveis de domínio público, património histórico, artístico e cultural										- €
Goodwill										- €
Projetos de desenvolvimento										- €
Programas de computador e sistemas de informacão										- €
Propriedade industrial e intelectual										- €
Outros										- €
Ativos intangíveis em curso		5 452,64 €								5 452,64 €
Adiantamentos Ativos intangíveis										- €
Total	**- €**	**5 452,64 €**	**- €**	**- €**	**- €**	**- €**	**- €**	**- €**	**- €**	**5 452,64 €**

3.2 — Uma entidade deve divulgar também:

(a) Uma descrição da quantia escriturada e o período de amortização remanescente de qualquer ativo intangível individual que seja material nas demonstrações financeiras da entidade.

Não aplicável.

(b) Para os ativos intangíveis adquiridos através de uma transação sem contraprestação e inicialmente reconhecidos pelo justo valor:

(i) O justo valor inicialmente reconhecido para estes ativos; e

(ii) A sua quantia escriturada.

Não aplicável.

(c) A existência e as quantias escrituradas de ativos intangíveis cuja titularidade esteja restringida e as quantias escrituradas de ativos intangíveis dados como garantia de passivos.

Não aplicável.

(d) A quantia de compromissos contratuais para a aquisição de ativos intangíveis.

Conta Ativo	Classificação Orçamental	Descrição	Valor
443	070108	Software informático	18 652,22 €
Total de compromissos contratuais por Classe de Ativo Intangível			**18 652,22 €**

(e) Ativos intangíveis mensurados após reconhecimento que tenham sofrido revalorizações nos termos dos dispositivos aplicáveis.

Não aplicável.

3.3 — Se os ativos intangíveis forem contabilizados por quantias revalorizadas, uma entidade deve divulgar o seguinte:

(a) Por classe de ativos intangíveis:

(i) A data de eficácia da revalorização;

Não Aplicável.

(ii) A quantia escriturada de ativos intangíveis revalorizados;

Não Aplicável.

(iii) A quantia escriturada que teria sido reconhecida caso a classe revalorizada de ativos intangíveis tivesse sido mensurada após reconhecimento usando o custo de aquisição;

Não Aplicável.

(b) O dispositivo legal de suporte;

Não Aplicável.

(c) O excedente de revalorização no início e no final do período de relato, indicando as alterações durante o mesmo e quaisquer restrições na distribuição do saldo.

Não Aplicável.

3.4 Uma entidade que tenha dispêndios de pesquisa e desenvolvimento deve divulgar a quantia agregada dos dispêndios de pesquisa e desenvolvimento reconhecidos como um gasto durante o período.

Não Aplicável.

3.5 Uma entidade deve divulgar ainda a seguinte informação:

(a) Uma descrição de qualquer ativo intangível totalmente amortizado que esteja ainda em uso;

Classe Ativo	Descrição	Quantia Escriturada Bruta
443	Programas de computador e sistemas de informação	129 755,35 €
Quantia escriturada bruta dos ativos fixos intangíveis totalmente amortizados, ainda em uso		**129 755,35 €**

(b) Uma breve descrição dos ativos intangíveis significativos controlados pela entidade mas não reconhecidos como ativos porque não satisfizeram os critérios de reconhecimento da respetiva norma.

Não Aplicável.

4 — Acordos de concessão de serviços: Concedente

4.1 — Um concedente deve divulgar a seguinte informação a respeito de acordos de concessão de serviços em cada período de relato:

(a) Uma descrição do acordo;

O Município de Mêda tem em vigor acordos de concessão para exploração em alta dos serviços de abastecimento de água e saneamento com a empresa Águas do Vale do Tejo, S.A.

No âmbito destes contratos foram entregues à exploração da concessionária os ativos fixos tangíveis exclusivamente afetos às atividades concessionadas, recebendo em troca rendas de concessão.

(b) Os termos significativos do acordo que possam afetar a quantia, tempestividade, e certeza dos futuros fluxos de caixa (nomeadamente, o período da concessão, as datas de reapreçamento, e a base sobre a qual é determinado o reapreçamento ou a renegociação);

Não Aplicável.

(c) A natureza e extensão (nomeadamente, quantidade, período de tempo, ou quantia, como apropriado) de:

(i) Direitos de usar ativos especificados;

Não Aplicável.

(ii) Direitos de esperar que o concessionário preste serviços especificados em relação ao acordo de concessão de serviços;

Não Aplicável.

(iii) Ativos de concessão de serviços reconhecidos como ativos durante o período de relato, incluindo ativos existentes do concedente reclassificados como ativos da concessão de serviços;

Não Aplicável.

(iv) Direitos de receber ativos especificados no final do acordo de concessão de serviços;

Não Aplicável.

(v) Opções de reforma e de cessação;

Não Aplicável.

(vi) Outros direitos e obrigações (nomeadamente, principais ativos de concessão de serviços e gerais); e

Não Aplicável.

(vii) Obrigações de proporcionar ao concessionário o acesso aos ativos de concessão de serviços ou outros ativos geradores de rendimento; e

Não Aplicável.

(d) Alterações no acordo que ocorreram durante o período de relato.

Não Aplicável.

4.2 — Estas divulgações são apresentadas individualmente para cada acordo de concessão de serviços significativo ou em agregado para cada classe de acordos de concessão de serviços.

Não Aplicável.

5 — Ativos fixos tangíveis

5.1 — Uma entidade deve divulgar, para cada classe de ativos fixos tangíveis reconhecida nas demonstrações financeiras:

(a) As bases de mensuração usadas para determinar a quantia escriturada bruta;

A rubrica de AFT (Ativos Fixos Tangíveis) engloba as seguintes situações:

Bens de domínio Público, património histórico, artístico e cultural	*Terrenos e recursos naturais* *Edifícios e outras construções* *Infraestruturas* *Património histórico, artístico e cultural* *Outros bens de domínio público*
Bens próprios	*Terrenos e recursos naturais* *Edifícios e outras construções* *Equipamento básico* *Equipamento de transporte* *Equipamento administrativo* *Equipamentos biológicos* *Outros ativos fixos tangíveis*

No reconhecimento inicial, de acordo com os parágrafos 18 a 20 da NCP 5, é utilizado o critério do custo (aquisição ou construção). Quando não se conhece o custo (designadamente em transações sem contraprestação), são admitidos o Valor Patrimonial Tributário para os imóveis e o valor de mercado para os restantes ativos, este último também em conformidade com a Estrutura Concetual do SNC-AP.

Na sequência do levantamento entre os bens imóveis descritos, efetuado a partir do setor do património e comparativamente com os registos contabilísticos dos exercícios anteriores, verificou-se que ainda existem imóveis que não têm registo na Conservatória do Registo Predial e outros sem inscrição matricial. No entanto, encontra-se em processo a regularização do registo na Conservatória do Registo Predial e inscrição matricial dos referidos bens.

(b) Os métodos de depreciação usados;

Método da linha reta conforme vidas úteis previstas pelo CC (Classificador Complementar).

(c) As vidas úteis ou as taxas de depreciação usadas;

Os bens móveis adquiridos até 31 de dezembro de 2019 apresentam a vida útil calculada com base no definido pela Portaria 671/2000 de 17 de abril (Cadastro de Inventário dos Bens do Estado – CIBE). No caso dos edifícios e outras construções e bens móveis adquiridos em 2020, foram adotadas as vidas úteis previstas pelo CC. Ver nota 2.1 acima.

(d) A quantia escriturada bruta e a depreciação acumulada (agregada com as perdas de imparidade acumuladas) no início e no fim do período, e

Anexo às demonstrações financeiras – Ano 2020

Rubricas (1)	Início do Período				Final do Período			
	Quantia Bruta (2)	Amortizações Acumuladas (3)	Perdas por Imparidade Acumuladas (4)	Quantia escritura (5) = (2)-(3)-(4)	Quantia Bruta (6)	Amortizações Acumuladas (7)	Perdas por Imparidade Acumuladas (8)	Quantia escritura (9) = (6)-(7)-(8)
Bens de domínio público, património histórico, artístico e cultural								
Terrenos e recursos naturais	396 043,69 €	170 775,75 €		225 267,94 €	396 043,69 €	170 775,75 €		225 267,94 €
Edifícios e outras construções	3 950 700,76 €	1 434 328,32 €		2 516 372,44 €	4 137 249,63 €	1 539 629,95 €		2 597 619,68 €
Infraestruturas	39 391 775,22 €	28 045 388,59 €		11 346 386,63 €	39 716 239,30 €	29 419 908,60 €		10 296 330,70 €
Património histórico, artístico e cultural	64 733,75 €			64 733,75 €	65 348,75 €	76,87 €		65 271,88 €
Outros bens de domínio público em curso				- €	- €	- €		- €
	43 803 253,42 €	29 650 492,66 €	- €	14 152 760,76 €	44 314 881,37 €	31 130 391,17 €	- €	13 184 490,20 €
Outros ativos fixos tangíveis								- €
Terrenos e recursos naturais	978 162,42 €	105 623,83 €		872 538,59 €	1 001 253,13 €	117 120,62 €		884 132,51 €
Edifícios e outras construções	18 710 018,55 €	4 498 418,30 €		14 211 600,25 €	18 829 991,90 €	4 898 879,09 €		13 931 112,81 €
Equipamento básico	1 606 627,33 €	1 173 076,79 €		433 550,54 €	1 760 161,11 €	1 279 191,64 €		480 969,47 €
Equipamento de transporte	1 328 995,36 €	1 195 811,28 €		133 184,08 €	1 340 065,36 €	1 214 322,68 €		125 742,68 €
Equipamento administrativo	995 519,87 €	868 893,26 €		126 626,61 €	996 825,56 €	911 536,73 €		85 288,83 €
Equipamentos biológicos				- €				- €
Outros	431 638,06 €	354 381,21 €		77 256,85 €	436 948,00 €	373 505,01 €		63 442,99 €
Ativos fixos tangíveis em curso	284 456,09 €			284 456,09 €	479 557,81 €			479 557,81 €
	24 335 417,68 €	8 196 204,67 €	- €	16 139 213,01 €	24 844 802,87 €	8 794 555,77 €	- €	16 050 247,10 €
				- €				- €
Total	**68 138 671,10 €**	**37 846 697,33 €**	- €	**30 291 973,77 €**	**69 159 684,24 €**	**39 924 946,94 €**	- €	**29 234 737,30 €**

(e) Uma reconciliação da quantia escriturada no início e no fim do período mostrando:

(i) Adições;

(ii) Alienações;

(iii) Aumentos ou diminuições resultantes de extinção, fusão e reestruturação de entidades;

(iv) Aumentos ou diminuições resultantes de revalorizações e de perdas por imparidade (se existirem) reconhecidas ou revertidas diretamente no património líquido;

(v) Perdas por imparidade e reversões de perdas por imparidade reconhecidas nos resultados;

(vi) Depreciação;

(vii) As diferenças de câmbio líquidas que surjam da transposição de demonstrações financeiras da moeda funcional para uma moeda de apresentação diferente, incluindo a transposição de uma unidade operacional estrangeira para a moeda de apresentação da entidade

que relata; e

(viii) Outras alterações.

Anexo às demonstrações financeiras – Ano 2020

Rubricas (1)	Quantia Escriturada Inicial (2)	Variações								Quantia Escriturada Final (11)=(2)+(3)+(4)+(5)+(6)+(7)+(8)+(9)+(10)
		Adições (3)	Transferências Internas à Entidade (4)	Revalorizações (5)	Reversões Perdas Por Imparidade (6)	Perdas Por Imparidade (7)	Depreciações do Período (8)	Diferenças Câmbiais (9)	Diminuições (10)	
Bens domínio público, patr. histórico, art. e cultural										
Terrenos e recursos naturais	225 267,94 €									225 267,94 €
Edifícios e outras construções	2 516 372,44 €	186 548,87 €					- 105 301,63 €			2 597 619,68 €
Infraestruturas	11 346 386,63 €	318 994,08 €	5 470,00 €				- 1 374 520,01 €			10 296 330,70 €
Património histórico, artístico e cultural	64 733,75 €	615,00 €					- 76,87 €			65 271,88 €
Outros bens de domínio público em curso	- €									- €
	14 152 760,76 €	506 157,95 €	5 470,00 €	- €	- €	- €	- 1 479 898,51 €	- €	- €	13 184 490,20 €
Outros ativos fixos tangíveis										
Terrenos e recursos naturais	872 538,59 €	28 560,71 €	- 5 470,00 €				- 11 496,79 €			884 132,51 €
Edifícios e outras construções	14 211 600,25 €	121 900,23 €					- 400 727,17 €		- 1 660,50 €	13 931 112,81 €
Equipamento básico	433 550,54 €	153 533,78 €					- 106 114,85 €			480 969,47 €
Equipamento de transporte	133 184,08 €	24 959,57 €					- 29 851,71 €		- 2 549,26 €	125 742,68 €
Equipamento administrativo	126 626,61 €	1 305,69 €					- 42 643,47 €			85 288,83 €
Outros	77 256,85 €	5 309,94 €					- 19 123,80 €			63 442,99 €
Ativos fixos tangíveis em curso	284 456,09 €	713 026,59 €							- 517 924,87 €	479 557,81 €
	16 139 213,01 €	1 048 596,51 €	- 5 470,00 €	- €	- €	- €	- 609 957,79 €	- €	- 522 134,63 €	16 050 247,10 €
Total	**30 291 973,77 €**	**1 554 754,46 €**	**- €**	**- €**	**- €**	**- €**	**- 2 089 856,30 €**	**- €**	**- 522 134,63 €**	**29 234 737,30 €**

Anexo às demonstrações financeiras – Ano 2020

Rubricas (1)	Adições										Total (12)=(2)+(3)+(4)+(5)+(6)+(7)+(8)+(9)+(10)+(11)
	Internas (2)	Compra (3)	Cessão (4)	Transferência ou Troca (5)	Expropriação (6)	Doação, herança ... (7)	Dação em Pagamento (8)	Locação Financeira (9)	Fusão, Cisão ... (10)	Outras (11)	
Bens domínio público, patr. histórico, art. e cultural											
Terrenos e recursos naturais											- €
Edifícios e outras construções		118 420,09 €								68 128,78 €	186 548,87 €
Infraestruturas		318 994,08 €									318 994,08 €
Património histórico, artístico e cultural		615,00 €									615,00 €
Outros bens de domínio público em curso											- €
	- €	438 029,17 €	- €	- €		- €	- €	- €	- €	68 128,78 €	506 157,95 €
Outros ativos fixos tangíveis											
Terrenos e recursos naturais		28 560,71 €									28 560,71 €
Edifícios e outras construções		84 435,29 €								37 464,94 €	121 900,23 €
Equipamento básico		153 533,78 €									153 533,78 €
Equipamento de transporte		11 070,00 €								13 889,57 €	24 959,57 €
Equipamento administrativo		1 305,69 €									1 305,69 €
Outros		5 309,94 €									5 309,94 €
Ativos fixos tangíveis em curso		713 026,59 €									713 026,59 €
	- €	997 242,00 €	- €	- €		- €	- €	- €	- €	51 354,51 €	1 048 596,51 €
Total	**- €**	**1 435 271,17 €**	**- €**	**- €**		**- €**	**- €**	**- €**	**- €**	**119 483,29 €**	**1 554 754,46 €**

Rubricas (1)	Diminuições					Total (7)=(2)+(3)+(4)+(5)+(6)
	Alienações a Título Oneroso (2)	Transferência ou Troca (3)	Devolução ou Reversão (4)	Fusão, Cisão, Reestruturação (5)	Outras (6)	
Bens domínio público, patr. histórico, art. e cultural						
Terrenos e recursos naturais						- €
Edifícios e outras construções						- €
Infraestruturas						- €
Património histórico, artístico e cultural						- €
Outros bens de domínio público em curso						- €
	- €	- €	- €	- €	- €	- €
Outros ativos fixos tangíveis						
Terrenos e recursos naturais						- €
Edifícios e outras construções					- 1 660,50 €	- 1 660,50 €
Equipamento básico						- €
Equipamento de transporte					- 2 549,26 €	- 2 549,26 €
Equipamento administrativo						- €
Outros						- €
Ativos fixos tangíveis em curso					- 517 924,87 €	- 517 924,87 €
	- €	- €	- €	- €	- 522 134,63 €	- 522 134,63 €
Total	- €	- €	- €	- €	**- 522 134,63 €**	**- 522 134,63 €**

5.2 — Uma entidade deve também divulgar para cada classe de ativos fixos tangíveis reconhecida nas demonstrações financeiras:

(a) A existência e quantias de restrições de titularidade e os ativos fixos tangíveis dados como garantia de passivos;

Não aplicável.

(b) A quantia de dispêndios reconhecida na quantia escriturada de um ativo fixo tangível no decurso da sua construção;

Não aplicável.

(c) A quantia de compromissos contratuais para a aquisição de ativos fixos tangíveis;

Conta Ativo	Classificação Orçamental	Descrição	Valor
43031	07030301	Viadutos, arruamentos e obras complementares	217 674,15 €
43035	07030302	Sistemas de drenagem de águas residuais	9 770,55 €
43031	07030308	Viação rural	105 674,94 €
43039	07030313	Outros investimentos	406 872,35 €
Total de compromissos contratuais por Classe de Ativo Tangível			**739 991,99 €**

(d) Se não for divulgada separadamente na demonstração dos resultados, a quantia da compensação por terceiros relativa a bens do ativo fixo tangível em imparidade, perdidos ou cedidos, que está incluída nos resultados.

Não aplicável.

5.3 A entidade deve divulgar a depreciação durante um período, distinguindo a parte reconhecida nos resultados e a parte incluída no custo de outros ativos.

Não aplicável.

5.4 — De acordo com a NCP 2, uma entidade divulga a natureza e efeito de qualquer alteração numa estimativa contabilística que tenha efeito material no período corrente, ou que se espera venha a ter em períodos subsequentes. Para ativos fixos tangíveis, tal divulgação pode ocorrer de alterações em estimativas com respeito a:

(a) Valores residuais;

Não aplicável.

(b) Custos estimados de desmantelamento, remoção ou restauro de ativos fixos tangíveis;

Não aplicável.

(c) Vidas úteis; e

Não aplicável. Utilização das vidas úteis, conforme já divulgado, tal como estabelecidas pela Portaria 671/2000 de 17 de abril e Classificador Complementar.

(d) Método de depreciação.

Não aplicável. Utilização do método da linha reta. Consistência de método entre o SNC-AP e POCAL.

5.5 — Se os ativos fixos tangíveis forem apresentados por quantias revalorizadas deve ser divulgado:

(a) A data de eficácia da revalorização;

Não aplicável.

(b) Dispositivo legal de suporte;

Não aplicável.

(c) O excedente de revalorização, no início e no final dos períodos de relato, indicando as alterações durante o mesmo e quaisquer restrições na distribuição do seu saldo;

Não aplicável.

(d) A soma de todos os aumentos dos excedentes de revalorização; e

Não aplicável.

(e) A soma de todas as reduções dos excedentes de revalorização.

Não aplicável.

5.6 — Quando aplicável, as entidades devem ainda fazer as seguintes divulgações:

(a) A quantia escriturada de ativos fixos tangíveis temporariamente sem uso;

Não aplicável.

(b) A quantia escriturada bruta de qualquer ativo fixo tangível totalmente depreciado que ainda esteja em uso; e

Classe Ativo	Descrição	Quantia Escriturada Bruta
43012	Terrenos não incluídos em plano de urbanização solo rural	169 975,75 €
43029	Outros	10 217,56 €
43031	Viadutos, arruamentos e obras complementares	4 845 673,50 €
43035	Sistemas de drenagem de águas residuais	9 407,79 €
43039	Outras Infraestruturas	40 147,91 €
4331	Equipamento informático e de telecomunicações	19 203,65 €
4332	Equipamento para investigação e formação, de medida e de utilização técnica especial	21 593,58 €
4333	Equipamento e material específico dos serviços de saúde	6 398,62 €
4334	Equipamento e material recreativo, desportivo, de educação e de cultura	167 069,53 €
4335	Equipamento e material para serviços de alimentação, rouparia e lavandaria	118 313,04 €
4336	Equipamento para agricultura, pesca e jardinagem	101 492,86 €
4337	Equipamento e material de apoio à produção	230 376,38 €
4338	Equipamento militar, de segurança e defesa	131 880,23 €
4339	Outro equipamento básico	14 006,24 €
4342	Transportes rodoviários	763 405,96 €
4351	Equipamento informático e de telecomunicações	275 391,16 €
4352	Equipamento para investigação e formação, de medida e de utilização técnica especial	16 625,08 €
4353	Mobiliário de escritório e de arquivo	420 885,66 €
4371	Equipamento de oficina e reparações	10 679,59 €
4372	Equipamento de decoração e conforto, de utilização comum	240 595,55 €
4373	Equipamento individual para fins especiais	148,83 €
4374	Equipamento para acondicionamento de embalagens	38 970,71 €
4379	Outros	5 393,69 €
	Quantia escriturada bruta dos ativos fixos tangíveis totalmente depreciados, ainda em uso	**7 657 852,87 €**

(c) A quantia escriturada de ativos fixos tangíveis retirados de uso ativo e detidos para alienação.

Não aplicável.

6 — Locações

Locatários

6.1 — No que se refere a locações financeiras os locatários devem divulgar o seguinte:

(a) Para cada classe de ativos, a quantia escriturada líquida à data de relato;

Não Aplicável.

(b) Uma reconciliação entre o total dos futuros pagamentos mínimos da locação à data de relato e o seu valor presente.

Não Aplicável.

(c) Além disso, uma entidade deve divulgar o total de futuros pagamentos mínimos da locação futuros à data de relato, e o seu valor presente, para cada um dos seguintes períodos:

(i) Não superior a um ano;

(ii) Superior a um ano e não superior a cinco anos;

(iii) Superior a cinco anos.

Não Aplicável.

(d) As rendas contingentes reconhecidas como gastos do período;

Não Aplicável.

(e) O total dos futuros pagamentos mínimos de sublocação que se espera receber segundo sublocações não canceláveis à data de relato; e

Não Aplicável.

(f) Uma descrição geral dos acordos de locação significativos do locatário, incluindo pelo menos o seguinte:

(i) Os critérios na base dos quais se determinam as rendas contingentes a pagar;

Não Aplicável.

(ii) A existência e os termos de renovação, ou de opções de compra e cláusulas de escalonamento; e

Não Aplicável.

(iii) Restrições impostas por acordos de locação, tais como as respeitantes ao retorno dos resultados, retorno de contribuições de capital, dividendos ou distribuições similares, dívida adicional e futuras locações.

Não Aplicável.

6.2 — No que se refere a locações operacionais os locatários devem divulgar o seguinte:

(a) O total dos futuros pagamentos mínimos de locação segundo locações operacionais não canceláveis para cada um dos seguintes períodos:

(i) Não superior a um ano;

(ii) Superior a um ano e não superior a cinco anos;(iii) Superior a cinco anos;

Não Aplicável.

(b) O total de futuros pagamentos mínimos de sublocação que se espera receber segundo sublocações não canceláveis à data de relato;

Não Aplicável.

(c) Pagamentos de locação e de sublocação reconhecidos como um gasto do período, separando as quantias relativas a pagamentos mínimos de locação, rendas contingentes e pagamentos de sublocação;

Não Aplicável.

(d) Uma descrição geral dos acordos de locação significativos do locatário, incluindo pelo menos o seguinte:

(i) Os critérios na base dos quais se determinam as rendas contingentes a pagar;

Não Aplicável.

(ii) A existência e os termos de renovação ou de opções de compra e cláusulas de escalonamento; e

Não Aplicável.

(iii) Restrições impostas por acordos de locação, tais como as respeitantes ao retorno dos resultados, retorno de contribuições de capital, dividendos ou distribuições similares, dívida adicional e futuras locações.

Não Aplicável.

Locadores

6.3 — Quanto a locações financeiras os locadores devem divulgar o seguinte:

(a) Uma reconciliação entre o investimento total bruto na locação à data de relato e o valor presente dos pagamentos mínimos da locação a receber na mesma data. Adicionalmente, uma entidade deve divulgar o investimento bruto na locação e o valor presente dos pagamentos mínimos da locação a receber à data de relato, relativamente a cada um dos seguintes períodos:

(i) Não superior a um ano;

(ii) Superior a um ano e não superior a cinco anos; e(iii) Superior a cinco anos.

Não Aplicável.

(b) **Rendimento financeiro não obtido;**

Não Aplicável.

(c) **Os valores residuais não garantidos que acrescem em benefício do locador;**

Não Aplicável.

(d) **O ajustamento acumulado de pagamentos mínimos da locação a receber incobráveis;**

Não Aplicável.

(e) **As rendas contingentes reconhecidas como rendimentos do período na demonstração dos resultados; e**

Não Aplicável.

(f) **Uma descrição geral dos acordos de locação significativos do locador.**

Não Aplicável.

6.4 — Quanto a locações operacionais os locadores devem divulgar o seguinte:

(a) O total dos futuros pagamentos mínimos da locação relativo a locações operacionais não canceláveis, para cada um dos seguintes períodos:

(i) **Não superior a um ano;**

(ii) **Superior a um ano e não superior a cinco anos; e**

(iii) **Superior a cinco anos.**

Não Aplicável.

(b) **O total das rendas contingentes reconhecidas como rendimentos do período na demonstração dos resultados; e**

Não Aplicável.

(c) **Uma descrição geral dos acordos de locação significativos do locador.**

Não Aplicável.

6.5 — Os requisitos de divulgação para locatários e locadores aplicam-se igualmente às vendas seguidas de locação. Assim, a descrição dos acordos significativos de locação para estes casos implica a divulgação de cláusulas únicas e invulgares do *acordo ou dos termos da transação.*

Não Aplicável.

7 — Custos de empréstimos obtidos

7.1 — Uma entidade deve divulgar:

(a) **A política contabilística adotada para os custos de empréstimos obtidos;**

Nos termos do estabelecido pela NCP 7, os custos de empréstimos obtidos são reconhecidos como um gasto no período em que são suportados independentemente de como esses empréstimos são aplicados.

Os custos de empréstimos obtidos que sejam diretamente atribuíveis à aquisição, construção ou produção de um ativo que se qualifica são capitalizados como parte do custo desse ativo. Estes custos são capitalizados como parte do custo do ativo quando for provável que deles resultem benefícios económicos futuros ou potencial de serviço para a entidade e os custos possam ser mensurados com fiabilidade.

Quando uma entidade adotar o tratamento contabilístico da capitalização, esse tratamento é aplicado de forma consistente a todos os custos de

empréstimos obtidos que sejam diretamente atribuíveis à aquisição, construção ou produção de todos os ativos que se qualifica da entidade.

(b) A quantia dos custos de empréstimos capitalizada durante o período; e

Entidade	Data do Contrato	Data de Visto do TC	Prazo do contrato	Capital		Pagamentos de anos anteriores			Pagamentos do ano			Encargos vencidos e não	Saldo em 1 de janeiro	saldo em 31 de dezembro
				Contratado	Utilizado	Amortizações	Juros	Total	Amortizações	Juros	Total			
CCAM	11-05-2009	31-07-2009	20	2 337 068,00 €	2 285 000,00 €	959 190,51 €	146 988,24 €	1 106 178,75 €	135 756,37 €	490,43 €	136 246,80 €	- €	1 325 809,49 €	1 190 053,12 €
CCAM	04-12-2013	19-12-2013	14	4 000 000,00 €	4 000 000,00 €	1 231 796,37 €	785 440,22 €	2 017 236,59 €	433 106,36 €	65 165,80 €	498 272,16 €	- €	2 768 203,63 €	2 335 097,27 €

(c) A taxa de capitalização usada para determinar a quantia de custos de empréstimos elegíveis para capitalização (quando for necessário aplicar uma taxa média de capitalização a empréstimos obtidos para fins gerais).

Não Aplicável.

8 — Propriedades de investimento

Modelo do justo valor e modelo do custo

8.1 — As divulgações seguintes aplicam-se em complemento das previstas na nota 6 — Locações. De acordo com a NCP 6 o titular de uma propriedade de investimento faz as divulgações dos locadores sobre locações que tenha celebrado. Uma entidade que detenha uma propriedade de investimento segundo uma locação financeira ou uma locação operacional faz as divulgações dos locatários para locações financeiras e faz divulgações dos locadores para quaisquer locações operacionais que tenham celebrado.

8.2 — Uma entidade deve divulgar:

(a) Se aplica o modelo do justo valor ou o modelo do custo;

Não Aplicável.

(b) Se aplica o modelo do justo valor, se, e em que circunstâncias, os interesses em propriedades detidos segundo locações operacionais são classificados e contabilizados como propriedades de investimento;

Não aplicável.

(c) Quando a classificação for difícil, os critérios que usa para distinguir uma propriedade de investimento de uma propriedade ocupada pelo titular e de uma propriedade detida para venda no decurso normal da atividade;

Não aplicável.

(d) Os métodos e pressupostos significativos aplicados na determinação do justo valor das propriedades de investimento, incluindo uma declaração sobre se a determinação do justo valor foi suportada por evidência do mercado ou se foi mais baseada em outros fatores (que a entidade deve divulgar) devido à natureza da propriedade e à falta de dados comparáveis de mercado;

Não aplicável.

(e) A extensão até à qual o justo valor das propriedades de investimento (como mensurado ou divulgado nas demonstrações financeiras) se baseia numa avaliação feita por um avaliador independente com uma qualificação profissional reconhecida e relevante e com experiência recente na localização e categoria das propriedades de investimento que estão a ser avaliadas. Se tal avaliação não tiver sido feita, esse facto deve ser divulgado;

Não aplicável.

(f) As quantias incluídas na demonstração dos resultados quanto a:

(i) Propriedade de investimento que não geraram rendimento de rendas durante o período;

Não aplicável.

(ii) A existência e quantia de restrições sobre o grau de realização das propriedades de investimento ou sobre a remessa de rendimento e de recebimentos de alienações; e

Não aplicável.

(iii) Obrigações contratuais para comprar, construir ou desenvolver propriedades de investimento ou para fazer reparações, manutenção ou melhorias.

Não aplicável.

Modelo do justo valor

8.3 — Além das divulgações exigidas anteriormente, uma entidade que aplique o modelo do justo valor deve também divulgar uma reconciliação da quantia escriturada das propriedades de investimento no início e no fim do período, mostrando o que se segue:

Não aplicável.

(a) Adições, divulgando separadamente as adições resultantes de aquisições e as resultantes de dispêndio subsequente reconhecido na quantia escriturada de um ativo;

(b) Adições resultantes de aquisições por meio de concentrações da entidade;

(c) Alienações;

(d) Ganhos ou perdas líquidas provenientes do justo valor;

(e) As diferenças cambiais líquidas que surjam da transposição de demonstrações financeiras para uma moeda de apresentação diferente, e da transposição de uma unidade operacional estrangeira para a moeda de apresentação da entidade que relata;

(f) Transferências para e de inventários e propriedade ocupada pelo titular; e

(g) Outras alterações.

Não aplicável.

8.4 Quando uma avaliação obtida for ajustada significativamente para efeito das demonstrações financeiras, por exemplo para evitar dupla contagem de ativos ou passivos que são reconhecidos como ativos e passivos separados, a entidade deve divulgar uma reconciliação entre a avaliação obtida e a avaliação ajustada incluída nas demonstrações financeiras, mostrando separadamente a quantia agregada de quaisquer obrigações de locação que tenham sido acrescentadas, e quaisquer outros ajustamentos significativos.

Não aplicável.

8.5 Nos casos excecionais em que não seja possível mensurar o justo valor com fiabilidade, uma propriedade de investimento é mensurada usando o modelo do custo, a reconciliação exigida na nota 8.3 deve divulgar as quantias relativas a essas propriedades de investimento separadamente de quantias relativas a outras propriedades de investimento. Além disso, uma entidade deve divulgar:

(a) Uma descrição das propriedades de investimento;

(b) Uma explicação sobre o facto de o justo valor não poder ser mensurado com fiabilidade;

(c) Se possível, o intervalo de estimativas dentro do qual seja provável que fique o justo valor; e

(d) Sobre a alienação de propriedade de investimento não registada pelo justo valor:

(i) O facto de a entidade ter alienado propriedades de investimento não registadas pelo justo valor;

(ii) **A quantia escriturada dessas propriedades de investimento à data da venda; e**

(iii) **A quantia de ganho ou perda reconhecido.**

Não aplicável.

Modelo do custo

8.6 — Além das divulgações exigidas pela nota 8.2, uma entidade que aplique o modelo do custo deve também divulgar:

(a) As vidas úteis ou as taxas de depreciação

Não aplicável.

(b) As vidas úteis ou as taxas de depreciação usadas;

Não aplicável.

(c) A quantia escriturada bruta e a depreciação acumulada (agregada com perdas de imparidade acumuladas) no início e no fim do período;

Não aplicável.

(d) Uma reconciliação da quantia escriturada das propriedades de investimento no início e no fim do período mostrando o que se segue:

(i) **Adições, divulgando separadamente as adições resultantes de aquisições e as resultantes de dispêndio subsequente reconhecido como um ativo;**

(ii) **Adições resultantes de aquisições por meio de concentrações da entidade;**

(iii) **Alienações;**

(iv) **Depreciação;**

(v) A quantia de perdas por imparidade reconhecidas, e a quantia de perdas por imparidade revertidas, durante o período;

(vi) As diferenças cambiais líquidas que surjam da transposição de demonstrações financeiras para uma moeda de apresentação diferente, e da transposição de uma unidade operacional estrangeira para a moeda de apresentação da entidade que relata;

(vii) Transferências para e de inventários e propriedade ocupada pelo proprietário; e

(viii) Outras alterações; e

Não aplicável.

(e) O justo valor de propriedades de investimento. Nos casos excecionais em que uma entidade não possa determinar o justo valor da propriedade de investimento com fiabilidade, deve divulgar:

(i) Uma descrição das propriedades de investimento;

Não Aplicável.

(ii) Uma explicação sobre o facto de o justo valor não poder ser determinado com fiabilidade;

Não Aplicável.

(iii) Se possível, o intervalo de estimativas dentro do qual é altamente provável que fique o justo valor.

Não aplicável.

9 — Imparidade de ativos

Divulgações gerais

9.1 — Uma entidade deve divulgar os critérios por si desenvolvidos para distinguir ativos não geradores de caixa de ativos geradores de caixa.

Os ativos geradores de caixa são detidos com o objetivo principal de gerarem retorno económico, situação que se verifica quando o ativo é usado de forma consistente com a adotada por uma entidade comercial.

A generalidade dos ativos do Município é não gerador de caixa, verificando-se casos em que um ativo poderá gerar fluxos de caixa, embora seja principalmente detido para prestar um serviço.

Por norma, um ativo é classificado como gerador de caixa desde que tal ativo seja utilizado com objetivo de gerar retorno económico através do fornecimento de bens e/ou serviços a terceiros.

Nos termos da NCP 9, esta nota não se aplica a "Inventários", "Contratos de Construção", "Ativos Financeiros – no âmbito da NCP 18 – Instrumentos Financeiros", "Propriedades de Investimento ao Justo Valor", "Ativos Fixos tangíveis e Ativos intangíveis" mensurados por quantias revalorizadas, "Goodwill", "Ativos Biológicos" mensurados ao justo valor menos custos de venda e "Outros Ativos" cujos requisitos contabilísticos de imparidade se encontrem previstos noutras NCP.

Deste modo, as divulgações desta nota estarão relacionadas com Ativos Fixos Tangíveis, Ativos intangíveis e Propriedades de Investimento, todos mensurados ao custo.

Divulgações específicas — Ativos não geradores de caixa

9.2 — Uma entidade deve divulgar o seguinte por cada perda por imparidade material reconhecida ou revertida durante o período:

(a) Os acontecimentos e circunstâncias que conduziram ao reconhecimento ou reversão da perda por imparidade.

Para avaliar se existe algum indício de que um ativo possa estar em imparidade, o Município de Mêda considera as seguintes situações:

i) Fontes externas de informação

(a) Cessação, ou cessação eminente, da procura ou da necessidade dos serviços proporcionados pelo ativo;

(b) Ocorreram durante o período, ou ocorrerão no futuro próximo, alterações significativas de longo prazo com um efeito adverso na entidade, no ambiente tecnológico em que a entidade opera, na legislação ou na política governamental;

ii) — Fonte internas de informação

(a) Evidência de obsolescência ou danos físicos no ativo;

(b) Ocorreram durante o período, ou espera-se que ocorrerão no futuro próximo, alterações significativas de longo prazo com efeitos adversos na entidade, na extensão ou na forma em que um ativo é usado ou se espera que seja usado. Estas alterações incluem o ativo tornar-se inútil, existir um plano para descontinuar ou reestruturar as operações a que o ativo pertença, ou um plano para alienar um ativo antes da data previamente esperada, e a reavaliação da vida útil de um ativo;

(c) Uma decisão para suspender a construção do ativo antes de estar concluído ou em condições de ser utilizado; e

(d) Evidência indicando que o desempenho de serviço de um ativo está a ser, ou será, significativamente pior do que esperado.

Nos termos da NCP 9, a procura ou a necessidade de serviços pode variar no tempo, o que afetará a extensão em que os ativos não geradores de caixa são utilizados ao proporcionar esses serviços, mas variações negativas na procura não são necessariamente indícios de imparidade. Quando a procura de serviços cessa, ou está prestes a cessar, os ativos utilizados para proporcionar esses

serviços podem estar em imparidade. A procura pode ser considerada como estando prestes a cessar quando é de tal forma baixa que a entidade ou não tentou responder a essa procura, ou respondendo não teria adquirido o ativo que está a ser considerado para teste de imparidade. Podem também ocorrer situações em que o fim de um serviço implica que os ativos sejam considerados na prestação de outros serviços.

Note-se que com a descentralização de competências e a assunção de serviços por parte do Município, verifica-se maior concentração de serviços que cada vez absorvem maiores recursos humanos e financeiros.

Assim, nestes termos do acima explicitado, não se verificam indícios de que, á data de relato, se verifique a existência de indícios de imparidade sobre os ativos do Município.

(b) A quantia da perda por imparidade reconhecida ou revertida.

Não aplicável.

(c) A natureza do ativo.

Não aplicável.

(d) O segmento a que o ativo pertence se a entidade relatar a informação por segmentos de acordo com a NCP 25.

Não aplicável.

(e) Se a quantia recuperável de serviço do ativo é o seu justo valor menos custos de vender ou o seu valor de uso.

Não aplicável.

(f) Se a quantia recuperável de serviço for o justo valor menos custos de vender, a base usada para determinar o justo valor menos custos de vender (tal como se o justo valor foi determinado por referência a um mercado ativo).

Não aplicável.

(g) Se a quantia recuperável de serviço for o valor de uso, a abordagem usada para determinar o valor de uso.

Não aplicável.

9.3 — Uma entidade deve divulgar a informação que se segue para o total de perdas por imparidade e o total de reversões de perdas por imparidade reconhecidas durante o período para as quais nenhuma informação esteja divulgada:

(a) As principais classes de ativos afetados por perdas por imparidade (e as principais classes de ativos afetados por reversões de perdas por imparidade).

Ativo	Natureza	Quantia Bruta	Perdas por Imparidade Acumulada	Reversão de Imparidades	Quantia recuperável	Modelo utilizado	
						Justo Valor	valor de uso
(1)	(2)	(3)	(4)	(5)	(6)=(3)-(4)+(5)	(7)	(8)
Clientes, contribuintes e utentes		109 562,87 €	8 313,63 €		101 249,24 €		
Total	- €	**109 562,87 €**	**8 313,63 €**	- €	**101 249,24 €**	- €	- €

(b) Os principais acontecimentos e circunstâncias que conduziram ao reconhecimento das perdas por imparidade e reversões de perdas por imparidade.

Não Aplicável.

9.4 — Uma entidade deve divulgar os principais pressupostos usados para determinar a quantia recuperável de serviço de ativos durante o período.

Não Aplicável.

Divulgações específicas — Ativos geradores de caixa

9.5 — Uma entidade deve divulgar o seguinte por cada perda por imparidade material reconhecida ou revertida durante o período para um ativo individual gerador de caixa ou uma unidade geradora de caixa:

(a) Os acontecimentos e circunstâncias que conduziram ao reconhecimento ou reversão da perda por imparidade.

Foram considerados os mesmos critérios que os divulgados para os ativos não geradores de caixa, conforme explicitado na nota 9.2 a) acima.

(b) A quantia da perda por imparidade reconhecida ou revertida.

Classe Ativo	Descrição	Imparidade Reconhecida	Reversão de Imparidades
21	Clientes, contribuintes e utentes	3 520,39 €	
	Total	**3 520,39 €**	**0,00 €**

As imparidades reconhecidas correspondem a dívida com mais de um ano cuja previsão de cobrança é reduzida.

(c) Relativamente a um ativo gerador de caixa:

(i) A natureza do ativo; e

Não Aplicável.

(ii) Se a entidade relata informação por segmentos de acordo com a NCP 25, o segmento relatado a que o ativo pertence, com base no formato de relato da entidade.

Não Aplicável.

(d) Relativamente a uma unidade geradora de caixa:

(i) Uma descrição da unidade geradora de caixa (por exemplo, se é uma linha de produtos, uma instalação, uma operação comercial, uma área geográfica ou um segmento relatado);

Não Aplicável.

(ii) A quantia da perda por imparidade reconhecida ou revertida por classe de ativos e, se a entidade relatar informação por segmentos de acordo com a NCP 25, por segmento relatado com base no formato de relato da entidade; e

Não Aplicável.

(iii) Se a agregação de ativos para identificar a unidade geradora de caixa se alterou desde a estimativa anterior da quantia recuperável (se a houver) da unidade geradora de caixa, uma descrição da forma corrente e anterior de agregar ativos e as razões para alterar essa forma de identificação da unidade geradora de caixa.

Não Aplicável.

(e) Se a quantia recuperável do ativo é o justo valor menos custos de vender ou o seu valor de uso;

Não Aplicável.

(f) Se a quantia recuperável do ativo for o justo valor menos custos de vender, a base usada para determinar esse valor (por exemplo, se o justo valor foi determinado com referência a um mercado ativo); e

Não Aplicável.

(g) Se a quantia recuperável for o valor de uso, as taxas de desconto usadas na estimativa corrente e anterior (se houver) do valor de uso.

Não Aplicável.

9.6 — Uma entidade deve divulgar a seguinte informação para as perdas por imparidade agregadas e as reversões agregadas de perdas por imparidade reconhecidas durante o período para o qual nenhuma informação é divulgada de acordo com a nota anterior:

(a) As principais classes de ativos afetados por perdas por imparidade e as principais classes de ativos afetados por reversões de perdas por imparidade; e

Não Aplicável.

(b) Os principais acontecimentos e circunstâncias que levaram ao reconhecimento destas perdas por imparidade e reversões de perdas por imparidade.

Não Aplicável.

9.7 — Uma entidade deve divulgar os principais pressupostos usados para determinar a quantia recuperável de ativos durante o período.

Não Aplicável.

10 — Inventários

10.1 — Uma entidade deve divulgar:

(a) As políticas contabilísticas adotadas na mensuração de inventários, incluindo a(s) fórmula(s) de custeio usada(s);

Os inventários englobam bens comprados e detidos para revenda incluindo, por exemplo, mercadoria comprada por uma entidade e detida para revenda,

produtos acabados ou trabalhos em curso que estejam a ser produzidos pela entidade. Os inventários também incluem materiais e consumíveis aguardando o seu uso no processo de produção e bens comprados ou produzidos por uma entidade, para distribuir a terceiros gratuitamente ou por um valor simbólico.

Os inventários devem ser mensurados pela quantia mais baixa entre o custo e o valor realizável líquido, exceto quando forem adquiridos através de uma transação sem contraprestação, devem ser mensurados pelo justo valor à data de aquisição.

Quando os inventários forem detidos para distribuir sem contrapartida ou com uma contrapartida simbólica, ou para consumir no processo de produção de bens para subsequentemente distribuir sem contrapartida ou por uma contrapartida simbólica, devem ser mensurados pela quantia mais baixa entre o custo e o custo de reposição corrente.

O custo dos inventários inclui todos os custos de compra, custos de transformação e outros custos suportados para colocar os inventários no seu local e condição atuais.

Quando os inventários são vendidos, trocados ou distribuídos, a quantia escriturada desses inventários é reconhecida como um gasto do período em que o respetivo rendimento é reconhecido. Se não existir rendimento relacionado, o gasto é reconhecido quando os bens forem distribuídos ou o respetivo serviço for prestado. A quantia de qualquer abate de inventários, assim como todas as perdas de inventários, devem ser reconhecidas como um gasto no período em que ocorra o abate ou a perda. A reversão de qualquer abate de inventários é reconhecida como uma redução na quantia de inventários reconhecida como gasto do período em que a reversão ocorre.

(b) A quantia total registada de inventários e a quantia escriturada por classificações apropriadas à entidade;

Rubrica	Quantia escriturada inicial	Movimentos do período							Quantia escriturada final
		Compras líquidas	Consumos / Gastos	Var. Inv. Produção	Perdas por imparidade	Reversões Perdas por imparidade	Outras reduções de Inventários	Outros aumentos de inventários	
	(1)	(2)	(3)	(4)	(5)	(6)	(7)	(8)	(9)=(1)+(2)-(3)+/-(4)-(5)+(6)-(7)+(8)
Mercadorias		340 245,51 €	340 245,51 €						- €
Matérias-primas, subsidiárias e de consumo	46 181,70 €	95 527,07 €	48 862,77 €						92 846,00 €
Produtos acabados e intermédios									- €
Subprodutos, desperdícios, resíduos e refugos									- €
Produtos e trabalhos em curso									- €
Total	46 181,70 €	435 772,58 €	389 108,28 €	- €	- €	- €	- €	- €	92 846,00 €

(c) A quantia de inventários registada pelo justo valor menos custos de vender;

Não Aplicável.

(d) A quantia de inventários reconhecida como gasto durante o período;

Não Aplicável.

(e) A quantia de qualquer redução de inventários reconhecida como um gasto do período;

Não Aplicável.

(f) A quantia da reversão de qualquer redução que seja reconhecida na demonstração dos resultados do período;

Não Aplicável.

(g) As circunstâncias ou acontecimentos que levaram à reversão de uma redução de inventários;

Não Aplicável.

(h) A quantia escriturada de inventários dados como penhor de garantia a passivos.

Não Aplicável.

11 — Agricultura

Divulgações gerais

11.1 — Uma entidade deve divulgar o ganho ou perda global que surja durante o período corrente no reconhecimento inicial de ativos biológicos e produtos agrícolas e das alterações no justo valor menos os custos estimados no ponto de venda dos ativos biológicos.

Não aplicável.

11.2 — Uma entidade deve fazer uma descrição dos ativos biológicos que distinga entre ativos biológicos consumíveis e ativos biológicos de produção duradoura, e entre ativos biológicos detidos para venda e ativos biológicos detidos para distribuição gratuita ou com retribuição simbólica. Estas divulgações devem contemplar simultaneamente uma descrição quantificada e uma descrição narrativa.

Não aplicável.

11.3 — Uma entidade deve ainda divulgar:

(a) A natureza das suas atividades que envolvem cada grupo de ativos biológicos; e

(b) Mensurações não financeiras ou estimativas das quantidades físicas de:

(i) Cada grupo de ativos biológicos da entidade no final do período; e

(ii) Produção de produtos agrícolas durante o período.

Não aplicável.

11.4 Uma entidade deve divulgar os métodos e pressupostos relevantes utilizados na determinação do justo valor de cada grupo de produtos agrícolas no ponto da colheita e de cada grupo de ativos biológicos.

Não aplicável.

11.5 Uma entidade deve divulgar o justo valor menos os custos estimados no ponto de venda dos produtos agrícolas colhidos durante o período, determinado no ponto de colheita.

Não aplicável.

11.6 Uma entidade deve divulgar:

(a) A existência e quantias registadas de ativos biológicos cuja propriedade esteja sujeita a ónus ou encargos, designadamente as quantias registadas de ativos biológicos dados em penhora como garantia de passivos;

Não aplicável.

(b) A natureza e extensão de restrições sobre o uso ou capacidade da entidade vender ativos biológicos;

Não aplicável.

(c) A quantia de compromissos para o desenvolvimento ou aquisição de ativos biológicos; e

Não aplicável.

(d) A estratégia de gestão do risco financeiro relativo à atividade agrícola.

Não aplicável.

11.7 — Uma entidade deve apresentar uma reconciliação das alterações na quantia escriturada de ativos biológicos entre o início e o fim do período corrente. Essa reconciliação deve incluir:

(a) O ganho ou perda resultante de alterações do justo valor menos os custos estimados no ponto de venda, divulgado separadamente para ativos biológicos de produção duradoura e ativos biológicos consumíveis;

Não aplicável.

(b) Aumentos devidos a compras;

Não aplicável.

(c) Aumentos devidos a ativos adquiridos por meio de uma transação sem contraprestação;

Não aplicável.

(d) Diminuições atribuíveis a vendas de ativos;

Não aplicável.

(e) Diminuições resultantes de distribuições gratuitas ou com retribuição simbólica;

Não aplicável.

(f) Diminuições devidas a colheitas;

Não aplicável.

(g) Variações resultantes de reestruturações de entidades; e

Não aplicável.

(h) Outras alterações.

Não aplicável.

Divulgações adicionais de ativos biológicos quando o justo valor não puder ser mensurado com fiabilidade

11.8 — Se uma entidade mensurar ativos biológicos pelo seu custo menos qualquer depreciação acumulada e quaisquer perdas por imparidade acumuladas deve divulgar relativamente a tais ativos biológicos:

(a) Uma descrição desses ativos biológicos;

Não aplicável.

(b) Uma explicação da razão por que o justo valor não pode ser mensurado com fiabilidade;

Não aplicável.

(c) Se possível, o intervalo de estimativas dentro das quais é altamente provável que se situe o justo valor;

Não aplicável.

(d) O método de depreciação usado;

Não aplicável.

(e) As vidas úteis ou as taxas de depreciação usadas; e

Não aplicável.

(f) A quantia escriturada bruta e a depreciação acumulada (agregada com perdas por imparidade acumuladas) no início e no fim do período.

Não aplicável.

11.9 — Se, durante o período corrente, uma entidade mensurar os ativos biológicos pelo seu custo menos qualquer depreciação acumulada e quaisquer perdas por imparidade acumuladas, deve divulgar qualquer ganho ou perda reconhecido na alienação de tal ativo biológico separadamente, e na reconciliação exigida na nota 11.6 deve divulgar separadamente as quantias relativas a tais ativos biológicos. Além disso, a reconciliação deve incluir as seguintes quantias incluídas nos resultados relacionadas com esses ativos biológicos:

(a) Perdas por imparidade;

Não aplicável.

(b) Reversões de perdas por imparidade; e

Não aplicável.

(c) Depreciação.

Não aplicável.

11.10 — Se o justo valor de ativos biológicos anteriormente mensurados pelo seu custo menos qualquer depreciação acumulada e quaisquer perdas por imparidade acumuladas se tornar mensurável com fiabilidade no decurso do período corrente, uma entidade deve divulgar relativamente a esses ativos biológicos:

(a) Uma descrição dos ativos biológicos;

Não aplicável.

(b) Uma explicação da razão por que o justo valor se tornou mensurável com fiabilidade; e

Não aplicável.

(c) O efeito da alteração.

Não aplicável.

12 — Contratos de construção

12.1 — Uma entidade deve divulgar:

(a) A quantia do rendimento do contrato reconhecida como rendimento do período;

Não aplicável.

(b) Os métodos usados para determinar o rendimento do contrato reconhecido no período; e

Não aplicável.

(c) Os métodos usados para determinar a fase de acabamento dos contratos em curso.

Não aplicável.

12.2 — Uma entidade deve divulgar para cada contrato em curso à data de relato:

(a) A quantia agregada de custos suportados e ganhos reconhecidos (menos perdas reconhecidas) até à data;

Não aplicável.

(b) A quantia de adiantamentos recebidos; e

Não aplicável.

(c) A quantia de retenções.

Não aplicável.

13 — Rendimento de transações com contraprestação

13.1 — Uma entidade deve divulgar:

(a) As políticas contabilísticas adotadas para o reconhecimento do rendimento incluindo os métodos adotados para determinar a fase de acabamento das transações que envolvam a prestação de serviços;

O rendimento inclui apenas os influxos brutos de benefícios económicos ou potencial de serviços recebidos ou a receber pela entidade de sua própria conta. As quantias recebidas na qualidade de agente ou em representação de outras entidades (como, por exemplo, a cobrança de rendas de imóveis do Estado feita pela Direção-Geral do Tesouro e Finanças para entregar ao Estado), não são benefícios económicos ou potencial de serviço que fluam para a entidade e não resultam em aumentos de ativos ou diminuições de passivos e, por isso, são excluídos do rendimento. De forma similar, num relacionamento como agente, os influxos brutos de benefícios económicos ou de potencial de serviço incluem quantias recebidas pelo agente a favor de terceiros que não resultam em aumentos do património líquido para a entidade. As quantias cobradas por conta de terceiros não são rendimento. Pelo contrário, o rendimento é apenas a quantia da comissão recebida ou a receber relativa à cobrança ou detenção dos fluxos brutos.

O rendimento é mensurado pelo justo valor da retribuição recebida ou a receber.

A quantia de rendimento proveniente de uma transação é geralmente determinada por acordo entre a entidade e o comprador ou utilizador do ativo ou serviço e é mensurada pelo justo valor da retribuição recebida ou a receber tendo em conta as quantias de quaisquer descontos comerciais e de quantidades concedidos.

Na maior parte dos casos, a retribuição é feita sob forma de caixa ou de equivalentes de caixa e a quantia do rendimento é a quantia de caixa ou de equivalentes de caixa recebida ou a receber. Porém, quando o influxo de caixa ou de equivalentes de caixa for diferido, o justo valor da retribuição pode ser menor que a quantia nominal de caixa recebida ou a receber. A diferença entre o justo valor e a quantia nominal da retribuição é reconhecida como rendimento de juros.

Quando o desfecho de uma transação que envolva a prestação de serviços puder ser estimado com fiabilidade, o rendimento associado à transação é reconhecido com referência à fase de acabamento da transação à data do relato. O desfecho de uma transação pode ser estimado com fiabilidade quando estiverem satisfeitas todas as seguintes condições:

(i) A quantia de rendimento pode ser mensurada com fiabilidade;

(ii) É provável que os benefícios económicos ou potencial de serviço associados à transação fluirão para a entidade;

(iii) A fase de acabamento da transação à data de relato pode ser mensurada com fiabilidade; e

(iv) Os custos suportados com a transação e os custos para completar a transação podem ser mensurados com fiabilidade.

O reconhecimento do rendimento com referência à fase de acabamento de uma transação é referido como o método da percentagem de acabamento.

O rendimento da venda de bens é reconhecido quando tiverem sido satisfeitas todas as condições seguintes:

(i) A entidade tiver transferido para o comprador os riscos e vantagens significativos da propriedade dos bens;

(ii) A entidade não mantiver envolvimento continuado na gestão a um nível usualmente associado à propriedade, nem o controlo efetivo sobre os bens vendidos;

(iii) A quantia do rendimento puder ser mensurada com fiabilidade;

(iv) For provável que os benefícios económicos ou potencial de serviço associados à transação fluirão para a entidade; e

(v) Os gastos suportados ou a suportar relativos à transação puderem ser mensurados com fiabilidade.

O rendimento proveniente do uso por terceiros de ativos da entidade que geram juros, royalties, e dividendos ou distribuições similares, é reconhecido quando:

(i) For provável que os benefícios económicos ou potencial de serviço associado à transação fluirão para a entidade;

(ii) A quantia do rendimento puder ser mensurada com fiabilidade.

O rendimento de juros, royalties, e dividendos ou distribuições similares é reconhecido usando os seguintes tratamentos contabilísticos:

(i) Os juros devem ser reconhecidos numa base proporcional ao tempo do rendimento real do ativo;

(ii) Os royalties devem ser reconhecidos à medida que são obtidos de acordo com a substância dos acordos relevantes;

e

(iii) Os dividendos ou distribuições similares devem ser reconhecidos quando o direito do acionista ou da entidade de os receber for estabelecido.

De notar que o Município de Mêda aprova anualmente a tabela de tarifas que suporta a cobrança de receita própria relacionada com vendas e prestações de serviços, encontrando-se a mesma publicada no portal do Município.

(b) A quantia de cada categoria significativa de rendimento reconhecida durante o período incluindo o rendimento proveniente de:

(i) **Prestações de serviços:** 405.321,87€;

(ii) **Venda de bens**: 186.665,25 €;

(iii) **Juro:** Não aplicável;

(iv) **Rendas:** 223.155,20€;

(v) ***Royalties*:** Não aplicável;

(vi) **Dividendos ou distribuições similares:** Não aplicável.

(c) A quantia de rendimento proveniente da troca de bens ou serviços incluídos em cada categoria significativa de rendimento.

Quando existem bens ou serviços que são trocados por bens ou serviços de natureza e valor semelhante, a troca não é considerada como uma transação que gera rendimento.

Quando os bens são vendidos ou os serviços prestados por troca de bens ou serviços de natureza e valor dissemelhantes, a troca é considerada como uma transação que gera rendimento.

O rendimento é mensurado pelo justo valor dos bens ou serviços recebidos, ajustado pela quantia transferida de caixa ou seus equivalentes. Quando o justo valor dos bens ou serviços recebidos não puder ser mensurado com fiabilidade, o rendimento é mensurado pelo justo valor dos bens ou serviços cedidos, ajustado pela quantia transferida de caixa ou seus equivalentes.

No exercício não se verificou rendimento associado à troca de bens ou serviços.

14 — Rendimento de transações sem contraprestação

14.1 — Uma entidade deve divulgar:

(a) A quantia de rédito proveniente de transações sem contraprestação reconhecidas durante o período por classes principais evidenciando separadamente:

(i) Impostos, evidenciando separadamente as classes principais de impostos; e

(ii) Transferências, evidenciando separadamente as classes principais de réditos de transferências.

Ver Quadro abaixo.

(b) A quantia de contas a receber reconhecidas relacionadas com rendimentos sem contraprestação.

Não aplicável.

(c) A quantia de passivos reconhecidos relacionados com ativos transferidos sujeitos a condições.

Não aplicável.

(d) A quantia de passivos reconhecidos relativos a empréstimos bonificados que estão sujeitos às condições dos ativos transferidos;

Não aplicável.

(e) A quantia de ativos reconhecidos que estão sujeitos a restrições e a natureza dessas restrições.

Não aplicável.

(f) A existência e quantia de quaisquer adiantamentos de recebimentos relativos a transações sem contraprestação.

Não aplicável.

(g) A quantia de quaisquer passivos perdoados.

Não aplicável.

14.2 — Uma entidade deve divulgar também:

(a) As políticas contabilísticas adotadas para o reconhecimento de rendimentos provenientes de transações sem contraprestação.

O rendimento de transações sem contraprestação deve ser mensurado pela quantia do aumento no ativo reconhecido pela entidade.

Quando, em consequência de uma transação sem contraprestação, uma entidade reconhecer um ativo, também reconhece o rendimento equivalente à quantia do ativo, a menos que seja também exigido reconhecer um passivo. Quando for exigido o reconhecimento de um passivo ele será mensurado de acordo com melhor estimativa da quantia necessária para liquidar a obrigação presente à data de relato, e a quantia do aumento no ativo líquido, se existir, deve ser reconhecida como rendimento. Quando um passivo for subsequentemente reduzido, porque ocorre o acontecimento tributável ou é satisfeita uma condição, a quantia da redução do passivo será reconhecida como rendimento.

(b) Para as principais classes de réditos de transações sem contraprestação, as bases em que foi mensurado o justo valor dos recursos que fluíram para a entidade.

A quantia de rendimento proveniente de uma transação é geralmente determinada por acordo ou encontra-se legalmente estabelecida e é mensurada pelo justo valor da retribuição recebida ou a receber. No quadro abaixo encontram-se evidenciados os valores associados a réditos sem contraprestação.

(c) Para as principais classes de réditos de impostos que a entidade não tenha podido mensurar com fiabilidade durante o período em que o acontecimento tributável ocorra, informação acerca da natureza desses impostos; e

Não aplicável.

(d) A natureza e tipo das principais classes de legados, ofertas e doações, evidenciando separadamente as principais classes de bens em espécie recebidos.

Não aplicável.

14.3 — As entidades devem ainda divulgar a natureza e tipo das principais classes de serviços em espécie recebidos, incluindo os não reconhecidos.

Não aplicável.

Tipo de rendimento (1)	Rendimento do período reconhecido em (2)		Quantias por receber (3)		Adiantamentos recebidos
	Resultados	Património líquido	Início do período	Final do período	
Impostos diretos	623 106,41 €				
Impostos indiretos	127 547,95 €				
Contribuições para sistemas de proteção social e subsistemas de saúde					
Taxas	36 280,78 €				
Multas e outras penalidades	552,88 €				
Transferências sem condição	5 788 707,08 €				
Transferências com condição					
Subsídios sem condição	22 526,66 €				
Subsídios com condição					
Legados, ofertas e doações					
Subsídios ao Investimento	955 456,03 €				
Outros	272 212,42 €				
Total	**7 826 390,21 €**	- €	- €	- €	- €

15 — Provisões, passivos contingentes e ativos contingentes

15.1 — Para cada classe de provisões, a entidade deve divulgar:

(a) A quantia escriturada no início e no fim do período;

Não aplicável.

(b) Provisões adicionais feitas no decurso do período, incluindo aumentos às provisões existentes;

Não aplicável.

(c) Quantias utilizadas (isto é, suportadas e debitadas contra a provisão) durante o período;

Não aplicável.

(d) Quantias não utilizadas revertidas durante o período;

Não aplicável.

(e) O aumento durante o período na quantia descontada proveniente da passagem do tempo e o efeito de qualquer alteração na taxa de desconto.

Não aplicável.

15.2 — A entidade deve divulgar adicionalmente o seguinte, para cada classe de provisões:

(a) Uma breve descrição da natureza da obrigação e o momento esperado de quaisquer exfluxos de benefícios económicos esperados ou de potencial de serviço;

Não aplicável.

(b) Uma indicação das incertezas acerca da quantia ou momento desses exfluxos. Quando for necessário prestar tal informação, a entidade deve divulgar os principais pressupostos assumidos respeitantes aos acontecimentos futuros;

Não aplicável.

(c) A quantia de qualquer reembolso esperado, indicando a quantia de qualquer ativo que tenha sido reconhecido relativamente ao mesmo.

Não aplicável.

15.3 — A menos que seja remota a possibilidade de qualquer exfluxo na liquidação, uma entidade deve divulgar para cada classe de passivos contingentes à data de relato, uma breve descrição da natureza dos mesmos e, quando praticável:

(a) Uma estimativa do seu efeito financeiro, mensurado de acordo com os requisitos da norma;

Não aplicável.

(b) Uma indicação das incertezas relacionadas com a quantia ou o momento de qualquer exfluxo;

Não aplicável.

(c) A possibilidade de qualquer reembolso.

Não aplicável.

15.4 Quando for provável um influxo de benefícios económicos ou de potencial de serviço, a entidade deve fazer uma breve descrição da natureza dos ativos contingentes à data do relato, e, quando praticável, divulgar uma estimativa do seu

efeito financeiro, mensurado usando os princípios estabelecidos para a mensuração de provisões.

Não aplicável.

15.5 Quando qualquer da informação exigida duas notas anteriores não forem divulgadas porque não é praticável fazê-lo, esse facto deve ser divulgado.

Não aplicável.

15.6 Em casos extremamente raros, pode considerar-se que a divulgação de alguma ou de toda a informação exigida pode prejudicar seriamente a posição da entidade numa disputa com outras partes sobre o assunto da provisão, passivo contingente ou ativo contingente. Nestes casos, a entidade não necessita de divulgar a informação, mas deve divulgar a natureza geral da disputa, juntamente com o facto de que, e a razão por que, a informação não está divulgada.

Não aplicável.

16 — Efeitos de alterações em taxas de câmbio

16.1 — Uma entidade deve divulgar:

(a) A quantia das diferenças de câmbio reconhecidas nos resultados, exceto as que resultem de instrumentos financeiros mensurados pelo justo valor através dos resultados de acordo com a NCP 18 — Instrumentos Financeiros;

Não aplicável.

(b) As diferenças de câmbio líquidas classificadas num componente separado do património líquido, e uma reconciliação da quantia de tais diferenças de câmbio entre o início e o fim do período.

Não aplicável.

16.2 Quando a moeda de apresentação for diferente da moeda funcional, esse facto deve ser indicado, juntamente com a divulgação da moeda funcional e as razões para usar uma moeda de apresentação diferente.

Não aplicável.

16.3 Quando houver uma alteração na moeda funcional, quer da entidade que relata, quer de uma unidade operacional no estrangeiro significativa, esse facto e as razões para a alteração na moeda funcional devem ser divulgados.

Não aplicável.

17 — Acontecimentos após a data de relato

17.1 Uma entidade deve divulgar a data em que as demonstrações financeiras foram autorizadas para emissão e quem deu essa autorização. Se um outro órgão deliberativo tiver o poder de alterar as demonstrações financeiras após emissão, a entidade deve divulgar esse facto.

As demonstrações financeiras foram preparadas pelos serviços do Município de Mêda, não podendo ser alteradas posteriormente pelo órgão deliberativo do Município sem a prévia aprovação do órgão executivo.

17.2 Se uma entidade receber informações após a data de relato, mas antes das demonstrações financeiras serem autorizadas para emissão, acerca de condições que existiam à data de relato, a entidade deve atualizar as divulgações que se relacionam com essas condições, à luz das novas informações.

Não aplicável.

17.3 Se os acontecimentos após a data de relato, que não dão lugar a ajustamentos, forem materialmente relevantes a sua não divulgação pode influenciar as decisões económicas dos utilizadores tomadas com base nas demonstrações financeiras. Em conformidade, uma entidade deve divulgar para

cada categoria material de acontecimentos após a data de relato que não dão lugar a ajustamentos, os seguintes aspetos:

(a) A natureza do acontecimento; e

Não aplicável.

(b) Uma estimativa do seu efeito financeiro, ou uma declaração que essa estimativa não pode ser feita.

Não aplicável.

18 — Instrumentos financeiros

Divulgações gerais

Uma entidade deve divulgar:

18.1 Em relação às políticas contabilísticas as bases de mensuração utilizadas para os instrumentos financeiros e outras políticas contabilísticas utilizadas para a contabilização de instrumentos financeiros relevantes para a compreensão das demonstrações financeiras.

Conforme parágrafo 10 da NCP 18, os ativos e passivos financeiros são mensurados, no reconhecimento inicial, pelo seu justo valor. No reconhecimento subsequente, podem continuar ao justo valor, com as alterações de justo valor reconhecidas na demonstração de resultados (caso dos ativos financeiros) ou ao custo amortizado (utilizando método do juro efetivo), para os passivos, conforme parágrafos 11 e 12 respetivamente.

18.2 Quantia escriturada de cada uma das categorias de ativos financeiros e passivos financeiros, no total e para cada um dos tipos significativos de ativos e passivos financeiros de entre cada categoria:

(a) Ativos financeiros mensurados ao justo valor através de resultados;

Rubricas	Quantia escriturada inicial	Aumentos				Diminuições				Quantia escriturada final
		Compras	Ganhos de justo valor	Reversões de perdas por imparidade	Outros	Alienações	Perdas de justo valor	Perdas por imparidade	Outras	
Ativos financeiros mensurados ao justo valor através de resultados										- €
Ativos financeiros detidos para negociação										- €
Participações financeiras – justo valor										- €
Outros ativos financeiros										- €
Ativos financeiros mensurados ao custo amortizado										- €
Participações financeiras – custo	400 432,50 €	867,00 €								401 299,50 €
Outros ativos financeiros										- €
										- €
Total	**400 432,50 €**	**867,00 €**	**- €**	**- €**	**- €**	**- €**	**- €**	**- €**	**- €**	**401 299,50 €**

(b) Ativos financeiros mensurados ao custo amortizado menos imparidade;

Não aplicável.

(c) Instrumentos de capital próprio de uma outra entidade mensurados ao custo menos imparidade;

Não aplicável.

(d) Compromissos de empréstimo mensurados ao custo menos imparidade;

Não aplicável.

(e) Passivos financeiros mensurados ao justo valor através de resultados;

Não aplicável.

(f) Passivos financeiros mensurados ao custo amortizado;

Não aplicável.

(g) Ativos financeiros para os quais foi reconhecida imparidade, com indicação, para cada uma das classes, separadamente, a quantia contabilística que resulta da mensuração ao custo ou custo amortizado e a imparidade acumulada.

Não aplicável.

18.3 Bases de determinação do justo valor (e.g. cotação de mercado, quando ele existe, ou a técnica de avaliação) para todos os ativos financeiros e passivos financeiros mensurados ao justo valor.

Os ativos e passivos financeiros mensurados ao justo valor assentam no valor das transações ocorridas entre as partes, para efeitos de reconhecimento inicial. Na mensuração subsequente, para os ativos financeiros, verifica-se eventuais alterações de justo valor com reflexo na Demostração dos Resultados.

18.4 Situações em que a mensuração fiável do justo valor deixou de estar disponível para um instrumento de capital próprio mensurado ao justo valor através de resultados.

Não Aplicável.

18.5 Relativamente ao desreconhecimento de ativos financeiros transferidos para uma outra entidade em transações que não se qualificam para tal divulgar, para cada classe de tais ativos financeiros:

a) **Natureza dos ativos;**

Não aplicável.

b) **Natureza dos riscos e benefícios de detenção a que se continua exposto;**

Não aplicável.

c) **Quantias escrituradas dos ativos e de quaisquer passivos associados que se continuam a reconhecer.**

Não aplicável.

18.6 — Ativos dados em garantia, como colateral de passivos ou passivos contingentes:

(a) Quantia escriturada dos ativos financeiros dados, em penhor, promessa de penhor ou outra forma de garantia, como colateral; e

Não Aplicável.

(b) Termos e condições relativos ao penhor, ou promessa de penhor, ou outra forma de garantia.

Não Aplicável.

18.7 — Situações de incumprimento para empréstimos obtidos reconhecidos à data do balanço:

(a) Detalhe do incumprimento no decurso do período relativo a amortização, juro, procura de fundos ou nos termos da conversão de tais empréstimos que permitam ao credor exigir o pagamento à data do balanço;

Não Aplicável.

(b) Quantia escriturada de empréstimos a pagar em incumprimento à data do balanço;

Não Aplicável.

(c) Em que medida o incumprimento foi sanável, ou os termos do pagamento foram renegociados, antes das demonstrações financeiras terem sido autorizadas para emissão.

Não Aplicável.

18.8 Incumprimento, durante o período, dos termos de contratos de empréstimo além dos referidos no parágrafo anterior (divulgar a informação exigida no parágrafo anterior, se tais incumprimentos permitem ao credor exigir pagamento acelerado, a menos que os incumprimentos tenham sido sanados, ou os termos do compromisso renegociados, até à data do balanço).

Não Aplicável.

18.9 Quantia das dívidas da entidade cuja duração residual seja superior a cinco anos, assim como a quantia de todas as dívidas da entidade cobertas por garantias reais prestadas, com indicação da natureza e da forma dessas garantias.

Não Aplicável.

18.10 — Relativamente aos rendimentos e gastos divulgar:

(a) Os ganhos líquidos e perdas líquidas reconhecidas de: ativos financeiros mensurados ao justo valor através de resultados; passivos financeiros ao justo valor através de resultados; ativos financeiros mensurados ao custo amortizado menos imparidade; e passivos financeiros mensurados ao custo amortizado.

Ativos financeiros mensurados ao justo valor através de resultados: Não aplicável;

Passivos financeiros ao justo valor através de resultado: Não aplicável;

Ativos financeiros mensurados ao custo amortizado menos imparidade: Não aplicável;

Passivos financeiros mensurados ao custo amortizado: Não aplicável.

(b) Total de rendimento de juros e total de gasto de juros (calculado utilizando o método da taxa de juro efetiva) para ativos e passivos financeiros não mensurados ao justo valor através de resultados.

Não Aplicável.

(c) Quantia de perda por imparidade reconhecida para cada uma das classes de ativos financeiros.

Ver mapa da nota 9.5.b).

Contabilidade de cobertura

18.11 — Em separado e por cada uma das quatro categorias de cobertura:

(a) Descrição da cobertura;

Não Aplicável.

(b) Descrição dos instrumentos financeiros designados como instrumentos de cobertura e respetivos justos valores à data do balanço;

Não Aplicável.

(c) Natureza do risco que esteja a ser coberto, incluindo uma descrição do item coberto.

Não Aplicável.

18.12 — Para cobertura de risco de taxa de juro fixa ou risco de preço de ativos detidos ou abrangidos por um compromisso firme:

(a) Quantia de alteração no justo valor do instrumento de cobertura reconhecida na demonstração dos resultados;

Não Aplicável.

(b) Quantia de alteração no justo valor dos elementos cobertos reconhecida na demonstração dos resultados.

Não Aplicável.

18.13 — Para cobertura do risco de taxa de juro variável, risco de taxa de câmbio, risco de preço de ativos abrangidos por uma elevada probabilidade de transação futura, ou num investimento líquido numa unidade operacional estrangeira:

(a) Períodos em que é expetável que os fluxos de caixa ocorram e os períodos em que é expetável que afetem os resultados;

Não Aplicável.

(b) Descrição de transação futura para a qual a contabilização da cobertura foi previamente utilizada, mas que já não se espera mais que a transação ocorra;

Não Aplicável.

(c) Quantia resultante da alteração de justo valor de instrumentos de cobertura que foi reconhecida no capital próprio durante o período;

Não Aplicável.

(d) Quantia que foi removida do capital próprio e reconhecida nos resultados do período, evidenciando a quantia incluída em cada uma das linhas da demonstração dos resultados.

Não Aplicável.

Instrumentos de capital próprio

18.14 — Indicação das quantias do capital social nominal e do capital social por realizar e respetivos prazos de realização.

O Património/capital do Município de Mêda ascende a 18.954.520,51€ e encontra-se totalmente realizado.

18.15 — Número de ações representativas do capital social, respetivas categorias e valor nominal por categoria, ou, na falta deste, o valor unitário, face ao capital subscrito, das ações ou quotas subscritas durante o período dentro dos limites do capital autorizado, bem como o seu número.

Não Aplicável.

18.16 — Reconciliação, para cada classe de ações, entre o número de ações em circulação no início e no fim do período. (Identificando separadamente cada tipo de alterações verificadas no período, incluindo novas emissões, exercício de opções, direitos e warrants, conversões de valores mobiliários convertíveis, transações com ações próprias, fusões ou cisões e emissões de bónus (aumentos de capital por incorporação de reservas) ou *splits* de ações).

Não Aplicável.

18.17 — Quantias de aumentos de capital realizados no período e a dedução efetuada como custos de emissão.

Não Aplicável.

18.18 — Quantias e descrição de outros instrumentos de capital próprio emitidos e a respetiva quantia acumulada à data do balanço, com indicação do seu número e do âmbito dos direitos que conferem.

Não Aplicável.

Riscos relativos a instrumentos financeiros

18.19 — Ativos financeiros mensurados ao custo amortizado menos imparidade: termos significativos e condições que afetam a quantia, o momento e segurança de fluxos de caixa futuros, incluindo risco de taxa de juro, risco de taxa de câmbio e risco de crédito.

Não Aplicável.

Outras situações

18.20 — Relativamente a instrumentos financeiros que não sejam participações de capital em entidades controladas, associadas ou acordos conjuntos, deve ser divulgado:

(a) O custo de aquisição ou, caso tenha sido adotada uma base de mensuração alternativa, o justo valor no início e no fim do período,

Não aplicável.

(b) Os aumentos, diminuições e transferências durante o período,

Não aplicável.

(c) Os ajustamentos de valor acumulados no início e no fim do período,

Não aplicável.

(d) Os ajustamentos de valor registados durante o período,

Não aplicável.

18.21 Relativamente às participações de capital em entidades que não sejam subsidiárias, associadas ou entidades conjuntamente controladas, deve ser divulgado a denominação ou firma e a sede estatutária de cada uma das entidades em que a empresa detém, quer ela própria quer através de uma pessoa agindo em seu nome mas por conta da empresa, uma participação, com indicação da fração do capital detido, do montante do capital e das reservas, assim como dos resultados do último período da empresa em causa para o qual tenham sido elaboradas demonstrações financeiras; as informações relativas ao capital e reservas e aos resultados podem ser omissas se a empresa em causa não publicar o seu balanço.

Não Aplicável.

18.22 Para os investimentos financeiros inscritos por uma quantia acima do seu justo valor, divulgar a quantia escriturada e o justo valor dos ativos considerados isoladamente ou agrupados de forma adequada, e as razões que motivaram a não redução da quantia escriturada, incluindo a natureza dos elementos que permitam presumir que a quantia escriturada será recuperada.

Não Aplicável.

19 — Benefícios dos empregados

Os benefícios dos empregados de curto prazo incluem os salários, ordenado, eventuais retribuições por trabalho extraordinário, subsídio de refeição, subsídio de férias, subsídio de natal, remunerações por doença, maternidade/paternidade, ajudas de custo e outros suplementos remuneratórios. Encontram-se ainda incluídas as quotizações para a Segurança Social e o seguro de acidentes de trabalho.

As obrigações decorrentes dos benefícios de curto prazo são reconhecidas nos gastos no período em que os serviços são prestados, numa base não descontada, por contrapartida do reconhecimento de um passivo que se extingue pelo seu pagamento.

Tendo por base a legislação laboral aplicável, o direito a férias e subsídio de férias relativo ao período, uma vez que este é coincidente com o ano civil, vence-se em 31 de dezembro de cada ano, sendo pago durante o período seguinte, pelo que os correspondentes gastos se encontram reconhecidos como um benefício de curto prazo.

A eventual existência de rescisões de contratos de trabalho estes são reconhecidas como gastos do período em que ocorrem.

Quanto às remunerações praticadas, estas ascendem a: 2.470.035,43€

Relativamente aos direitos com férias e subsídio de férias do pessoal vencidos em 31 de dezembro de 2020 e a liquidar no decorrer de 2021, estes ascendem a 432.415,30€ e os respetivos encargos totalizam 102.698,78€ (contudo, estes só são devidos quando os direitos forem efetivamente processados).

Divulgações de benefícios definidos

19.1 — Uma entidade deve divulgar a informação que se segue acerca de planos de benefícios definidos:

(a) A política contabilística da entidade quanto ao reconhecimento de ganhos e perdas atuariais.

Não Aplicável.

(b) Uma descrição geral do tipo de plano.

Não Aplicável.

(c) Uma reconciliação dos saldos de abertura e encerramento do valor presente da obrigação de benefícios definidos mostrando separadamente, se aplicável, os efeitos durante o período atribuíveis a cada ponto que se segue:

(i) Custo do serviço corrente;

(ii) Custo de juros;

(iii) Contribuições dos participantes do plano;

(iv) Ganhos e perdas atuariais;

(v) Benefícios pagos;

(vi) Custo dos serviços passados;

(vii) Concentrações de entidades;

(viii) Cortes; e

(ix) Liquidações.

Não Aplicável.

(d) Uma análise da obrigação de benefícios definidos dividida por quantias de planos que estejam totalmente sem fundo e quantias decorrentes de planos que estejam total ou parcialmente com fundo.

Não Aplicável.

(e) Uma reconciliação dos saldos de abertura e de encerramento dos justos valores dos ativos do plano e dos saldos de abertura e de encerramento de quaisquer direitos de reembolso reconhecidos como um ativo mostrando separadamente, se aplicável, os efeitos durante o período atribuíveis a cada ponto que se segue:

(i) Retorno esperado dos ativos do plano;

(ii) Ganhos e perdas atuariais;

(iii) Alterações nas taxas de câmbio de moeda estrangeira em planos mensurados numa moeda diferente da moeda de apresentação da entidade;

(iv) Contribuições do empregador;

(v) Contribuições dos participantes do plano;

(vi) Benefícios pagos;

(vii) Concentrações de entidades; e(viii) Liquidações.

Não Aplicável.

(f) Uma reconciliação do valor presente da obrigação de benefícios definidos constante de (c) e do justo valor dos ativos do plano constante de (e) para os ativos e passivos reconhecidos no balanço, mostrando pelo menos:

(i) O custo dos serviços passados não reconhecido não balanço;

(ii) O justo valor à data de relato de qualquer direito de reembolso reconhecido como um ativo (com uma breve descrição da ligação entre o direito de reembolso e a respetiva obrigação); e

(iii) **As outras quantias reconhecidas no balanço.**

Não Aplicável.

(g) O gasto total reconhecido na demonstração dos resultados relativamente a cada ponto que se segue, e a linha de item em que estão incluídos:

(i) **O custo do serviço corrente;**

(ii) **O custo de juros;**

(iii) **O retorno esperado dos ativos do plano;**

(iv) **O retorno esperado de qualquer direito de reembolso reconhecido como um ativo;**

(v) **Ganhos e perdas atuariais;**

(vi) **Custo dos serviços passados; e(vii) O efeito de qualquer corte ou liquidação.**

Não Aplicável.

(h) A quantia total reconhecida na demonstração de alterações no património líquido dos Ganhos e perdas atuariais.

Não Aplicável.

(i) Para as entidades que reconheçam ganhos e perdas atuariais na demonstração de alterações no património líquido, a quantia acumulada de ganhos e perdas atuariais reconhecidos nessa demonstração.

Não Aplicável.

(j) Para cada categoria principal dos ativos do plano, que deve incluir, pelo menos, instrumentos de capital próprio, instrumentos de dívida, propriedades, e

todos os outros ativos, a percentagem ou quantia que cada categoria principal constitui do justo valor dos ativos totais do plano.

Não Aplicável.

(k) As quantias incluídas no justo valor dos ativos do plano relativamente a:

(i) Cada categoria dos próprios instrumentos financeiros da entidade; e

(ii) Qualquer propriedade ocupada, ou outros ativos usados, pela entidade.

Não Aplicável.

(l) Uma descrição da base usada para determinar a taxa de retorno dos ativos esperada global, incluindo o efeito das principais categorias de ativos do plano;

Não Aplicável.

(m) O retorno real dos ativos do plano, assim como o retorno real sobre qualquer direito de reembolso reconhecido como um ativo.

Não Aplicável.

(n) Os principais pressupostos atuariais usados à data de relato, incluindo, quando aplicável:

(i) As taxas de desconto;

(ii) A base em que foi determinada a taxa de desconto;

(iii) As taxas esperadas de retorno sobre quaisquer ativos do plano para os períodos apresentados nas demonstrações financeiras;

(iv) As taxas esperadas de retorno para os períodos apresentados nas demonstrações financeiras sobre qualquer direito de reembolso reconhecido como um ativo;

(v) As taxas esperadas de aumentos de ordenados (e de alterações num índice ou outra variável especificada nos termos formais ou construtivos de um plano como a base para futuros aumentos de benefícios);

(vi) Taxas de tendências de custos médicos; e(vii) Quaisquer outros pressupostos atuariais usados.

Não Aplicável.

19.2 — Uma entidade deve divulgar cada pressuposto atuarial em termos absolutos (por exemplo, como uma percentagem absoluta) e não como uma margem entre percentagens diferentes ou outras variáveis;

(a) O efeito de um aumento de um ponto percentual e o efeito de uma diminuição de um ponto percentual nas taxas assumidas de tendência de custo médico sobre:

(i) O agregado dos componentes do custo do serviço corrente e do custo de juros dos custos médicos pós-emprego líquidos periódicos; e

(ii) A obrigação acumulada de benefícios pós-emprego relativa a custos médicos.

Não Aplicável.

19.3 — Quando exigido pela NCP 20 — Divulgações de Partes Relacionadas, uma entidade divulga informação acerca de:

(a) Transações de partes relacionadas com planos de benefícios pós-emprego; e

(b) Benefícios pós-emprego para as pessoas chave da gestão.

Não Aplicável.

19.4 — Quando exigido pela NCP 15 — Provisões, Passivos Contingentes e Ativos Contingentes, uma entidade divulga informação acerca de passivos contingentes que decorram de obrigações de benefícios pós-emprego.

Divulgações — Contribuição definida

19.5 — Uma entidade deve divulgar a quantia reconhecida como um gasto relativo a planos de contribuição definida.

Não Aplicável.

19.6 — Sempre que exigido pela NCP 20 uma entidade divulga informação acerca de contribuições para planos de contribuição definida relativas às pessoas chave da gestão.

Não Aplicável.

20 — Divulgações de partes relacionadas

Divulgação de controlo

20.1 — A fim de que um utilizador das demonstrações financeiras forme uma opinião acerca dos efeitos de relacionamentos entre partes relacionadas numa entidade que relata, é apropriado divulgar os relacionamentos entre partes relacionadas quando existe controlo, independentemente de ter havido transações entre as partes relacionadas. Isto requer a divulgação dos nomes de quaisquer entidades controladas, o nome da entidade controladora imediata e o nome da entidade controladora final, se existir.

Nos termos do estabelecido na NCP 20, Partes relacionadas — as partes são consideradas relacionadas se uma delas tiver a capacidade de controlar a outra parte, ou exercer influência significativa sobre a outra parte ao tomar decisões financeiras e operacionais, ou se a entidade relacionada e uma outra entidade estiverem sujeitas a controlo comum. As partes relacionadas incluem:

(a) Entidades que controlem ou sejam controladas diretamente, ou indiretamente através de um ou mais intermediários, pela entidade que relata;

(b) Associadas (ver NCP 23 — Investimentos em Associadas e Empreendimentos Conjuntos);

(c) Indivíduos que possuem, direta ou indiretamente, um interesse na entidade que relata, que lhes confere in fluência significativa sobre a mesma, e membros próximos da família de qualquer um destes indivíduos;

(d) Pessoas chave da gestão, e membros próximos da família das mesmas; e

(e) Entidades em que um interesse substancial é detido, direta ou indiretamente, por qualquer pessoa descrita nas alíneas (c) ou (d), ou na qual tal pessoa é capaz de exercer influência significativa.

Nos termos das definições apresentadas, conclui-se que o Município de Mêda não dispõe de entidades relacionadas.

Divulgação de transações entre partes relacionadas

20.2 — No que respeita a transações entre partes relacionadas, que não sejam transações que ocorreriam no âmbito de um relacionamento normal entre um fornecedor ou cliente, a entidade que relata deve divulgar:

(a) **A natureza do relacionamento entre partes relacionadas;**

(b) **Os tipos de transações que ocorreram; e**

(c) **Os elementos das transações necessários para clarificar o significado dessas transações para as suas operações, e suficientes para fazer com que as demonstrações financeiras proporcionem informação relevante e fiável para tomada de decisões e para responsabilização pela prestação de contas.**

Não aplicável.

20.3 — A informação acerca de transações entre partes relacionadas que deve ser divulgada para satisfazer os objetivos de relato financeiro de finalidade geral normalmente inclui:

(a) Uma descrição da natureza do relacionamento com as partes relacionadas envolvidas nestas transações, como, por exemplo, se o relacionamento foi o de uma entidade que controla, de uma entidade controlada, de uma entidade sob controlo comum ou de pessoas chave da gestão;

Não aplicável.

(b) Uma descrição das transações entre partes relacionadas por grandes classes de transações e uma indicação do volume das classes, quer como uma quantia monetária específica, quer como uma proporção dessa classe de transações e ou saldos;

Não aplicável.

(c) Um resumo dos termos e condições gerais das transações com partes relacionadas, incluindo divulgação de como estes termos e condições diferem dos normalmente associados a transações semelhantes com partes não relacionadas; e

Não aplicável.

(d) Quantias ou proporções de itens em saldo.

Não aplicável.

20.4 Itens de uma natureza semelhante podem ser divulgados de forma agregada, exceto quando seja necessária divulgação separada para proporcionar informação relevante e fiável para efeitos de tomada de decisões e responsabilização pela prestação de contas.

Não aplicável.

20.5 **É desnecessária a divulgação de transações com partes relacionadas entre membros de um grupo público em demonstrações financeiras consolidadas, dado que estas apresentam informação acerca da entidade que controla e entidades controladas como se de uma única entidade se tratasse. As transações com partes relacionadas que ocorram entre entidades de um grupo público são eliminadas na consolidação de acordo com a NCP 22 — Demonstrações Financeiras Consolidadas.** Não aplicável.

Pessoas chave da gestão

20.6 — Uma entidade deve divulgar:

(a) A remuneração agregada de pessoas chave da gestão e o número de indivíduos, determinados numa base de equivalência a tempo inteiro, que recebam remuneração dentro desta categoria, mostrando separadamente as classes principais das pessoas chave da gestão e incluindo uma descrição de cada classe;

Não aplicável.

(b) A quantia total de todas as outras remunerações e compensações dadas a pessoas chave da gestão e membros próximos da sua família, pela entidade que relata durante o período de relato, mostrando separadamente as quantias agregadas relativas a:

(i) Pessoas chave da gestão;

(ii) Membros próximos da família das mesmas; e

Não aplicável.

(c) Com respeito a empréstimos que não estejam disponíveis a pessoas que não sejam pessoas chave da gestão e empréstimos cuja disponibilidade não seja

conhecida pelo público, e por cada uma das pessoas chave da gestão e cada membro próximo da sua família:

(i) A quantia de empréstimos adiantados durante o período e respetivos termos e condições;

(ii) A quantia de empréstimos reembolsados durante o período;

(iii) A quantia dos saldos de fecho de todos os empréstimos e contas a receber; e

(iv) Quando o indivíduo não for um dirigente ou membro do órgão de gestão ou grupo de gestores de topo, o relacionamento do indivíduo com esse órgão ou grupo.

Não aplicável.

20.7 A remuneração de pessoas chave da gestão pode incluir uma variedade de benefícios diretos e indiretos. Quando o custo destes benefícios é determinável, esse custo será incluído na remuneração agregada divulgada. Quando o custo destes benefícios não é determinável, deve ser feita a melhor estimativa do custo para a entidade ou entidades que relatam e incluída na remuneração agregada divulgada.

Não aplicável.

20.8 Esta Norma exige a divulgação de alguma informação acerca dos termos e condições de empréstimos feitos a pessoas chave da gestão e a membros próximos da sua família, quando estes empréstimos:

(a) Não estejam disponíveis a pessoas fora do grupo de pessoas chave de gestão; e

(b) Possam estar disponíveis fora do grupo de pessoas chave da gestão, mas a sua disponibilidade não é amplamente conhecida do público.

Não aplicável.

21 — Relato por segmentos

Nos termos do estipulado pela NCP 25, "um segmento é uma atividade ou grupo de atividades distinguíveis de uma entidade relativamente às quais é apropriado relatar informação financeira separada com a finalidade de avaliar o desempenho passado da entidade para atingir os seus objetivos, e tomar decisões acerca da futura alocação de recursos".

As entidades públicas controlam recursos públicos significativos e operam para proporcionar uma grande variedade de bens e serviços aos cidadãos em diferentes regiões geográficas e em regiões com características socioeconómicas diferentes. Exige -se a estas entidades que usem esses recursos de forma eficiente e eficaz para atingirem os objetivos.

Considerando o parágrafo 8 da NCP 25, "Uma entidade deve identificar os seus segmentos separados de acordo com os requisitos do parágrafo 6" da Norma e deve apresentar informação acerca desses segmentos conforme previsto nas divulgações através de notas explicativas.

O Município de Mêda tem a sua área de atuação devidamente delimitada ao concelho de Mêda, pelo que não cumprindo na íntegra as disposições do parágrafo 6 da NCP 25, entende-se esta nota como não aplicável à realidade desta entidade, antes aplicável a outras estruturas da Administração Pública que possuam, por exemplo, delegações regionais.

21.1 **Uma entidade deve divulgar os rendimentos e os gastos para cada um dos segmentos. Os rendimentos do segmento relativos a cativações orçamentais ou alocações similares, os rendimentos do segmento de outras fontes externas e os rendimentos do segmento de transações com outros segmentos devem ser relatados separadamente.**

Não aplicável.

21.2 Uma entidade deve divulgar a quantia escriturada total dos ativos e dos passivos do segmento para cada um dos segmentos.

Não aplicável.

21.3 Uma entidade deve divulgar o custo total suportado durante o período para adquirir ativos do segmento que se espera que sejam usados durante mais do que um período por cada um dos segmentos.

Não aplicável.

21.4 Uma entidade deve divulgar a natureza e quantia de quaisquer itens de rendimento e de gasto do segmento que sejam de tal dimensão, natureza, ou incidência que a sua divulgação é relevante para explicar o desempenho de cada segmento no período.

Não aplicável.

21.5 Uma entidade deve divulgar para cada segmento o agregado da quota-parte da entidade no lucro (prejuízo) líquido de associadas, empreendimentos conjuntos ou outros investimentos contabilizados segundo o método da equivalência patrimonial se todas as suas operações estiverem substancialmente dentro desse único segmento.

Não aplicável.

21.6 Embora uma quantia única agregada seja divulgada no seguimento dos requisitos da nota anterior, cada associada, empreendimento conjunto ou outro investimento contabilizado pelo método da equivalência patrimonial é individualmente avaliado para determinar se as suas operações estão todas substancialmente dentro de um segmento.

Não aplicável.

21.7 Se a participação agregada de uma entidade no lucro (prejuízo) líquido de associadas, empreendimentos conjuntos ou outros investimentos contabilizados segundo o método da equivalência patrimonial for divulgada por segmentos, os investimentos agregados nessas associadas e empreendimentos conjuntos devem também ser divulgados por segmentos.

Não aplicável.

21.8 Uma entidade deve apresentar uma reconciliação entre a informação divulgada por segmentos e a informação agregada nas demonstrações financeiras separadas ou consolidadas. Ao apresentar esta reconciliação, os rendimentos do segmento devem ser reconciliados com os rendimentos da entidade derivados de fontes externas (incluindo a quantia dos rendimentos da entidade derivados de fontes externas não incluídos em qualquer segmento), os gastos do segmento devem ser reconciliados com uma mensuração comparável dos gastos da entidade, os ativos do segmento devem ser reconciliados com os ativos da entidade e os passivos do segmento devem ser reconciliados com os passivos da entidade.

Não aplicável.

21.9 Ao mensurar e relatar rendimentos do segmento relativos a transações com outros segmentos, as transferências intersegmentos devem ser mensuradas na base em que ocorreram. A base de apreçamento de transferências intersegmentos e quaisquer alterações ao mesmo devem ser divulgadas.

Não aplicável.

21.10 Alterações em políticas contabilísticas adotadas no relato por segmentos que tenham um efeito material na informação de segmentos devem ser divulgadas, e a informação de segmentos de períodos anteriores apresentada para efeitos comparativas deve ser reexpressa a menos que seja impraticável fazê-lo. Tal

divulgação deve incluir uma descrição da natureza da alteração, as razões da alteração, o facto de que a informação comparativa foi reexpressa ou que foi impraticável fazê-lo e o efeito financeiro da alteração se isso for razoavelmente determinável. Se uma entidade alterar a identificação dos seus segmentos e não reexpressar a informação dos segmentos de períodos anteriores na nova base porque foi impraticável fazê-lo, então para efeitos de comparação, deve relatar dados do segmento tanto na base antiga como na base nova de segmentação no ano em que altera a identificação dos seus segmentos.

Não aplicável.

21.11 Algumas alterações em políticas contabilísticas relacionam-se especificamente com o relato por segmentos. São exemplos, as alterações na identificação de segmentos e as alterações na base de alocação de rendimentos e gastos aos segmentos. Tais alterações podem ter um impacto significativo na informação relatada do segmento, mas não alterarão a informação financeira agregada relatada pela entidade. Para fazer com que os utilizadores compreendam as alterações e determinem tendências, a informação por segmentos de períodos anteriores incluída nas demonstrações financeiras para efeitos comparativos é reexpressa, se praticável, para refletir a nova política contabilística.

Não aplicável.

21.12 A nota 21.10 exige que, para efeitos de relato por segmentos, as transferências intersegmentos devem ser mensuradas na base que a entidade usou realmente para apreçar essas transferências. Se uma entidade alterar o método que usa correntemente para apreçar transferências intersegmentos, isso não é uma alteração de política contabilística relativamente à qual os dados do segmento do período anterior devam ser reexpressos. Contudo, a nota 21.10 exige divulgação da alteração.

Não aplicável.

21.13 Se não for divulgado de outra forma nas demonstrações financeiras ou algum sítio do relatório anual, uma entidade deve indicar:

(a) Os tipos de bens e serviços incluídos em cada segmento de serviço relatado;

(b) A composição de cada segmento geográfico relatado; e

(c) Se não for adotada uma segmentação por serviço ou geográfica, a natureza do segmento e as atividades englobadas pelo mesmo.

Não aplicável.

22 — Interesses em outras entidades

22.1 — Para cumprir o seu objetivo de relato transparente, uma entidade deve divulgar:

(a) Os julgamentos e pressupostos mais significativos que se fizeram para determinar:

(i) A natureza dos interesses ou acordos noutra entidade;

(ii) O tipo de acordo conjunto no qual tem interesse; e

(iii) Que satisfaz a definição de entidade investidora.

Não aplicável.

(b) Informação sobre os seus interesses em:

(i) Entidades controladas;

(ii) Empreendimentos conjuntos e associadas;

(iii) Interesses de propriedade não quantificáveis; e

(iv) Interesses que controlam adquiridos com a intenção de vender.

Não aplicável.

Julgamentos e pressupostos significativos

22.2 — Uma entidade deve divulgar informação sobre os julgamentos e pressupostos significativos nos quais se baseou (e sobre as alterações a esses juízos e pressupostos) para determinar:

(a) Que exerce controlo sobre a outra entidade, isto é que a outra entidade é uma participada, como descrito na NCP 22 — Demonstrações Financeiras Consolidadas;

(b) Que exerce o controlo conjunto sobre um acordo ou que tem uma influência significativa sobre outra entidade; e

(c) O tipo de acordo conjunto (isto é, operação conjunta ou empreendimento conjunto), quando o acordo estiver estruturado através de um veículo separado.

Não aplicável.

22.3 — Para dar cumprimento à nota anterior, uma entidade deve divulgar, por exemplo, os fatores em que se baseou para determinar que:

(a) Controla uma entidade específica nos casos em que o interesse nessa outra entidade não está evidenciado pela detenção de instrumento de dívida e de capital próprio;

(b) Não controla outra entidade ainda que detenha mais de metade dos direitos de voto nessa outra entidade;

(c) Controla outra entidade ainda que detenha menos de metade dos direitos de voto nessa outra entidade;

(d) É um agente ou um principal;

(e) Não tem influência significativa ainda que detenha 20 % ou mais dos direitos de voto noutra entidade;

(f) Tem influência significativa ainda que detenha menos de 20 % dos direitos de voto noutra entidade.

Não aplicável.

Qualificação como entidade de investimento

22.4 — Quando uma entidade que controla determina que é uma entidade de investimento de acordo com a NCP 23, deve divulgar informações sobre os julgamentos e pressupostos mais relevantes em que se baseou para determinar que é uma entidade de investimento.

Não aplicável.

22.5 — Quando uma entidade se tornar ou deixar de ser uma entidade de investimento, deve divulgar a alteração dessa situação e as razões para essa alteração. Além disso, uma entidade que se torne uma entidade de investimento deve divulgar o efeito dessa alteração de situação nas demonstrações financeiras para o período apresentado, incluindo:

(a) O justo valor total, a partir da data da alteração de situação, das entidades controladas que deixam de ser consolidadas;

(b) O ganho ou perda total, se existir; e

(c) As rubricas da demonstração dos resultados nas quais esses ganhos ou perdas foram reconhecidos (se não forem apresentados separadamente).

Não aplicável.

Interesses em entidades controladas

22.6 — Uma entidade deve divulgar informação que permita aos utilizadores das demonstrações financeiras consolidadas

(a) Compreenderem:

(i) A composição do grupo público; e

(ii) O interesse que as entidades que não controlam detêm nas atividades e nos fluxos de caixa do grupo; e

(b) Avaliarem:

(i) A natureza e a extensão das restrições significativas à sua capacidade de aceder a ou de usar ativos e liquidar passivos do grupo público;

(ii) As consequências das alterações nos seus interesses de propriedade numa entidade controlada que não resultam numa perda do controlo; e

(iii) As consequências da perda de controlo de uma entidade controlada durante o período de relato.

Não aplicável.

22.7 — Quando as demonstrações financeiras de uma entidade controlada usadas para preparar demonstrações financeiras consolidadas correspondam a uma data ou a um período diferente do das demonstrações financeiras consolidadas, uma entidade deve divulgar:

(a) A data de fim do período de relato das demonstrações financeiras dessa entidade controlada; e

(b) A razão pela qual usa uma data ou período diferente.

Não aplicável.

Interesse detido por entidades que não controlam nas atividades e nos fluxos de caixa de um grupo

22.8 — Uma entidade deve divulgar, para cada uma das entidades controladas em que detenha interesses que não controlam significativos para a entidade que relata:

(a) O nome da entidade controlada;

(b) O domicílio e a forma legal da entidade controlada e o país em que opera;

(c) A proporção dos interesses de propriedade detidos por interesses que não controlam;

(d) A proporção dos direitos de voto detidos por interesses que não controlam, se diferente da proporção de interesses de propriedade detidos;

(e) Os resultados imputados aos interesses que não controlam, da entidade controlada durante o período de relato;

(f) Os interesses que não controlam acumulados da entidade controlada no final do período de relato;

(g) Um resumo da informação financeira sobre a entidade controlada.

Não aplicável.

Natureza e âmbito das restrições significativas

22.9 — Uma entidade deve divulgar:

(a) As restrições significativas em acordos vinculativos (por exemplo, restrições legais, contratuais ou regulamentares) à sua capacidade para aceder a (ou usar) ativos e liquidar passivos do grupo público, como por exemplo:

(i) Restrições à capacidade da entidade que controla ou das suas entidades controladas para transferirem dinheiro ou outros ativos de (ou para) outras entidades do mesmo grupo;

(ii) Garantias ou outros requisitos que possam restringir o pagamento de dividendos e outras distribuições de capital ou de empréstimos ou de adiantamentos a (ou por) outras entidades do mesmo grupo;

Não aplicável.

(b) A natureza e o âmbito em que os direitos de proteção dos interesses que não controlam podem restringir significativamente a capacidade da entidade para aceder a (ou usar) ativos e liquidar passivos do grupo público (como, por exemplo, quando uma entidade que controla liquidar passivos de uma entidade controlada antes de liquidar os seus próprios passivos ou quando é exigida a

aprovação dos interesses que não controlam para aceder aos ativos ou para liquidar passivos de uma entidade controlada);

Não aplicável.

(c) As quantias escrituradas nas demonstrações financeiras consolidadas dos ativos e passivos abrangidos por essas restrições.

Não aplicável.

Consequências de alterações no interesse de propriedade de uma entidade que controla numa entidade controlada que não resultem numa perda de controlo

22.10 — Uma entidade deve apresentar um calendário que mostre os efeitos na participação atribuível aos proprietários da entidade que controla de quaisquer alterações do seu interesse de propriedade numa entidade controlada que não resultem numa perda de controlo.

Não aplicável.

Consequências da perda de controlo sobre uma entidade controlada durante o período de relato

22.11 — Uma entidade deve divulgar os ganhos ou perdas, caso existam, calculados em conformidade com o parágrafo 25 da NCP 22 e:

(a) A parte desses ganhos ou perdas atribuível à mensuração de qualquer investimento retido na antiga entidade controlada pelo seu justo valor à data em que ocorreu a perda de controlo; e

Não aplicável.

(b) A rubrica de ganhos ou perdas na qual os mesmos foram reconhecidos (se não forem apresentados separadamente).

Não aplicável.

Interesses em entidades controladas não consolidadas (entidades de investimento)

22.12 — Uma entidade de investimento que, de acordo com a NCP 23, seja obrigada a aplicar a exceção à consolidação e em vez de isso contabilizar o seu investimento numa entidade controlada pelo justo valor através dos resultados deve divulgar esse facto.

Não aplicável.

22.13 — Para cada entidade controlada não consolidada, uma entidade de investimento deve divulgar:

(a) O nome da entidade controlada;

(b) O domicílio e a forma jurídica da entidade controlada e o país em que opera; e

(c) A proporção dos interesses de propriedade detidos pela entidade investimento e, se for diferente, a proporção dos direitos de voto detidos.

Não aplicável.

22.14 — Se uma entidade de investimento for a entidade que controla outra entidade de investimento deverá igualmente apresentar as divulgações previstas no parágrafo anterior relativamente aos investimentos controlados pela entidade de investimento sua entidade controlada. A divulgação pode ser apresentada pela inclusão, nas demonstrações financeiras da entidade que controla, das demonstrações financeiras da entidade controlada (ou entidade controladas) que contenham as informações acima.

Não aplicável.

22.15 — Uma entidade de investimento deve divulgar:

(a) A natureza e a extensão de quaisquer acordos vinculativos significativas (por exemplo, resultantes de acordos de empréstimo, requisitos regulamentares ou acordos contratuais) sobre a capacidade de uma entidade controlada não consolidada para transferir fundos para a entidade de investimento sob a forma de dividendos ou distribuições similares em dinheiro ou de reembolsar empréstimos ou adiantamentos feitos à entidade controlada não consolidada pela entidade de investimento; e

Não aplicável.

(b) Quaisquer compromissos ou intenções correntes para prestar apoio financeiro ou outro a uma entidade controlada não consolidada, incluindo os compromissos ou intenções de ajudar a entidade controlada na obtenção de apoio financeiro.

Não aplicável.

22.16 — Se, durante o período de relato, uma entidade de investimento ou qualquer das suas entidades controladas tiver, sem ter obrigação contratual de o fazer, prestado apoio financeiro ou outro a uma entidade controlada não consolidada (por exemplo, comprando ativos ou instrumentos financeiros emitidos pela entidade controlada ou ajudando a entidade controlada na obtenção de apoio financeiro), a entidade deverá divulgar:

(a) O tipo e a quantia do apoio prestado a cada entidade controlada não consolidada; e

Não aplicável.

(b) As razões para prestar esse apoio.

Não aplicável.

Interesses em acordos conjuntos e associadas

22.17 — Uma entidade deve divulgar informação que permita aos utentes das suas demonstrações financeiras avaliar:

(a) A natureza, extensão e efeitos financeiros dos seus interesses em acordos conjuntos e associadas, incluindo a natureza e os efeitos do seu relacionamento contratual com outros investidores com controlo conjunto ou com influência significativa sobre os acordos conjuntos e associadas; e

Não aplicável.

(b) A natureza e as alterações nos riscos associados a interesses em empreendimentos conjuntos e associadas.

Não aplicável.

Natureza, extensão e efeitos financeiros dos interesses de uma entidade em acordos conjuntos e associadas

22.18 — Uma entidade deve divulgar:

(a) Para cada acordo conjunto e associada que seja material para a entidade que relata:

(i) O nome do acordo conjunto ou associada;

(ii) A natureza do relacionamento da entidade com o acordo conjunto ou associada (através, por exemplo, da descrição da natureza das atividades do acordo conjunto ou associada e uma indicação sobre se os mesmos são estratégicos para as atividades da entidade);

(iii) O domicílio e a forma jurídica do acordo conjunto ou associada e o país em que opera;

(iv) A proporção de interesses de propriedade ou a quota acionista detida pela entidade e, se diferente, a proporção de direitos de voto detidos (se aplicável);

Não aplicável.

(b) Para cada empreendimento conjunto e associada que seja material para a entidade que relata:

(i) Se o investimento no empreendimento conjunto ou associada é mensurado utilizando o método da equivalência patrimonial ou pelo justo valor;

(ii) Se faz um resumo da informação financeira sobre o empreendimento conjunto ou associada;

(iii) Se o empreendimento conjunto ou associado for contabilizado através do método da equivalência patrimonial, o justo valor do seu investimento no empreendimento conjunto ou associada, caso exista uma cotação de mercado para o mesmo.

Não aplicável.

(c) A informação financeira sobre os investimentos em empreendimentos conjuntos e associadas que não sejam individualmente materiais:

(i) Na forma agregada para todos os empreendimentos conjuntos individualmente imateriais;

(ii) Na forma agregada para todas as associadas individualmente imateriais.

Não aplicável.

22.19 — Uma entidade deve também divulgar:

(a) A natureza e a extensão de quaisquer restrições significativas (por exemplo resultantes de acordos de empréstimo, requisitos regulamentares ou disposições contratuais entre investidores com controlo conjunto ou influência significativa sobre um empreendimento conjunto ou uma associada) à capacidade dos empreendimentos conjuntos ou associadas para transferirem fundos para a entidade sob a forma de dividendos em dinheiro ou distribuições similares ou para reembolsarem empréstimos ou adiantamentos feitos pela entidade;

Não aplicável.

(b) Quando as demonstrações financeiras de um empreendimento conjunto ou associada usadas para a aplicação do método da equivalência patrimonial correspondam a uma data ou a um período que seja diferente do da entidade:

(i) A data de fim do período de relato das demonstrações financeiras desse empreendimento conjunto ou associada; e

(ii) A razão pela qual usa uma data ou período diferente.

Não aplicável.

(c) A parte não reconhecida nas perdas de um empreendimento conjunto ou associada, tanto para o período de relato como cumulativa, se a entidade tiver deixado de reconhecer a sua parte nas perdas do empreendimento conjunto ou associada quando aplicou o método da equivalência patrimonial.

Não aplicável.

Riscos associados aos interesses de uma entidade em empreendimentos conjuntos e associadas

22.20 — Uma entidade deve divulgar:

(a) Os compromissos que tenha relativamente aos seus empreendimentos conjuntos, em separado da quantia de outros compromissos.

Não aplicável.

(b) Em conformidade com a NCP 15 — Provisões, Passivos Contingentes e Ativos Contingentes, a menos que a probabilidade de perdas seja remota, os passivos contingentes assumidos relativamente aos seus interesses em empreendimentos conjuntos ou associadas (incluindo a sua parte nos passivos contingentes assumidos em conjunto com outros investidores com controlo conjunto ou com influência significativa sobre os empreendimentos conjuntos ou associadas), em separado da quantia correspondente a outros passivos contingentes.

Não aplicável.

Interesses de propriedade não-quantificáveis

22.21 — Uma entidade deve divulgar informação financeira que permita aos utilizadores das demonstrações financeiras compreenderem a natureza e a extensão de quaisquer interesses de propriedade não quantificáveis.

Não aplicável.

22.22 — Na medida em que esta informação não tenha sido já divulgada de acordo com outra Norma, uma entidade deve divulgar relativamente a cada interesse de propriedade não quantificável que seja material:

(a) **O nome da entidade na qual tem o interesse de propriedade; e**

(b) **A natureza dos seus interesses de propriedade na entidade.**

Não aplicável.

Interesses que controlam adquiridos com a intenção de venda

22.23 — Uma entidade que não seja uma entidade de investimento deve divulgar informação acerca dos seus interesses numa entidade controlada quando no momento em que o controle surge a entidade tinha a intenção de vender esse interesse e na data de relato tem uma intenção ativa de o vender.

Não aplicável.

22.24 — Uma entidade deve divulgar a seguinte informação com respeito a cada entidade controlada referida na nota anterior:

(a) O nome da entidade controlada e descrição das suas atividades principais;

Não aplicável.

(b) A razão para a aquisição do interesse que controla e os fatores considerados na determinação de que o controlo existe;

Não aplicável.

(c) O impacto nas demonstrações financeiras consolidadas da consolidação das entidades controladas, incluindo o efeito sobre os ativos, passivos, rendimentos e gastos e património líquido; e

Não aplicável.

(d) O estado corrente do processo de venda, incluindo o método e o momento esperado da venda.

Não aplicável.

22.25 — As divulgações exigidas na nota anterior devem ser feitas em cada data de relato até que a entidade venda o interesse que controla ou deixe de ter a intenção

de o vender. No período em que a entidade vender ou deixar de ter a intenção de o vender deve divulgar o facto de que houve uma venda ou uma alteração de intenção e o respetivo efeito nas demonstrações financeiras consolidadas.

Não aplicável.

Mêda, 18 de junho de 2021

MÊDA
MUNICÍPIO

Demonstrações Orçamentais (NPC26)

Prestação de Contas 2020

Município de Mêda

Orçamento Inicial para 2020

RECEITAS

Económica	Designação	Previsão
RECEITAS CORRENTES		**8 187 811,00**
01	**Impostos directos**	**697 510,00**
0102	**Outros**	**697 510,00**
010202	Imposto municipal sobre imóveis	500 000,00
010203	Imposto único de circulação	100 000,00
010204	Imposto municipal sobre transm. onerosas imóveis	97 500,00
010207	**Impostos abolidos**	**10,00**
01020799	Outros impostos abolidos	10,00
02	**Impostos indirectos**	**4 610,00**
0202	**Outros**	**4 610,00**
020206	**Impostos indirectos específicos das autarq.locais**	**4 610,00**
02020605	Publicidade	500,00
02020699	**Outros**	**4 110,00**
0202069901	Taxa municipal de direitos de passagem	10,00
0202069902	Taxa de depósito da ficha técnica da habitação	100,00
0202069999	Outros	4 000,00
04	**Taxas, multas e outras penalidades**	**49 900,00**
0401	**Taxas**	**47 300,00**
040123	**Taxas específicas das autarquias locais**	**47 300,00**
04012301	Mercados e feiras	15 000,00
04012302	Loteamentos e obras	22 500,00
04012303	Ocupação da via pública	3 000,00
04012304	Animais	100,00
04012305	Caça e Pesca	100,00
04012399	**Outras**	**6 600,00**
0401239901	Taxa de depósito da ficha técnica da habitação	100,00
0401239902	Taxa pela emissão do certificado de registo	500,00
0401239999	Outras	6 000,00
0402	**Multas e outras penalidades**	**2 600,00**
040201	Juros de mora	1 000,00
040202	Juros compensatórios	1 000,00
040204	Coimas e penalidades por contra-ordenações	500,00
040299	Multas e penalidades diversas	100,00
05	**Rendimentos da propriedade**	**24 000,00**
0502	**Juros-Sociedades financeiras**	**1 000,00**
050201	Bancos e outras instituições financeiras	1 000,00
0507	**Dividend.partic.lucros socied.quase-soc.nãofinanc.**	**20 000,00**
050701	Empresas públicas	20 000,00
0510	**Rendas**	**3 000,00**
051003	Habitações	3 000,00
06	**Transferências correntes**	**6 254 621,00**
0601	**Sociedades e quase-sociedades não financeiras**	**42 500,00**
060102	Privadas	42 500,00
0603	**Administração central**	**6 212 121,00**
060301	**Estado**	**4 903 120,00**
06030101	Fundo de Equilibrio Financeiro	4 590 461,00
06030102	Fundo Social Municipal	116 282,00
06030103	Participação fixa no IRS	110 351,00
06030105	Artigo 38.º, n.º 8 da Lei 73/2013	1,00
06030106	Transferência de Competências - Lei n.º 50/2018	86 025,00
060306	Estado-Particip.comunit.projectos co-financiados	103 000,00
060307	**Serviços e fundos autónomos**	**1 200 001,00**
06030701	Transferência de Competências - Lei n.º 50/2018	1,00
06030799	Outras	1 200 000,00

RECEITAS

Económica	Designação	Previsão
060309	Serv.fund.autón.-Subsist.prot.famíl.polít.act.EFP	6 000,00
07	**Venda de bens e serviços correntes**	**1 131 250,00**
0701	**Venda de bens**	**228 750,00**
070103	Publicações e impressos	2 000,00
070108	Mercadorias	150 000,00
070109	Matérias de consumo	75 000,00
070199	Outros	1 750,00
0702	**Serviços**	**502 500,00**
070201	Aluguer de espaços e equipamentos	100,00
070207	Alimentação e alojamento	100,00
070208	**Serv.sociais,recreativos,culturais e de desporto**	**159 100,00**
07020801	Serviços sociais	67 500,00
07020802	**Serviços recreativos**	**25 000,00**
0702080299	Outros	25 000,00
07020803	**Serviços culturais**	**9 000,00**
0702080399	Outros	9 000,00
07020804	**Serviços desportivos**	**57 600,00**
0702080401	Piscinas Municipais	57 500,00
0702080499	Outros	100,00
070209	**Serviços específicos das autarquias**	**337 700,00**
07020901	Saneamento	100 000,00
07020902	Resíduos sólidos	80 000,00
07020904	Trabalhos por conta de particulares	5 500,00
07020905	Cemitérios	7 500,00
07020908	Parques de campismo	100,00
07020909	Canídeos e gatídeos	4 500,00
07020999	**Outros**	**140 100,00**
0702099901	Quota de disponibilidade	140 000,00
0702099909	Outros	100,00
070299	**Outros**	**5 500,00**
07029999	Outros	5 500,00
0703	**Rendas**	**400 000,00**
070302	Edifícios	50 000,00
070399	Outras	350 000,00
08	**Outras receitas correntes**	**25 920,00**
0801	**Outras**	**25 920,00**
080199	**Outras**	**25 920,00**
08019901	Indemniz.por deterior,roubo extravio bens patrim.	10,00
08019902	Indem.estrag.prov.outrém viat.outr.equip.aut.local	10,00
08019903	IVA reembolsado	1 250,00
08019999	Diversas	24 650,00
RECEITAS DE CAPITAL		**6 469 046,00**
09	**Venda de bens de investimento**	**50,00**
0901	**Terrenos**	**10,00**
090106	Admin.Pública-Admin.local-Continente	10,00
0903	**Edifícios**	**10,00**
090306	Admin.Pública-Admin.local-Continente	10,00
0904	**Outros bens de investimento**	**30,00**
090406	**Admin.Pública-Admin.local-Continente**	**30,00**
09040601	Equipamento de transporte	10,00
09040602	Maquinaria e equipamento	10,00
09040603	Outros	10,00
10	**Transferências de capital**	**4 718 986,00**
1003	**Administração central**	**4 718 986,00**

Município de Mêda

Orçamento Inicial para 2020

RECEITAS

Económica	Designação	Previsão
100301	**Estado**	**890 486,00**
10030101	Fundo de Equilibrio Financeiro	510 051,00
10030105	Artigo 35.º, n.º 5 da Lei 73/2013	380 433,00
10030106	Transferência de Competências - Lei n.º50/2018	1,00
10030199	Outras	1,00
100307	Estado-Particip.comunitária project.co-financiados	1 808 500,00
100308	**Serviços e fundos autónomos**	**2 020 000,00**
10030801	Transferência de Competências - Lei n.º50/2018	20 000,00
10030899	Outras	2 000 000,00
12	**Passivos financeiros**	**300 000,00**
1205	**Empréstimos a curto prazo**	**300 000,00**
120502	Sociedades financeiras	300 000,00
13	**Outras receitas de capital**	**1 450 010,00**
1301	**Outras**	**1 450 010,00**
130101	Indemnizações	10,00
130199	Outras	1 450 000,00
OUTRAS RECEITAS		**3 643,00**
15	**Reposições não abatidas nos pagamentos**	**3 643,00**
1501	**Reposições não abatidas nos pagamentos**	**3 643,00**
150101	Reposições não abatidas nos pagamentos	3 643,00
	Total do orçamento da Receita:	**14 660 500,00**

Orçamento Inicial para 2020

DESPESAS

Organica	Económica	Designação	Dotação
01	**Assembleia Municipal**		**30 000,00**
01	**DESPESAS CORRENTES**		**30 000,00**
01	**01**	**Despesas com o pessoal**	**28 000,00**
01	**0102**	**Abonos variáveis ou eventuais**	**28 000,00**
01	010204	Ajudas de custo	13 000,00
01	**010213**	**Outros suplementos e prémios**	**15 000,00**
01	01021302	Outros	15 000,00
01	**02**	**Aquisição de bens e serviços**	**2 000,00**
01	**0201**	**Aquisição de bens**	**500,00**
01	020121	Outros bens	500,00
01	**0202**	**Aquisição de serviços**	**1 500,00**
01	020225	Outros serviços	1 500,00
02	**Câmara Municipal e Serviços Municipais**		**14 630 500,00**
02	**DESPESAS CORRENTES**		**7 406 194,00**
02	**01**	**Despesas com o pessoal**	**3 524 007,00**
02	**0101**	**Remunerações certas e permanentes**	**2 768 755,00**
02	010101	Titulares órgãos soberania e memb. órgãos autárq.	90 000,00
02	**010104**	**Pessoal quadros-Regime contrato individ. trabalho**	**1 931 502,00**
02	01010401	Pessoal em funções	1 860 000,00
02	01010402	Alterações obrigatórias de posicionamento remuner	34 000,00
02	01010403	Alterações facultativas de posicionamento remuner	2,00
02	01010404	Recrutamento pessoal para novos postos de trabalho	37 500,00
02	**010106**	**Pessoal contratado a termo**	**6 253,00**
02	01010601	Pessoal em funções	2,00
02	01010604	Recrutamento pessoal para novos postos de trabalho	6 251,00
02	010107	Pessoal em regime de tarefa ou avença	100 000,00
02	010108	Pessoal aguardando aposentação	6 000,00
02	010109	Pessoal em qualquer outra situação	50 000,00
02	010111	Representação	17 500,00
02	010113	Subsidio de refeição	187 500,00
02	010114	Subsídio de férias e de Natal	352 500,00
02	010115	Remunerações por doença e maternidade/paternidade	27 500,00
02	**0102**	**Abonos variáveis ou eventuais**	**38 002,00**
02	010202	Horas extraordinárias	20 000,00
02	010204	Ajudas de custo	5 000,00
02	010205	Abono para falhas	5 000,00
02	010211	Subsídio de turno	2 000,00
02	010212	Indemnizações por cessação de funções	1 001,00
02	**010213**	**Outros suplementos e prémios**	**5 001,00**
02	01021302	Outros	5 001,00
02	**0103**	**Segurança social**	**717 250,00**
02	010301	Encargos com a saúde	65 000,00
02	010302	Outros encargos com a saúde	25 000,00
02	010303	Subsídio familiar a criança e jovens	13 500,00
02	010304	Outras prestações familiares	1 000,00
02	**010305**	**Contribuições para a segurança social**	**581 250,00**
02	01030501	Assistência na doença dos funcionários públicos	250,00
02	**01030502**	**Segurança social dos funcionários públicos**	**577 500,00**
02	0103050201	Caixa Geral de Aposentações	312 500,00
02	0103050202	Regime Geral	265 000,00
02	01030503	Segurança social-Regime geral	3 500,00
02	**010309**	**Seguros**	**31 500,00**
02	01030901	Seguros acidentes trabalho doenças profissionais	31 500,00
02	**02**	**Aquisição de bens e serviços**	**3 213 125,00**

DESPESAS

Organica	Económica	Designação	Dotação
02	**0201**	**Aquisição de bens**	**801 100,00**
02	020101	Matérias-primas e subsidiárias	7 500,00
02	**020102**	**Combustíveis e lubrificantes**	**142 500,00**
02	02010201	Gasolina	7 500,00
02	02010202	Gasóleo	130 000,00
02	02010299	Outros	5 000,00
02	020103	Munições, explosivos e artifícios	250,00
02	020104	Limpeza e higiene	12 000,00
02	020105	Alimentação-Refeições confeccionadas	500,00
02	020106	Alimentação-Géneros para confeccionar	61 500,00
02	020107	Vestuário e artigos pessoais	5 100,00
02	020108	Material de escritório	10 000,00
02	020109	Produtos químicos e farmacêuticos	13 000,00
02	020112	Material de transporte-Peças	22 500,00
02	020113	Material de consumo hoteleiro	1 000,00
02	020114	Outro material-Peças	2 250,00
02	020115	Prémios, condecorações e ofertas	12 500,00
02	**020116**	**Mercadorias para venda**	**445 000,00**
02	02011601	Água	375 000,00
02	02011603	Outras	70 000,00
02	020117	Ferramentas e utensílios	3 000,00
02	020118	Livros e documentação técnica	500,00
02	020119	Artigos honoríficos e de decoração	750,00
02	020120	Material de educação, cultura e recreio	1 250,00
02	020121	Outros bens	60 000,00
02	**0202**	**Aquisição de serviços**	**2 412 025,00**
02	020201	Encargos das instalações	306 200,00
02	020203	Conservação de bens	113 500,00
02	020208	Locação de outros bens	73 022,00
02	020209	Comunicações	45 000,00
02	020210	Transportes	202 000,00
02	020211	Representação dos serviços	5 000,00
02	020212	Seguros	40 000,00
02	020213	Deslocações e estadas	5 000,00
02	020214	Estudos, pareceres, projectos e consultadoria	51 001,00
02	020215	Formação	7 500,00
02	020216	Seminários, exposições e similares	250,00
02	020217	Publicidade	35 000,00
02	020218	Vigilância e segurança	2 500,00
02	020219	Assistência técnica	11 250,00
02	020220	Outros trabalhos especializados	872 651,00
02	020222	Serviços de saúde	7 250,00
02	020224	Encargos de cobrança de receitas	22 500,00
02	020225	Outros serviços	612 401,00
02	**03**	**Juros e outros encargos**	**81 250,00**
02	**0301**	**Juros da dívida pública**	**80 000,00**
02	**030103**	**Socied.financ.-Bancos e outras instit. financeiras**	**80 000,00**
02	03010301	Empréstimos de curto prazo	2 500,00
02	03010302	Empréstimos de médio e longo prazos	77 500,00
02	**0305**	**Outros juros**	**1 000,00**
02	030502	Outros	1 000,00
02	**0306**	**Outros encargos financeiros**	**250,00**
02	030601	Outros encargos financeiros	250,00
02	**04**	**Transferências correntes**	**512 312,00**

Município de Mêda

Orçamento Inicial para 2020

DESPESAS

Organica	Económica	Designação	Dotação
02	**0405**	**Administração local**	**209 312,00**
02	**040501**	**Continente**	**209 312,00**
02	04050102	Freguesias	150 000,00
02	04050103	Serviços autónomos da administração local	1,00
02	04050104	Associações de munícipios	29 001,00
02	04050108	Outros	30 310,00
02	**0407**	**Instituições sem fins lucrativos**	**264 000,00**
02	040701	Instituições sem fins lucrativos	264 000,00
02	**0408**	**Famílias**	**39 000,00**
02	040802	Outras	39 000,00
02	**05**	**Subsídios**	**10 000,00**
02	**0508**	**Famílias**	**10 000,00**
02	050803	Outras	10 000,00
02	**06**	**Outras despesas correntes**	**65 500,00**
02	**0602**	**Diversas**	**65 500,00**
02	060201	Impostos e taxas	20 000,00
02	**060203**	**Outras**	**45 500,00**
02	06020301	Outras restituições	20 000,00
02	06020302	IVA pago	12 500,00
02	06020304	Serviços bancários	500,00
02	06020305	Outras	12 500,00
02	**DESPESAS DE CAPITAL**		**7 224 306,00**
02	**07**	**Aquisição de bens de capital**	**6 079 255,00**
02	**0701**	**Investimentos**	**1 156 986,00**
02	070101	Terrenos	75 001,00
02	**070102**	**Habitações**	**185 000,00**
02	07010202	Aquisição	65 000,00
02	07010203	Reparação e beneficiação	120 000,00
02	**070103**	**Edifícios**	**203 503,00**
02	07010301	Instalações de serviços	17 501,00
02	07010302	Instalações desportivas e recreativas	1,00
02	07010305	Escolas	36 001,00
02	07010307	Outros	150 000,00
02	**070104**	**Construções diversas**	**231 000,00**
02	07010409	Sinalização e trânsito	16 000,00
02	07010412	Cemitérios	215 000,00
02	**070106**	**Material de transporte**	**49 000,00**
02	07010601	Recolha de resíduos	6 000,00
02	07010602	Outro	43 000,00
02	070107	Equipamento de informática	68 805,00
02	070108	Software informático	75 000,00
02	070109	Equipamento administrativo	2 500,00
02	**070110**	**Equipamento básico**	**104 176,00**
02	07011001	Equipamento de recolha de resíduos	5 000,00
02	07011002	Outro	99 176,00
02	070111	Ferramentas e utensílios	6 500,00
02	070112	Artigos e objectos de valor	3 000,00
02	070113	Investimentos incorpóreos	78 500,00
02	070115	Outros investimentos	75 001,00
02	**0702**	**Locação financeira**	**1,00**
02	070205	Material de transporte	1,00
02	**0703**	**Bens de domínio público**	**4 922 268,00**
02	070301	Terrenos e recursos naturais	307 000,00
02	**070303**	**Outras construções e infraestruturas**	**4 285 668,00**

Município de Mêda

Orçamento Inicial para 2020

DESPESAS

Organica	Económica	Designação	Dotação
02	07030301	Viadutos, arruamentos e obras complementares	1 408 502,00
02	07030302	Sistemas de drenagem de águas residuais	75 000,00
02	07030303	Estações de tratamento de águas residuais	150 001,00
02	07030307	Captação e distribuição de água	1 410 001,00
02	07030308	Viação rural	7 501,00
02	07030310	Infraestruturas p/ distribuição energia eléctrica	20 000,00
02	07030311	Infraestruturas p/ tratamento resíduos sólidos	1,00
02	07030313	Outros	1 214 662,00
02	070305	Bens do património histórico, artístico e cultural	329 600,00
02	**08**	**Transferências de capital**	**254 801,00**
02	**0805**	**Administração local**	**156 801,00**
02	**080501**	**Continente**	**156 801,00**
02	08050102	Freguesias	100 000,00
02	08050104	Associações de munícipios	46 550,00
02	08050108	Outros	10 251,00
02	**0807**	**Instituições sem fins lucrativos**	**68 000,00**
02	080701	Instituições sem fins lucrativos	68 000,00
02	**0808**	**Famílias**	**30 000,00**
02	080802	Outras	30 000,00
02	**09**	**Activos financeiros**	**15 000,00**
02	**0907**	**Acções e outras participações**	**15 000,00**
02	090702	Socied.e quase socied.não financeiras-Públicas	15 000,00
02	**10**	**Passivos financeiros**	**875 000,00**
02	**1005**	**Empréstimos a curto prazo**	**300 000,00**
02	100503	Socied.financ.-Bancos e outras instit. financeiras	300 000,00
02	**1006**	**Empréstimos a médio e longo prazos**	**575 000,00**
02	100603	Socied.financ.-Bancos e outras instit. financeiras	575 000,00
02	**11**	**Outras despesas de capital**	**250,00**
02	**1102**	**Diversas**	**250,00**
02	110299	Outras	250,00
		Total do orçamento da Despesa:	**14 660 500,00**

Resumo	Receita	Despesa
Correntes	8 187 811,00	7 436 194,00
Capital	6 469 046,00	7 224 306,00
Outras	3 643,00	0,00
Total:	14 660 500,00	14 660 500,00

Orçamento Inicial - Plano PluriAnual de Investimentos do ano 2020

(valores em euros)

Obj.	Prog.	Projeto Ano / Nº	Projeto Ação	Designação	Código Classificação Orçamental	Forma de Realiz.	Fonte Financiamento (%) RP	RG	UE	EM	Resp.	Datas (Mês/Ano) Inicio	Datas (Mês/Ano) Fim	Fases de Exec.	Realizado (a)	Despesas 2020 Total (b)=(c)+(d)	Financiam. definido (c)	Financiam. não definido (d)	Anos seguintes 2021 (e)	2022 (f)	2023 (g)	2024 (h)	2025 e seg. (i)	Total previsto (j) = (a)+(b)+(e)+(f)+(g)+(h)+(i)
1				**Funções gerais**																				
1	**111**			**Administração geral**																				
1	111	2017/6		Modernização Administrativa																				
1	111	2017/6	1/17	Aquisição de Software	02 070108	O					03	01/2017	12/2020	2	3 213	50 000	50 000							53 213
1	111	2017/6	2/17	Aquisição de Hardware	02 070107	O					03	01/2017	12/2020	0	126 674	2 500	2 500							129 174
1	111	2017/47		Redes Wi-Fi	02 070107	O					05	01/2017	12/2020	0		15 000	15 000							15 000
1	111	2018/51		Loja do Cidadão	02 07010301	E					04	01/2018	12/2020	4	20 507	17 500	17 500							38 007
1	111	2020/5		Despesas de Investimentos																				
1	111	2020/5	1/20	Aquisição de Terrenos	02 070101	O					05	01/2020	12/2024	0	35 277	55 000	55 000		150 000	150 000	150 000	150 000		690 277
1	111	2020/5	2	Edifícios																				
1	111	2020/5	2/1/20	Aquisição de Imóveis	02 07010202	O					05	01/2020	12/2024	0		65 000	65 000		100 000	75 000	75 000	75 000		390 000
1	111	2020/5	2/2/20	Beneficiação e Reparação de Edifícios	02 07010203	E					04	01/2020	12/2024	4	28 741	50 000	50 000		100 000	75 000	75 000	75 000		403 741
1	111	2020/5	3	Equipamento de Transporte																				
1	111	2020/5	3/1/20	Aquisição de Equipamento de Transporte	02 07010602	O					04	01/2020	12/2024	0		18 000	18 000		60 000	45 000	30 000	30 000		183 000
1	111	2020/5	3/2/20	Grandes Reparações em equipamento de transporte	02 07010602	O					04	01/2020	12/2024	0	20 716	25 000	25 000		35 000	30 000	30 000	30 000		170 716
1	111	2020/5	3/3/20	Aquisição de Viatura em Regime de Leasing	02 070205	O						01/2020	12/2024	0		15 001	1	15 000	15 000	15 000	15 000	15 000		75 001
1	111	2020/5	4/20	Equipamento de Informática	02 070107	O					03	01/2020	12/2024	4	3 461	7 500	7 500		7 500	5 000	5 000	5 000		33 461
1	111	2020/5	5/20	Software Informático	02 070108	O					03	01/2020	12/2024	4	7 166	25 000	25 000		2 500	2 500	2 500	2 500		42 166
1	111	2020/5	6/20	Equipamento Administrativo	02 070109	O					03	01/2020	12/2024	3	395	2 500	2 500		5 000	5 000	5 000	5 000		22 895
1	111	2020/5	7/20	Equipamento Básico	02 07011002	O					03	01/2020	12/2024	3	35 706	40 000	40 000		25 000	25 000	25 000	25 000		175 706
1	111	2020/5	8/20	Ferramentas e Utensílios	02 070111	O					03	01/2020	12/2024	3	5 696	6 000	6 000		5 000	5 000	5 000	5 000		31 696
1	111	2020/5	9/20	Estudos e Projetos	02 070113	O					04	01/2020	12/2024	3		11 000	11 000		10 000	5 000	5 000	5 000		36 000
1	111	2020/5	10/20	Outros Investimentos	02 070115	O					03	01/2020	12/2024	3	4 920	25 000	25 000		5 000	5 000	5 000	5 000		49 920
												Totais do Programa 111:			292 473	430 001	415 001	15 000	520 000	442 500	427 500	427 500		2 539 974
1	**121**			**Protecção civil e luta contra incêndios**																				
1	121	2020/6		Proteção Civil no Concelho																				
1	121	2020/6	1/20	Equipamento Básico	02 07011002	O					05	01/2020	12/2024	3	2 263	4 500	4 500		15 000	10 000	10 000	10 000		51 763
1	121	2020/6	2/20	Equipamento de Sinalização	02 07010409	O					05	01/2020	12/2024	3		1 000	1 000		2 500	2 500	2 500	2 500		11 000
1	121	2020/6	3/20	Ferramentas e Utensílios	02 070111	O					05	01/2020	12/2024	3	108	500	500		2 500	2 500	2 500	2 500		10 608
1	121	2020/6	4/20	Abertura de Asseiros	02 07030308	E					05	01/2020	12/2024	0		7 500	7 500		10 000	10 000	10 000	10 000		47 500

Orçamento Inicial - Plano PluriAnual de Investimentos do ano 2020

(valores em euros)

Obj.	Prog.	Projeto Ano / Nº	Projeto Ação	Designação	Código Classificação Orçamental	Forma de Realiz.	Fonte Financiamento (%) RP	RG	UE	EM	Resp.	Datas (Mês/Ano) Inicio	Fim	Fases de Exec.	Realizado (a)	Despesas 2020 Total (b)=(c)+(d)	Financiam. definido (c)	Financiam. não definido (d)	Anos seguintes 2021 (e)	2022 (f)	2023 (g)	2024 (h)	2025 e seg. (i)	Total previsto (j) = (a)+(b)+(e)+(f)+(g)+(h)+(i)
1				**Funções gerais**																				
1	**121**			**Protecção civil e luta contra incêndios**																				
1	121	2020/6	6/20	Exercícios / Simulações / Ações de Formação	02 07011002	O					05	01/2020	12/2024	0		500	500		2 500	2 500	2 500	2 500		10 500
												Totais do Programa 121:			2 371	14 000	14 000		32 500	27 500	27 500	27 500		131 371
						Totais do Objetivo 1:									294 844	444 001	429 001	15 000	552 500	470 000	455 000	455 000	0	2 671 345
2				**Funções sociais**																				
2	**212**			**Serviços auxiliares de ensino**																				
2	212	2017/13		Requalificação da Escola Básica e Secundária de Mêda	02 07010305	E					04	01/2017	12/2021	3	245 057	125 001	1	125 000	125 000					495 058
2	212	2020/8		Serviços Complementares de Ensino																				
2	212	2020/8	9/20	Req. e Benef. do Agrupamento de Escolas de Mêda	02 07010203	O						01/2020	12/2024	4		20 000	20 000		20 000	20 000	20 000	20 000		100 000
2	212	2020/37		Requalificação do Centro Escolar de Mêda	02 07010305	E						01/2020	12/2020	4		36 000	36 000							36 000
												Totais do Programa 212:			245 057	181 001	56 001	125 000	145 000	20 000	20 000	20 000		631 058
2	**242**			**Ordenamento do território**																				
2	242	2003/15		Revisão do PDM	02 070113	O					04	01/2003	12/2020	4	91 746	67 500	67 500							159 246
2	242	2020/27		Reposição de Marcação Horizontal em Estradas Municipais	02 07030301	E					04	01/2020	12/2024	0		2 500	2 500		20 000	20 000	20 000	20 000		82 500
												Totais do Programa 242:			91 746	70 000	70 000		20 000	20 000	20 000	20 000		241 746
2	**243**			**Saneamento**																				
2	243	2018/48		Construção de ETAR´s	02 07030303	O						01/2018	12/2023	0		100 001	1	100 000	250 000	250 000	250 000			850 001
2	243	2020/9		Sistema de Drenagem de Saneamento																				
2	243	2020/9	1/20	Ampliação e Beneficiação da Rede de Recolha de Águas Residuais e Pluviais	02 07030302	E					04	01/2020	12/2024	4	13 062	75 000	75 000		100 000	100 000	100 000	100 000		488 062
2	243	2020/38		Construção de Fossas e ETAR´s	02 07030303	O						01/2020	12/2024	0		150 000	150 000		50 000	25 000	25 000	25 000		275 000
												Totais do Programa 243:			13 062	325 001	225 001	100 000	400 000	375 000	375 000	125 000		1 613 063
2	**244**			**Abastecimento de água**																				
2	244	2020/10		Distribuição de Água para Consumo Humano																				
2	244	2020/10	1/20	Ampliação e Beneficiação da Rede de Distribuição Domiciliária	02 07030307	E					04	01/2020	12/2024	4		25 000	25 000		100 000	100 000	100 000	100 000		425 000
2	244	2020/10	2/20	Aquisição de Medidores de Caudal	02 07011002	O					04	01/2020	12/2024	4		2 500	2 500		10 000	10 000	10 000	10 000		42 500
												Totais do Programa 244:				27 500	27 500		110 000	110 000	110 000	110 000		467 500

Orçamento Inicial - Plano PluriAnual de Investimentos do ano 2020

(valores em euros)

Obj	Prog.	Projeto Ano / Nº	Projeto Ação	Designação	Código Classificação Orçamental	Forma de Realiz.	Fonte Financiamento (%) RP	RG	UE	EM	Resp.	Datas (Mês/Ano) Inicio	Datas (Mês/Ano) Fim	Fases de Exec.	Realizado (a)	Despesas 2020 Total (b)=(c)+(d)	Financiam. definido (c)	Financiam. não definido (d)	Anos seguintes 2021 (e)	2022 (f)	2023 (g)	2024 (h)	2025 e seg. (i)	Total previsto (j) = (a)+(b)+(e)+(f)+(g)+(h)+(i)
2				**Funções sociais**																				
2	**245**			**Resíduos Sólidos**																				
2	245	2019/74		Sistema de Recolha de Resíduos - Enterramento Contentores	02 07030311	O						01/2019	12/2023	3		25 001	1	25 000	50 000	50 000	25 000			150 001
2	245	2020/11		Recolha e Tratamento de RSU´s																				
2	245	2020/11	1/20	Aquisição de Contentores	02 07011001	O					04	01/2020	12/2024	3	3 715	5 000	5 000		10 000	5 000	5 000	5 000		33 715
2	245	2020/11	2/20	Aquisição e Reparação de Viaturas de Recolha	02 07010601	O					04	01/2020	12/2024	3	3 010	31 000	6 000	25 000	25 000	25 000	25 000	25 000		134 010
												Totais do Programa 245:			6 725	61 001	11 001	50 000	85 000	80 000	55 000	30 000		317 726
2	**246**			**Proteção do Meio Ambiente e Conservação da Natureza**																				
2	246	2019/71		Monitorização de Águas Termais	02 070115	O						01/2019	12/2020	3		50 000	50 000							50 000
												Totais do Programa 246:				50 000	50 000							50 000
2	**251**			**Cultura**																				
2	251	2018/17		Sítio Arqueológico do Vale do Mouro																				
2	251	2018/17	1/18	Restauro do Tesouro e do Mosaico "Baco"	02 070305	O						01/2018	12/2020	0		25 600	25 600							25 600
2	251	2018/17	3/18	Musealização do Sitio Arqueológico de Vale do Mouro	02 070305	O						01/2018	12/2022	0					150 000	50 000				200 000
2	251	2018/56		Casa da Cultura																				
2	251	2018/56	1/18	Obras de Requalificação	02 07010307	O						01/2018	12/2020	0		150 000	150 000							150 000
2	251	2018/75		Construção de Pavilhão de Feiras e Eventos	02 07010302	O						01/2018	12/2022	0		25 001	1	25 000	250 000	500 000				775 001
2	251	2020/12		Investimentos de Âmbito Cultural																				
2	251	2020/12	1/20	Aquisição de Equipamento Básico	02 07011002	E					05	01/2020	12/2024	0	484	2 500	2 500		2 500	2 500	2 500	2 500		12 984
2	251	2020/12	2/20	Aquisição de Artigos e Objetos de Valor	02 070112	O					03	01/2020	12/2024	0	300	3 000	3 000		2 500	2 500	2 500	2 500		13 300
												Totais do Programa 251:			784	206 101	181 101	25 000	405 000	555 000	5 000	5 000		1 176 885
2	**252**			**Desporto, recreio e lazer**																				
2	252	2020/15		Eventos e actividades de Desporto e Recreio																				
2	252	2020/15	1/20	Aquisição de Equipamento Básico para Complexo Desportivo	02 07011002	O					03	01/2020	12/2024	0	984	1 000	1 000		2 500	2 500	2 500	2 500		11 984
												Totais do Programa 252:			984	1 000	1 000		2 500	2 500	2 500	2 500		11 984
2	**253**			**Outras Actividades Cívicas e Religiosas**																				
2	253	2020/17		Construção, Ampliação e Beneficiação de Cemitérios																				
2	253	2020/17	1/20	Aquisição de Terrenos	02 070101	O					05	01/2020	12/2024	3		1	1		10 000	10 000	10 000	10 000		40 001

Orçamento Inicial - Plano PluriAnual de Investimentos do ano 2020

(valores em euros)

Obj.	Prog.	Projeto Ano / Nº	Projeto Ação	Designação	Código Classificação Orçamental		Forma de Realiz.	Fonte Financiamento (%) RP	RG	UE	EM	Resp.	Datas (Mês/Ano) Inicio	Datas (Mês/Ano) Fim	Fases de Exec.	Realizado (a)	Despesas 2020 Total (b)=(c)+(d)	Financiam. definido (c)	Financiam. não definido (d)	Anos seguintes 2021 (e)	2022 (f)	2023 (g)	2024 (h)	2025 e seg. (i)	Total previsto (j) = (a)+(b)+(e)+(f)+(g)+(h)+(i)
2				**Funções sociais**																				
2	**253**			**Outras Actividades Cívicas e Religiosas**																				
2	253	2020/17	2/20	Construção, Beneficiação e Ampliação de Cemitérios	02	07010412	E					04	01/2020	12/2024	4	99 142	215 000	215 000		250 000	75 000	50 000	50 000		739 142
													Totais do Programa 253:			99 142	215 001	215 001		260 000	85 000	60 000	60 000		779 143
							Totais do Objetivo 2:									457 499	1 136 605	836 605	300 000	1 427 500	1 247 500	647 500	372 500	0	5 289 104
3				**Funções económicas**																				
3	**310**			**Agricultura, Pecuária, Silvicultura, Caça e Pesca**																				
3	310	2020/31		Aproveitamento Hidroagrícola da Coriscada																				
3	310	2020/31	1/20	Construção da Barragem e Rede de Rega	02	07030307	E						01/2020	12/2023	0		1 325 000	1 325 000		4 000 000	4 000 000	2 000 000			11 325 000
3	310	2020/31	2/20	Rede Viária	02	07030301	E						01/2020	12/2023	0		300 000	300 000		1 000 000	530 000	5 000			1 835 000
3	310	2020/31	3/20	Expropriações	02	070301	O						01/2020	12/2020	0		307 000	307 000							307 000
3	310	2020/31	4/20	Fiscalização e acompanhamento de obra	02	07030307	O						01/2020	12/2023	0		60 000	60 000		160 000	160 000	80 000			460 000
3	310	2020/31	5/20	Emparcelamento	02	07030307	O						01/2020	12/2024	0		1	1		20 000	20 000	20 000	20 000		80 001
													Totais do Programa 310:				1 992 001	1 992 001		5 180 000	4 710 000	2 105 000	20 000		14 007 001
3	**320**			**Indústria e energia**																				
3	320	2016/39		Edifício Conde Ferreira - Criação do Centro de Apoio ao Empreendedor e Incubadora de Empresas	02	07010301	E					05	01/2016	12/2022	0		1	1		200 000	25 000				225 001
3	320	2017/25		Área de Acolhimento Empresarial																				
3	320	2017/25	1/17	Aquisição de terrenos	02	070101	O						01/2017	12/2020	3	52 500	20 000	20 000							72 500
3	320	2017/25	3/17	Infraestruturação	02	07030313	O						01/2017	12/2022	0		500 000	500 000		850 000	265 000				1 615 000
3	320	2017/29		Eficiência Energética	02	070115	E						01/2017	12/2032	3	43 038	1	1		210 000	210 000	210 000	1 890 000		2 563 039
3	320	2020/18		Rede Eléctrica no Concelho																				
3	320	2020/18	1/20	Ampliação da Rede Eléctrifica no concelho	02	07030310	O					04	01/2020	12/2024	4	17 408	20 000	20 000		50 000	50 000	50 000	50 000		237 408
													Totais do Programa 320:			112 946	540 002	540 002		1 310 000	550 000	260 000	1 940 000		4 712 948
3	**331**			**Transportes rodoviários**																				
3	331	2017/33		Requalificação da Sta Cruz	02	07030301	E					04	01/2017	12/2021	3	48 193	20 001	1	20 000	20 000				88 194
3	331	2018/67		Caminho de Vale Flor	02	07030301	E						01/2018	12/2022	0		150 001	1	150 000	150 000				300 001
3	331	2019/75		Ligação Rabaçal - EN102	02	07030301	E						01/2019	12/2021	3		200 000	200 000		100 000					300 000
3	331	2019/76		Caminho Cancelos - Sto Amaro	02	07030301	E						01/2019	12/2020	0		80 000	80 000							80 000
3	331	2020/19		Despesas de Investimento																				

Orçamento Inicial - Plano PluriAnual de Investimentos do ano 2020

(valores em euros)

Obj.	Prog.	Projeto Ano / Nº	Projeto Ação	Designação	Código Classificação Orçamental	Forma de Realiz.	Fonte Financiamento (%) RP	RG	UE	EM	Resp.	Datas (Mês/Ano) Inicio	Datas (Mês/Ano) Fim	Fases de Exec.	Realizado (a)	Despesas 2020 Total (b)=(c)+(d)	2020 Financiam. definido (c)	2020 Financiam. não definido (d)	Anos seguintes 2021 (e)	2022 (f)	2023 (g)	2024 (h)	2025 e seg. (i)	Total previsto (j) = (a)+(b)+(e)+(f)+(g)+(h)+(i)
3				**Funções económicas**																				
3	**331**			**Transportes rodoviários**																				
3	331	2020/19	1/20	Sinalização de Trânsito	02 07010409	O					04	01/2020	12/2024	0	3 107	15 000	15 000		20 000	15 000	15 000	15 000		83 107
3	331	2020/19	2/20	Beneficiação de estradas na Concelho	02 07030301	E					04	01/2020	12/2024	3	21 256	272 500	22 500	250 000	300 000	300 000	250 000	250 000		1 393 756
3	331	2020/19	3/20	Reconstrução de Infraestruturas Degradados por Intempéries	02 07030301	E					04	01/2020	12/2024	4		15 000	15 000		25 000	25 000	25 000	25 000		115 000
3	331	2020/19	4/20	Beneficiação de Caminhos Rurais	02 07030308	E					04	01/2020	12/2024	4		100 001	1	100 000	150 000	150 000	150 000	150 000		700 001
3	331	2020/19	5/20	Construção de Arruamentos no Concelho	02 07030301	E					04	01/2020	12/2024	4	17 750	125 000	25 000	100 000	100 000	100 000	100 000	100 000		542 750
3	331	2020/20		Investimentos nas freguesias	02 07030313	E					04	01/2020	12/2024	4		250 000	250 000		300 000	200 000	200 000	200 000		1 150 000
3	331	2020/40		Plano de Ação de Regeneração Urbana (PARU)	02 07030301	E	15		85			01/2020	12/2021	4		613 500	613 500		10 000					623 500
3	331	2020/41		Requalificação do Bairro do Barrocal	02 07030301	E						01/2020	12/2021	3		150 000	150 000							150 000
													Totais do Programa 331:		90 307	1 991 003	1 371 003	620 000	1 175 000	790 000	740 000	740 000		5 526 310
3	**342**			**Turismo**																				
3	342	2017/37		Património Cultural Castelo de Longroiva																				
3	342	2017/37	3/17	Req. Castelo Longroiva	02 07030313	E	15		85			01/2017	12/2021	2		392 412	392 412		5 000					397 412
3	342	2017/38		Património Cultural	02 070305	E					04	01/2017	12/2020	0	87 132	304 000	304 000							391 132
3	342	2018/70		Centro Interpretativo de Longroiva e da Coriscada	02 07011002	O						01/2018	12/2022	0		48 176	48 176		300 000	100 000				448 176
3	342	2018/76		Recuperação Património Histórico - Escola de Longroiva	02 07010203	E					03	01/2018	12/2021	0		50 000	50 000		50 000					100 000
3	342	2019/69		Candidaturas das Aldeias Históricas																				
3	342	2019/69	4/19	Redes Wi-Fi – AHP Smart Lands	02 070107	O						01/2019	12/2020	3		43 805	43 805							43 805
3	342	2019/69	5/19	Turismo Acessível	02 07030313	O						01/2019	12/2020	3		72 250	72 250							72 250
													Totais do Programa 342:		87 132	910 643	910 643		355 000	100 000				1 452 775
													Totais do Objetivo 3:		290 384	5 433 649	4 813 649	620 000	8 020 000	6 150 000	3 105 000	2 700 000	0	25 699 033
													Total Geral:		1 042 728	7 014 255	6 079 255	935 000	10 000 000	7 867 500	4 207 500	3 527 500	0	33 659 483

ORGÃO EXECUTIVO

Em 23 de Junho de 2021

ORGÃO DELIBERATIVO

Em _____ de _____ de _____

Orçamento Inicial - Grandes Opções do Plano do ano 2020

(valores em euros)

Obj.	Prog.	Projeto		Designação	Código Classificação Orçamental		Forma de Realiz.	Fonte Financiamento (%)				Resp.	Datas (Mês/Ano)		Fases de Exec.	Realizado	Despesas							Total previsto (j) = (a)+(b)+(e)+(f)+(g)+(h)+(i)
																	2020			Anos seguintes					
		Ano / Nº	Ação					RP	RG	UE	EM		Início	Fim		(a)	Total (b)=(c)+(d)	Financiam. definido (c)	Financiam. não definido (d)	2021 (e)	2022 (f)	2023 (g)	2024 (h)	2025 e seg. (i)	
1				**Funções gerais**																					
1	**111**			**Administração geral**																					
1	111	2017/6		Modernização Administrativa																					
1	111	2017/6	1/17	Aquisição de Software	02	070108	O					03	01/2017	12/2020	2	3 213	50 000	50 000							53 213
1	111	2017/6	2/17	Aquisição de Hardware	02	070107	O					03	01/2017	12/2020	0	126 674	2 500	2 500							129 174
1	111	2017/6	3	Central Telefónica																					
1	111	2017/6	3/1/17	Central Telefónica	02	020208	O						01/2017	12/2022	0		15 522	15 522		15 522	15 523				46 567
1	111	2017/6	3/2/17	Comunicações	02	020209	O						01/2017	12/2022	0		13 522	13 522		13 522	13 521				40 565
1	111	2017/47		Redes Wi-Fi	02	070107	O					05	01/2017	12/2020	0		15 000	15 000							15 000
1	111	2018/51		Loja do Cidadão	02	07010301	E					04	01/2018	12/2020	4	20 507	17 500	17 500							38 007
1	111	2018/78		Aluguer de Servidor Virtual	02	020220	O					03	01/2018	12/2024	0	1 968	2 500	2 500		2 500	2 500	2 500	2 500		14 468
1	111	2020/1		Assembleia Municipal																					
1	111	2020/1	1	Despesas com o pessoal																					
1	111	2020/1	1/1/20	Ajudas de custo	01	010204	O					06	01/2020	12/2024	4	4 699	13 000	13 000		13 175	13 300	13 500	13 675		71 349
1	111	2020/1	1/2/20	Senhas de presença	01	01021302	O					06	01/2020	12/2024	4	8 396	15 000	15 000		15 188	15 378	15 570	15 765		85 297
1	111	2020/1	2	Aquisição de bens e serviços																					
1	111	2020/1	2/1/20	Outros bens	01	020121	O					06	01/2020	12/2024	0		500	500		506	512	518	524		2 560
1	111	2020/1	2/2/20	Outros serviços	01	020225	O					06	01/2020	12/2024	0	1 000	1 500	1 500		1 519	1 538	1 557	1 576		8 690
1	111	2020/2		Despesas com pessoal																					
1	111	2020/2	1/20	Titulares Órgãos de Soberania e Membros Órgãos Autárquicos	02	010101	O					03	01/2020	12/2024	4	103 676	90 000	90 000		91 125	92 264	93 417	94 585		565 067
1	111	2020/2	2/20	Pessoal dos Quadros - Pessoal em Funções	02	01010401	O					03	01/2020	12/2024	4	1 335 644	1 575 000	1 575 000		1 594 688	1 614 622	1 634 805	1 655 240		9 409 999
1	111	2020/2	3/20	Pessoal dos Quadros - Alterações Obrigatórias Posicionamento Remuneratório	02	01010402	O					03	01/2020	12/2024	4	5 931	25 000	25 000		25 313	25 629	25 949	26 273		134 095
1	111	2020/2	4/20	Pessoal dos Quadros - Alterações Facultativas Posicionamento Remuneratório	02	01010403	O					03	01/2020	12/2024	4		1	1		1	1	1	1		5
1	111	2020/2	5/20	Pessoal dos Quadros - Recrutamento de Pessoal para novos postos de trabalho	02	01010404	O					03	01/2020	12/2024	4	75 723	35 000	35 000		5 000	5 063	5 126	5 190		131 102
1	111	2020/2	6/20	Pessoal Contratado a Termo - Pessoal em Funções	02	01010601	O					03	01/2020	12/2024	4	5 465	1	1		1	1	1	1		5 470
1	111	2020/2	7/20	Recrutamento de Pessoal p/ Novos Postos de Trabalho	02	01010604	O					03	01/2020	12/2024	4		1	1		1	1	1	1		5
1	111	2020/2	8/20	Pessoal em Regime de Tarefa ou Avença	02	010107	O					03	01/2020	12/2024	4	114 769	100 000	100 000		101 250	102 516	103 797	105 094		627 426
1	111	2020/2	9/20	Pessoal Aguardando Aposentação	02	010108	O					03	01/2020	12/2024	4	1 371	5 000	5 000		5 063	5 126	5 190	5 255		27 005
1	111	2020/2	10/20	Pessoal em Qualquer Outra Situação	02	010109	O					03	01/2020	12/2024	4		50 000	50 000		50 000	50 000	50 000	50 000		250 000

Orçamento Inicial - Grandes Opções do Plano do ano 2020

(valores em euros)

Obj.	Prog.	Projeto		Designação	Código Classificação Orçamental		Forma de Realiz.	Fonte Financiamento (%)				Resp.	Datas (Mês/Ano)		Fases de Exec.	Realizado	Despesas							Total previsto (j) = (a)+(b)+(e)+(f)+(g)+(h)+(i)
																	2020			Anos seguintes					
		Ano / Nº	Ação					RP	RG	UE	EM		Início	Fim		(a)	Total (b)=(c)+(d)	Financiam. definido (c)	Financiam. não definido (d)	2021 (e)	2022 (f)	2023 (g)	2024 (h)	2025 e seg. (i)	
1				**Funções gerais**																					
1	**111**			**Administração geral**																					
1	111	2020/2	11/20	Representação	02	010111	O					03	01/2020	12/2024	4	16 353	17 500	17 500		17 719	17 940	18 164	18 391		106 067
1	111	2020/2	12/20	Subsídio de Refeição	02	010113	O					03	01/2020	12/2024	4	142 909	150 000	150 000		151 875	153 773	155 695	157 641		911 893
1	111	2020/2	13/20	Subsídio de Férias e de Natal	02	010114	O					03	01/2020	12/2024	4	261 978	300 000	300 000		303 750	307 547	311 391	315 283		1 799 949
1	111	2020/2	14/20	Remunerações por Doença e Maternidade/Paternidade	02	010115	O					03	01/2020	12/2024	4	8 094	25 000	25 000		25 313	25 629	25 949	26 273		136 258
1	111	2020/2	15/20	Abonos Variáveis ou Eventuais - Horas Extraordinárias	02	010202	O					03	01/2020	12/2024	4	14 309	20 000	20 000		20 250	20 503	20 759	21 018		116 839
1	111	2020/2	16/20	Ajudas de Custo	02	010204	O					03	01/2020	12/2024	4	4 064	5 000	5 000		5 063	5 126	5 190	5 255		29 698
1	111	2020/2	17/20	Abono para Falhas	02	010205	O					03	01/2020	12/2024	4	4 002	5 000	5 000		5 063	5 126	5 190	5 255		29 636
1	111	2020/2	18/20	Subsídio de Turno	02	010211	O					03	01/2020	12/2024	4	1 482	2 000	2 000		2 025	2 050	2 076	2 102		11 735
1	111	2020/2	19/20	Indemnizações por Cessação de Funções	02	010212	O					03	01/2020	12/2024	4		1 000	1 000		1 013	1 026	1 039	1 052		5 130
1	111	2020/2	20/20	Outros Suplementos e Prémios - Outros	02	01021302	O					03	01/2020	12/2024	4	4 885	5 000	5 000		5 063	5 126	5 190	5 255		30 519
1	111	2020/2	21/20	Segurança social - Encargos com a Saúde	02	010301	O					03	01/2020	12/2024	4	54 426	65 000	65 000		65 813	66 636	67 469	68 312		387 656
1	111	2020/2	22/20	Segurança Social - Outros Encargos com a Saúde	02	010302	O					03	01/2020	12/2024	4	18 553	22 500	22 500		22 781	23 066	23 354	23 646		133 900
1	111	2020/2	23/20	Segurança Social - Subsídio Familiar a Crianças e Jovens	02	010303	O					03	01/2020	12/2024	4	6 796	9 000	9 000		9 113	9 227	9 342	9 459		52 937
1	111	2020/2	24/20	Assistência na doença aos Funcionários Públicos	02	01030501	O					03	01/2020	12/2024	4		250	250		253	256	259	262		1 280
1	111	2020/2	25/20	Caixa Geral de Aposentações	02	0103050201	O					03	01/2020	12/2024	4	229 484	245 000	245 000		248 063	251 164	254 304	257 483		1 485 498
1	111	2020/2	26/20	Regime Geral	02	0103050202	O					03	01/2020	12/2024	4	209 524	250 000	250 000		253 125	256 289	259 493	262 737		1 491 168
1	111	2020/2	27/20	Segurança Social - Regime Geral	02	01030503	O					03	01/2020	12/2024	4	1 637	2 500	2 500		2 531	2 563	2 595	2 627		14 453
1	111	2020/2	28/20	Seguros Acidentes de Trabalho Doenças Profissionais	02	01030901	O					03	01/2020	12/2024	4	17 423	31 000	31 000		31 388	31 780	32 177	32 579		176 347
1	111	2020/2	29/20	Outras Prestações Familiares	02	010304	O					03	01/2020	12/2024	4		1 000	1 000		1 013	1 026	1 039	1 052		5 130
1	111	2020/3		Aquisição de Bens de Serviços Correntes																					
1	111	2020/3	1/20	Matérias-primas e subsidiárias	02	020101	O					04	01/2020	12/2024	4	297	7 500	7 500		7 594	7 689	7 785	7 882		38 747
1	111	2020/3	2/20	Gasolina	02	02010201	O					04	01/2020	12/2024	4	3 471	7 500	7 500		7 594	7 689	7 785	7 882		41 921
1	111	2020/3	3/20	Gasóleo	02	02010202	O					04	01/2020	12/2024	4	120 823	130 000	130 000		131 625	133 270	134 936	136 623		787 277
1	111	2020/3	4/20	Outros Combustíveis	02	02010299	O					04	01/2020	12/2024	4	1 765	5 000	5 000		5 063	5 126	5 190	5 255		27 399
1	111	2020/3	5/20	Munições, explosivos e artifícios	02	020103	O					04	01/2020	12/2024	4		250	250		253	256	259	262		1 280
1	111	2020/3	6/20	Limpeza e Higiene	02	020104	O					04	01/2020	12/2024	4	9 725	12 000	12 000		12 150	12 302	12 456	12 612		71 245
1	111	2020/3	7/20	Alimentação - Refeições Confeccionadas	02	020105	O					04	01/2020	12/2024	3		500	500		506	512	518	524		2 560
1	111	2020/3	8/20	Alimentação - Géneros para Confeccionar	02	020106	O					04	01/2020	12/2024	4	5 737	6 500	6 500		6 581	6 663	6 746	6 830		39 057

Orçamento Inicial - Grandes Opções do Plano do ano 2020

(valores em euros)

Obj.	Prog.	Projeto Ano / Nº	Projeto Ação	Designação	Código Classificação Orçamental	Forma de Realiz.	Fonte Financiamento (%) RP	RG	UE	EM	Resp.	Datas (Mês/Ano) Início	Fim	Fases de Exec.	Realizado (a)	Despesas 2020 Total (b)=(c)+(d)	Financiam. definido (c)	Financiam. não definido (d)	Anos seguintes 2021 (e)	2022 (f)	2023 (g)	2024 (h)	2025 e seg. (i)	Total previsto (j) = (a)+(b)+(e)+(f)+(g)+(h)+(i)
1				**Funções gerais**																				
1	**111**			**Administração geral**																				
1	111	2020/3	9/20	Vestuário e artigos Pessoais	02 020107	O					04	01/2020	12/2024	3	1 129	5 100	5 100		5 164	5 229	5 294	5 360		27 276
1	111	2020/3	10/20	Material de Escritório	02 020108	O					04	01/2020	12/2024	3	8 289	10 000	10 000		10 125	10 252	10 380	10 510		59 556
1	111	2020/3	11/20	Produtos Químicos e Farmacêuticos	02 020109	O					04	01/2020	12/2024	3	10 677	13 000	13 000		13 163	13 328	13 495	13 664		77 327
1	111	2020/3	12/20	Material de Transporte - Peças	02 020112	O					04	01/2020	12/2024	3	12 138	22 500	22 500		22 781	23 066	23 354	23 646		127 485
1	111	2020/3	13/20	Material de consumo hoteleiro	02 020113	O					04	01/2020	12/2024	3	536	1 000	1 000		1 013	1 026	1 039	1 052		5 666
1	111	2020/3	14/20	Outro Material - Peças	02 020114	O					04	01/2020	12/2024	3	1 120	2 250	2 250		2 278	2 306	2 335	2 364		12 653
1	111	2020/3	15/20	Prémios, condecorações e ofertas	02 020115	O					04	01/2020	12/2024	3	15 856	12 500	12 500		12 656	12 814	12 974	13 136		79 936
1	111	2020/3	16/20	Mercadorias para venda - Outras	02 02011603	O					04	01/2020	12/2024	3	66 891	70 000	70 000		70 875	71 761	72 658	73 566		425 751
1	111	2020/3	17/20	Ferramentas e Utensílios	02 020117	O					04	01/2020	12/2024	3	742	3 000	3 000		3 038	3 076	3 114	3 153		16 123
1	111	2020/3	18/20	Livros e Documentação Técnica	02 020118	O					04	01/2020	12/2024	3		500	500		506	512	518	524		2 560
1	111	2020/3	19/20	Artigos Honoríficos e de Decoração	02 020119	O					04	01/2020	12/2024	3	738	750	750		759	768	778	788		4 581
1	111	2020/3	20/20	Material de Educação, Cultura e Recreio	02 020120	O					04	01/2020	12/2024	3	540	1 250	1 250		1 266	1 282	1 298	1 314		6 950
1	111	2020/3	21/20	Outros bens	02 020121	O					04	01/2020	12/2024	4	75 859	50 000	50 000		50 625	51 258	51 899	52 548		332 189
1	111	2020/3	22/20	Encargos das instalações	02 020201	O					04	01/2020	12/2024	4	5 626	4 000	4 000		4 050	4 101	4 152	4 204		26 133
1	111	2020/3	23/20	Conservação de bens	02 020203	O					04	01/2020	12/2024	4	35 689	36 000	36 000		36 450	36 906	37 367	37 834		220 246
1	111	2020/3	24/20	Locaçao de outros bens	02 020208	O					04	01/2020	12/2024	3	3 889	27 500	27 500		27 844	28 192	28 544	28 901		144 870
1	111	2020/3	25/20	Comunicações	02 020209	O					04	01/2020	12/2024	3	38 456	31 478	31 478		31 871	32 269	32 672	33 080		199 826
1	111	2020/3	26/20	Transportes	02 020210	O					04	01/2020	12/2024	3	1 525	2 000	2 000		2 025	2 050	2 076	2 102		11 778
1	111	2020/3	27/20	Representação dos Serviços	02 020211	O					04	01/2020	12/2024	3	3 993	5 000	5 000		5 063	5 126	5 190	5 255		29 627
1	111	2020/3	28/20	Seguros	02 020212	O					04	01/2020	12/2024	3	34 532	40 000	40 000		40 500	41 006	41 519	42 038		239 595
1	111	2020/3	29/20	Deslocações e Estadas	02 020213	O					04	01/2020	12/2024	3	2 627	5 000	5 000		5 063	5 126	5 190	5 255		28 261
1	111	2020/3	30/20	Estudos, Pareceres, Projectos e Consultadoria	02 020214	O					04	01/2020	12/2024	3	55 991	35 000	35 000		35 438	35 881	36 330	36 784		235 424
1	111	2020/3	31/20	Formação	02 020215	O					04	01/2020	12/2024	3	4 129	7 500	7 500		7 594	7 689	7 785	7 882		42 579
1	111	2020/3	32/20	Seminários, Exposições e similares	02 020216	O					04	01/2020	12/2024	3	129	250	250		253	256	259	262		1 409
1	111	2020/3	33/20	Publicidade	02 020217	O					04	01/2020	12/2024	3	11 737	15 000	15 000		15 188	15 378	15 570	15 765		88 638
1	111	2020/3	34/20	Vigilância e Segurança	02 020218	O					04	01/2020	12/2024	3	3 815	2 500	2 500		2 531	2 563	2 595	2 627		16 631
1	111	2020/3	35/20	Assistência Técnica	02 020219	O					04	01/2020	12/2024	4	10 761	11 250	11 250		11 391	11 533	11 677	11 823		68 435
1	111	2020/3	36/20	Trabalhos Especializados	02 020220	O					04	01/2020	12/2024	4	87 869	100 000	100 000		101 250	102 516	103 797	105 094		600 526
1	111	2020/3	37/20	Serviços de Saúde	02 020222	O					04	01/2020	12/2024	3	2 433	7 250	7 250		7 341	7 433	7 526	7 620		39 603

Orçamento Inicial - Grandes Opções do Plano do ano 2020

(valores em euros)

Obj.	Prog.	Projeto Ano / Nº	Projeto Ação	Designação	Código Classificação Orçamental		Forma de Realiz.	Fonte Financiamento (%) RP	RG	UE	EM	Resp.	Datas (Mês/Ano) Inicio	Datas (Mês/Ano) Fim	Fases de Exec.	Realizado (a)	Despesas 2020 Total (b)=(c)+(d)	Financiam. definido (c)	Financiam. não definido (d)	Anos seguintes 2021 (e)	2022 (f)	2023 (g)	2024 (h)	2025 e seg. (i)	Total previsto (j) = (a)+(b)+(e)+(f)+(g)+(h)+(i)
1				**Funções gerais**																				
1	**111**			**Administração geral**																				
1	111	2020/3	38/20	Encargos de Cobrança de Receitas	02	020224	O					04	01/2020	12/2024	3	17 667	22 500	22 500		22 781	23 066	23 354	23 646	133 014
1	111	2020/3	39/20	Outros Serviços	02	020225	O					04	01/2020	12/2024	3	13 947	25 000	25 000		25 313	25 629	25 949	26 273	142 111
1	111	2020/3	40/20	Revisor Oficial de Contas (ROC)	02	020214	O					04	01/2020	12/2024	4	13 284	16 000	16 000		16 200	16 403	16 608	16 816	95 311
1	111	2020/4		Outras Despesas																				
1	111	2020/4	1/20	Impostos e Taxas	02	060201	O					04	01/2020	12/2024	3	11 961	20 000	20 000		20 250	20 503	20 759	21 018	114 491
1	111	2020/4	2/20	Outras Restituições	02	06020301	O					04	01/2020	12/2024	0	32 682	20 000	20 000		20 250	20 503	20 759	21 018	135 212
1	111	2020/4	3/20	IVA Pago	02	06020302	O					04	01/2020	12/2024	0	4 112	12 500	12 500		12 656	12 814	12 974	13 136	68 192
1	111	2020/4	4/20	Serviços Bancários	02	06020304	O					04	01/2020	12/2024	0		500	500		506	512	518	524	2 560
1	111	2020/4	5/20	Outras	02	06020305	O					04	01/2020	12/2024	4	9 714	12 500	12 500		12 656	12 814	12 974	13 136	73 794
1	111	2020/4	6/20	Outras despesas de capital	02	110299	O					04	01/2020	12/2024	0		250	250		253	256	259	262	1 280
1	111	2020/4	7/20	Fundo de Apoio Municipal	02	090702	O					04	01/2020	12/2024	4	43 252	15 000	15 000						58 252
1	111	2020/5		Despesas de Investimentos																				
1	111	2020/5	1/20	Aquisição de Terrenos	02	070101	O					05	01/2020	12/2024	0	35 277	55 000	55 000		150 000	150 000	150 000	150 000	690 277
1	111	2020/5	2	Edifícios																				
1	111	2020/5	2/1/20	Aquisição de Imóveis	02	07010202	O					05	01/2020	12/2024	0		65 000	65 000		100 000	75 000	75 000	75 000	390 000
1	111	2020/5	2/2/20	Beneficiação e Reparação de Edifícios	02	07010203	E					04	01/2020	12/2024	4	28 741	50 000	50 000		100 000	75 000	75 000	75 000	403 741
1	111	2020/5	3	Equipamento de Transporte																				
1	111	2020/5	3/1/20	Aquisição de Equipamento de Transporte	02	07010602	O					04	01/2020	12/2024	0		18 000	18 000		60 000	45 000	30 000	30 000	183 000
1	111	2020/5	3/2/20	Grandes Reparações em equipamento de transporte	02	07010602	O					04	01/2020	12/2024	0	20 716	25 000	25 000		35 000	30 000	30 000	30 000	170 716
1	111	2020/5	3/3/20	Aquisição de Viatura em Regime de Leasing	02	070205	O						01/2020	12/2024	0		15 001	1	15 000	15 000	15 000	15 000	15 000	75 001
1	111	2020/5	4/20	Equipamento de Informática	02	070107	O					03	01/2020	12/2024	4	3 461	7 500	7 500		7 500	5 000	5 000	5 000	33 461
1	111	2020/5	5/20	Software Informático	02	070108	O					03	01/2020	12/2024	4	7 166	25 000	25 000		2 500	2 500	2 500	2 500	42 166
1	111	2020/5	6/20	Equipamento Administrativo	02	070109	O					03	01/2020	12/2024	3	395	2 500	2 500		5 000	5 000	5 000	5 000	22 895
1	111	2020/5	7/20	Equipamento Básico	02	07011002	O					03	01/2020	12/2024	3	35 706	40 000	40 000		25 000	25 000	25 000	25 000	175 706
1	111	2020/5	8/20	Ferramentas e Utensílios	02	070111	O					03	01/2020	12/2024	3	5 696	6 000	6 000		5 000	5 000	5 000	5 000	31 696
1	111	2020/5	9/20	Estudos e Projetos	02	070113	O					04	01/2020	12/2024	3		11 000	11 000		10 000	5 000	5 000	5 000	36 000
1	111	2020/5	10/20	Outros Investimentos	02	070115	O					03	01/2020	12/2024	3	4 920	25 000	25 000		5 000	5 000	5 000	5 000	49 920
																Totais do Programa 111:	3 733 185	4 363 376	4 348 376	15 000	4 455 920	4 426 558	4 431 321	4 480 712	25 891 072

Orçamento Inicial - Grandes Opções do Plano do ano 2020

(valores em euros)

Obj.	Prog.	Projeto Ano / Nº	Projeto Ação	Designação	Código Classificação Orçamental		Forma de Realiz.	Fonte Financiamento (%) RP	RG	UE	EM	Resp.	Datas (Mês/Ano) Inicio	Datas (Mês/Ano) Fim	Fases de Exec.	Realizado (a)	Despesas 2020 Total (b)=(c)+(d)	Financiam. definido (c)	Financiam. não definido (d)	Anos seguintes 2021 (e)	2022 (f)	2023 (g)	2024 (h)	2025 e seg. (i)	Total previsto (j) = (a)+(b)+(e)+(f)+(g)+(h)+(i)
1				**Funções gerais**																				
1	**121**			**Protecção civil e luta contra incêndios**																				
1	121	2018/7		Associação Humanitária dos Bombeiros Voluntários de Mêda																				
1	121	2018/7	1/18	Transferências de Capital	02	080701	O					05	01/2018	12/2024	4	10 000	10 000	10 000		10 000	10 000	10 000	10 000	60 000
1	121	2018/7	2/18	Transferências Correntes	02	040701	O					05	01/2018	12/2024	4	25 000	25 000	25 000		25 000	25 000	25 000	25 000	150 000
1	121	2018/7	3/18	E.I.P. (Equipa de Intervenção Permanente)	02	040701	O					05	01/2018	12/2024	4	31 430	35 500	35 500		36 000	36 500	37 000	37 500	213 930
1	121	2020/6		Proteção Civil no Concelho																				
1	121	2020/6	1/20	Equipamento Básico	02	07011002	O					05	01/2020	12/2024	3	2 263	4 500	4 500		15 000	10 000	10 000	10 000	51 763
1	121	2020/6	2/20	Equipamento de Sinalização	02	07010409	O					05	01/2020	12/2024	3		1 000	1 000		2 500	2 500	2 500	2 500	11 000
1	121	2020/6	3/20	Ferramentas e Utensílios	02	070111	O					05	01/2020	12/2024	3	108	500	500		2 500	2 500	2 500	2 500	10 608
1	121	2020/6	4/20	Abertura de Asseiros	02	07030308	E					05	01/2020	12/2024	0		7 500	7 500		10 000	10 000	10 000	10 000	47 500
1	121	2020/6	5/20	Aquisição Bens	02	020121	O					05	01/2020	12/2024	3	1 280	5 000	5 000		5 000	5 000	5 000	5 000	26 280
1	121	2020/6	6/20	Exercícios / Simulações / Ações de Formação	02	07011002	O					05	01/2020	12/2024	0		500	500		2 500	2 500	2 500	2 500	10 500
1	121	2020/6	7/20	Limpeza de Bermas e Valetas em Vias Municipais	02	020203	O					05	01/2020	12/2024	4		20 000	20 000		20 000	20 000	20 000	20 000	100 000
1	121	2020/6	8/20	Limpeza de Faixas de Gestão de Combustivel	02	020203	O					05	01/2020	12/2024	4		50 000	50 000		50 000	50 000	50 000	50 000	250 000
1	121	2020/6	9/20	Eliminação de Pragas	02	020220	O					05	01/2020	12/2024	3		7 500	7 500		5 000	5 000	5 000	5 000	27 500
1	121	2020/6	10/20	Aluguer de Contentores	02	020208	O					05	01/2020	12/2024	4		15 000	15 000		15 000	15 000	15 000	15 000	75 000
														Totais do Programa 121:		70 081	182 000	182 000		198 500	194 000	194 500	195 000	1 034 081
								Totais do Objetivo 1:								3 803 266	4 545 376	4 530 376	15 000	4 654 420	4 620 558	4 625 821	4 675 712	0 26 925 153
2				**Funções sociais**																				
2	**211**			**Ensino não superior**																				
2	211	2020/7		Despesas com o Pessoal																				
2	211	2020/7	1/20	Pessoal dos Quadros - Pessoal em Funções	02	01010401	O					03	01/2020	12/2024	4	268 132	285 000	285 000		288 563	292 170	295 822	299 520	1 729 207
2	211	2020/7	2/20	Pessoal dos Quadros - Alterações Obrigatórias Posicionamento Remuneratório	02	01010402	O					03	01/2020	12/2024	4	1 126	9 000	9 000		7 500	7 500	7 500	7 500	40 126
2	211	2020/7	3/20	Pessoal dos Quadros - Alterações Facultativas Posicionamento Remuneratório	02	01010403	O					03	01/2020	12/2024	4		1	1		2 500	2 500	2 500	2 500	10 001
2	211	2020/7	4/20	Pessoal dos Quadros - Recrutamento de Pessoal para Novos Postos de Trabalho	02	01010404	O					03	01/2020	12/2024	4		2 500	2 500		7 500	7 500	7 500	7 500	32 500
2	211	2020/7	5/20	Pessoal Contratado a Termo - Pessoal em Funções	02	01010601	O					03	01/2020	12/2024	4		1	1		6 250	6 250	6 250	6 250	25 001
2	211	2020/7	6/20	Recrutamento de Pessoal p/ Novos Postos de Trabalho	02	01010604	O					03	01/2020	12/2024	4		6 250	6 250		6 328	6 407	6 487	6 568	32 040

Orçamento Inicial - Grandes Opções do Plano do ano 2020

(valores em euros)

Obj.	Prog.	Projeto Ano / Nº	Projeto Ação	Designação	Código Classificação Orçamental	Forma de Realiz.	Fonte Financiamento (%) RP	RG	UE	EM	Resp.	Datas (Mês/Ano) Inicio	Fim	Fases de Exec.	Realizado (a)	Despesas 2020 Total (b)=(c)+(d)	Financiam. definido (c)	Financiam. não definido (d)	Anos seguintes 2021 (e)	2022 (f)	2023 (g)	2024 (h)	2025 e seg. (i)	Total previsto (j) = (a)+(b)+(e)+(f)+(g)+(h)+(i)
2				**Funções sociais**																				
2	**211**			**Ensino não superior**																				
2	211	2020/7	7/20	Pessoal Aguardando Aposentação	02 010108	O					03	01/2020	12/2024	4	573	1 000	1 000		1 500	1 500	1 500	1 500		7 573
2	211	2020/7	8/20	Subsídio de Refeição	02 010113	O					03	01/2020	12/2024	4	32 832	37 500	37 500		37 969	38 444	38 925	39 412		225 082
2	211	2020/7	9/20	Subsídios de Férias e de Natal	02 010114	O					03	01/2020	12/2024	4	47 994	52 500	52 500		53 156	53 820	54 493	55 174		317 137
2	211	2020/7	10/20	Remunerações por Doença e Maternidade/Paternidade	02 010115	O					03	01/2020	12/2024	4	5 324	2 500	2 500		2 531	2 563	2 595	2 627		18 140
2	211	2020/7	11/20	Indemnizações por Cessação de Funções	02 010212	O					03	01/2020	12/2024	4		1	1		1 000	1 000	1 000	1 000		4 001
2	211	2020/7	12/20	Outros Suplementos e Prémios - Outros	02 01021302	O					03	01/2020	12/2024	4		1	1		750	750	750	750		3 001
2	211	2020/7	13/20	Segurança Social - Outros Encargos com a Saúde	02 010302	O					03	01/2020	12/2024	4	193	2 500	2 500		2 531	2 563	2 595	2 627		13 009
2	211	2020/7	14/20	Segurança Social - Subsídio Familiar a Crianças e Jovens	02 010303	O					03	01/2020	12/2024	4	3 804	4 500	4 500		4 556	4 613	4 671	4 729		26 873
2	211	2020/7	15/20	Caixa Geral de Aposentações	02 0103050201	O					03	01/2020	12/2024	4	65 290	67 500	67 500		68 344	69 198	70 063	70 939		411 334
2	211	2020/7	16/20	Regime Geral	02 0103050202	O					03	01/2020	12/2024	4	12 685	15 000	15 000		15 188	15 378	15 570	15 765		89 586
2	211	2020/7	17/20	Segurança Social - Regime Geral	02 01030503	O					03	01/2020	12/2024	4		1 000	1 000		1 013	1 026	1 039	1 052		5 130
2	211	2020/7	18/20	Seguros Acidentes de Trabalho e Doenças Profissionais	02 01030901	O					03	01/2020	12/2024	4		500	500		506	512	518	524		2 560
												Totais do Programa 211:			437 953	487 254	487 254		507 685	513 694	519 778	525 937		2 992 301
2	**212**			**Serviços auxiliares de ensino**																				
2	212	2017/12		Programa de Combate ao Abandono Escolar BSE Meda	02 020220	O					05	01/2017	12/2020	0	10 790	72 200	72 200							82 990
2	212	2017/13		Requalificação da Escola Básica e Secundária de Mêda	02 07010305	E					04	01/2017	12/2021	3	245 057	125 001	1	125 000	125 000					495 058
2	212	2018/52		Prémio da "Excelência Educativa"	02 040802	E					04	01/2018	12/2024	0		1 000	1 000		1 000	1 000	1 000	1 000		5 000
2	212	2020/8		Serviços Complementares de Ensino																				
2	212	2020/8	1/20	Refeições Escolares	02 020225	O					03	01/2020	12/2024	0	36 424	40 000	40 000		40 500	41 006	41 519	42 038		241 487
2	212	2020/8	2/20	Transportes Escolares	02 020210	O					03	01/2020	12/2024	3	142 792	200 000	200 000		202 500	205 031	207 594	210 189		1 168 106
2	212	2020/8	3/20	Gás para as Escolas	02 020201	O					03	01/2020	12/2024	4	2 376	8 200	8 200		8 303	8 407	8 512	8 618		44 416
2	212	2020/8	4/20	Atribuição de Bolsas de Estudo	02 040802	O					04	01/2020	12/2024	4	5 000	5 000	5 000		5 000	5 000	5 000	5 000		30 000
2	212	2020/8	5/20	Comparticipação Despesas Deslocação Alunos	02 040802	O						01/2020	12/2024	4	273	2 000	2 000		1 000	1 000	1 000	1 000		6 273
2	212	2020/8	6/20	Alimentação - Géneros para confecionar	02 020106	O						01/2020	12/2024	4		55 000	55 000		56 375	57 750	59 000	60 000		288 125
2	212	2020/8	7/20	Subdelegação de competências no agrupamento	02 04050103	O						01/2020	12/2024	4		1	1		1	1	1	1		5
2	212	2020/8	8/20	Encargos de Instalações	02 020201	O						01/2020	12/2024	4		64 000	64 000		64 500	65 000	65 500	66 000		325 000
2	212	2020/8	9/20	Req. e Benef. do Agrupamento de Escolas de Mêda	02 07010203	O						01/2020	12/2024	4		20 000	20 000		20 000	20 000	20 000	20 000		100 000

Orçamento Inicial - Grandes Opções do Plano do ano 2020

(valores em euros)

Obj.	Prog.	Projeto Ano / Nº	Projeto Ação	Designação	Código Classificação Orçamental	Forma de Realiz.	Fonte Financiamento (%) RP	RG	UE	EM	Resp.	Datas (Mês/Ano) Início	Datas (Mês/Ano) Fim	Fases de Exec.	Realizado (a)	Despesas 2020 Total (b)=(c)+(d)	Financiam. definido (c)	Financiam. não definido (d)	Anos seguintes 2021 (e)	2022 (f)	2023 (g)	2024 (h)	2025 e seg. (i)	Total previsto (j) = (a)+(b)+(e)+(f)+(g)+(h)+(i)
2				**Funções sociais**																				
2	**212**			**Serviços auxiliares de ensino**																				
2	212	2020/29		Aq. Fichas de Trabalho dos Manuais Escolares no 1º ciclo	02 020121	E					04	01/2020	12/2024	0	784	5 000	5 000		5 000	5 000	5 000	5 000		25 784
2	212	2020/36		Atualização da carta educativa	02 020220	O						01/2020	12/2020	0		2 500	2 500							2 500
2	212	2020/37		Requalificação do Centro Escolar de Mêda	02 07010305	E						01/2020	12/2020	4		36 000	36 000							36 000
												Totais do Programa 212:			443 495	635 902	510 902	125 000	529 179	409 195	414 126	418 846		2 850 743
2	**220**			**Saúde**																				
2	220	2020/28		Semana da Saúde e Bem-Estar	02 020220	O						01/2020	12/2024	3	4 086	5 000	5 000		5 000	5 000	5 000	5 000		29 086
												Totais do Programa 220:			4 086	5 000	5 000		5 000	5 000	5 000	5 000		29 086
2	**232**			**Acção social**																				
2	232	2019/54		Teleassistência	02 020220	E					04	01/2019	12/2024	0		3 000	3 000		3 000	3 000	3 000	3 000		15 000
2	232	2019/72		Apoio à Manutenção de Imóveis de Carenciados	02 080802	E						01/2019	12/2024	0		30 000	30 000		30 000	30 000	30 000	30 000		150 000
2	232	2020/26		Apoio de âmbito Social																				
2	232	2020/26	1/20	Apoio a IPSS´s	02 080701	O					04	01/2020	12/2024	3		7 500	7 500		7 500	7 500	7 500	7 500		37 500
2	232	2020/26	2/20	Apoios Sociais a Famílias	02 040802	O					04	01/2020	12/2024	4	22 277	31 000	31 000		31 000	31 000	31 000	31 000		177 277
												Totais do Programa 232:			22 277	71 500	71 500		71 500	71 500	71 500	71 500		379 777
2	**242**			**Ordenamento do território**																				
2	242	2003/15		Revisão do PDM	02 070113	O					04	01/2003	12/2020	4	91 746	67 500	67 500							159 246
2	242	2019/46		Colocação de Toponimia no Concelho	02 020225	O					04	01/2019	12/2024	0	1 568	10 000	10 000		10 000	10 000	10 000	10 000		51 568
2	242	2020/27		Reposição de Marcação Horizontal em Estradas Municipais	02 07030301	E					04	01/2020	12/2024	0		2 500	2 500		20 000	20 000	20 000	20 000		82 500
												Totais do Programa 242:			93 314	80 000	80 000		30 000	30 000	30 000	30 000		293 314
2	**243**			**Saneamento**																				
2	243	2018/48		Construção de ETAR´s	02 07030303	O						01/2018	12/2023	0		100 001	1	100 000	250 000	250 000	250 000			850 001
2	243	2020/9		Sistema de Drenagem de Saneamento																				
2	243	2020/9	1/20	Ampliação e Beneficiação da Rede de Recolha de Águas Residuais e Pluviais	02 07030302	E					04	01/2020	12/2024	4	13 062	75 000	75 000		100 000	100 000	100 000	100 000		488 062
2	243	2020/9	2/20	Reparação da Rede de Águas Residuais	02 020203	O					04	01/2020	12/2024	0		2 500	2 500		7 500	7 500	7 500	7 500		32 500
2	243	2020/9	3/20	Tratamento de Efluentes	02 020220	O					03	01/2020	12/2024	4	224 360	275 000	275 000		278 438	281 918	285 442	289 010		1 634 168

Orçamento Inicial - Grandes Opções do Plano do ano 2020

(valores em euros)

Obj.	Prog.	Projeto Ano / Nº	Projeto Ação	Designação	Código Classificação Orçamental	Forma de Realiz.	Fonte Financiamento (%) RP	RG	UE	EM	Resp.	Datas (Mês/Ano) Início	Datas (Mês/Ano) Fim	Fases de Exec.	Realizado (a)	Despesas 2020 Total (b)=(c)+(d)	Despesas 2020 Financiam. definido (c)	Despesas 2020 Financiam. não definido (d)	Anos seguintes 2021 (e)	Anos seguintes 2022 (f)	Anos seguintes 2023 (g)	Anos seguintes 2024 (h)	Anos seguintes 2025 e seg. (i)	Total previsto (j) = (a)+(b)+(e)+(f)+(g)+(h)+(i)
2				**Funções sociais**																				
2	**243**			**Saneamento**																				
2	243	2020/38		Construção de Fossas e ETAR´s	02 07030303	O						01/2020	12/2024	0		150 000	150 000		50 000	25 000	25 000	25 000		275 000
												Totais do Programa 243:			237 422	602 501	502 501	100 000	685 938	664 418	667 942	421 510		3 279 731
2	**244**			**Abastecimento de água**																				
2	244	2020/10		Distribuição de Água para Consumo Humano																				
2	244	2020/10	1/20	Ampliação e Beneficiação da Rede de Distribuição Domiciliária	02 07030307	E					04	01/2020	12/2024	4		25 000	25 000		100 000	100 000	100 000	100 000		425 000
2	244	2020/10	2/20	Aquisição de Medidores de Caudal	02 07011002	O					04	01/2020	12/2024	4		2 500	2 500		10 000	10 000	10 000	10 000		42 500
2	244	2020/10	3/20	Reparação da Rede de Distribuição Domiciliária	02 020203	A					04	01/2020	12/2024	4		2 500	2 500		2 500	2 500	2 500	2 500		12 500
2	244	2020/10	4/20	Aquisição de Água em Alta	02 02011601	O					03	01/2020	12/2024	4	315 457	375 000	375 000		380 000	385 000	390 000	395 000		2 240 457
												Totais do Programa 244:			315 457	405 000	405 000		492 500	497 500	502 500	507 500		2 720 457
2	**245**			**Resíduos Sólidos**																				
2	245	2019/74		Sistema de Recolha de Resíduos - Enterramento Contentores	02 07030311	O						01/2019	12/2023	3		25 001	1	25 000	50 000	50 000	25 000			150 001
2	245	2020/11		Recolha e Tratamento de RSU´s																				
2	245	2020/11	1/20	Aquisição de Contentores	02 07011001	O					04	01/2020	12/2024	3	3 715	5 000	5 000		10 000	5 000	5 000	5 000		33 715
2	245	2020/11	2/20	Aquisição e Reparação de Viaturas de Recolha	02 07010601	O					04	01/2020	12/2024	3	3 010	31 000	6 000	25 000	25 000	25 000	25 000	25 000		134 010
2	245	2020/11	3/20	Valorização e Tratamento de RSU´s	02 020220	O					03	01/2020	12/2024	3	86 705	110 000	110 000		112 500	115 000	117 500	120 000		661 705
												Totais do Programa 245:			93 429	171 001	121 001	50 000	197 500	195 000	172 500	150 000		979 430
2	**246**			**Proteção do Meio Ambiente e Conservação da Natureza**																				
2	246	2019/71		Monitorização de Águas Termais	02 070115	O						01/2019	12/2020	3		50 000	50 000							50 000
												Totais do Programa 246:				50 000	50 000							50 000
2	**251**			**Cultura**																				
2	251	2018/17		Sítio Arqueológico do Vale do Mouro																				
2	251	2018/17	1/18	Restauro do Tesouro e do Mosaico "Baco"	02 070305	O						01/2018	12/2020	0		25 600	25 600							25 600
2	251	2018/17	3/18	Musealização do Sitio Arqueológico de Vale do Mouro	02 070305	O						01/2018	12/2022	0					150 000	50 000				200 000
2	251	2018/56		Casa da Cultura																				
2	251	2018/56	1/18	Obras de Requalificação	02 07010307	O						01/2018	12/2020	0		150 000	150 000							150 000
2	251	2018/75		Construção de Pavilhão de Feiras e Eventos	02 07010302	O						01/2018	12/2022	0		25 001	1	25 000	250 000	500 000				775 001
2	251	2019/55		Comemorações dos 500 de Foral de Mêda	02 020220	O						01/2019	12/2020	4	14 548	35 000	35 000							49 548

Orçamento Inicial - Grandes Opções do Plano do ano 2020

(valores em euros)

Obj.	Prog.	Projeto Ano / Nº	Projeto Ação	Designação	Código Classificação Orçamental	Forma de Realiz.	Fonte Financiamento (%) RP	RG	UE	EM	Resp.	Datas (Mês/Ano) Inicio	Fim	Fases de Exec.	Realizado (a)	Despesas 2020 Total (b)=(c)+(d)	Financiam. definido (c)	Financiam. não definido (d)	Anos seguintes 2021 (e)	2022 (f)	2023 (g)	2024 (h)	2025 e seg. (i)	Total previsto (j) = (a)+(b)+(e)+(f)+(g)+(h)+(i)
2				**Funções sociais**																				
2	**251**			**Cultura**																				
2	251	2019/80		Cultura em Rede	02 020220	O					05	01/2019	12/2020	4	18 824	20 000	20 000							38 824
2	251	2020/12		Investimentos de Âmbito Cultural																				
2	251	2020/12	1/20	Aquisição de Equipamento Básico	02 07011002	E					05	01/2020	12/2024	0	484	2 500	2 500		2 500	2 500	2 500	2 500		12 984
2	251	2020/12	2/20	Aquisição de Artigos e Objetos de Valor	02 070112	O					03	01/2020	12/2024	0	300	3 000	3 000		2 500	2 500	2 500	2 500		13 300
2	251	2020/13		Eventos e Actividades de âmbito Cultural																				
2	251	2020/13	1/20	Mercado Mediaval de Marialva	02 020225	O					03	01/2020	12/2024	4		98 000	98 000		100 000	100 000	100 000	100 000		498 000
2	251	2020/13	2	Festival Meda+																				
2	251	2020/13	2/1/20	Coorganização do Evento	02 040701	O					03	01/2020	12/2024	4	25 000	15 000	15 000		25 000	25 000	25 000	25 000		140 000
2	251	2020/13	2/2/20	Despesas de Logistica	02 020225	O					03	01/2020	12/2024	4	5 360	5 500	5 500		12 500	12 500	12 500	12 500		60 860
2	251	2020/13	3/20	Edição de Livros	02 020220	O					03	01/2020	12/2024	3	1 500	2 500	2 500		5 000	5 000	5 000	5 000		24 000
2	251	2020/13	4/20	Centro de Formação Musical	02 020220	O					03	01/2020	12/2024	4	28 000	60 000	60 000		60 750	61 509	62 278	63 056		335 593
2	251	2020/13	5/20	Encontro Ibérico de Matilhas	02 020220	O					03	01/2020	12/2024	3		5 000	5 000		5 063	5 126	5 190	5 255		25 634
2	251	2020/13	6/20	Festival Gastronómico do Douro e da Serra	02 020220	O					03	01/2020	12/2024	3		50 000	50 000		50 000	50 000	50 000	50 000		250 000
2	251	2020/13	7/20	Festas Populares	02 020220	O					03	01/2020	12/2024	0	78 850	85 000	85 000		85 000	85 000	85 000	85 000		503 850
2	251	2020/13	8/20	Feira do Livro	02 020220	O					03	01/2020	12/2024	0	9 905	10 000	10 000		10 000	10 000	10 000	10 000		59 905
2	251	2020/13	9/20	Sessões de Cinema	02 020208	O					03	01/2020	12/2024	3	7 657	15 000	15 000		15 000	15 000	15 000	15 000		82 657
2	251	2020/13	10/20	Comemoração do 25 de Abril	02 020220	O					03	01/2020	12/2024	0	693	750	750		1 500	1 500	1 500	1 500		7 443
2	251	2020/13	11/20	Festival de Folclore	02 020220	O					03	01/2020	12/2024	0	4 963	5 000	5 000		5 000	5 000	5 000	5 000		29 963
2	251	2020/13	12/20	Marchas Populares	02 020220	O					03	01/2020	12/2024	0	3 959	4 200	4 200		7 000	7 000	7 000	7 000		36 159
2	251	2020/13	13/20	Concertos e Outras e Atividades Culturais	02 020220	O					03	01/2020	12/2024	3	12 653	15 000	15 000		15 000	15 000	15 000	15 000		87 653
2	251	2020/14		Programas culturais de Apoio ao Associativismo	02 040701	O					03	01/2020	12/2024	3	3 500	50 000	50 000		50 000	50 000	50 000	50 000		253 500
												Totais do Programa 251:			216 194	682 051	657 051	25 000	851 813	1 002 635	453 468	454 311		3 660 472
2	**252**			**Desporto, recreio e lazer**																				
2	252	2019/23		Mêda 100 BTT																				
2	252	2019/23	1/19	Coorganização da Prova	02 040701	O					04	01/2019	12/2024	4	11 500	11 500	11 500		11 500	11 500	11 500	11 500		69 000
2	252	2019/23	2/19	Serviços de Apoio	02 020225	O					04	01/2019	12/2024	3	5 719	6 000	6 000		6 000	6 000	6 000	6 000		35 719
2	252	2019/57		Escola de Andebol																				
2	252	2019/57	1/19	Protocolo com Federação de Andebol de Portugal	02 040701	O						01/2019	12/2024	3		2 000	2 000		2 000	2 000	2 000	2 000		10 000
2	252	2019/57	2/19	Serviços de Apoio	02 020225	O						01/2019	12/2024	3	160	1 000	1 000		1 000	1 000	1 000	1 000		5 160

Orçamento Inicial - Grandes Opções do Plano do ano 2020

(valores em euros)

Obj.	Prog.	Projeto Ano / Nº	Projeto Ação	Designação	Código Classificação Orçamental	Forma de Realiz.	Fonte Financiamento (%) RP	RG	UE	EM	Resp.	Datas (Mês/Ano) Inicio	Datas (Mês/Ano) Fim	Fases de Exec.	Realizado (a)	Despesas 2020 Total (b)=(c)+(d)	Financiam. definido (c)	Financiam. não definido (d)	Anos seguintes 2021 (e)	2022 (f)	2023 (g)	2024 (h)	2025 e seg. (i)	Total previsto (j) = (a)+(b)+(e)+(f)+(g)+(h)+(i)
2				**Funções sociais**																				
2	**252**			**Desporto, recreio e lazer**																				
2	252	2020/15		Eventos e actividades de Desporto e Recreio																				
2	252	2020/15	1/20	Aquisição de Equipamento Básico para Complexo Desportivo	02 07011002	O					03	01/2020	12/2024	0	984	1 000	1 000		2 500	2 500	2 500	2 500		11 984
2	252	2020/15	2/20	Rampa Longroiva - Mêda	02 020225	O					03	01/2020	12/2024	0	1 464	2 000	2 000		15 000	15 000	15 000	15 000		63 464
2	252	2020/15	3/20	Férias Desportivas	02 020225	O					05	01/2020	12/2024	3	244	2 500	2 500		2 500	2 500	2 500	2 500		12 744
2	252	2020/15	4/20	Apoio a actividades municipais de natureza recreativa ou outras	02 040701	O						01/2020	12/2024	4	124 375	65 000	65 000		65 000	65 000	65 000	65 000		449 375
2	252	2020/16		Manutenção do Relvado do Estádio Municipal de Mêda	02 020203	O						01/2020	12/2024	0	2 214	2 500	2 500		2 500	2 500	2 500	2 500		14 714
2	252	2020/39		Gás do Complexo Desportivo	02 020201	O						01/2020	12/2024	4	150 175	50 000	50 000		50 625	51 258	51 899	52 548		406 505
												Totais do Programa 252:			296 834	143 500	143 500		158 625	159 258	159 899	160 548		1 078 664
2	**253**			**Outras Actividades Cívicas e Religiosas**																				
2	253	2020/17		Construção, Ampliação e Beneficiação de Cemitérios																				
2	253	2020/17	1/20	Aquisição de Terrenos	02 070101	O					05	01/2020	12/2024	3		1	1		10 000	10 000	10 000	10 000		40 001
2	253	2020/17	2/20	Construção, Beneficiação e Ampliação de Cemitérios	02 07010412	E					04	01/2020	12/2024	4	99 142	215 000	215 000		250 000	75 000	50 000	50 000		739 142
2	253	2020/35		Apoio na Realização das Festas Populares	02 040701	O					05	01/2020	12/2024	0	9 700	11 000	11 000		11 000	11 000	11 000	11 000		64 700
												Totais do Programa 253:			108 842	226 001	226 001		271 000	96 000	71 000	71 000		843 843
							Totais do Objetivo 2:								2 269 305	3 559 710	3 259 710	300 000	3 800 740	3 644 200	3 067 713	2 816 152	0	19 157 820
3				**Funções económicas**																				
3	**310**			**Agricultura, Pecuária, Silvicultura, Caça e Pesca**																				
3	310	2019/63		Zonas de Intervenção Florestal	02 020214	O						01/2019	12/2021	0		10 001	1	10 000	20 000					30 001
3	310	2020/30		Encargos com a Esterlização de Animais	02 020220	E						01/2020	12/2024	3		2 500	2 500		2 500	2 500	2 500	2 500		12 500
3	310	2020/31		Aproveitamento Hidroagrícola da Coriscada																				
3	310	2020/31	1/20	Construção da Barragem e Rede de Rega	02 07030307	E						01/2020	12/2023	0		1 325 000	1 325 000		4 000 000	4 000 000	2 000 000			11 325 000
3	310	2020/31	2/20	Rede Viária	02 07030301	E						01/2020	12/2023	0		300 000	300 000		1 000 000	530 000	5 000			1 835 000
3	310	2020/31	3/20	Expropriações	02 070301	O						01/2020	12/2020	0		307 000	307 000							307 000
3	310	2020/31	4/20	Fiscalização e acompanhamento de obra	02 07030307	O						01/2020	12/2023	0		60 000	60 000		160 000	160 000	80 000			460 000
3	310	2020/31	5/20	Emparcelamento	02 07030307	O						01/2020	12/2024	0		1	1		20 000	20 000	20 000	20 000		80 001
3	310	2020/32		Apoio à Produção Pecuária - Ovinos e Caprinos																				
3	310	2020/32	1/20	Apoio a Produtores	02 050803	O						01/2020	12/2024	0		10 000	10 000							10 000

Orçamento Inicial - Grandes Opções do Plano do ano 2020

(valores em euros)

Obj.	Prog.	Projeto Ano / Nº	Projeto Ação	Designação	Código Classificação Orçamental	Forma de Realiz.	Fonte Financiamento (%) RP	RG	UE	EM	Resp.	Datas (Mês/Ano) Inicio	Datas (Mês/Ano) Fim	Fases de Exec.	Realizado (a)	Despesas 2020 Total (b)=(c)+(d)	Financiam. definido (c)	Financiam. não definido (d)	Anos seguintes 2021 (e)	2022 (f)	2023 (g)	2024 (h)	2025 e seg. (i)	Total previsto (j) = (a)+(b)+(e)+(f)+(g)+(h)+(i)
3				**Funções económicas**																				
3	**310**			**Agricultura, Pecuária, Silvicultura, Caça e Pesca**																				
3	310	2020/32	2/20	Apoio a Associações	02 040701	O						01/2020	12/2024	0		20 000	20 000							20 000
3	310	2020/32	3/20	Apoio a Associações de Produtores	02 080701	O						01/2020	12/2024	0		500	500		500	500	500	500		2 500
3	310	2020/33		Apoio à produção e divulgação de produtos	02 020225	O						01/2020	12/2024	0	25 279	30 000	30 000		30 000	30 000	30 000	30 000		175 279
3	310	2020/34		Adega Cooperativa de Mêda	02 040701	O						01/2020	12/2024	0		15 000	15 000		15 000	15 000	15 000	15 000		75 000
												Totais do Programa 310:			25 279	2 080 002	2 070 002	10 000	5 248 000	4 758 000	2 153 000	68 000		14 332 281
3	**320**			**Indústria e energia**																				
3	320	2016/39		Edifício Conde Ferreira - Criação do Centro de Apoio ao Empreendedor e Incubadora de Empresas	02 07010301	E					05	01/2016	12/2022	0		1	1		200 000	25 000				225 001
3	320	2017/25		Área de Acolhimento Empresarial																				
3	320	2017/25	1/17	Aquisição de terrenos	02 070101	O						01/2017	12/2020	3	52 500	20 000	20 000							72 500
3	320	2017/25	3/17	Infraestruturação	02 07030313	O						01/2017	12/2022	0		500 000	500 000		850 000	265 000				1 615 000
3	320	2017/29		Eficiência Energética	02 070115	E						01/2017	12/2032	3	43 038	1	1		210 000	210 000	210 000	1 890 000		2 563 039
3	320	2019/28		Medidas de Criação do Próprio Emprego	02 020225	O					05	01/2019	12/2021	0		50 001	1	50 000	50 000					100 001
3	320	2020/18		Rede Eléctrica no Concelho																				
3	320	2020/18	1/20	Ampliação da Rede Eléctrifica no concelho	02 07030310	O					04	01/2020	12/2024	4	17 408	20 000	20 000		50 000	50 000	50 000	50 000		237 408
3	320	2020/18	2/20	Iluminação Pública no Concelho	02 020225	O					03	01/2020	12/2024	4	324 084	325 000	325 000		140 000	150 000	155 000	160 000		1 254 084
3	320	2020/18	3/20	Energia Eléctrica	02 020201	O					03	01/2020	12/2024	4	178 344	180 000	180 000		187 500	190 000	192 500	195 000		1 123 344
												Totais do Programa 320:			615 374	1 095 003	1 045 003	50 000	1 687 500	890 000	607 500	2 295 000		7 190 377
3	**331**			**Transportes rodoviários**																				
3	331	2017/31		Rede de Mobilidade de Baixa Densidade e Sistema de Transportes	02 04050104	O					04	01/2017	12/2021	4		18 001	1	18 000	18 500					36 501
3	331	2017/33		Requalificação da Sta Cruz	02 07030301	E					04	01/2017	12/2021	3	48 193	20 001	1	20 000	20 000					88 194
3	331	2018/67		Caminho de Vale Flor	02 07030301	E						01/2018	12/2022	0		150 001	1	150 000	150 000					300 001
3	331	2019/75		Ligação Rabaçal - EN102	02 07030301	E						01/2019	12/2021	3		200 000	200 000		100 000					300 000
3	331	2019/76		Caminho Cancelos - Sto Amaro	02 07030301	E						01/2019	12/2020	0		80 000	80 000							80 000
3	331	2020/19		Despesas de Investimento																				
3	331	2020/19	1/20	Sinalização de Trânsito	02 07010409	O					04	01/2020	12/2024	0	3 107	15 000	15 000		20 000	15 000	15 000	15 000		83 107
3	331	2020/19	2/20	Beneficiação de estradas na Concelho	02 07030301	E					04	01/2020	12/2024	3	21 256	272 500	22 500	250 000	300 000	300 000	250 000	250 000		1 393 756
3	331	2020/19	3/20	Reconstrução de Infraestruturas Degradados por Intempéries	02 07030301	E					04	01/2020	12/2024	4		15 000	15 000		25 000	25 000	25 000	25 000		115 000

Orçamento Inicial - Grandes Opções do Plano do ano 2020

(valores em euros)

Obj.	Prog.	Projeto Ano / Nº	Projeto Ação	Designação	Código Classificação Orçamental	Forma de Realiz.	Fonte Financiamento (%) RP	RG	UE	EM	Resp.	Datas (Mês/Ano) Início	Datas (Mês/Ano) Fim	Fases de Exec.	Realizado (a)	Despesas 2020 Total (b)=(c)+(d)	2020 Financiam. definido (c)	2020 Financiam. não definido (d)	Anos seguintes 2021 (e)	2022 (f)	2023 (g)	2024 (h)	2025 e seg. (i)	Total previsto (j) = (a)+(b)+(e)+(f)+(g)+(h)+(i)
3				**Funções económicas**																				
3	**331**			**Transportes rodoviários**																				
3	331	2020/19	4/20	Beneficiação de Caminhos Rurais	02 07030308	E					04	01/2020	12/2024	4		100 001	1	100 000	150 000	150 000	150 000	150 000		700 001
3	331	2020/19	5/20	Construção de Arruamentos no Concelho	02 07030301	E					04	01/2020	12/2024	4	17 750	125 000	25 000	100 000	100 000	100 000	100 000	100 000		542 750
3	331	2020/20		Investimentos nas freguesias	02 07030313	E					04	01/2020	12/2024	4		250 000	250 000		300 000	200 000	200 000	200 000		1 150 000
3	331	2020/40		Plano de Ação de Regeneração Urbana (PARU)	02 07030301	E	15		85			01/2020	12/2021	4		613 500	613 500		10 000					623 500
3	331	2020/41		Requalificação do Bairro do Barrocal	02 07030301	E						01/2020	12/2021	3		150 000	150 000							150 000
												Totais do Programa 331:			90 307	2 009 004	1 371 004	638 000	1 193 500	790 000	740 000	740 000		5 562 811
3	**342**			**Turismo**																				
3	342	2017/36		Património Natural	02 020220	O					04	01/2017	12/2021	0		5 001	1	5 000	20 000					25 001
3	342	2017/37		Patrimóno Cultural Castelo de Longroiva																				
3	342	2017/37	3/17	Req. Castelo Longroiva	02 07030313	E	15		85			01/2017	12/2021	2		392 412	392 412		5 000					397 412
3	342	2017/38		Património Cultural	02 070305	E					04	01/2017	12/2020	0	87 132	304 000	304 000							391 132
3	342	2018/70		Centro Interpretativo de Longroiva e da Coriscada	02 07011002	O						01/2018	12/2022	0		48 176	48 176		300 000	100 000				448 176
3	342	2018/76		Recuperação Património Histórico - Escola de Longroiva	02 07010203	E					03	01/2018	12/2021	0		50 000	50 000		50 000					100 000
3	342	2019/68		Criação de Rotas Temáticas	02 020225	O						01/2019	12/2024	0		1 000	1 000		25 000	25 000	10 000	10 000		71 000
3	342	2019/69		Candidaturas das Aldeias Históricas																				
3	342	2019/69	1/19	Ciclo de Eventos – 12 em rede Aldeias em Festa	02 020225	O						01/2019	12/2020	3	17 657	20 000	20 000							37 657
3	342	2019/69	3/19	Infraestruturas animação permanente	02 020225	O						01/2019	12/2020	3		6 400	6 400							6 400
3	342	2019/69	4/19	Redes Wi-Fi – AHP Smart Lands	02 070107	O						01/2019	12/2020	3		43 805	43 805							43 805
3	342	2019/69	5/19	Turismo Acessível	02 07030313	O						01/2019	12/2020	3		72 250	72 250							72 250
3	342	2020/21		Eventos e Actividades de Âmbito Turístico																				
3	342	2020/21	1/20	Promoção e divulgação do Concelho	02 020217	O					03	01/2020	12/2024	4	2 460	20 000	20 000		20 000	20 000	20 000	20 000		102 460
3	342	2020/21	3/20	Festejos da Quadra Natalícia	02 020225	O					03	01/2020	12/2024	3	33 488	40 000	40 000		40 000	40 000	40 000	40 000		233 488
												Totais do Programa 342:			140 737	1 003 044	998 044	5 000	460 000	185 000	70 000	70 000		1 928 781
							Totais do Objetivo 3:								871 697	6 187 053	5 484 053	703 000	8 589 000	6 623 000	3 570 500	3 173 000	0	29 014 250
4				**Outras funções**																				
4	**410**			**Operações da dívida autárquica**																				
4	410	2020/22		Serviço da Dívida Financeira																				

Orçamento Inicial - Grandes Opções do Plano do ano 2020

(valores em euros)

Obj.	Prog.	Projeto Ano / Nº	Projeto Ação	Designação	Código Classificação Orçamental		Forma de Realiz.	Fonte Financiamento (%) RP	RG	UE	EM	Resp.	Datas (Mês/Ano) Início	Datas (Mês/Ano) Fim	Fases de Exec.	Realizado (a)	Despesas 2020 Total (b)=(c)+(d)	Financiam. definido (c)	Financiam. não definido (d)	Anos seguintes 2021 (e)	2022 (f)	2023 (g)	2024 (h)	2025 e seg. (i)	Total previsto (j) = (a)+(b)+(e)+(f)+(g)+(h)+(i)
4				**Outras funções**																				
4	**410**			**Operações da dívida autárquica**																				
4	410	2020/22	1/20	Amortização de Capital de Empréstimos de M/L Prazos	02	100603	O					03	01/2020	12/2029	4	575 000	575 000		585 000	590 000	595 000	1 775 000		4 120 000
4	410	2020/22	2/20	Juros de Contratos de Empréstimos de M/L Prazos	02	03010302	O					03	01/2020	12/2024	4	77 500	77 500		70 000	65 000	50 000	40 000		302 500
4	410	2020/22	3/20	Outros Juros	02	030502	O					03	01/2020	12/2024	3	1 000	1 000		1 000	1 000	1 000	1 000		5 000
4	410	2020/22	4/20	Outros Encargos Financeiros	02	030601	O					03	01/2020	12/2024	3	250	250		250	250	250	250		1 250
4	410	2020/22	5/20	Amortização de Capital de Empréstimos de Curto Prazo	02	100503	O					03	01/2020	12/2024	3	300 000	300 000		300 000	300 000	300 000	300 000		1 500 000
4	410	2020/22	6/20	Juros de Contratos de Empréstimos de Curto Prazo	02	03010301	O					03	01/2020	12/2024	3	2 500	2 500		7 500	7 500	7 500	7 500		32 500
													Totais do Programa 410:			956 250	956 250		963 750	963 750	953 750	2 123 750		5 961 250
4	**420**			**Transferências entre administrações**																				
4	420	2020/23		Delegação de Competências nas Juntas de Freguesia																				
4	420	2020/23	1/20	Delegação de Competências - correntes	02	04050102	O					05	01/2020	12/2024	4	150 000	150 000		150 000	150 000	150 000	150 000		750 000
4	420	2020/23	2/20	Delegação de Competências de capital	02	08050102	O					05	01/2020	12/2024	4	50 000	50 000		50 000	50 000	50 000	50 000		250 000
4	420	2020/24		Transferências Correntes																				
4	420	2020/24	1/20	Associação Desenvolvimento da Raia Histórica	02	04050108	O					05	01/2020	12/2024	3	18 000	18 000		18 000	18 000	18 000	18 000		90 000
4	420	2020/24	2/20	Associação Nacional de Municípios Portugueses	02	04050104	O					05	01/2020	12/2024	3	4 500	4 500		4 500	4 500	4 500	4 500		22 500
4	420	2020/24	3/20	Associação de Municípios da Cova da Beira	02	04050104	O					05	01/2020	12/2024	3	5 500	5 500		5 500	5 500	5 500	5 500		27 500
4	420	2020/24	4/20	Associação Desenvolvimento Turistico - Aldeias Históricas de Portugal	02	04050108	O					05	01/2020	12/2024	3	5 000	5 000		4 000	4 000	4 000	4 000		21 000
4	420	2020/24	5/20	Guarda Digital	02	04050108	O					05	01/2020	12/2024	3	4 310	4 310		5 000	5 000	5 000	5 000		24 310
4	420	2020/24	6/20	Fundação do Museu do Douro	02	04050108	O					05	01/2020	12/2024	3	3 000	3 000		3 000	3 000	3 000	3 000		15 000
4	420	2020/24	7/20	CIMBSE	02	04050104	O					05	01/2020	12/2024	3	1 500	1 500		1 500	1 500	1 500	1 500		7 500
4	420	2020/24	8/20	Associação de Municípios do Vale do Côa	02	04050104	O					05	01/2020	12/2024	3	2 500	2 500		2 500	2 500	2 500	2 500		12 500
4	420	2020/24	9/20	Associação Desenvolvimento Integrado da Rais Centro Norte - PRO RAIA	02	04050104	O					05	01/2020	12/2024	3	2 500	2 500		2 500	2 500	2 500	2 500		12 500
4	420	2020/24	10/20	Associação Territórios do Côa - Associação de Desenvolvimento Regional	02	04050104	O					05	01/2020	12/2024	3	6 000	6 000		6 000	6 000	6 000	6 000		30 000
4	420	2020/24	11/20	Rede de Judiarias	02	040701	O					05	01/2020	12/2024	3	1 500	1 500		1 500	1 500	1 500	1 500		7 500
4	420	2020/24	12/20	Outras Transferências	02	040701	O					05	01/2020	12/2024	3	12 500	12 500		20 000	20 000	20 000	20 000		92 500
4	420	2020/24	13/20	Outras Transferências - Associações de Municípios	02	04050104	O					05	01/2020	12/2024	3	6 500	6 500		3 000	3 000	3 000	3 000		18 500
4	420	2020/25		Transferências de Capital																				
4	420	2020/25	1/20	Associação de Municípios Cova da Beira	02	08050104	O					05	01/2020	12/2024	3	5 000	5 000		5 000	5 000	5 000	5 000		25 000

Orçamento Inicial - Grandes Opções do Plano do ano 2020

(valores em euros)

Obj.	Prog.	Projeto Ano / Nº	Projeto Ação	Designação	Código Classificação Orçamental	Forma de Realiz.	Fonte Financiamento (%) RP	RG	UE	EM	Resp.	Datas (Mês/Ano) Início	Datas (Mês/Ano) Fim	Fases de Exec.	Realizado (a)	Despesas 2020 Total (b)=(c)+(d)	Financiam. definido (c)	Financiam. não definido (d)	Anos seguintes 2021 (e)	2022 (f)	2023 (g)	2024 (h)	2025 e seg. (i)	Total previsto (j) = (a)+(b)+(e)+(f)+(g)+(h)+(i)
4				**Outras funções**																				
4	**420**			**Transferências entre administrações**																				
4	420	2020/25	2/20	Associação de Municípios do Vale do Côa	02 08050104	O					05	01/2020	12/2024	3		1 000	1 000		2 500	2 500	2 500	2 500		11 000
4	420	2020/25	3/20	CIMBSE	02 08050104	O					05	01/2020	12/2024	3		40 550	40 550		36 100					76 650
4	420	2020/25	4/20	Associação Aldeias Históricas - Ações Transversais	02 08050108	O					05	01/2020	12/2024	4		10 250	10 250		7 750					18 000
4	420	2020/25	5	Comparticipação na Recuperação de Edificios no Concelho - Candidatura Equipamentos																				
4	420	2020/25	5/1/20	Realizadas por Freguesias	02 08050102	O					05	01/2020	12/2024	4		50 000	50 000							50 000
4	420	2020/25	5/2/20	Realizadas por Comissões Fabriqueiras	02 080701	O					05	01/2020	12/2024	4		50 000	50 000							50 000
4	420	2020/25	6/20	Outras transferências	02 08050108	O					05	01/2020	12/2024	4		25 001	1	25 000	25 000	15 000	15 000	15 000		95 001
													Totais do Programa 420:			455 111	430 111	25 000	353 350	299 500	299 500	299 500		1 706 961
													Totais do Objetivo 4:		0	1 411 361	1 386 361	25 000	1 317 100	1 263 250	1 253 250	2 423 250	0	7 668 211
													Total Geral:		6 944 268	15 703 500	14 660 500	1 043 000	18 361 260	16 151 008	12 517 284	13 088 114	0	82 765 434

ORGÃO EXECUTIVO

Em 23 de Junho de 2021

ORGÃO DELIBERATIVO

Em 25 de Junho de 2021

Orçamento Inicial - Atividades mais Relevantes do ano 2020

(valores em euros)

Obj.	Prog.	Projeto Ano / Nº	Projeto Ação	Designação	Código Classificação Orçamental	Forma de Realiz.	Fonte Financiamento (%) RP	RG	UE	EM	Resp.	Datas (Mês/Ano) Início	Datas (Mês/Ano) Fim	Fases de Exec.	Realizado (a)	Despesas 2020 Total (b)=(c)+(d)	Despesas 2020 Financiam. definido (c)	Despesas 2020 Financiam. não definido (d)	Anos seguintes 2021 (e)	2022 (f)	2023 (g)	2024 (h)	2025 e seg. (i)	Total previsto (j) = (a)+(b)+(e)+(f)+(g)+(h)+(i)
1				**Funções gerais**																				
1	**111**			**Administração geral**																				
1	111	2017/6		Modernização Administrativa																				
1	111	2017/6	3	Central Telefónica																				
1	111	2017/6	3/1/17	Central Telefónica	02	020208	O					01/2017	12/2022	0		15 522	15 522		15 522	15 523				46 567
1	111	2017/6	3/2/17	Comunicações	02	020209	O					01/2017	12/2022	0		13 522	13 522		13 522	13 521				40 565
1	111	2018/78		Aluguer de Servidor Virtual	02	020220	O				03	01/2018	12/2024	0	1 968	2 500	2 500		2 500	2 500	2 500	2 500		14 468
1	111	2020/1		Assembleia Municipal																				
1	111	2020/1	1	Despesas com o pessoal																				
1	111	2020/1	1/1/20	Ajudas de custo	01	010204	O				06	01/2020	12/2024	4	4 699	13 000	13 000		13 175	13 300	13 500	13 675		71 349
1	111	2020/1	1/2/20	Senhas de presença	01	01021302	O				06	01/2020	12/2024	4	8 396	15 000	15 000		15 188	15 378	15 570	15 765		85 297
1	111	2020/1	2	Aquisição de bens e serviços																				
1	111	2020/1	2/1/20	Outros bens	01	020121	O				06	01/2020	12/2024	0		500	500		506	512	518	524		2 560
1	111	2020/1	2/2/20	Outros serviços	01	020225	O				06	01/2020	12/2024	0	1 000	1 500	1 500		1 519	1 538	1 557	1 576		8 690
1	111	2020/2		Despesas com pessoal																				
1	111	2020/2	1/20	Titulares Órgãos de Soberania e Membros Órgãos Autárquicos	02	010101	O				03	01/2020	12/2024	4	103 676	90 000	90 000		91 125	92 264	93 417	94 585		565 067
1	111	2020/2	2/20	Pessoal dos Quadros - Pessoal em Funções	02	01010401	O				03	01/2020	12/2024	4	1 335 644	1 575 000	1 575 000		1 594 688	1 614 622	1 634 805	1 655 240		9 409 999
1	111	2020/2	3/20	Pessoal dos Quadros - Alterações Obrigatórias Posicionamento Remuneratório	02	01010402	O				03	01/2020	12/2024	4	5 931	25 000	25 000		25 313	25 629	25 949	26 273		134 095
1	111	2020/2	4/20	Pessoal dos Quadros - Alterações Facultativas Posicionamento Remuneratório	02	01010403	O				03	01/2020	12/2024	4		1	1		1	1	1	1		5
1	111	2020/2	5/20	Pessoal dos Quadros - Recrutamento de Pessoal para novos postos de trabalho	02	01010404	O				03	01/2020	12/2024	4	75 723	35 000	35 000		5 000	5 063	5 126	5 190		131 102
1	111	2020/2	6/20	Pessoal Contratado a Termo - Pessoal em Funções	02	01010601	O				03	01/2020	12/2024	4	5 465	1	1		1	1	1	1		5 470
1	111	2020/2	7/20	Recrutamento de Pessoal p/ Novos Postos de Trabalho	02	01010604	O				03	01/2020	12/2024	4		1	1		1	1	1	1		5
1	111	2020/2	8/20	Pessoal em Regime de Tarefa ou Avença	02	010107	O				03	01/2020	12/2024	4	114 769	100 000	100 000		101 250	102 516	103 797	105 094		627 426
1	111	2020/2	9/20	Pessoal Aguardando Aposentação	02	010108	O				03	01/2020	12/2024	4	1 371	5 000	5 000		5 063	5 126	5 190	5 255		27 005
1	111	2020/2	10/20	Pessoal em Qualquer Outra Situação	02	010109	O				03	01/2020	12/2024	4		50 000	50 000		50 000	50 000	50 000	50 000		250 000
1	111	2020/2	11/20	Representação	02	010111	O				03	01/2020	12/2024	4	16 353	17 500	17 500		17 719	17 940	18 164	18 391		106 067
1	111	2020/2	12/20	Subsídio de Refeição	02	010113	O				03	01/2020	12/2024	4	142 909	150 000	150 000		151 875	153 773	155 695	157 641		911 893
1	111	2020/2	13/20	Subsídio de Férias e de Natal	02	010114	O				03	01/2020	12/2024	4	261 978	300 000	300 000		303 750	307 547	311 391	315 283		1 799 949
1	111	2020/2	14/20	Remunerações por Doença e Maternidade/Paternidade	02	010115	O				03	01/2020	12/2024	4	8 094	25 000	25 000		25 313	25 629	25 949	26 273		136 258

Orçamento Inicial - Atividades mais Relevantes do ano 2020

(valores em euros)

Obj.	Prog.	Projeto Ano / Nº	Projeto Ação	Designação	Código Classificação Orçamental		Forma de Realiz.	Fonte Financiamento (%) RP	RG	UE	EM	Resp.	Datas (Mês/Ano) Inicio	Fim	Fases de Exec.	Realizado (a)	Despesas 2020 Total (b)=(c)+(d)	Financiam. definido (c)	Financiam. não definido (d)	Anos seguintes 2021 (e)	2022 (f)	2023 (g)	2024 (h)	2025 e seg. (i)	Total previsto (j) = (a)+(b)+(e)+(f)+(g)+(h)+(i)
1				**Funções gerais**																				
1	**111**			**Administração geral**																				
1	111	2020/2	15/20	Abonos Variáveis ou Eventuais - Horas Extraordinárias	02	010202	O					03	01/2020	12/2024	4	14 309	20 000	20 000		20 250	20 503	20 759	21 018	116 839
1	111	2020/2	16/20	Ajudas de Custo	02	010204	O					03	01/2020	12/2024	4	4 064	5 000	5 000		5 063	5 126	5 190	5 255	29 698
1	111	2020/2	17/20	Abono para Falhas	02	010205	O					03	01/2020	12/2024	4	4 002	5 000	5 000		5 063	5 126	5 190	5 255	29 636
1	111	2020/2	18/20	Subsídio de Turno	02	010211	O					03	01/2020	12/2024	4	1 482	2 000	2 000		2 025	2 050	2 076	2 102	11 735
1	111	2020/2	19/20	Indemnizações por Cessação de Funções	02	010212	O					03	01/2020	12/2024	4		1 000	1 000		1 013	1 026	1 039	1 052	5 130
1	111	2020/2	20/20	Outros Suplementos e Prémios - Outros	02	01021302	O					03	01/2020	12/2024	4	4 885	5 000	5 000		5 063	5 126	5 190	5 255	30 519
1	111	2020/2	21/20	Segurança social - Encargos com a Saúde	02	010301	O					03	01/2020	12/2024	4	54 426	65 000	65 000		65 813	66 636	67 469	68 312	387 656
1	111	2020/2	22/20	Segurança Social - Outros Encargos com a Saúde	02	010302	O					03	01/2020	12/2024	4	18 553	22 500	22 500		22 781	23 066	23 354	23 646	133 900
1	111	2020/2	23/20	Segurança Social - Subsídio Familiar a Crianças e Jovens	02	010303	O					03	01/2020	12/2024	4	6 796	9 000	9 000		9 113	9 227	9 342	9 459	52 937
1	111	2020/2	24/20	Assistência na doença aos Funcionários Públicos	02	01030501	O					03	01/2020	12/2024	4		250	250		253	256	259	262	1 280
1	111	2020/2	25/20	Caixa Geral de Aposentações	02	0103050201	O					03	01/2020	12/2024	4	229 484	245 000	245 000		248 063	251 164	254 304	257 483	1 485 498
1	111	2020/2	26/20	Regime Geral	02	0103050202	O					03	01/2020	12/2024	4	209 524	250 000	250 000		253 125	256 289	259 493	262 737	1 491 168
1	111	2020/2	27/20	Segurança Social - Regime Geral	02	01030503	O					03	01/2020	12/2024	4	1 637	2 500	2 500		2 531	2 563	2 595	2 627	14 453
1	111	2020/2	28/20	Seguros Acidentes de Trabalho Doenças Profissionais	02	01030901	O					03	01/2020	12/2024	4	17 423	31 000	31 000		31 388	31 780	32 177	32 579	176 347
1	111	2020/2	29/20	Outras Prestações Familiares	02	010304	O					03	01/2020	12/2024	4		1 000	1 000		1 013	1 026	1 039	1 052	5 130
1	111	2020/3		Aquisição de Bens de Serviços Correntes																				
1	111	2020/3	1/20	Matérias-primas e subsidiárias	02	020101	O					04	01/2020	12/2024	4	297	7 500	7 500		7 594	7 689	7 785	7 882	38 747
1	111	2020/3	2/20	Gasolina	02	02010201	O					04	01/2020	12/2024	4	3 471	7 500	7 500		7 594	7 689	7 785	7 882	41 921
1	111	2020/3	3/20	Gasóleo	02	02010202	O					04	01/2020	12/2024	4	120 823	130 000	130 000		131 625	133 270	134 936	136 623	787 277
1	111	2020/3	4/20	Outros Combustíveis	02	02010299	O					04	01/2020	12/2024	4	1 765	5 000	5 000		5 063	5 126	5 190	5 255	27 399
1	111	2020/3	5/20	Munições, explosivos e artifícios	02	020103	O					04	01/2020	12/2024	4		250	250		253	256	259	262	1 280
1	111	2020/3	6/20	Limpeza e Higiene	02	020104	O					04	01/2020	12/2024	4	9 725	12 000	12 000		12 150	12 302	12 456	12 612	71 245
1	111	2020/3	7/20	Alimentação - Refeições Confeccionadas	02	020105	O					04	01/2020	12/2024	3		500	500		506	512	518	524	2 560
1	111	2020/3	8/20	Alimentação - Géneros para Confeccionar	02	020106	O					04	01/2020	12/2024	4	5 737	6 500	6 500		6 581	6 663	6 746	6 830	39 057
1	111	2020/3	9/20	Vestuário e artigos Pessoais	02	020107	O					04	01/2020	12/2024	3	1 129	5 100	5 100		5 164	5 229	5 294	5 360	27 276
1	111	2020/3	10/20	Material de Escritório	02	020108	O					04	01/2020	12/2024	3	8 289	10 000	10 000		10 125	10 252	10 380	10 510	59 556
1	111	2020/3	11/20	Produtos Químicos e Farmacêuticos	02	020109	O					04	01/2020	12/2024	3	10 677	13 000	13 000		13 163	13 328	13 495	13 664	77 327
1	111	2020/3	12/20	Material de Transporte - Peças	02	020112	O					04	01/2020	12/2024	3	12 138	22 500	22 500		22 781	23 066	23 354	23 646	127 485

Orçamento Inicial - Atividades mais Relevantes do ano 2020

(valores em euros)

Obj	Prog.	Projeto		Designação	Código Classificação Orçamental		Forma de Realiz.	Fonte Financiamento (%)				Resp.	Datas (Mês/Ano)		Fases de Exec.	Realizado	Despesas							Total previsto (j) = (a)+(b)+ (e)+(f)+ (g)+(h)+(i)
																	2020			Anos seguintes					
		Ano / Nº	Ação					RP	RG	UE	EM		Inicio	Fim		(a)	Total (b)=(c)+(d)	Financiam. definido (c)	Financiam. não definido (d)	2021 (e)	2022 (f)	2023 (g)	2024 (h)	2025 e seg. (i)	
1				**Funções gerais**																					
1	**111**			**Administração geral**																					
1	111	2020/3	13/20	Material de consumo hoteleiro	02	020113	O					04	01/2020	12/2024	3	536	1 000	1 000		1 013	1 026	1 039	1 052		5 666
1	111	2020/3	14/20	Outro Material - Peças	02	020114	O					04	01/2020	12/2024	3	1 120	2 250	2 250		2 278	2 306	2 335	2 364		12 653
1	111	2020/3	15/20	Prémios, condecorações e ofertas	02	020115	O					04	01/2020	12/2024	3	15 856	12 500	12 500		12 656	12 814	12 974	13 136		79 936
1	111	2020/3	16/20	Mercadorias para venda - Outras	02	02011603	O					04	01/2020	12/2024	3	66 891	70 000	70 000		70 875	71 761	72 658	73 566		425 751
1	111	2020/3	17/20	Ferramentas e Utensílios	02	020117	O					04	01/2020	12/2024	3	742	3 000	3 000		3 038	3 076	3 114	3 153		16 123
1	111	2020/3	18/20	Livros e Documentação Técnica	02	020118	O					04	01/2020	12/2024	3		500	500		506	512	518	524		2 560
1	111	2020/3	19/20	Artigos Honoríficos e de Decoração	02	020119	O					04	01/2020	12/2024	3	738	750	750		759	768	778	788		4 581
1	111	2020/3	20/20	Material de Educação, Cultura e Recreio	02	020120	O					04	01/2020	12/2024	3	540	1 250	1 250		1 266	1 282	1 298	1 314		6 950
1	111	2020/3	21/20	Outros bens	02	020121	O					04	01/2020	12/2024	4	75 859	50 000	50 000		50 625	51 258	51 899	52 548		332 189
1	111	2020/3	22/20	Encargos das instalações	02	020201	O					04	01/2020	12/2024	4	5 626	4 000	4 000		4 050	4 101	4 152	4 204		26 133
1	111	2020/3	23/20	Conservação de bens	02	020203	O					04	01/2020	12/2024	4	35 689	36 000	36 000		36 450	36 906	37 367	37 834		220 246
1	111	2020/3	24/20	Locaçao de outros bens	02	020208	O					04	01/2020	12/2024	3	3 889	27 500	27 500		27 844	28 192	28 544	28 901		144 870
1	111	2020/3	25/20	Comunicações	02	020209	O					04	01/2020	12/2024	3	38 456	31 478	31 478		31 871	32 269	32 672	33 080		199 826
1	111	2020/3	26/20	Transportes	02	020210	O					04	01/2020	12/2024	3	1 525	2 000	2 000		2 025	2 050	2 076	2 102		11 778
1	111	2020/3	27/20	Representação dos Serviços	02	020211	O					04	01/2020	12/2024	3	3 993	5 000	5 000		5 063	5 126	5 190	5 255		29 627
1	111	2020/3	28/20	Seguros	02	020212	O					04	01/2020	12/2024	3	34 532	40 000	40 000		40 500	41 006	41 519	42 038		239 595
1	111	2020/3	29/20	Deslocações e Estadas	02	020213	O					04	01/2020	12/2024	3	2 627	5 000	5 000		5 063	5 126	5 190	5 255		28 261
1	111	2020/3	30/20	Estudos, Pareceres, Projectos e Consultadoria	02	020214	O					04	01/2020	12/2024	3	55 991	35 000	35 000		35 438	35 881	36 330	36 784		235 424
1	111	2020/3	31/20	Formação	02	020215	O					04	01/2020	12/2024	3	4 129	7 500	7 500		7 594	7 689	7 785	7 882		42 579
1	111	2020/3	32/20	Seminários, Exposições e similares	02	020216	O					04	01/2020	12/2024	3	129	250	250		253	256	259	262		1 409
1	111	2020/3	33/20	Publicidade	02	020217	O					04	01/2020	12/2024	3	11 737	15 000	15 000		15 188	15 378	15 570	15 765		88 638
1	111	2020/3	34/20	Vigilância e Segurança	02	020218	O					04	01/2020	12/2024	3	3 815	2 500	2 500		2 531	2 563	2 595	2 627		16 631
1	111	2020/3	35/20	Assistência Técnica	02	020219	O					04	01/2020	12/2024	4	10 761	11 250	11 250		11 391	11 533	11 677	11 823		68 435
1	111	2020/3	36/20	Trabalhos Especializados	02	020220	O					04	01/2020	12/2024	4	87 869	100 000	100 000		101 250	102 516	103 797	105 094		600 526
1	111	2020/3	37/20	Serviços de Saúde	02	020222	O					04	01/2020	12/2024	3	2 433	7 250	7 250		7 341	7 433	7 526	7 620		39 603
1	111	2020/3	38/20	Encargos de Cobrança de Receitas	02	020224	O					04	01/2020	12/2024	3	17 667	22 500	22 500		22 781	23 066	23 354	23 646		133 014
1	111	2020/3	39/20	Outros Serviços	02	020225	O					04	01/2020	12/2024	3	13 947	25 000	25 000		25 313	25 629	25 949	26 273		142 111
1	111	2020/3	40/20	Revisor Oficial de Contas (ROC)	02	020214	O					04	01/2020	12/2024	4	13 284	16 000	16 000		16 200	16 403	16 608	16 816		95 311
1	111	2020/4		Outras Despesas																					

Orçamento Inicial - Atividades mais Relevantes do ano 2020

(valores em euros)

Obj.	Prog.	Projeto Ano / Nº	Projeto Ação	Designação	Código Classificação Orçamental	Forma de Realiz.	Fonte Financiamento (%) RP	RG	UE	EM	Resp.	Datas (Mês/Ano) Inicio	Datas (Mês/Ano) Fim	Fases de Exec.	Realizado (a)	Despesas 2020 Total (b)=(c)+(d)	Financiam. definido (c)	Financiam. não definido (d)	Anos seguintes 2021 (e)	2022 (f)	2023 (g)	2024 (h)	2025 e seg. (i)	Total previsto (j) = (a)+(b)+(e)+(f)+(g)+(h)+(i)
1				**Funções gerais**																				
1	**111**			**Administração geral**																				
1	111	2020/4	1/20	Impostos e Taxas	02 060201	O					04	01/2020	12/2024	3	11 961	20 000	20 000		20 250	20 503	20 759	21 018		114 491
1	111	2020/4	2/20	Outras Restituições	02 06020301	O					04	01/2020	12/2024	0	32 682	20 000	20 000		20 250	20 503	20 759	21 018		135 212
1	111	2020/4	3/20	IVA Pago	02 06020302	O					04	01/2020	12/2024	0	4 112	12 500	12 500		12 656	12 814	12 974	13 136		68 192
1	111	2020/4	4/20	Serviços Bancários	02 06020304	O					04	01/2020	12/2024	0		500	500		506	512	518	524		2 560
1	111	2020/4	5/20	Outras	02 06020305	O					04	01/2020	12/2024	4	9 714	12 500	12 500		12 656	12 814	12 974	13 136		73 794
1	111	2020/4	6/20	Outras despesas de capital	02 110299	O					04	01/2020	12/2024	0		250	250		253	256	259	262		1 280
1	111	2020/4	7/20	Fundo de Apoio Municipal	02 090702	O					04	01/2020	12/2024	4	43 252	15 000	15 000							58 252
												Totais do Programa 111:			3 440 712	3 933 375	3 933 375		3 935 920	3 984 058	4 003 821	4 053 212		23 351 098
1	**121**			**Protecção civil e luta contra incêndios**																				
1	121	2018/7		Associação Humanitária dos Bombeiros Voluntários de Mêda																				
1	121	2018/7	1/18	Transferências de Capital	02 080701	O					05	01/2018	12/2024	4	10 000	10 000	10 000		10 000	10 000	10 000	10 000		60 000
1	121	2018/7	2/18	Transferências Correntes	02 040701	O					05	01/2018	12/2024	4	25 000	25 000	25 000		25 000	25 000	25 000	25 000		150 000
1	121	2018/7	3/18	E.I.P. (Equipa de Intervenção Permanente)	02 040701	O					05	01/2018	12/2024	4	31 430	35 500	35 500		36 000	36 500	37 000	37 500		213 930
1	121	2020/6		Proteção Civil no Concelho																				
1	121	2020/6	5/20	Aquisição Bens	02 020121	O					05	01/2020	12/2024	3	1 280	5 000	5 000		5 000	5 000	5 000	5 000		26 280
1	121	2020/6	7/20	Limpeza de Bermas e Valetas em Vias Municipais	02 020203	O					05	01/2020	12/2024	4		20 000	20 000		20 000	20 000	20 000	20 000		100 000
1	121	2020/6	8/20	Limpeza de Faixas de Gestão de Combustivel	02 020203	O					05	01/2020	12/2024	4		50 000	50 000		50 000	50 000	50 000	50 000		250 000
1	121	2020/6	9/20	Eliminação de Pragas	02 020220	O					05	01/2020	12/2024	3		7 500	7 500		5 000	5 000	5 000	5 000		27 500
1	121	2020/6	10/20	Aluguer de Contentores	02 020208	O					05	01/2020	12/2024	4		15 000	15 000		15 000	15 000	15 000	15 000		75 000
												Totais do Programa 121:			67 710	168 000	168 000		166 000	166 500	167 000	167 500		902 710
							Totais do Objetivo 1:								3 508 422	4 101 375	4 101 375	0	4 101 920	4 150 558	4 170 821	4 220 712	0	24 253 808
2				**Funções sociais**																				
2	**211**			**Ensino não superior**																				
2	211	2020/7		Despesas com o Pessoal																				
2	211	2020/7	1/20	Pessoal dos Quadros - Pessoal em Funções	02 01010401	O					03	01/2020	12/2024	4	268 132	285 000	285 000		288 563	292 170	295 822	299 520		1 729 207
2	211	2020/7	2/20	Pessoal dos Quadros - Alterações Obrigatórias Posicionamento Remuneratório	02 01010402	O					03	01/2020	12/2024	4	1 126	9 000	9 000		7 500	7 500	7 500	7 500		40 126
2	211	2020/7	3/20	Pessoal dos Quadros - Alterações Facultativas Posicionamento Remuneratório	02 01010403	O					03	01/2020	12/2024	4		1	1		2 500	2 500	2 500	2 500		10 001

Orçamento Inicial - Atividades mais Relevantes do ano 2020

(valores em euros)

Obj.	Prog.	Projeto Ano / Nº	Projeto Ação	Designação	Código Classificação Orçamental		Forma de Realiz.	Fonte Financiamento (%) RP	RG	UE	EM	Resp.	Datas (Mês/Ano) Inicio	Fim	Fases de Exec.	Realizado (a)	Despesas 2020 Total (b)=(c)+(d)	Financiam. definido (c)	Financiam. não definido (d)	Anos seguintes 2021 (e)	2022 (f)	2023 (g)	2024 (h)	2025 e seg. (i)	Total previsto (j) = (a)+(b)+(e)+(f)+(g)+(h)+(i)
2				**Funções sociais**																				
2	**211**			**Ensino não superior**																				
2	211	2020/7	4/20	Pessoal dos Quadros - Recrutamento de Pessoal para Novos Postos de Trabalho	02	01010404	O					03	01/2020	12/2024	4		2 500	2 500		7 500	7 500	7 500	7 500		32 500
2	211	2020/7	5/20	Pessoal Contratado a Termo - Pessoal em Funções	02	01010601	O					03	01/2020	12/2024	4		1	1		6 250	6 250	6 250	6 250		25 001
2	211	2020/7	6/20	Recrutamento de Pessoal p/ Novos Postos de Trabalho	02	01010604	O					03	01/2020	12/2024	4		6 250	6 250		6 328	6 407	6 487	6 568		32 040
2	211	2020/7	7/20	Pessoal Aguardando Aposentação	02	010108	O					03	01/2020	12/2024	4	573	1 000	1 000		1 500	1 500	1 500	1 500		7 573
2	211	2020/7	8/20	Subsídio de Refeição	02	010113	O					03	01/2020	12/2024	4	32 832	37 500	37 500		37 969	38 444	38 925	39 412		225 082
2	211	2020/7	9/20	Subsídios de Férias e de Natal	02	010114	O					03	01/2020	12/2024	4	47 994	52 500	52 500		53 156	53 820	54 493	55 174		317 137
2	211	2020/7	10/20	Remunerações por Doença e Maternidade/Paternidade	02	010115	O					03	01/2020	12/2024	4	5 324	2 500	2 500		2 531	2 563	2 595	2 627		18 140
2	211	2020/7	11/20	Indemnizações por Cessação de Funções	02	010212	O					03	01/2020	12/2024	4		1	1		1 000	1 000	1 000	1 000		4 001
2	211	2020/7	12/20	Outros Suplementos e Prémios - Outros	02	01021302	O					03	01/2020	12/2024	4		1	1		750	750	750	750		3 001
2	211	2020/7	13/20	Segurança Social - Outros Encargos com a Saúde	02	010302	O					03	01/2020	12/2024	4	193	2 500	2 500		2 531	2 563	2 595	2 627		13 009
2	211	2020/7	14/20	Segurança Social - Subsídio Familiar a Crianças e Jovens	02	010303	O					03	01/2020	12/2024	4	3 804	4 500	4 500		4 556	4 613	4 671	4 729		26 873
2	211	2020/7	15/20	Caixa Geral de Aposentações	02	0103050201	O					03	01/2020	12/2024	4	65 290	67 500	67 500		68 344	69 198	70 063	70 939		411 334
2	211	2020/7	16/20	Regime Geral	02	0103050202	O					03	01/2020	12/2024	4	12 685	15 000	15 000		15 188	15 378	15 570	15 765		89 586
2	211	2020/7	17/20	Segurança Social - Regime Geral	02	01030503	O					03	01/2020	12/2024	4		1 000	1 000		1 013	1 026	1 039	1 052		5 130
2	211	2020/7	18/20	Seguros Acidentes de Trabalho e Doenças Profissionais	02	01030901	O					03	01/2020	12/2024	4		500	500		506	512	518	524		2 560
													Totais do Programa 211:			437 953	487 254	487 254		507 685	513 694	519 778	525 937		2 992 301
2	**212**			**Serviços auxiliares de ensino**																				
2	212	2017/12		Programa de Combate ao Abandono Escolar BSE Meda	02	020220	O					05	01/2017	12/2020	0	10 790	72 200	72 200							82 990
2	212	2018/52		Prémio da "Excelência Educativa"	02	040802	E					04	01/2018	12/2024	0		1 000	1 000		1 000	1 000	1 000	1 000		5 000
2	212	2020/8		Serviços Complementares de Ensino																				
2	212	2020/8	1/20	Refeições Escolares	02	020225	O					03	01/2020	12/2024	0	36 424	40 000	40 000		40 500	41 006	41 519	42 038		241 487
2	212	2020/8	2/20	Transportes Escolares	02	020210	O					03	01/2020	12/2024	3	142 792	200 000	200 000		202 500	205 031	207 594	210 189		1 168 106
2	212	2020/8	3/20	Gás para as Escolas	02	020201	O					03	01/2020	12/2024	4	2 376	8 200	8 200		8 303	8 407	8 512	8 618		44 416
2	212	2020/8	4/20	Atribuição de Bolsas de Estudo	02	040802	O					04	01/2020	12/2024	4	5 000	5 000	5 000		5 000	5 000	5 000	5 000		30 000
2	212	2020/8	5/20	Comparticipação Despesas Deslocação Alunos	02	040802	O						01/2020	12/2024	4	273	2 000	2 000		1 000	1 000	1 000	1 000		6 273
2	212	2020/8	6/20	Alimentação - Géneros para confecionar	02	020106	O						01/2020	12/2024	4		55 000	55 000		56 375	57 750	59 000	60 000		288 125
2	212	2020/8	7/20	Subdelegação de competências no agrupamento	02	04050103	O						01/2020	12/2024	4		1	1		1	1	1	1		5

Orçamento Inicial - Atividades mais Relevantes do ano 2020

(valores em euros)

Obj.	Prog.	Projeto Ano / Nº	Projeto Ação	Designação	Código Classificação Orçamental	Forma de Realiz.	Fonte Financiamento (%) RP	RG	UE	EM	Resp.	Datas (Mês/Ano) Inicio	Datas (Mês/Ano) Fim	Fases de Exec.	Realizado (a)	Despesas 2020 Total (b)=(c)+(d)	Financiam. definido (c)	Financiam. não definido (d)	Anos seguintes 2021 (e)	2022 (f)	2023 (g)	2024 (h)	2025 e seg. (i)	Total previsto (j) = (a)+(b)+(e)+(f)+(g)+(h)+(i)
2				**Funções sociais**																				
2	**212**			**Serviços auxiliares de ensino**																				
2	212	2020/8	8/20	Encargos de Instalações	02 020201	O						01/2020	12/2024	4		64 000	64 000		64 500	65 000	65 500	66 000		325 000
2	212	2020/29		Aq. Fichas de Trabalho dos Manuais Escolares no 1º ciclo	02 020121	E					04	01/2020	12/2024	0	784	5 000	5 000		5 000	5 000	5 000	5 000		25 784
2	212	2020/36		Atualização da carta educativa	02 020220	O						01/2020	12/2020	0		2 500	2 500							2 500
												Totais do Programa 212:			198 439	454 901	454 901		384 179	389 195	394 126	398 846		2 219 686
2	**220**			**Saúde**																				
2	220	2020/28		Semana da Saúde e Bem-Estar	02 020220	O						01/2020	12/2024	3	4 086	5 000	5 000		5 000	5 000	5 000	5 000		29 086
												Totais do Programa 220:			4 086	5 000	5 000		5 000	5 000	5 000	5 000		29 086
2	**232**			**Acção social**																				
2	232	2019/54		Teleassistência	02 020220	E					04	01/2019	12/2024	0		3 000	3 000		3 000	3 000	3 000	3 000		15 000
2	232	2019/72		Apoio à Manutenção de Imóveis de Carenciados	02 080802	E						01/2019	12/2024	0		30 000	30 000		30 000	30 000	30 000	30 000		150 000
2	232	2020/26		Apoio de âmbito Social																				
2	232	2020/26	1/20	Apoio a IPSS´s	02 080701	O					04	01/2020	12/2024	3		7 500	7 500		7 500	7 500	7 500	7 500		37 500
2	232	2020/26	2/20	Apoios Sociais a Famílias	02 040802	O					04	01/2020	12/2024	4	22 277	31 000	31 000		31 000	31 000	31 000	31 000		177 277
												Totais do Programa 232:			22 277	71 500	71 500		71 500	71 500	71 500	71 500		379 777
2	**242**			**Ordenamento do território**																				
2	242	2019/46		Colocação de Toponimia no Concelho	02 020225	O					04	01/2019	12/2024	0	1 568	10 000	10 000		10 000	10 000	10 000	10 000		51 568
												Totais do Programa 242:			1 568	10 000	10 000		10 000	10 000	10 000	10 000		51 568
2	**243**			**Saneamento**																				
2	243	2020/9		Sistema de Drenagem de Saneamento																				
2	243	2020/9	2/20	Reparação da Rede de Águas Residuais	02 020203	O					04	01/2020	12/2024	0		2 500	2 500		7 500	7 500	7 500	7 500		32 500
2	243	2020/9	3/20	Tratamento de Efluentes	02 020220	O					03	01/2020	12/2024	4	224 360	275 000	275 000		278 438	281 918	285 442	289 010		1 634 168
												Totais do Programa 243:			224 360	277 500	277 500		285 938	289 418	292 942	296 510		1 666 668
2	**244**			**Abastecimento de água**																				
2	244	2020/10		Distribuição de Água para Consumo Humano																				
2	244	2020/10	3/20	Reparação da Rede de Distribuição Domiciliária	02 020203	A					04	01/2020	12/2024	4		2 500	2 500		2 500	2 500	2 500	2 500		12 500
2	244	2020/10	4/20	Aquisição de Água em Alta	02 02011601	O					03	01/2020	12/2024	4	315 457	375 000	375 000		380 000	385 000	390 000	395 000		2 240 457
												Totais do Programa 244:			315 457	377 500	377 500		382 500	387 500	392 500	397 500		2 252 957

Orçamento Inicial - Atividades mais Relevantes do ano 2020

(valores em euros)

Obj.	Prog.	Projeto Ano / Nº	Projeto Ação	Designação	Código Classificação Orçamental	Forma de Realiz.	Fonte Financiamento (%) RP	RG	UE	EM	Resp.	Datas (Mês/Ano) Início	Fim	Fases de Exec.	Realizado (a)	Despesas 2020 Total (b)=(c)+(d)	Financiam. definido (c)	Financiam. não definido (d)	Anos seguintes 2021 (e)	2022 (f)	2023 (g)	2024 (h)	2025 e seg. (i)	Total previsto (j) = (a)+(b)+(e)+(f)+(g)+(h)+(i)
2				**Funções sociais**																				
2	**245**			**Resíduos Sólidos**																				
2	245	2020/11		Recolha e Tratamento de RSU´s																				
2	245	2020/11	3/20	Valorização e Tratamento de RSU´s	02 020220	O					03	01/2020	12/2024	3	86 705	110 000	110 000		112 500	115 000	117 500	120 000		661 705
												Totais do Programa 245:			86 705	110 000	110 000		112 500	115 000	117 500	120 000		661 705
2	**251**			**Cultura**																				
2	251	2019/55		Comemorações dos 500 de Foral de Mêda	02 020220	O						01/2019	12/2020	4	14 548	35 000	35 000							49 548
2	251	2019/80		Cultura em Rede	02 020220	O					05	01/2019	12/2020	4	18 824	20 000	20 000							38 824
2	251	2020/13		Eventos e Actividades de âmbito Cultural																				
2	251	2020/13	1/20	Mercado Mediaval de Marialva	02 020225	O					03	01/2020	12/2024	4		98 000	98 000		100 000	100 000	100 000	100 000		498 000
2	251	2020/13	2	Festival Meda+																				
2	251	2020/13	2/1/20	Coorganização do Evento	02 040701	O					03	01/2020	12/2024	4	25 000	15 000	15 000		25 000	25 000	25 000	25 000		140 000
2	251	2020/13	2/2/20	Despesas de Logistica	02 020225	O					03	01/2020	12/2024	4	5 360	5 500	5 500		12 500	12 500	12 500	12 500		60 860
2	251	2020/13	3/20	Edição de Livros	02 020220	O					03	01/2020	12/2024	3	1 500	2 500	2 500		5 000	5 000	5 000	5 000		24 000
2	251	2020/13	4/20	Centro de Formação Musical	02 020220	O					03	01/2020	12/2024	4	28 000	60 000	60 000		60 750	61 509	62 278	63 056		335 593
2	251	2020/13	5/20	Encontro Ibérico de Matilhas	02 020220	O					03	01/2020	12/2024	3		5 000	5 000		5 063	5 126	5 190	5 255		25 634
2	251	2020/13	6/20	Festival Gastronómico do Douro e da Serra	02 020220	O					03	01/2020	12/2024	3		50 000	50 000		50 000	50 000	50 000	50 000		250 000
2	251	2020/13	7/20	Festas Populares	02 020220	O					03	01/2020	12/2024	0	78 850	85 000	85 000		85 000	85 000	85 000	85 000		503 850
2	251	2020/13	8/20	Feira do Livro	02 020220	O					03	01/2020	12/2024	0	9 905	10 000	10 000		10 000	10 000	10 000	10 000		59 905
2	251	2020/13	9/20	Sessões de Cinema	02 020208	O					03	01/2020	12/2024	3	7 657	15 000	15 000		15 000	15 000	15 000	15 000		82 657
2	251	2020/13	10/20	Comemoração do 25 de Abril	02 020220	O					03	01/2020	12/2024	0	693	750	750		1 500	1 500	1 500	1 500		7 443
2	251	2020/13	11/20	Festival de Folclore	02 020220	O					03	01/2020	12/2024	0	4 963	5 000	5 000		5 000	5 000	5 000	5 000		29 963
2	251	2020/13	12/20	Marchas Populares	02 020220	O					03	01/2020	12/2024	0	3 959	4 200	4 200		7 000	7 000	7 000	7 000		36 159
2	251	2020/13	13/20	Concertos e Outras e Atividades Culturais	02 020220	O					03	01/2020	12/2024	3	12 653	15 000	15 000		15 000	15 000	15 000	15 000		87 653
2	251	2020/14		Programas culturais de Apoio ao Associativismo	02 040701	O					03	01/2020	12/2024	3	3 500	50 000	50 000		50 000	50 000	50 000	50 000		253 500
												Totais do Programa 251:			215 410	475 950	475 950		446 813	447 635	448 468	449 311		2 483 587
2	**252**			**Desporto, recreio e lazer**																				
2	252	2019/23		Mêda 100 BTT																				
2	252	2019/23	1/19	Coorganização da Prova	02 040701	O					04	01/2019	12/2024	4	11 500	11 500	11 500		11 500	11 500	11 500	11 500		69 000
2	252	2019/23	2/19	Serviços de Apoio	02 020225	O					04	01/2019	12/2024	3	5 719	6 000	6 000		6 000	6 000	6 000	6 000		35 719

Orçamento Inicial - Atividades mais Relevantes do ano 2020

(valores em euros)

Obj.	Prog.	Projeto Ano / Nº	Projeto Ação	Designação	Código Classificação Orçamental	Forma de Realiz.	Fonte Financiamento (%) RP	RG	UE	EM	Resp.	Datas (Mês/Ano) Início	Fim	Fases de Exec.	Realizado (a)	Despesas 2020 Total (b)=(c)+(d)	Financiam. definido (c)	Financiam. não definido (d)	Anos seguintes 2021 (e)	2022 (f)	2023 (g)	2024 (h)	2025 e seg. (i)	Total previsto (j) = (a)+(b)+(e)+(f)+(g)+(h)+(i)
2				**Funções sociais**																				
2	**252**			**Desporto, recreio e lazer**																				
2	252	2019/57		Escola de Andebol																				
2	252	2019/57	1/19	Protocolo com Federação de Andebol de Portugal	02 040701	O						01/2019	12/2024	3		2 000	2 000		2 000	2 000	2 000	2 000		10 000
2	252	2019/57	2/19	Serviços de Apoio	02 020225	O						01/2019	12/2024	3	160	1 000	1 000		1 000	1 000	1 000	1 000		5 160
2	252	2020/15		Eventos e actividades de Desporto e Recreio																				
2	252	2020/15	2/20	Rampa Longroiva - Mêda	02 020225	O					03	01/2020	12/2024	0	1 464	2 000	2 000		15 000	15 000	15 000	15 000		63 464
2	252	2020/15	3/20	Férias Desportivas	02 020225	O					05	01/2020	12/2024	3	244	2 500	2 500		2 500	2 500	2 500	2 500		12 744
2	252	2020/15	4/20	Apoio a actividades municipais de natureza recreativa ou outras	02 040701	O						01/2020	12/2024	4	124 375	65 000	65 000		65 000	65 000	65 000	65 000		449 375
2	252	2020/16		Manutenção do Relvado do Estádio Municipal de Mêda	02 020203	O						01/2020	12/2024	0	2 214	2 500	2 500		2 500	2 500	2 500	2 500		14 714
2	252	2020/39		Gás do Complexo Desportivo	02 020201	O						01/2020	12/2024	4	150 175	50 000	50 000		50 625	51 258	51 899	52 548		406 505
												Totais do Programa 252:			295 850	142 500	142 500		156 125	156 758	157 399	158 048		1 066 680
2	**253**			**Outras Actividades Cívicas e Religiosas**																				
2	253	2020/35		Apoio na Realização das Festas Populares	02 040701	O					05	01/2020	12/2024	0	9 700	11 000	11 000		11 000	11 000	11 000	11 000		64 700
												Totais do Programa 253:			9 700	11 000	11 000		11 000	11 000	11 000	11 000		64 700
							Totais do Objetivo 2:								1 811 806	2 423 105	2 423 105	0	2 373 240	2 396 700	2 420 213	2 443 652	0	13 868 716
3				**Funções económicas**																				
3	**310**			**Agricultura, Pecuária, Silvicultura, Caça e Pesca**																				
3	310	2019/63		Zonas de Intervenção Florestal	02 020214	O						01/2019	12/2021	0		10 001	1	10 000	20 000					30 001
3	310	2020/30		Encargos com a Esterlização de Animais	02 020220	E						01/2020	12/2024	3		2 500	2 500		2 500	2 500	2 500	2 500		12 500
3	310	2020/32		Apoio à Produção Pecuária - Ovinos e Caprinos																				
3	310	2020/32	1/20	Apoio a Produtores	02 050803	O						01/2020	12/2024	0		10 000	10 000							10 000
3	310	2020/32	2/20	Apoio a Associações	02 040701	O						01/2020	12/2024	0		20 000	20 000							20 000
3	310	2020/32	3/20	Apoio a Associações de Produtores	02 080701	O						01/2020	12/2024	0		500	500		500	500	500	500		2 500
3	310	2020/33		Apoio à produção e divulgação de produtos	02 020225	O						01/2020	12/2024	0	25 279	30 000	30 000		30 000	30 000	30 000	30 000		175 279
3	310	2020/34		Adega Cooperativa de Mêda	02 040701	O						01/2020	12/2024	0		15 000	15 000		15 000	15 000	15 000	15 000		75 000
												Totais do Programa 310:			25 279	88 001	78 001	10 000	68 000	48 000	48 000	48 000		325 280
3	**320**			**Indústria e energia**																				
3	320	2019/28		Medidas de Criação do Próprio Emprego	02 020225	O					05	01/2019	12/2021	0		50 001	1	50 000	50 000					100 001

Orçamento Inicial - Atividades mais Relevantes do ano 2020

(valores em euros)

Obj.	Prog.	Projeto Ano / Nº	Projeto Ação	Designação	Código Classificação Orçamental	Forma de Realiz.	Fonte Financiamento (%) RP	RG	UE	EM	Resp.	Datas (Mês/Ano) Início	Datas (Mês/Ano) Fim	Fases de Exec.	Realizado (a)	Despesas 2020 Total (b)=(c)+(d)	Financiam. definido (c)	Financiam. não definido (d)	Anos seguintes 2021 (e)	2022 (f)	2023 (g)	2024 (h)	2025 e seg. (i)	Total previsto (j) = (a)+(b)+(e)+(f)+(g)+(h)+(i)
3				**Funções económicas**																				
3	**320**			**Indústria e energia**																				
3	320	2020/18		Rede Eléctrica no Concelho																				
3	320	2020/18	2/20	Iluminação Pública no Concelho	02 020225	O					03	01/2020	12/2024	4	324 084	325 000	325 000		140 000	150 000	155 000	160 000		1 254 084
3	320	2020/18	3/20	Energia Eléctrica	02 020201	O					03	01/2020	12/2024	4	178 344	180 000	180 000		187 500	190 000	192 500	195 000		1 123 344
												Totais do Programa 320:			502 428	555 001	505 001	50 000	377 500	340 000	347 500	355 000		2 477 429
3	**331**			**Transportes rodoviários**																				
3	331	2017/31		Rede de Mobilidade de Baixa Densidade e Sistema de Transportes	02 04050104	O					04	01/2017	12/2021	4		18 001	1	18 000	18 500					36 501
												Totais do Programa 331:				18 001	1	18 000	18 500					36 501
3	**342**			**Turismo**																				
3	342	2017/36		Património Natural	02 020220	O					04	01/2017	12/2021	0		5 001	1	5 000	20 000					25 001
3	342	2019/68		Criação de Rotas Temáticas	02 020225	O						01/2019	12/2024	0		1 000	1 000		25 000	25 000	10 000	10 000		71 000
3	342	2019/69		Candidaturas das Aldeias Históricas																				
3	342	2019/69	1/19	Ciclo de Eventos – 12 em rede Aldeias em Festa	02 020225	O						01/2019	12/2020	3	17 657	20 000	20 000							37 657
3	342	2019/69	3/19	Infraestruturas animação permanente	02 020225	O						01/2019	12/2020	3		6 400	6 400							6 400
3	342	2020/21		Eventos e Actividades de Âmbito Turístico																				
3	342	2020/21	1/20	Promoção e divulgação do Concelho	02 020217	O					03	01/2020	12/2024	4	2 460	20 000	20 000		20 000	20 000	20 000	20 000		102 460
3	342	2020/21	3/20	Festejos da Quadra Natalícia	02 020225	O					03	01/2020	12/2024	3	33 488	40 000	40 000		40 000	40 000	40 000	40 000		233 488
												Totais do Programa 342:			53 605	92 401	87 401	5 000	105 000	85 000	70 000	70 000		476 006
							Totais do Objetivo 3:								581 312	753 404	670 404	83 000	569 000	473 000	465 500	473 000	0	3 315 216
4				**Outras funções**																				
4	**410**			**Operações da dívida autárquica**																				
4	410	2020/22		Serviço da Dívida Financeira																				
4	410	2020/22	1/20	Amortização de Capital de Empréstimos de M/L Prazos	02 100603	O					03	01/2020	12/2029	4		575 000	575 000		585 000	590 000	595 000	1 775 000		4 120 000
4	410	2020/22	2/20	Juros de Contratos de Empréstimos de M/L Prazos	02 03010302	O					03	01/2020	12/2024	4		77 500	77 500		70 000	65 000	50 000	40 000		302 500
4	410	2020/22	3/20	Outros Juros	02 030502	O					03	01/2020	12/2024	3		1 000	1 000		1 000	1 000	1 000	1 000		5 000
4	410	2020/22	4/20	Outros Encargos Financeiros	02 030601	O					03	01/2020	12/2024	3		250	250		250	250	250	250		1 250
4	410	2020/22	5/20	Amortização de Capital de Empréstimos de Curto Prazo	02 100503	O					03	01/2020	12/2024	3		300 000	300 000		300 000	300 000	300 000	300 000		1 500 000

Orçamento Inicial - Atividades mais Relevantes do ano 2020

(valores em euros)

Obj.	Prog.	Projeto Ano / Nº	Projeto Ação	Designação	Código Classificação Orçamental	Forma de Realiz.	Fonte Financiamento (%) RP	RG	UE	EM	Resp.	Datas (Mês/Ano) Inicio	Datas (Mês/Ano) Fim	Fases de Exec.	Realizado (a)	Despesas 2020 Total (b)=(c)+(d)	Financiam. definido (c)	Financiam. não definido (d)	Anos seguintes 2021 (e)	2022 (f)	2023 (g)	2024 (h)	2025 e seg. (i)	Total previsto (j) = (a)+(b)+(e)+(f)+(g)+(h)+(i)
4				**Outras funções**																				
4	**410**			**Operações da dívida autárquica**																				
4	410	2020/22	6/20	Juros de Contratos de Empréstimos de Curto Prazo	02	03010301	O				03	01/2020	12/2024	3		2 500	2 500		7 500	7 500	7 500	7 500		32 500
												Totais do Programa 410:				956 250	956 250		963 750	963 750	953 750	2 123 750		5 961 250
4	**420**			**Transferências entre administrações**																				
4	420	2020/23		Delegação de Competências nas Juntas de Freguesia																				
4	420	2020/23	1/20	Delegação de Competências - correntes	02	04050102	O				05	01/2020	12/2024	4		150 000	150 000		150 000	150 000	150 000	150 000		750 000
4	420	2020/23	2/20	Delegação de Competências de capital	02	08050102	O				05	01/2020	12/2024	4		50 000	50 000		50 000	50 000	50 000	50 000		250 000
4	420	2020/24		Transferências Correntes																				
4	420	2020/24	1/20	Associação Desenvolvimento da Raia Histórica	02	04050108	O				05	01/2020	12/2024	3		18 000	18 000		18 000	18 000	18 000	18 000		90 000
4	420	2020/24	2/20	Associação Nacional de Municípios Portugueses	02	04050104	O				05	01/2020	12/2024	3		4 500	4 500		4 500	4 500	4 500	4 500		22 500
4	420	2020/24	3/20	Associação de Municípios da Cova da Beira	02	04050104	O				05	01/2020	12/2024	3		5 500	5 500		5 500	5 500	5 500	5 500		27 500
4	420	2020/24	4/20	Associação Desenvolvimento Turistico - Aldeias Históricas de Portugal	02	04050108	O				05	01/2020	12/2024	3		5 000	5 000		4 000	4 000	4 000	4 000		21 000
4	420	2020/24	5/20	Guarda Digital	02	04050108	O				05	01/2020	12/2024	3		4 310	4 310		5 000	5 000	5 000	5 000		24 310
4	420	2020/24	6/20	Fundação do Museu do Douro	02	04050108	O				05	01/2020	12/2024	3		3 000	3 000		3 000	3 000	3 000	3 000		15 000
4	420	2020/24	7/20	CIMBSE	02	04050104	O				05	01/2020	12/2024	3		1 500	1 500		1 500	1 500	1 500	1 500		7 500
4	420	2020/24	8/20	Associação de Municípios do Vale do Côa	02	04050104	O				05	01/2020	12/2024	3		2 500	2 500		2 500	2 500	2 500	2 500		12 500
4	420	2020/24	9/20	Associação Desenvolvimento Integrado da Rais Centro Norte - PRO RAIA	02	04050104	O				05	01/2020	12/2024	3		2 500	2 500		2 500	2 500	2 500	2 500		12 500
4	420	2020/24	10/20	Associação Territórios do Côa - Associação de Desenvolvimento Regional	02	04050104	O				05	01/2020	12/2024	3		6 000	6 000		6 000	6 000	6 000	6 000		30 000
4	420	2020/24	11/20	Rede de Judiarias	02	040701	O				05	01/2020	12/2024	3		1 500	1 500		1 500	1 500	1 500	1 500		7 500
4	420	2020/24	12/20	Outras Transferências	02	040701	O				05	01/2020	12/2024	3		12 500	12 500		20 000	20 000	20 000	20 000		92 500
4	420	2020/24	13/20	Outras Transferências - Associações de Municípios	02	04050104	O				05	01/2020	12/2024	3		6 500	6 500		3 000	3 000	3 000	3 000		18 500
4	420	2020/25		Transferências de Capital																				
4	420	2020/25	1/20	Associação de Municípios Cova da Beira	02	08050104	O				05	01/2020	12/2024	3		5 000	5 000		5 000	5 000	5 000	5 000		25 000
4	420	2020/25	2/20	Associação de Municípios do Vale do Côa	02	08050104	O				05	01/2020	12/2024	3		1 000	1 000		2 500	2 500	2 500	2 500		11 000
4	420	2020/25	3/20	CIMBSE	02	08050104	O				05	01/2020	12/2024	3		40 550	40 550		36 100					76 650
4	420	2020/25	4/20	Associação Aldeias Históricas - Ações Transversais	02	08050108	O				05	01/2020	12/2024	4		10 250	10 250		7 750					18 000
4	420	2020/25	5	Comparticipação na Recuperação de Edificios no Concelho - Candidatura Equipamentos																				
4	420	2020/25	5/1/20	Realizadas por Freguesias	02	08050102	O				05	01/2020	12/2024	4		50 000	50 000							50 000

Orçamento Inicial - Atividades mais Relevantes do ano 2020

(valores em euros)

Obj.	Prog.	Projeto Ano / Nº	Projeto Ação	Designação	Código Classificação Orçamental	Forma de Realiz.	Fonte Financiamento (%) RP	RG	UE	EM	Resp.	Datas (Mês/Ano) Inicio	Fim	Fases de Exec.	Realizado (a)	Despesas 2020 Total (b)=(c)+(d)	Financiam. definido (c)	Financiam. não definido (d)	Anos seguintes 2021 (e)	2022 (f)	2023 (g)	2024 (h)	2025 e seg. (i)	Total previsto (j) = (a)+(b)+(e)+(f)+(g)+(h)+(i)
4				**Outras funções**																				
4	**420**			**Transferências entre administrações**																				
4	420	2020/25	5/2/20	Realizadas por Comissões Fabriqueiras	02 080701	O					05	01/2020	12/2024	4		50 000	50 000							50 000
4	420	2020/25	6/20	Outras transferências	02 08050108	O					05	01/2020	12/2024	4		25 001	1	25 000	25 000	15 000	15 000	15 000		95 001
												Totais do Programa 420:				455 111	430 111	25 000	353 350	299 500	299 500	299 500		1 706 961
												Totais do Objetivo 4:			0	1 411 361	1 386 361	25 000	1 317 100	1 263 250	1 253 250	2 423 250	0	7 668 211
														Total Geral:	5 901 540	8 689 245	8 581 245	108 000	8 361 260	8 283 508	8 309 784	9 560 614	0	49 105 951

ORGÃO EXECUTIVO

Em 23 de Junho de 2021

ORGÃO DELIBERATIVO

Em 25 de Junho de 2021

Município de Mêda

Demonstração do desempenho orçamental do período findo em 31 de Dezembro de 2020

Valores em €

RUBRICA	RECEBIMENTOS	FONTES DE FINANCIAMENTO (n)						(n-1)
		RP	RG	UE	EMPR	FUNDOS ALHEIOS	TOTAL	
	Saldo da gerência anterior	904 088,32	0,00	0,00	0,00	281 010,86	1 185 099,18	0,00
	Operações Orçamentais [1]	904 088,32	0,00	0,00	0,00	0,00	904 088,32	0,00
	Devolução do saldo oper. Orçamentais	0,00	0,00	0,00	0,00	0,00	0,00	0,00
	Operações de tesouraria [A]	0,00	0,00	0,00	0,00	281 010,86	281 010,86	0,00
	Recebimento do saldo devolvido por terceiras entidades	0,00	0,00	0,00	0,00	0,00	0,00	0,00
	Receita corrente	7 407 541,90	0,00	0,00	0,00	0,00	7 407 541,90	0,00
R1	Receita Fiscal	744 328,75	0,00	0,00	0,00	0,00	744 328,75	0,00
R1.1	Impostos diretos	744 328,75	0,00	0,00	0,00	0,00	744 328,75	0,00
R1.2	Impostos indiretos	0,00	0,00	0,00	0,00	0,00	0,00	0,00
R2	Contribuições para sistemas de proteção social e subsistemas de saúde	0,00	0,00	0,00	0,00	0,00	0,00	0,00
R3	Taxas, multas e outras penalidades	35 177,12	0,00	0,00	0,00	0,00	35 177,12	0,00
R4	Rendimentos de propriedade	0,00	0,00	0,00	0,00	0,00	0,00	0,00
R5	Transferências e subsídios correntes	5 812 729,28	0,00	0,00	0,00	0,00	5 812 729,28	0,00
R5.1	Transferências correntes	5 812 729,28	0,00	0,00	0,00	0,00	5 812 729,28	0,00
R5.1.1	Administrações Públicas	5 767 827,92	0,00	0,00	0,00	0,00	5 767 827,92	0,00
R5.1.1.1	Administração Central - Estado Português	5 733 451,74	0,00	0,00	0,00	0,00	5 733 451,74	0,00
R5.1.1.2	Administração Central - Outras entidades	34 376,18	0,00	0,00	0,00	0,00	34 376,18	0,00
R5.1.1.3	Segurança Social	0,00	0,00	0,00	0,00	0,00	0,00	0,00
R5.1.1.4	Administração Regional	0,00	0,00	0,00	0,00	0,00	0,00	0,00
R5.1.1.5	Administração Local	0,00	0,00	0,00	0,00	0,00	0,00	0,00
R5.1.2	Exterior - U E	0,00	0,00	0,00	0,00	0,00	0,00	0,00
R5.1.3	Outras	44 901,36	0,00	0,00	0,00	0,00	44 901,36	0,00
R5.2	Subsídios correntes	0,00	0,00	0,00	0,00	0,00	0,00	0,00
R6	Venda de bens e serviços	783 374,66	0,00	0,00	0,00	0,00	783 374,66	0,00
R7	Outras receitas correntes	31 932,09	0,00	0,00	0,00	0,00	31 932,09	0,00
	Receita de capital	1 053 551,00	0,00	81 225,50	0,00	0,00	1 134 776,50	0,00
R8	Venda de bens de investimento	1 750,00	0,00	0,00	0,00	0,00	1 750,00	0,00
R9	Transferências e subsídios de capital	1 051 801,00	0,00	81 225,50	0,00	0,00	1 133 026,50	0,00
R9.1	Transferências de capital	1 051 801,00	0,00	81 225,50	0,00	0,00	1 133 026,50	0,00
R9.1.1	Administrações Públicas	1 051 801,00	0,00	81 225,50	0,00	0,00	1 133 026,50	0,00
R9.1.1.1	Administração Central - Estado Português	1 051 801,00	0,00	81 225,50	0,00	0,00	1 133 026,50	0,00
R9.1.1.2	Administração Central - Outras entidades	0,00	0,00	0,00	0,00	0,00	0,00	0,00
R9.1.1.3	Segurança Social	0,00	0,00	0,00	0,00	0,00	0,00	0,00
R9.1.1.4	Administração Regional	0,00	0,00	0,00	0,00	0,00	0,00	0,00
R9.1.1.5	Administração Local	0,00	0,00	0,00	0,00	0,00	0,00	0,00
R9.1.2	Exterior - U E	0,00	0,00	0,00	0,00	0,00	0,00	0,00
R9.1.3	Outras	0,00	0,00	0,00	0,00	0,00	0,00	0,00
R9.2	Subsídios de capital	0,00	0,00	0,00	0,00	0,00	0,00	0,00
R10	Outras receitas de capital	0,00	0,00	0,00	0,00	0,00	0,00	0,00
R11	Reposições não abatidas aos pagamentos	0,00	0,00	0,00	0,00	0,00	0,00	0,00
	Receita efetiva [2]	8 461 092,90	0,00	81 225,50	0,00	0,00	8 542 318,40	0,00
	Receita não efetiva [3]	0,00	0,00	0,00	0,00	0,00	0,00	0,00
R12	Receita com ativos financeiros	0,00	0,00	0,00	0,00	0,00	0,00	0,00
R13	Receita com passivos financeiros	0,00	0,00	0,00	0,00	0,00	0,00	0,00
	Soma [4]=[1]+[2]+[3]	9 365 181,22	0,00	81 225,50	0,00	0,00	9 446 406,72	0,00
	Operações de tesouraria [B]	0,00	0,00	0,00	0,00	28 401,59	28 401,59	0,00

Município de Mêda

Demonstração do desempenho orçamental do período findo em 31 de Dezembro de 2020

Valores em €

RUBRICA	PAGAMENTOS	FONTES DE FINANCIAMENTO (n)						(n-1)
		RP	RG	UE	EMPR	FUNDOS ALHEIOS	TOTAL	
	Despesa corrente	6 044 721,28	0,00	0,00	0,00	0,00	6 044 721,28	0,00
D1	Despesas com o pessoal	3 246 591,42	0,00	0,00	0,00	0,00	3 246 591,42	0,00
D1.1	Remunerações Certas e Permanentes	2 506 236,93	0,00	0,00	0,00	0,00	2 506 236,93	0,00
D1.2	Abonos Variáveis ou Eventuais	39 616,38	0,00	0,00	0,00	0,00	39 616,38	0,00
D1.3	Segurança Social	700 738,11	0,00	0,00	0,00	0,00	700 738,11	0,00
D2	Aquisição de bens e serviços	2 229 552,18	0,00	0,00	0,00	0,00	2 229 552,18	0,00
D3	Juros e outros encargos	65 764,69	0,00	0,00	0,00	0,00	65 764,69	0,00
D4	Transferências e subsídios correntes	484 002,74	0,00	0,00	0,00	0,00	484 002,74	0,00
D4.1	Transferências correntes	458 035,74	0,00	0,00	0,00	0,00	458 035,74	0,00
D4.1.1	Administrações Públicas	210 134,11	0,00	0,00	0,00	0,00	210 134,11	0,00
D4.1.1.1	Administração Central - Estado Português	0,00	0,00	0,00	0,00	0,00	0,00	0,00
D4.1.1.2	Administração Central - Outras entidades	0,00	0,00	0,00	0,00	0,00	0,00	0,00
D4.1.1.3	Segurança Social	0,00	0,00	0,00	0,00	0,00	0,00	0,00
D4.1.1.4	Administração Regional	0,00	0,00	0,00	0,00	0,00	0,00	0,00
D4.1.1.5	Administração Local	210 134,11	0,00	0,00	0,00	0,00	210 134,11	0,00
D4.1.2	Entidades do setor não lucrativo	203 148,42	0,00	0,00	0,00	0,00	203 148,42	0,00
D4.1.3	Famílias	44 753,21	0,00	0,00	0,00	0,00	44 753,21	0,00
D4.1.4	Outras	0,00	0,00	0,00	0,00	0,00	0,00	0,00
D4.2	Subsídios correntes	25 967,00	0,00	0,00	0,00	0,00	25 967,00	0,00
D5	Outras despesas correntes	18 810,25	0,00	0,00	0,00	0,00	18 810,25	0,00
	Despesa de capital	1 238 159,58	0,00	0,00	0,00	0,00	1 238 159,58	0,00
D6	Aquisição de bens de capital	1 098 140,99	0,00	0,00	0,00	0,00	1 098 140,99	0,00
D7	Transferência e subsídios de capital	140 018,59	0,00	0,00	0,00	0,00	140 018,59	0,00
D7.1	Transferências de capital	140 018,59	0,00	0,00	0,00	0,00	140 018,59	0,00
D7.1.1	Administrações Públicas	105 018,59	0,00	0,00	0,00	0,00	105 018,59	0,00
D7.1.1.1	Administração Central - Estado Português	0,00	0,00	0,00	0,00	0,00	0,00	0,00
D7.1.1.2	Administração Central - Outras entidades	0,00	0,00	0,00	0,00	0,00	0,00	0,00
D7.1.1.3	Segurança Social	0,00	0,00	0,00	0,00	0,00	0,00	0,00
D7.1.1.4	Administração Regional	0,00	0,00	0,00	0,00	0,00	0,00	0,00
D7.1.1.5	Administração Local	105 018,59	0,00	0,00	0,00	0,00	105 018,59	0,00
D7.1.2	Entidades do setor não lucrativo	35 000,00	0,00	0,00	0,00	0,00	35 000,00	0,00
D7.1.3	Famílias	0,00	0,00	0,00	0,00	0,00	0,00	0,00
D7.1.4	Outras	0,00	0,00	0,00	0,00	0,00	0,00	0,00
D7.2	Subsídios de capital	0,00	0,00	0,00	0,00	0,00	0,00	0,00
D8	Outras despesas de capital	0,00	0,00	0,00	0,00	0,00	0,00	0,00
	Despesa efetiva [5]	7 282 880,86	0,00	0,00	0,00	0,00	7 282 880,86	0,00
	Despesa não efetiva [6]	583 279,98	0,00	0,00	0,00	0,00	583 279,98	0,00
D9	Despesa com ativos financeiros	14 417,25	0,00	0,00	0,00	0,00	14 417,25	0,00
D10	Despesa com passivos financeiros	568 862,73	0,00	0,00	0,00	0,00	568 862,73	0,00
	Soma [7]=[5]+[6]	7 866 160,84	0,00	0,00	0,00	0,00	7 866 160,84	0,00
	Operações de tesouraria [C]	0,00	0,00	0,00	0,00	80 359,82	80 359,82	0,00
	Saldo para a gerência seguinte	1 499 020,38	0,00	81 225,50	0,00	229 052,63	1 809 298,51	0,00
	Operações orçamentais [8] = [4]-[7]	1 499 020,38	0,00	81 225,50	0,00	0,00	1 580 245,88	0,00
	Operações de tesouraria [D]=[A]+[B]-[C]	0,00	0,00	0,00	0,00	229 052,63	229 052,63	0,00
	Saldo global [2] - [5]	1 178 212,04	0,00	81 225,50	0,00	0,00	1 259 437,54	0,00
	Despesa primária	7 217 116,17	0,00	0,00	0,00	0,00	7 217 116,17	0,00
	Saldo corrente	1 362 820,62	0,00	0,00	0,00	0,00	1 362 820,62	0,00
	Saldo de capital	-184 608,58	0,00	81 225,50	0,00	0,00	-103 383,08	0,00
	Saldo primário	1 243 976,73	0,00	81 225,50	0,00	0,00	1 325 202,23	0,00
	Receita total [1] + [2] + [3]	9 365 181,22	0,00	81 225,50	0,00	0,00	9 446 406,72	0,00
	Despesa total [5] + [6]	7 866 160,84	0,00	0,00	0,00	0,00	7 866 160,84	0,00

Demonstração de Execução Orçamental da Receita

Ano: 2020

Município de Mêda

(designação da autarquia local)

Euros

Rúbrica	Descrição	Previsões corrigidas	Rec. p/ cobrar per. anteriores	Receitas liquidadas	Liquidações anuladas	Receitas cobradas brutas	Reembolsos e Restituições		Receitas cobradas líquidas			Rec. p/ cobrar final do período	Grau exec. orçamental	
							Emitidos	Pagos	Períodos anteriores	Período corrente	Total		Períodos anteriores	Período corrente
	Receita corrente													
R011	Impostos diretos	697 510,00	0,00	744 328,75	0,00	744 328,75	0,00	0,00	0,00	744 328,75	744 328,75	0,00	0,000	106,712
R012	Impostos indiretos	4 610,00	0,00	0,00	0,00	0,00	0,00	0,00	0,00	0,00	0,00	0,00	0,000	0,000
R03	Taxas, multas e outras penalidades	51 900,00	5 117,08	37 350,82	0,00	35 177,12	0,00	0,00	829,72	34 347,40	35 177,12	7 290,78	1,599	66,180
R04	Rendimentos de propriedade	24 000,00	0,00	0,00	0,00	0,00	0,00	0,00	0,00	0,00	0,00	0,00	0,000	0,000
R05111	Administração Central - Estado Português	5 355 192,00	0,00	5 733 939,98	0,00	5 733 939,98	488,24	488,24	0,00	5 733 451,74	5 733 451,74	488,24	0,000	107,063
R05112	Administração Central - Outras entidades	1 206 001,00	0,00	34 376,18	0,00	34 376,18	0,00	0,00	0,00	34 376,18	34 376,18	0,00	0,000	2,850
R0513	Outras	42 500,00	0,00	44 901,36	0,00	44 901,36	0,00	0,00	0,00	44 901,36	44 901,36	0,00	0,000	105,650
R06	Venda de bens e serviços	1 131 250,00	101 490,29	787 446,19	5 317,10	783 533,84	159,18	159,18	98 706,32	684 668,34	783 374,66	100 244,72	8,725	60,523
R07	Outras receitas correntes	23 920,00	0,00	33 471,22	0,00	31 932,09	0,00	0,00	0,00	31 932,09	31 932,09	1 539,13	0,000	133,495
	Receita de capital													
R08	Venda de bens de investimento	50,00	0,00	1 750,00	0,00	1 750,00	0,00	0,00	0,00	1 750,00	1 750,00	0,00	0,000	3500,000
R09111	Administração Central - Estado Português	2 860 303,00	0,00	1 133 026,50	0,00	1 133 026,50	0,00	0,00	0,00	1 133 026,50	1 133 026,50	0,00	0,000	39,612
R09112	Administração Central - Outras entidades	2 020 000,00	0,00	0,00	0,00	0,00	0,00	0,00	0,00	0,00	0,00	0,00	0,000	0,000
R10	Outras receitas de capital	1 258 452,68	0,00	0,00	0,00	0,00	0,00	0,00	0,00	0,00	0,00	0,00	0,000	0,000
R13	Receita com passivos financeiros	300 000,00	0,00	0,00	0,00	0,00	0,00	0,00	0,00	0,00	0,00	0,00	0,000	0,000
	Outras receitas													
R11	Reposições não abatidas aos pagamentos	3 643,00	0,00	0,00	0,00	0,00	0,00	0,00	0,00	0,00	0,00	0,00	0,000	0,000
R14	Saldo da gerência anterior - operações orçamentais	904 088,32	0,00	904 088,32	0,00	904 088,32	0,00	0,00	0,00	904 088,32	904 088,32	0,00	0,000	100,000
		8 536 883,00	**106 607,37**	**7 415 814,50**	**5 317,10**	**7 408 189,32**	**647,42**	**647,42**	**99 536,04**	**7 308 005,86**	**7 407 541,90**	**109 562,87**	**1,166**	**85,605**
		6 438 805,68	**0,00**	**1 134 776,50**	**0,00**	**1 134 776,50**	**0,00**	**0,00**	**0,00**	**1 134 776,50**	**1 134 776,50**	**0,00**	**0,000**	**17,624**
		907 731,32	**0,00**	**904 088,32**	**0,00**	**904 088,32**	**0,00**	**0,00**	**0,00**	**904 088,32**	**904 088,32**	**0,00**	**0,000**	**99,599**
	Total	**15 883 420,00**	**106 607,37**	**9 454 679,32**	**5 317,10**	**9 447 054,14**	**647,42**	**647,42**	**99 536,04**	**9 346 870,68**	**9 446 406,72**	**109 562,87**	**0,627**	**58,847**

ORGÃO EXECUTIVO

Em 23 de Junho de 2021

.....

ORGÃO DELIBERATIVO

Em 25 de Junho de 2021

.....

Demonstração de Execução Orçamental da Receita

Ano: 2020

Município de Mêda

(designação da autarquia local)

Euros

Rúbrica	Descrição	Previsões corrigidas	Rec. p/ cobrar per. anteriores	Receitas liquidadas	Liquidações anuladas	Receitas cobradas brutas	Reembolsos e Restituições		Receitas cobradas líquidas			Rec. p/ cobrar final do período	Grau exec. orçamental	
							Emitidos	Pagos	Períodos anteriores	Período corrente	Total		Períodos anteriores	Período corrente
	Receita corrente													
01	Impostos directos	697 510,00	0,00	744 328,75	0,00	744 328,75	0,00	0,00	0,00	744 328,75	744 328,75	0,00	0,000	106,712
0102	Outros	697 510,00	0,00	744 328,75	0,00	744 328,75	0,00	0,00	0,00	744 328,75	744 328,75	0,00	0,000	106,712
010202	Imposto municipal sobre imóveis	500 000,00	0,00	523 273,93	0,00	523 273,93	0,00	0,00	0,00	523 273,93	523 273,93	0,00	0,000	104,655
010203	Imposto único de circulação	100 000,00	0,00	101 726,19	0,00	101 726,19	0,00	0,00	0,00	101 726,19	101 726,19	0,00	0,000	101,726
010204	Imposto municipal sobre transm. onerosas imóveis	97 500,00	0,00	119 328,63	0,00	119 328,63	0,00	0,00	0,00	119 328,63	119 328,63	0,00	0,000	122,388
010207	Impostos abolidos	10,00	0,00	0,00	0,00	0,00	0,00	0,00	0,00	0,00	0,00	0,00	0,000	0,000
01020799	Outros impostos abolidos	10,00	0,00	0,00	0,00	0,00	0,00	0,00	0,00	0,00	0,00	0,00	0,000	0,000
02	Impostos indirectos	4 610,00	0,00	0,00	0,00	0,00	0,00	0,00	0,00	0,00	0,00	0,00	0,000	0,000
0202	Outros	4 610,00	0,00	0,00	0,00	0,00	0,00	0,00	0,00	0,00	0,00	0,00	0,000	0,000
020206	Impostos indirectos específicos das autarq.locais	4 610,00	0,00	0,00	0,00	0,00	0,00	0,00	0,00	0,00	0,00	0,00	0,000	0,000
02020605	Publicidade	500,00	0,00	0,00	0,00	0,00	0,00	0,00	0,00	0,00	0,00	0,00	0,000	0,000
02020699	Outros	4 110,00	0,00	0,00	0,00	0,00	0,00	0,00	0,00	0,00	0,00	0,00	0,000	0,000
0202069901	Taxa municipal de direitos de passagem	10,00	0,00	0,00	0,00	0,00	0,00	0,00	0,00	0,00	0,00	0,00	0,000	0,000
0202069902	Taxa de depósito da ficha técnica da habitação	100,00	0,00	0,00	0,00	0,00	0,00	0,00	0,00	0,00	0,00	0,00	0,000	0,000
0202069999	Outros	4 000,00	0,00	0,00	0,00	0,00	0,00	0,00	0,00	0,00	0,00	0,00	0,000	0,000
04	Taxas, multas e outras penalidades	51 900,00	5 117,08	37 350,82	0,00	35 177,12	0,00	0,00	829,72	34 347,40	35 177,12	7 290,78	1,599	66,180
0401	Taxas	49 300,00	5 117,08	36 280,78	0,00	34 107,08	0,00	0,00	829,72	33 277,36	34 107,08	7 290,78	1,683	67,500
040123	Taxas específicas das autarquias locais	49 300,00	5 117,08	36 280,78	0,00	34 107,08	0,00	0,00	829,72	33 277,36	34 107,08	7 290,78	1,683	67,500
04012301	Mercados e feiras	15 000,00	4 696,66	14 386,33	0,00	12 212,63	0,00	0,00	829,72	11 382,91	12 212,63	6 870,36	5,531	75,886
04012302	Loteamentos e obras	22 500,00	0,00	14 724,10	0,00	14 724,10	0,00	0,00	0,00	14 724,10	14 724,10	0,00	0,000	65,440
04012303	Ocupação da via pública	3 000,00	0,00	937,06	0,00	937,06	0,00	0,00	0,00	937,06	937,06	0,00	0,000	31,235
04012304	Animais	100,00	0,00	0,00	0,00	0,00	0,00	0,00	0,00	0,00	0,00	0,00	0,000	0,000
04012305	Caça e Pesca	100,00	0,00	0,00	0,00	0,00	0,00	0,00	0,00	0,00	0,00	0,00	0,000	0,000
04012308	Taxa Municipal de Direitos de Passagem	1 000,00	0,00	0,00	0,00	0,00	0,00	0,00	0,00	0,00	0,00	0,00	0,000	0,000
04012399	Outras	7 600,00	420,42	6 233,29	0,00	6 233,29	0,00	0,00	0,00	6 233,29	6 233,29	420,42	0,000	82,017
0401239901	Taxa de depósito da ficha técnica da habitação	100,00	0,00	103,44	0,00	103,44	0,00	0,00	0,00	103,44	103,44	0,00	0,000	103,440
0401239902	Taxa pela emissão do certificado de registo	500,00	0,00	393,56	0,00	393,56	0,00	0,00	0,00	393,56	393,56	0,00	0,000	78,712
0401239903	Taxa de Gestão de Resíduos (TGR)	1 000,00	0,00	0,00	0,00	0,00	0,00	0,00	0,00	0,00	0,00	0,00	0,000	0,000
0401239999	Outras	6 000,00	420,42	5 736,29	0,00	5 736,29	0,00	0,00	0,00	5 736,29	5 736,29	420,42	0,000	95,605
0402	Multas e outras penalidades	2 600,00	0,00	1 070,04	0,00	1 070,04	0,00	0,00	0,00	1 070,04	1 070,04	0,00	0,000	41,155
040201	Juros de mora	1 000,00	0,00	613,53	0,00	613,53	0,00	0,00	0,00	613,53	613,53	0,00	0,000	61,353
040202	Juros compensatórios	1 000,00	0,00	456,51	0,00	456,51	0,00	0,00	0,00	456,51	456,51	0,00	0,000	45,651
040204	Coimas e penalidades por contra-ordenações	500,00	0,00	0,00	0,00	0,00	0,00	0,00	0,00	0,00	0,00	0,00	0,000	0,000
040299	Multas e penalidades diversas	100,00	0,00	0,00	0,00	0,00	0,00	0,00	0,00	0,00	0,00	0,00	0,000	0,000
05	Rendimentos da propriedade	24 000,00	0,00	0,00	0,00	0,00	0,00	0,00	0,00	0,00	0,00	0,00	0,000	0,000
0502	Juros-Sociedades financeiras	1 000,00	0,00	0,00	0,00	0,00	0,00	0,00	0,00	0,00	0,00	0,00	0,000	0,000

Demonstração de Execução Orçamental da Receita

Ano: 2020

Município de Mêda

(designação da autarquia local)

Euros

Rúbrica	Descrição	Previsões corrigidas	Rec. p/ cobrar per. anteriores	Receitas liquidadas	Liquidações anuladas	Receitas cobradas brutas	Reembolsos e Restituições		Receitas cobradas líquidas			Rec. p/ cobrar final do período	Grau exec. orçamental	
							Emitidos	Pagos	Períodos anteriores	Período corrente	Total		Períodos anteriores	Período corrente
	Receita corrente													
050201	Bancos e outras instituições financeiras	1 000,00	0,00	0,00	0,00	0,00	0,00	0,00	0,00	0,00	0,00	0,00	0,000	0,000
0507	Dividend.partic.lucros socied.quase-soc.nãofinanc.	20 000,00	0,00	0,00	0,00	0,00	0,00	0,00	0,00	0,00	0,00	0,00	0,000	0,000
050701	Empresas públicas	20 000,00	0,00	0,00	0,00	0,00	0,00	0,00	0,00	0,00	0,00	0,00	0,000	0,000
0510	Rendas	3 000,00	0,00	0,00	0,00	0,00	0,00	0,00	0,00	0,00	0,00	0,00	0,000	0,000
051003	Habitações	3 000,00	0,00	0,00	0,00	0,00	0,00	0,00	0,00	0,00	0,00	0,00	0,000	0,000
06	Transferências correntes	6 603 693,00	0,00	5 813 217,52	0,00	5 813 217,52	488,24	488,24	0,00	5 812 729,28	5 812 729,28	488,24	0,000	88,022
0601	Sociedades e quase-sociedades não financeiras	42 500,00	0,00	44 901,36	0,00	44 901,36	0,00	0,00	0,00	44 901,36	44 901,36	0,00	0,000	105,650
060102	Privadas	42 500,00	0,00	44 901,36	0,00	44 901,36	0,00	0,00	0,00	44 901,36	44 901,36	0,00	0,000	105,650
0603	Administração central	6 561 193,00	0,00	5 768 316,16	0,00	5 768 316,16	488,24	488,24	0,00	5 767 827,92	5 767 827,92	488,24	0,000	87,908
060301	Estado	5 252 192,00	0,00	5 733 939,98	0,00	5 733 939,98	488,24	488,24	0,00	5 733 451,74	5 733 451,74	488,24	0,000	109,163
06030101	Fundo de Equilibrio Financeiro	4 868 520,00	0,00	4 869 008,24	0,00	4 869 008,24	488,24	488,24	0,00	4 868 520,00	4 868 520,00	488,24	0,000	100,000
06030102	Fundo Social Municipal	116 282,00	0,00	116 282,00	0,00	116 282,00	0,00	0,00	0,00	116 282,00	116 282,00	0,00	0,000	100,000
06030103	Participação fixa no IRS	110 487,00	0,00	110 487,00	0,00	110 487,00	0,00	0,00	0,00	110 487,00	110 487,00	0,00	0,000	100,000
06030105	Artigo 38.º, n.º 8 da Lei 73/2013	1,00	0,00	0,00	0,00	0,00	0,00	0,00	0,00	0,00	0,00	0,00	0,000	0,000
06030106	Transferência de Competências - Lei n.º 50/2018	86 025,00	0,00	567 285,40	0,00	567 285,40	0,00	0,00	0,00	567 285,40	567 285,40	0,00	0,000	659,442
06030107	Participação do IVA	70 877,00	0,00	70 877,34	0,00	70 877,34	0,00	0,00	0,00	70 877,34	70 877,34	0,00	0,000	100,000
060306	Estado-Particip.comunit.projectos co-financiados	103 000,00	0,00	0,00	0,00	0,00	0,00	0,00	0,00	0,00	0,00	0,00	0,000	0,000
060307	Serviços e fundos autónomos	1 200 001,00	0,00	15 875,01	0,00	15 875,01	0,00	0,00	0,00	15 875,01	15 875,01	0,00	0,000	1,323
06030701	Transferência de Competências - Lei n.º 50/2018	1,00	0,00	0,00	0,00	0,00	0,00	0,00	0,00	0,00	0,00	0,00	0,000	0,000
06030799	Outras	1 200 000,00	0,00	15 875,01	0,00	15 875,01	0,00	0,00	0,00	15 875,01	15 875,01	0,00	0,000	1,323
060309	Serv.fund.autón.-Subsist.prot.famíl.polít.act.EFP	6 000,00	0,00	18 501,17	0,00	18 501,17	0,00	0,00	0,00	18 501,17	18 501,17	0,00	0,000	308,353
07	Venda de bens e serviços correntes	1 131 250,00	101 490,29	787 446,19	5 317,10	783 533,84	159,18	159,18	98 706,32	684 668,34	783 374,66	100 244,72	8,725	60,523
0701	Venda de bens	228 750,00	11 186,55	172 760,15	3 121,89	166 927,79	116,22	116,22	10 173,55	156 638,02	166 811,57	14 013,24	4,447	68,476
070103	Publicações e impressos	2 000,00	0,00	516,70	0,00	516,70	0,00	0,00	0,00	516,70	516,70	0,00	0,000	25,835
070108	Mercadorias	150 000,00	11 186,55	153 757,83	3 121,89	147 925,47	116,22	116,22	10 173,55	137 635,70	147 809,25	14 013,24	6,782	91,757
070109	Matérias de consumo	75 000,00	0,00	18 365,12	0,00	18 365,12	0,00	0,00	0,00	18 365,12	18 365,12	0,00	0,000	24,487
070199	Outros	1 750,00	0,00	120,50	0,00	120,50	0,00	0,00	0,00	120,50	120,50	0,00	0,000	6,886
0702	Serviços	502 500,00	30 445,27	369 357,56	2 195,21	372 494,75	42,96	42,96	29 154,30	343 297,49	372 451,79	25 155,83	5,802	68,318
070201	Aluguer de espaços e equipamentos	100,00	0,00	0,00	0,00	0,00	0,00	0,00	0,00	0,00	0,00	0,00	0,000	0,000
070207	Alimentação e alojamento	100,00	0,00	0,00	0,00	0,00	0,00	0,00	0,00	0,00	0,00	0,00	0,000	0,000
070208	Serv.sociais,recreativos,culturais e de desporto	159 100,00	0,00	46 838,53	0,00	46 838,53	0,00	0,00	0,00	46 838,53	46 838,53	0,00	0,000	29,440
07020801	Serviços sociais	67 500,00	0,00	12 764,41	0,00	12 764,41	0,00	0,00	0,00	12 764,41	12 764,41	0,00	0,000	18,910
07020802	Serviços recreativos	25 000,00	0,00	11 838,42	0,00	11 838,42	0,00	0,00	0,00	11 838,42	11 838,42	0,00	0,000	47,354
0702080299	Outros	25 000,00	0,00	11 838,42	0,00	11 838,42	0,00	0,00	0,00	11 838,42	11 838,42	0,00	0,000	47,354
07020803	Serviços culturais	9 000,00	0,00	7 675,36	0,00	7 675,36	0,00	0,00	0,00	7 675,36	7 675,36	0,00	0,000	85,282
0702080399	Outros	9 000,00	0,00	7 675,36	0,00	7 675,36	0,00	0,00	0,00	7 675,36	7 675,36	0,00	0,000	85,282

Demonstração de Execução Orçamental da Receita

Ano: 2020

Município de Mêda

(designação da autarquia local)

Euros

Rúbrica	Descrição	Previsões corrigidas	Rec. p/ cobrar per. anteriores	Receitas liquidadas	Liquidações anuladas	Receitas cobradas brutas	Reembolsos e Restituições		Receitas cobradas líquidas			Rec. p/ cobrar final do período	Grau exec. orçamental	
							Emitidos	Pagos	Períodos anteriores	Período corrente	Total		Períodos anteriores	Período corrente
	Receita corrente													
07020804	Serviços desportivos	57 600,00	0,00	14 560,34	0,00	14 560,34	0,00	0,00	0,00	14 560,34	14 560,34	0,00	0,000	25,278
0702080401	Piscinas Municipais	57 500,00	0,00	14 560,34	0,00	14 560,34	0,00	0,00	0,00	14 560,34	14 560,34	0,00	0,000	25,322
0702080499	Outros	100,00	0,00	0,00	0,00	0,00	0,00	0,00	0,00	0,00	0,00	0,00	0,000	0,000
070209	Serviços específicos das autarquias	337 700,00	30 212,13	321 952,13	2 195,21	325 089,32	42,96	42,96	29 154,30	295 892,06	325 046,36	24 922,69	8,633	87,620
07020901	Saneamento	100 000,00	9 000,71	98 692,94	967,30	98 157,35	24,66	24,66	8 660,29	89 472,40	98 132,69	8 593,66	8,660	89,472
07020902	Resíduos sólidos	80 000,00	8 707,83	87 135,35	807,37	87 581,38	18,30	18,30	8 301,55	79 261,53	87 563,08	7 472,73	10,377	99,077
07020904	Trabalhos por conta de particulares	5 500,00	0,00	5 503,69	0,00	5 503,69	0,00	0,00	0,00	5 503,69	5 503,69	0,00	0,000	100,067
07020905	Cemitérios	7 500,00	0,00	4 835,08	0,00	4 804,05	0,00	0,00	0,00	4 804,05	4 804,05	31,03	0,000	64,054
07020908	Parques de campismo	100,00	0,00	462,80	0,00	462,80	0,00	0,00	0,00	462,80	462,80	0,00	0,000	462,800
07020909	Canídeos e gatídeos	4 500,00	0,00	1 664,21	0,00	1 664,21	0,00	0,00	0,00	1 664,21	1 664,21	0,00	0,000	36,982
07020999	Outros	140 100,00	12 503,59	123 658,06	420,54	126 915,84	0,00	0,00	12 192,46	114 723,38	126 915,84	8 825,27	8,703	81,887
0702099901	Quota de disponibilidade	140 000,00	12 503,59	121 597,51	420,54	124 855,29	0,00	0,00	12 192,46	112 662,83	124 855,29	8 825,27	8,709	80,473
0702099909	Outros	100,00	0,00	2 060,55	0,00	2 060,55	0,00	0,00	0,00	2 060,55	2 060,55	0,00	0,000	2060,550
070299	Outros	5 500,00	233,14	566,90	0,00	566,90	0,00	0,00	0,00	566,90	566,90	233,14	0,000	10,307
07029999	Outros	5 500,00	233,14	566,90	0,00	566,90	0,00	0,00	0,00	566,90	566,90	233,14	0,000	10,307
0703	Rendas	400 000,00	59 858,47	245 328,48	0,00	244 111,30	0,00	0,00	59 378,47	184 732,83	244 111,30	61 075,65	14,845	46,183
070302	Edifícios	50 000,00	59 858,47	77 962,08	0,00	76 744,90	0,00	0,00	59 378,47	17 366,43	76 744,90	61 075,65	118,757	34,733
070399	Outras	350 000,00	0,00	167 366,40	0,00	167 366,40	0,00	0,00	0,00	167 366,40	167 366,40	0,00	0,000	47,819
08	Outras receitas correntes	23 920,00	0,00	33 471,22	0,00	31 932,09	0,00	0,00	0,00	31 932,09	31 932,09	1 539,13	0,000	133,495
0801	Outras	23 920,00	0,00	33 471,22	0,00	31 932,09	0,00	0,00	0,00	31 932,09	31 932,09	1 539,13	0,000	133,495
080199	Outras	23 920,00	0,00	33 471,22	0,00	31 932,09	0,00	0,00	0,00	31 932,09	31 932,09	1 539,13	0,000	133,495
08019901	Indemniz.por deterior,roubo extravio bens patrim.	10,00	0,00	0,00	0,00	0,00	0,00	0,00	0,00	0,00	0,00	0,00	0,000	0,000
08019902	Indem.estrag.prov.outrém viat.outr.equip.aut.local	10,00	0,00	0,00	0,00	0,00	0,00	0,00	0,00	0,00	0,00	0,00	0,000	0,000
08019903	IVA reembolsado	1 250,00	0,00	0,00	0,00	0,00	0,00	0,00	0,00	0,00	0,00	0,00	0,000	0,000
08019999	Diversas	22 650,00	0,00	33 471,22	0,00	31 932,09	0,00	0,00	0,00	31 932,09	31 932,09	1 539,13	0,000	140,981
	Receita de capital													
09	Venda de bens de investimento	50,00	0,00	1 750,00	0,00	1 750,00	0,00	0,00	0,00	1 750,00	1 750,00	0,00	0,000	3500,000
0901	Terrenos	10,00	0,00	1 750,00	0,00	1 750,00	0,00	0,00	0,00	1 750,00	1 750,00	0,00	0,000	17500,000
090106	Admin.Pública-Admin.local-Continente	10,00	0,00	1 750,00	0,00	1 750,00	0,00	0,00	0,00	1 750,00	1 750,00	0,00	0,000	17500,000
0903	Edifícios	10,00	0,00	0,00	0,00	0,00	0,00	0,00	0,00	0,00	0,00	0,00	0,000	0,000
090306	Admin.Pública-Admin.local-Continente	10,00	0,00	0,00	0,00	0,00	0,00	0,00	0,00	0,00	0,00	0,00	0,000	0,000
0904	Outros bens de investimento	30,00	0,00	0,00	0,00	0,00	0,00	0,00	0,00	0,00	0,00	0,00	0,000	0,000
090406	Admin.Pública-Admin.local-Continente	30,00	0,00	0,00	0,00	0,00	0,00	0,00	0,00	0,00	0,00	0,00	0,000	0,000
09040601	Equipamento de transporte	10,00	0,00	0,00	0,00	0,00	0,00	0,00	0,00	0,00	0,00	0,00	0,000	0,000
09040602	Maquinaria e equipamento	10,00	0,00	0,00	0,00	0,00	0,00	0,00	0,00	0,00	0,00	0,00	0,000	0,000
09040603	Outros	10,00	0,00	0,00	0,00	0,00	0,00	0,00	0,00	0,00	0,00	0,00	0,000	0,000

Demonstração de Execução Orçamental da Receita

Ano: 2020

Município de Mêda

(designação da autarquia local)

Euros

Rúbrica	Descrição	Previsões corrigidas	Rec. p/ cobrar per. anteriores	Receitas liquidadas	Liquidações anuladas	Receitas cobradas brutas	Reembolsos e Restituições		Receitas cobradas líquidas			Rec. p/ cobrar final do período	Grau exec. orçamental	
							Emitidos	Pagos	Períodos anteriores	Período corrente	Total		Períodos anteriores	Período corrente
	Receita de capital													
10	Transferências de capital	4 880 303,00	0,00	1 133 026,50	0,00	1 133 026,50	0,00	0,00	0,00	1 133 026,50	1 133 026,50	0,00	0,000	23,216
1003	Administração central	4 880 303,00	0,00	1 133 026,50	0,00	1 133 026,50	0,00	0,00	0,00	1 133 026,50	1 133 026,50	0,00	0,000	23,216
100301	Estado	1 051 803,00	0,00	1 051 801,00	0,00	1 051 801,00	0,00	0,00	0,00	1 051 801,00	1 051 801,00	0,00	0,000	100,000
10030101	Fundo de Equilibrio Financeiro	540 947,00	0,00	540 947,00	0,00	540 947,00	0,00	0,00	0,00	540 947,00	540 947,00	0,00	0,000	100,000
10030105	Artigo 35.º, n.º 5 da Lei 73/2013	510 854,00	0,00	510 854,00	0,00	510 854,00	0,00	0,00	0,00	510 854,00	510 854,00	0,00	0,000	100,000
10030106	Transferência de Competências - Lei n.º50/2018	1,00	0,00	0,00	0,00	0,00	0,00	0,00	0,00	0,00	0,00	0,00	0,000	0,000
10030199	Outras	1,00	0,00	0,00	0,00	0,00	0,00	0,00	0,00	0,00	0,00	0,00	0,000	0,000
100307	Estado-Particip.comunitária project.co-financiados	1 808 500,00	0,00	81 225,50	0,00	81 225,50	0,00	0,00	0,00	81 225,50	81 225,50	0,00	0,000	4,491
100308	Serviços e fundos autónomos	2 020 000,00	0,00	0,00	0,00	0,00	0,00	0,00	0,00	0,00	0,00	0,00	0,000	0,000
10030801	Transferência de Competências - Lei n.º50/2018	20 000,00	0,00	0,00	0,00	0,00	0,00	0,00	0,00	0,00	0,00	0,00	0,000	0,000
10030899	Outras	2 000 000,00	0,00	0,00	0,00	0,00	0,00	0,00	0,00	0,00	0,00	0,00	0,000	0,000
12	Passivos financeiros	300 000,00	0,00	0,00	0,00	0,00	0,00	0,00	0,00	0,00	0,00	0,00	0,000	0,000
1205	Empréstimos a curto prazo	300 000,00	0,00	0,00	0,00	0,00	0,00	0,00	0,00	0,00	0,00	0,00	0,000	0,000
120502	Sociedades financeiras	300 000,00	0,00	0,00	0,00	0,00	0,00	0,00	0,00	0,00	0,00	0,00	0,000	0,000
13	Outras receitas de capital	1 258 452,68	0,00	0,00	0,00	0,00	0,00	0,00	0,00	0,00	0,00	0,00	0,000	0,000
1301	Outras	1 258 452,68	0,00	0,00	0,00	0,00	0,00	0,00	0,00	0,00	0,00	0,00	0,000	0,000
130101	Indemnizações	10,00	0,00	0,00	0,00	0,00	0,00	0,00	0,00	0,00	0,00	0,00	0,000	0,000
130199	Outras	1 258 442,68	0,00	0,00	0,00	0,00	0,00	0,00	0,00	0,00	0,00	0,00	0,000	0,000
	Outras receitas													
15	Reposições não abatidas nos pagamentos	3 643,00	0,00	0,00	0,00	0,00	0,00	0,00	0,00	0,00	0,00	0,00	0,000	0,000
1501	Reposições não abatidas nos pagamentos	3 643,00	0,00	0,00	0,00	0,00	0,00	0,00	0,00	0,00	0,00	0,00	0,000	0,000
150101	Reposições não abatidas nos pagamentos	3 643,00	0,00	0,00	0,00	0,00	0,00	0,00	0,00	0,00	0,00	0,00	0,000	0,000
16	Saldo da gerência anterior	904 088,32	0,00	904 088,32	0,00	904 088,32	0,00	0,00	0,00	904 088,32	904 088,32	0,00	0,000	100,000
1601	Saldo orçamental	904 088,32	0,00	904 088,32	0,00	904 088,32	0,00	0,00	0,00	904 088,32	904 088,32	0,00	0,000	100,000
160101	Na posse do serviço	904 088,32	0,00	904 088,32	0,00	904 088,32	0,00	0,00	0,00	904 088,32	904 088,32	0,00	0,000	100,000
	Total Receitas Correntes	**8 536 883,00**	**106 607,37**	**7 415 814,50**	**5 317,10**	**7 408 189,32**	**647,42**	**647,42**	**99 536,04**	**7 308 005,86**	**7 407 541,90**	**109 562,87**	**1,166**	**85,605**
	Total Receitas de Capital	**6 438 805,68**	**0,00**	**1 134 776,50**	**0,00**	**1 134 776,50**	**0,00**	**0,00**	**0,00**	**1 134 776,50**	**1 134 776,50**	**0,00**	**0,000**	**17,624**
	Total Outras Receitas	**907 731,32**	**0,00**	**904 088,32**	**0,00**	**904 088,32**	**0,00**	**0,00**	**0,00**	**904 088,32**	**904 088,32**	**0,00**	**0,000**	**99,599**
	Total	**15 883 420,00**	**106 607,37**	**9 454 679,32**	**5 317,10**	**9 447 054,14**	**647,42**	**647,42**	**99 536,04**	**9 346 870,68**	**9 446 406,72**	**109 562,87**	**0,627**	**58,847**

ORGÃO EXECUTIVO

Em 23 de ..... de 2021

.....

ORGÃO DELIBERATIVO

Em 25 de ..... de 2021

.....

Demonstração de Execução Orçamental da Despesa

Ano: 2020

Município de Mêda

(designação da autarquia local)

Euros

Classif. Económica Despesa		Despesas por pagar períod. anteriores	Dotações corrigidas	Cativos/ descativos	Compromissos	Obrigações	Despesas pagas líquidas de reposições			Compromissos a transitar	Obrigações por pagar	Grau de execução orçamental	
Código	Designação						Períodos anteriores	Período corrente	Total			Períodos anteriores	Período corrente
	Despesa corrente												
D011	Remunerações Certas e Permanentes	0,00	2 900 759,29	0,00	2 570 144,10	2 541 790,28	0,00	2 506 236,93	2 506 236,93	28 353,82	35 553,35	0,000	86,399
D012	Abonos Variáveis ou Eventuais	0,00	67 402,00	0,00	40 009,00	40 009,00	0,00	39 616,38	39 616,38	0,00	392,62	0,000	58,776
D013	Segurança Social	0,00	778 218,00	0,00	700 739,25	700 738,11	0,00	700 738,11	700 738,11	1,14	0,00	0,000	90,044
D02	Aquisição de bens e serviços	30 954,76	3 265 320,62	0,00	2 669 746,84	2 237 277,24	30 954,76	2 198 597,42	2 229 552,18	432 469,60	7 725,06	0,948	67,332
D03	Juros e outros encargos	0,00	81 250,00	0,00	66 337,62	65 764,69	0,00	65 764,69	65 764,69	572,93	0,00	0,000	80,941
D04115	Administração Local	0,00	221 409,00	0,00	211 688,48	210 134,11	0,00	210 134,11	210 134,11	1 554,37	0,00	0,000	94,908
D0412	Entidades do setor não lucrativo	5 000,00	258 500,09	0,00	206 148,42	203 148,42	5 000,00	198 148,42	203 148,42	3 000,00	0,00	1,934	76,653
D0413	Famílias	0,00	46 961,00	0,00	44 753,21	44 753,21	0,00	44 753,21	44 753,21	0,00	0,00	0,000	95,299
D042	Subsídios correntes	0,00	28 000,00	0,00	25 967,00	25 967,00	0,00	25 967,00	25 967,00	0,00	0,00	0,000	92,739
D05	Outras despesas correntes	0,00	59 694,00	0,00	18 810,25	18 810,25	0,00	18 810,25	18 810,25	0,00	0,00	0,000	31,511
	Despesa de capital												
D06	Aquisição de bens de capital	17 220,00	7 035 964,00	0,00	1 758 719,41	1 110 888,38	17 220,00	1 080 920,99	1 098 140,99	647 831,03	12 747,39	0,245	15,363
D07115	Administração Local	0,00	196 292,00	0,00	105 018,59	105 018,59	0,00	105 018,59	105 018,59	0,00	0,00	0,000	53,501
D0712	Entidades do setor não lucrativo	0,00	48 000,00	0,00	40 000,00	40 000,00	0,00	35 000,00	35 000,00	0,00	5 000,00	0,000	72,917
D0713	Famílias	0,00	5 400,00	0,00	0,00	0,00	0,00	0,00	0,00	0,00	0,00	0,000	0,000
D08	Outras despesas de capital	0,00	250,00	0,00	0,00	0,00	0,00	0,00	0,00	0,00	0,00	0,000	0,000
D09	Despesa com ativos financeiros	0,00	15 000,00	0,00	14 417,25	14 417,25	0,00	14 417,25	14 417,25	0,00	0,00	0,000	96,115
D10	Despesa com passivos financeiros	0,00	875 000,00	0,00	569 106,36	568 862,73	0,00	568 862,73	568 862,73	243,63	0,00	0,000	65,013
	Total Despesas Correntes	**35 954,76**	**7 707 514,00**	**0,00**	**6 554 344,17**	**6 088 392,31**	**35 954,76**	**6 008 766,52**	**6 044 721,28**	**465 951,86**	**43 671,03**	**0,466**	**77,960**
	Total Despesas de Capital	**17 220,00**	**8 175 906,00**	**0,00**	**2 487 261,61**	**1 839 186,95**	**17 220,00**	**1 804 219,56**	**1 821 439,56**	**648 074,66**	**17 747,39**	**0,211**	**22,068**
	Total Geral	**53 174,76**	**15 883 420,00**	**0,00**	**9 041 605,78**	**7 927 579,26**	**53 174,76**	**7 812 986,08**	**7 866 160,84**	**1 114 026,52**	**61 418,42**	**0,335**	**49,190**

ORGÃO EXECUTIVO

Em 23 de Fevereiro de 2021

.....

ORGÃO DELIBERATIVO

Em 25 de Fevereiro de 2021

.....

Demonstração de Execução Orçamental da Despesa

Ano: 2020

Município de Mêda

(designação da autarquia local)

Euros

Classif. Económica Despesa		Despesas por pagar períod. anteriores	Dotações corrigidas	Cativos/ descativos	Compromissos	Obrigações	Despesas pagas líquidas de reposições			Compromissos a transitar	Obrigações por pagar	Grau de execução orçamental	
Código	Designação						Períodos anteriores	Período corrente	Total			Períodos anteriores	Período corrente
	Despesa corrente												
01	Despesas com o pessoal	0,00	3 746 379,29	0,00	3 310 892,35	3 282 537,39	0,00	3 246 591,42	3 246 591,42	28 354,96	35 945,97	0,000	86,659
0101	Remunerações certas e permanentes	0,00	2 900 759,29	0,00	2 570 144,10	2 541 790,28	0,00	2 506 236,93	2 506 236,93	28 353,82	35 553,35	0,000	86,399
010101	Titulares órgãos soberania e memb. órgãos autárq.	0,00	104 700,00	0,00	104 617,11	104 617,11	0,00	101 379,87	101 379,87	0,00	3 237,24	0,000	96,829
010104	Pessoal quadros-Regime contrato individ. trabalho	0,00	1 950 662,00	0,00	1 760 181,24	1 743 783,31	0,00	1 713 751,98	1 713 751,98	16 397,93	30 031,33	0,000	87,855
01010401	Pessoal em funções	0,00	1 910 000,00	0,00	1 743 181,24	1 743 181,24	0,00	1 713 216,14	1 713 216,14	0,00	29 965,10	0,000	89,697
01010402	Alterações obrigatórias de posicionamento remuner	0,00	14 000,00	0,00	0,00	0,00	0,00	0,00	0,00	0,00	0,00	0,000	0,000
01010403	Alterações facultativas de posicionamento remuner	0,00	2,00	0,00	0,00	0,00	0,00	0,00	0,00	0,00	0,00	0,000	0,000
01010404	Recrutamento pessoal para novos postos de trabalho	0,00	26 660,00	0,00	17 000,00	602,07	0,00	535,84	535,84	16 397,93	66,23	0,000	2,010
010106	Pessoal contratado a termo	0,00	6 253,00	0,00	0,00	0,00	0,00	0,00	0,00	0,00	0,00	0,000	0,000
01010601	Pessoal em funções	0,00	2,00	0,00	0,00	0,00	0,00	0,00	0,00	0,00	0,00	0,000	0,000
01010604	Recrutamento pessoal para novos postos de trabalho	0,00	6 251,00	0,00	0,00	0,00	0,00	0,00	0,00	0,00	0,00	0,000	0,000
010107	Pessoal em regime de tarefa ou avença	0,00	168 144,29	0,00	158 218,08	146 262,19	0,00	145 130,60	145 130,60	11 955,89	1 131,59	0,000	86,313
010108	Pessoal aguardando aposentação	0,00	16 000,00	0,00	2 423,61	2 423,61	0,00	2 423,61	2 423,61	0,00	0,00	0,000	15,148
010109	Pessoal em qualquer outra situação	0,00	55 000,00	0,00	20 435,26	20 435,26	0,00	20 128,40	20 128,40	0,00	306,86	0,000	36,597
010111	Representação	0,00	17 500,00	0,00	15 927,24	15 927,24	0,00	15 375,19	15 375,19	0,00	552,05	0,000	87,858
010113	Subsídio de refeição	0,00	187 500,00	0,00	168 418,16	168 418,16	0,00	168 418,16	168 418,16	0,00	0,00	0,000	89,823
010114	Subsídio de férias e de Natal	0,00	367 500,00	0,00	320 556,11	320 556,11	0,00	320 556,11	320 556,11	0,00	0,00	0,000	87,226
010115	Remunerações por doença e maternidade/paternidade	0,00	27 500,00	0,00	19 367,29	19 367,29	0,00	19 073,01	19 073,01	0,00	294,28	0,000	69,356
0102	Abonos variáveis ou eventuais	0,00	67 402,00	0,00	40 009,00	40 009,00	0,00	39 616,38	39 616,38	0,00	392,62	0,000	58,776
010202	Horas extraordinárias	0,00	20 000,00	0,00	13 885,79	13 885,79	0,00	13 547,62	13 547,62	0,00	338,17	0,000	67,738
010204	Ajudas de custo	0,00	18 000,00	0,00	8 436,59	8 436,59	0,00	8 436,59	8 436,59	0,00	0,00	0,000	46,870
010205	Abono para falhas	0,00	5 000,00	0,00	3 464,31	3 464,31	0,00	3 442,31	3 442,31	0,00	22,00	0,000	68,846
010211	Subsídio de turno	0,00	2 000,00	0,00	0,00	0,00	0,00	0,00	0,00	0,00	0,00	0,000	0,000
010212	Indemnizações por cessação de funções	0,00	1 001,00	0,00	0,00	0,00	0,00	0,00	0,00	0,00	0,00	0,000	0,000
010213	Outros suplementos e prémios	0,00	21 401,00	0,00	14 222,31	14 222,31	0,00	14 189,86	14 189,86	0,00	32,45	0,000	66,305
01021302	Outros	0,00	21 401,00	0,00	14 222,31	14 222,31	0,00	14 189,86	14 189,86	0,00	32,45	0,000	66,305
0103	Segurança social	0,00	778 218,00	0,00	700 739,25	700 738,11	0,00	700 738,11	700 738,11	1,14	0,00	0,000	90,044
010301	Encargos com a saúde	0,00	93 000,00	0,00	84 314,95	84 314,95	0,00	84 314,95	84 314,95	0,00	0,00	0,000	90,661
010302	Outros encargos com a saúde	0,00	29 000,00	0,00	25 224,64	25 224,64	0,00	25 224,64	25 224,64	0,00	0,00	0,000	86,982
010303	Subsídio familiar a criança e jovens	0,00	13 500,00	0,00	6 948,50	6 948,50	0,00	6 948,50	6 948,50	0,00	0,00	0,000	51,470
010304	Outras prestações familiares	0,00	22 348,00	0,00	13 115,80	13 115,80	0,00	13 115,80	13 115,80	0,00	0,00	0,000	58,689
010305	Contribuições para a segurança social	0,00	584 350,00	0,00	541 277,09	541 277,09	0,00	541 277,09	541 277,09	0,00	0,00	0,000	92,629
01030501	Assistência na doença dos funcionários públicos	0,00	250,00	0,00	0,00	0,00	0,00	0,00	0,00	0,00	0,00	0,000	0,000
01030502	Segurança social dos funcionários públicos	0,00	580 600,00	0,00	541 277,09	541 277,09	0,00	541 277,09	541 277,09	0,00	0,00	0,000	93,227
0103050201	Caixa Geral de Aposentações	0,00	314 300,00	0,00	305 710,91	305 710,91	0,00	305 710,91	305 710,91	0,00	0,00	0,000	97,267
0103050202	Regime Geral	0,00	266 300,00	0,00	235 566,18	235 566,18	0,00	235 566,18	235 566,18	0,00	0,00	0,000	88,459

Demonstração de Execução Orçamental da Despesa

Ano: 2020

Município de Mêda

(designação da autarquia local)

Euros

Classif. Económica Despesa		Despesas por pagar períod. anteriores	Dotações corrigidas	Cativos/ descativos	Compromissos	Obrigações	Despesas pagas líquidas de reposições			Compromissos a transitar	Obrigações por pagar	Grau de execução orçamental	
Código	Designação						Períodos anteriores	Período corrente	Total			Períodos anteriores	Período corrente
	Despesa corrente												
01030503	Segurança social-Regime geral	0,00	3 500,00	0,00	0,00	0,00	0,00	0,00	0,00	0,00	0,00	0,000	0,000
010309	Seguros	0,00	36 020,00	0,00	29 858,27	29 857,13	0,00	29 857,13	29 857,13	1,14	0,00	0,000	82,890
01030901	Seguros acidentes trabalho doenças profissionais	0,00	36 020,00	0,00	29 858,27	29 857,13	0,00	29 857,13	29 857,13	1,14	0,00	0,000	82,890
02	Aquisição de bens e serviços	30 954,76	3 265 320,62	0,00	2 669 746,84	2 237 277,24	30 954,76	2 198 597,42	2 229 552,18	432 469,60	7 725,06	0,948	67,332
0201	Aquisição de bens	7 214,93	985 805,00	0,00	848 680,56	731 845,72	7 214,93	719 549,62	726 764,55	116 834,84	5 081,17	0,732	72,991
020101	Matérias-primas e subsidiárias	0,00	10 500,00	0,00	7 932,82	5 471,96	0,00	5 471,96	5 471,96	2 460,86	0,00	0,000	52,114
020102	Combustíveis e lubrificantes	0,00	169 205,00	0,00	135 197,14	83 141,67	0,00	83 141,67	83 141,67	52 055,47	0,00	0,000	49,137
02010201	Gasolina	0,00	7 500,00	0,00	5 096,55	3 430,95	0,00	3 430,95	3 430,95	1 665,60	0,00	0,000	45,746
02010202	Gasóleo	0,00	156 705,00	0,00	128 380,43	78 259,64	0,00	78 259,64	78 259,64	50 120,79	0,00	0,000	49,941
02010299	Outros	0,00	5 000,00	0,00	1 720,16	1 451,08	0,00	1 451,08	1 451,08	269,08	0,00	0,000	29,022
020103	Munições, explosivos e artifícios	0,00	250,00	0,00	0,00	0,00	0,00	0,00	0,00	0,00	0,00	0,000	0,000
020104	Limpeza e higiene	0,00	25 000,00	0,00	15 399,80	15 332,10	0,00	15 332,10	15 332,10	67,70	0,00	0,000	61,328
020105	Alimentação-Refeições confeccionadas	0,00	500,00	0,00	0,00	0,00	0,00	0,00	0,00	0,00	0,00	0,000	0,000
020106	Alimentação-Géneros para confeccionar	0,00	94 500,00	0,00	65 960,80	49 040,72	0,00	49 040,72	49 040,72	16 920,08	0,00	0,000	51,895
020107	Vestuário e artigos pessoais	0,00	7 100,00	0,00	6 119,35	5 714,93	0,00	5 714,93	5 714,93	404,42	0,00	0,000	80,492
020108	Material de escritório	850,70	10 000,00	0,00	9 436,03	9 233,08	850,70	8 382,38	9 233,08	202,95	0,00	8,507	83,824
020109	Produtos químicos e farmacêuticos	0,00	19 000,00	0,00	16 354,81	14 932,06	0,00	14 932,06	14 932,06	1 422,75	0,00	0,000	78,590
020112	Material de transporte-Peças	60,00	22 500,00	0,00	19 918,74	17 696,09	60,00	17 636,09	17 696,09	2 222,65	0,00	0,267	78,383
020113	Material de consumo hoteleiro	0,00	6 000,00	0,00	5 096,47	5 096,47	0,00	5 003,95	5 003,95	0,00	92,52	0,000	83,399
020114	Outro material-Peças	0,00	2 250,00	0,00	1 825,93	1 775,87	0,00	1 775,87	1 775,87	50,06	0,00	0,000	78,928
020115	Prémios, condecorações e ofertas	0,00	12 500,00	0,00	11 286,26	11 286,26	0,00	11 286,26	11 286,26	0,00	0,00	0,000	90,290
020116	Mercadorias para venda	149,94	415 000,00	0,00	395 966,88	361 724,16	149,94	362 859,85	363 009,79	34 242,72	-1 285,63	0,036	87,436
02011601	Água	0,00	365 000,00	0,00	365 000,00	342 290,22	0,00	342 290,22	342 290,22	22 709,78	0,00	0,000	93,778
02011603	Outras	149,94	50 000,00	0,00	30 966,88	19 433,94	149,94	20 569,63	20 719,57	11 532,94	-1 285,63	0,300	41,139
020117	Ferramentas e utensílios	0,00	6 000,00	0,00	236,48	189,48	0,00	189,48	189,48	47,00	0,00	0,000	3,158
020118	Livros e documentação técnica	0,00	500,00	0,00	0,00	0,00	0,00	0,00	0,00	0,00	0,00	0,000	0,000
020119	Artigos honoríficos e de decoração	0,00	750,00	0,00	25,00	25,00	0,00	25,00	25,00	0,00	0,00	0,000	3,333
020120	Material de educação, cultura e recreio	0,00	1 250,00	0,00	271,83	271,83	0,00	271,83	271,83	0,00	0,00	0,000	21,746
020121	Outros bens	6 154,29	183 000,00	0,00	157 652,22	150 914,04	6 154,29	138 485,47	144 639,76	6 738,18	6 274,28	3,363	75,675
0202	Aquisição de serviços	23 739,83	2 279 515,62	0,00	1 821 066,28	1 505 431,52	23 739,83	1 479 047,80	1 502 787,63	315 634,76	2 643,89	1,041	64,884
020201	Encargos das instalações	0,00	364 200,00	0,00	286 651,24	193 768,89	0,00	193 768,89	193 768,89	92 882,35	0,00	0,000	53,204
020203	Conservação de bens	0,00	110 140,00	0,00	83 433,24	82 755,25	0,00	81 986,50	81 986,50	677,99	768,75	0,000	74,438
020208	Locação de outros bens	1 383,75	61 022,00	0,00	22 520,25	20 398,50	1 383,75	19 014,75	20 398,50	2 121,75	0,00	2,268	31,160
020209	Comunicações	75,94	67 500,00	0,00	53 496,24	39 932,15	75,94	39 856,21	39 932,15	13 564,09	0,00	0,113	59,046
020210	Transportes	9 607,17	210 806,00	0,00	208 804,08	191 243,82	9 607,17	181 636,65	191 243,82	17 560,26	0,00	4,557	86,163
020211	Representação dos serviços	0,00	5 000,00	0,00	3 730,47	3 380,27	0,00	3 380,27	3 380,27	350,20	0,00	0,000	67,605

Demonstração de Execução Orçamental da Despesa

Ano: 2020

Município de Mêda

(designação da autarquia local)

Euros

Classif. Económica Despesa		Despesas por pagar períod. anteriores	Dotações corrigidas	Cativos/ descativos	Compromissos	Obrigações	Despesas pagas líquidas de reposições			Compromissos a transitar	Obrigações por pagar	Grau de execução orçamental	
Código	Designação						Períodos anteriores	Período corrente	Total			Períodos anteriores	Período corrente
	Despesa corrente												
020212	Seguros	0,00	40 000,00	0,00	35 534,21	35 095,06	0,00	35 095,06	35 095,06	439,15	0,00	0,000	87,738
020213	Deslocações e estadas	0,00	5 000,00	0,00	1 676,50	1 676,50	0,00	1 676,50	1 676,50	0,00	0,00	0,000	33,530
020214	Estudos, pareceres, projectos e consultadoria	0,00	55 601,00	0,00	52 110,18	34 121,43	0,00	34 121,43	34 121,43	17 988,75	0,00	0,000	61,368
020215	Formação	0,00	7 500,00	0,00	3 640,85	3 640,85	0,00	3 640,85	3 640,85	0,00	0,00	0,000	48,545
020216	Seminários, exposições e similares	0,00	250,00	0,00	0,00	0,00	0,00	0,00	0,00	0,00	0,00	0,000	0,000
020217	Publicidade	0,00	40 500,00	0,00	19 750,47	13 257,68	0,00	13 257,68	13 257,68	6 492,79	0,00	0,000	32,735
020218	Vigilância e segurança	0,00	2 500,00	0,00	0,00	0,00	0,00	0,00	0,00	0,00	0,00	0,000	0,000
020219	Assistência técnica	0,00	16 750,00	0,00	13 831,35	11 703,45	0,00	11 703,45	11 703,45	2 127,90	0,00	0,000	69,871
020220	Outros trabalhos especializados	11 927,17	778 133,62	0,00	622 114,93	547 787,10	11 927,17	533 984,79	545 911,96	74 327,83	1 875,14	1,533	68,624
020222	Serviços de saúde	0,00	7 250,00	0,00	0,00	0,00	0,00	0,00	0,00	0,00	0,00	0,000	0,000
020224	Encargos de cobrança de receitas	0,00	22 500,00	0,00	18 605,66	18 605,66	0,00	18 605,66	18 605,66	0,00	0,00	0,000	82,692
020225	Outros serviços	745,80	484 863,00	0,00	395 166,61	308 064,91	745,80	307 319,11	308 064,91	87 101,70	0,00	0,154	63,383
03	Juros e outros encargos	0,00	81 250,00	0,00	66 337,62	65 764,69	0,00	65 764,69	65 764,69	572,93	0,00	0,000	80,941
0301	Juros da dívida pública	0,00	80 000,00	0,00	66 114,16	65 641,23	0,00	65 641,23	65 641,23	472,93	0,00	0,000	82,052
030103	Socied.financ.-Bancos e outras instit. financeiras	0,00	80 000,00	0,00	66 114,16	65 641,23	0,00	65 641,23	65 641,23	472,93	0,00	0,000	82,052
03010301	Empréstimos de curto prazo	0,00	2 500,00	0,00	0,00	0,00	0,00	0,00	0,00	0,00	0,00	0,000	0,000
03010302	Empréstimos de médio e longo prazos	0,00	77 500,00	0,00	66 114,16	65 641,23	0,00	65 641,23	65 641,23	472,93	0,00	0,000	84,698
0305	Outros juros	0,00	1 000,00	0,00	3,46	3,46	0,00	3,46	3,46	0,00	0,00	0,000	0,346
030502	Outros	0,00	1 000,00	0,00	3,46	3,46	0,00	3,46	3,46	0,00	0,00	0,000	0,346
0306	Outros encargos financeiros	0,00	250,00	0,00	220,00	120,00	0,00	120,00	120,00	100,00	0,00	0,000	48,000
030601	Outros encargos financeiros	0,00	250,00	0,00	220,00	120,00	0,00	120,00	120,00	100,00	0,00	0,000	48,000
04	Transferências correntes	5 000,00	526 870,09	0,00	462 590,11	458 035,74	5 000,00	453 035,74	458 035,74	4 554,37	0,00	0,949	85,986
0405	Administração local	0,00	221 409,00	0,00	211 688,48	210 134,11	0,00	210 134,11	210 134,11	1 554,37	0,00	0,000	94,908
040501	Continente	0,00	221 409,00	0,00	211 688,48	210 134,11	0,00	210 134,11	210 134,11	1 554,37	0,00	0,000	94,908
04050102	Freguesias	0,00	159 000,00	0,00	158 999,99	158 999,99	0,00	158 999,99	158 999,99	0,00	0,00	0,000	100,000
04050103	Serviços autónomos da administração local	0,00	1,00	0,00	0,00	0,00	0,00	0,00	0,00	0,00	0,00	0,000	0,000
04050104	Associações de municípios	0,00	29 001,00	0,00	19 654,68	18 654,68	0,00	18 654,68	18 654,68	1 000,00	0,00	0,000	64,324
04050108	Outros	0,00	33 407,00	0,00	33 033,81	32 479,44	0,00	32 479,44	32 479,44	554,37	0,00	0,000	97,223
0407	Instituições sem fins lucrativos	5 000,00	258 500,09	0,00	206 148,42	203 148,42	5 000,00	198 148,42	203 148,42	3 000,00	0,00	1,934	76,653
040701	Instituições sem fins lucrativos	5 000,00	258 500,09	0,00	206 148,42	203 148,42	5 000,00	198 148,42	203 148,42	3 000,00	0,00	1,934	76,653
0408	Famílias	0,00	46 961,00	0,00	44 753,21	44 753,21	0,00	44 753,21	44 753,21	0,00	0,00	0,000	95,299
040802	Outras	0,00	46 961,00	0,00	44 753,21	44 753,21	0,00	44 753,21	44 753,21	0,00	0,00	0,000	95,299
05	Subsídios	0,00	28 000,00	0,00	25 967,00	25 967,00	0,00	25 967,00	25 967,00	0,00	0,00	0,000	92,739
0508	Famílias	0,00	28 000,00	0,00	25 967,00	25 967,00	0,00	25 967,00	25 967,00	0,00	0,00	0,000	92,739
050803	Outras	0,00	28 000,00	0,00	25 967,00	25 967,00	0,00	25 967,00	25 967,00	0,00	0,00	0,000	92,739
06	Outras despesas correntes	0,00	59 694,00	0,00	18 810,25	18 810,25	0,00	18 810,25	18 810,25	0,00	0,00	0,000	31,511

Demonstração de Execução Orçamental da Despesa

Ano: 2020

Município de Mêda

(designação da autarquia local)

Euros

Classif. Económica Despesa		Despesas por pagar period. anteriores	Dotações corrigidas	Cativos/ descativos	Compromissos	Obrigações	Despesas pagas líquidas de reposições			Compromissos a transitar	Obrigações por pagar	Grau de execução orçamental	
Código	Designação						Períodos anteriores	Período corrente	Total			Períodos anteriores	Período corrente
	Despesa corrente												
0602	Diversas	0,00	59 694,00	0,00	18 810,25	18 810,25	0,00	18 810,25	18 810,25	0,00	0,00	0,000	31,511
060201	Impostos e taxas	0,00	20 000,00	0,00	6 674,29	6 674,29	0,00	6 674,29	6 674,29	0,00	0,00	0,000	33,371
060203	Outras	0,00	39 694,00	0,00	12 135,96	12 135,96	0,00	12 135,96	12 135,96	0,00	0,00	0,000	30,574
06020301	Outras restituições	0,00	11 194,00	0,00	0,00	0,00	0,00	0,00	0,00	0,00	0,00	0,000	0,000
06020302	IVA pago	0,00	12 500,00	0,00	0,00	0,00	0,00	0,00	0,00	0,00	0,00	0,000	0,000
06020304	Serviços bancários	0,00	500,00	0,00	0,00	0,00	0,00	0,00	0,00	0,00	0,00	0,000	0,000
06020305	Outras	0,00	15 500,00	0,00	12 135,96	12 135,96	0,00	12 135,96	12 135,96	0,00	0,00	0,000	78,297
	Despesa de capital												
07	Aquisição de bens de capital	17 220,00	7 035 964,00	0,00	1 758 719,41	1 110 888,38	17 220,00	1 080 920,99	1 098 140,99	647 831,03	12 747,39	0,245	15,363
0701	Investimentos	0,00	1 551 574,57	0,00	694 069,67	501 110,27	0,00	501 110,27	501 110,27	192 959,40	0,00	0,000	32,297
070101	Terrenos	0,00	75 001,00	0,00	28 560,71	28 560,71	0,00	28 560,71	28 560,71	0,00	0,00	0,000	38,080
070102	Habitações	0,00	202 000,00	0,00	71 780,04	70 211,75	0,00	70 211,75	70 211,75	1 568,29	0,00	0,000	34,758
07010202	Aquisição	0,00	36 800,00	0,00	0,00	0,00	0,00	0,00	0,00	0,00	0,00	0,000	0,000
07010203	Reparação e beneficiação	0,00	165 200,00	0,00	71 780,04	70 211,75	0,00	70 211,75	70 211,75	1 568,29	0,00	0,000	42,501
070103	Edifícios	0,00	186 503,00	0,00	18 034,43	18 034,43	0,00	18 034,43	18 034,43	0,00	0,00	0,000	9,670
07010301	Instalações de serviços	0,00	17 501,00	0,00	16 269,63	16 269,63	0,00	16 269,63	16 269,63	0,00	0,00	0,000	92,964
07010302	Instalações desportivas e recreativas	0,00	1,00	0,00	0,00	0,00	0,00	0,00	0,00	0,00	0,00	0,000	0,000
07010305	Escolas	0,00	161 001,00	0,00	1 764,80	1 764,80	0,00	1 764,80	1 764,80	0,00	0,00	0,000	1,096
07010307	Outros	0,00	8 000,00	0,00	0,00	0,00	0,00	0,00	0,00	0,00	0,00	0,000	0,000
070104	Construções diversas	0,00	534 788,57	0,00	260 263,15	155 785,09	0,00	155 785,09	155 785,09	104 478,06	0,00	0,000	29,130
07010409	Sinalização e trânsito	0,00	16 000,00	0,00	7 162,26	928,04	0,00	928,04	928,04	6 234,22	0,00	0,000	5,800
07010412	Cemitérios	0,00	518 788,57	0,00	253 100,89	154 857,05	0,00	154 857,05	154 857,05	98 243,84	0,00	0,000	29,850
070106	Material de transporte	0,00	49 000,00	0,00	31 305,12	27 009,96	0,00	27 009,96	27 009,96	4 295,16	0,00	0,000	55,122
07010601	Recolha de resíduos	0,00	6 000,00	0,00	0,00	0,00	0,00	0,00	0,00	0,00	0,00	0,000	0,000
07010602	Outro	0,00	43 000,00	0,00	31 305,12	27 009,96	0,00	27 009,96	27 009,96	4 295,16	0,00	0,000	62,814
070107	Equipamento de informática	0,00	106 604,00	0,00	85 975,47	85 875,49	0,00	85 875,49	85 875,49	99,98	0,00	0,000	80,556
070108	Software informático	0,00	75 001,00	0,00	28 625,58	21 099,54	0,00	21 099,54	21 099,54	7 526,04	0,00	0,000	28,132
070109	Equipamento administrativo	0,00	17 500,00	0,00	29,99	29,99	0,00	29,99	29,99	0,00	0,00	0,000	0,171
070110	Equipamento básico	0,00	131 176,00	0,00	71 553,24	69 342,93	0,00	69 342,93	69 342,93	2 210,31	0,00	0,000	52,863
07011001	Equipamento de recolha de resíduos	0,00	5 000,00	0,00	4 981,50	4 981,50	0,00	4 981,50	4 981,50	0,00	0,00	0,000	99,630
07011002	Outro	0,00	126 176,00	0,00	66 571,74	64 361,43	0,00	64 361,43	64 361,43	2 210,31	0,00	0,000	51,009
070111	Ferramentas e utensílios	0,00	6 500,00	0,00	5 309,94	5 309,94	0,00	5 309,94	5 309,94	0,00	0,00	0,000	81,691
070112	Artigos e objectos de valor	0,00	3 000,00	0,00	615,00	615,00	0,00	615,00	615,00	0,00	0,00	0,000	20,500
070113	Investimentos incorpóreos	0,00	108 500,00	0,00	67 048,00	6 838,80	0,00	6 838,80	6 838,80	60 209,20	0,00	0,000	6,303
070115	Outros investimentos	0,00	56 001,00	0,00	24 969,00	12 396,64	0,00	12 396,64	12 396,64	12 572,36	0,00	0,000	22,136
0702	Locação financeira	0,00	1,00	0,00	0,00	0,00	0,00	0,00	0,00	0,00	0,00	0,000	0,000

Demonstração de Execução Orçamental da Despesa

Ano: 2020

Município de Mêda

(designação da autarquia local)

Euros

Classif. Económica Despesa		Despesas por pagar períod. anteriores	Dotações corrigidas	Cativos/ descativos	Compromissos	Obrigações	Despesas pagas líquidas de reposições			Compromissos a transitar	Obrigações por pagar	Grau de execução orçamental	
Código	Designação						Períodos anteriores	Período corrente	Total			Períodos anteriores	Período corrente
	Despesa de capital												
070205	Material de transporte	0,00	1,00	0,00	0,00	0,00	0,00	0,00	0,00	0,00	0,00	0,000	0,000
0703	Bens de domínio público	17 220,00	5 484 388,43	0,00	1 064 649,74	609 778,11	17 220,00	579 810,72	597 030,72	454 871,63	12 747,39	0,314	10,572
070301	Terrenos e recursos naturais	0,00	307 000,00	0,00	0,00	0,00	0,00	0,00	0,00	0,00	0,00	0,000	0,000
070303	Outras construções e infraestruturas	17 220,00	4 847 788,43	0,00	1 064 649,74	609 778,11	17 220,00	579 810,72	597 030,72	454 871,63	12 747,39	0,355	11,960
07030301	Viadutos, arruamentos e obras complementares	17 220,00	1 699 102,00	0,00	587 853,82	173 828,62	17 220,00	146 936,23	164 156,23	414 025,20	9 672,39	1,013	8,648
07030302	Sistemas de drenagem de águas residuais	0,00	75 000,00	0,00	60 176,20	36 740,13	0,00	36 740,13	36 740,13	23 436,07	0,00	0,000	48,987
07030303	Estações de tratamento de águas residuais	0,00	150 001,00	0,00	0,00	0,00	0,00	0,00	0,00	0,00	0,00	0,000	0,000
07030307	Captação e distribuição de água	0,00	1 407 521,43	0,00	22 520,43	22 372,03	0,00	22 372,03	22 372,03	148,40	0,00	0,000	1,589
07030308	Viação rural	0,00	207 501,00	0,00	75 282,57	74 762,04	0,00	74 762,04	74 762,04	520,53	0,00	0,000	36,030
07030310	Infraestruturas p/ distribuição energia eléctrica	0,00	44 000,00	0,00	43 287,82	42 932,72	0,00	42 932,72	42 932,72	355,10	0,00	0,000	97,574
07030311	Infraestruturas p/ tratamento resíduos sólidos	0,00	1,00	0,00	0,00	0,00	0,00	0,00	0,00	0,00	0,00	0,000	0,000
07030313	Outros	0,00	1 264 662,00	0,00	275 528,90	259 142,57	0,00	256 067,57	256 067,57	16 386,33	3 075,00	0,000	20,248
070305	Bens do património histórico, artístico e cultural	0,00	329 600,00	0,00	0,00	0,00	0,00	0,00	0,00	0,00	0,00	0,000	0,000
08	Transferências de capital	0,00	249 692,00	0,00	145 018,59	145 018,59	0,00	140 018,59	140 018,59	0,00	5 000,00	0,000	56,077
0805	Administração local	0,00	196 292,00	0,00	105 018,59	105 018,59	0,00	105 018,59	105 018,59	0,00	0,00	0,000	53,501
080501	Continente	0,00	196 292,00	0,00	105 018,59	105 018,59	0,00	105 018,59	105 018,59	0,00	0,00	0,000	53,501
08050102	Freguesias	0,00	119 491,00	0,00	80 000,00	80 000,00	0,00	80 000,00	80 000,00	0,00	0,00	0,000	66,951
08050104	Associações de municípios	0,00	46 550,00	0,00	0,00	0,00	0,00	0,00	0,00	0,00	0,00	0,000	0,000
08050108	Outros	0,00	30 251,00	0,00	25 018,59	25 018,59	0,00	25 018,59	25 018,59	0,00	0,00	0,000	82,703
0807	Instituições sem fins lucrativos	0,00	48 000,00	0,00	40 000,00	40 000,00	0,00	35 000,00	35 000,00	0,00	5 000,00	0,000	72,917
080701	Instituições sem fins lucrativos	0,00	48 000,00	0,00	40 000,00	40 000,00	0,00	35 000,00	35 000,00	0,00	5 000,00	0,000	72,917
0808	Famílias	0,00	5 400,00	0,00	0,00	0,00	0,00	0,00	0,00	0,00	0,00	0,000	0,000
080802	Outras	0,00	5 400,00	0,00	0,00	0,00	0,00	0,00	0,00	0,00	0,00	0,000	0,000
09	Activos financeiros	0,00	15 000,00	0,00	14 417,25	14 417,25	0,00	14 417,25	14 417,25	0,00	0,00	0,000	96,115
0907	Acções e outras participações	0,00	15 000,00	0,00	14 417,25	14 417,25	0,00	14 417,25	14 417,25	0,00	0,00	0,000	96,115
090702	Socied.e quase socied.não financeiras-Públicas	0,00	15 000,00	0,00	14 417,25	14 417,25	0,00	14 417,25	14 417,25	0,00	0,00	0,000	96,115
10	Passivos financeiros	0,00	875 000,00	0,00	569 106,36	568 862,73	0,00	568 862,73	568 862,73	243,63	0,00	0,000	65,013
1005	Empréstimos a curto prazo	0,00	300 000,00	0,00	0,00	0,00	0,00	0,00	0,00	0,00	0,00	0,000	0,000
100503	Socied.financ.-Bancos e outras instit. financeiras	0,00	300 000,00	0,00	0,00	0,00	0,00	0,00	0,00	0,00	0,00	0,000	0,000
1006	Empréstimos a médio e longo prazos	0,00	575 000,00	0,00	569 106,36	568 862,73	0,00	568 862,73	568 862,73	243,63	0,00	0,000	98,933
100603	Socied.financ.-Bancos e outras instit. financeiras	0,00	575 000,00	0,00	569 106,36	568 862,73	0,00	568 862,73	568 862,73	243,63	0,00	0,000	98,933
11	Outras despesas de capital	0,00	250,00	0,00	0,00	0,00	0,00	0,00	0,00	0,00	0,00	0,000	0,000
1102	Diversas	0,00	250,00	0,00	0,00	0,00	0,00	0,00	0,00	0,00	0,00	0,000	0,000

Demonstração de Execução Orçamental da Despesa

Ano: 2020

Município de Mêda

(designação da autarquia local)

Euros

Classif. Económica Despesa		Despesas por pagar period. anteriores	Dotações corrigidas	Cativos/ descativos	Compromissos	Obrigações	Despesas pagas líquidas de reposições			Compromissos a transitar	Obrigações por pagar	Grau de execução orçamental	
Código	Designação						Períodos anteriores	Período corrente	Total			Períodos anteriores	Período corrente
Despesa de capital													
110299	Outras	0,00	250,00	0,00	0,00	0,00	0,00	0,00	0,00	0,00	0,00	0,000	0,000
	Total Despesas Correntes	**35 954,76**	**7 707 514,00**	**0,00**	**6 554 344,17**	**6 088 392,31**	**35 954,76**	**6 008 766,52**	**6 044 721,28**	**465 951,86**	**43 671,03**	**0,466**	**77,960**
	Total Despesas de Capital	**17 220,00**	**8 175 906,00**	**0,00**	**2 487 261,61**	**1 839 186,95**	**17 220,00**	**1 804 219,56**	**1 821 439,56**	**648 074,66**	**17 747,39**	**0,211**	**22,068**
	Total Geral	**53 174,76**	**15 883 420,00**	**0,00**	**9 041 605,78**	**7 927 579,26**	**53 174,76**	**7 812 986,08**	**7 866 160,84**	**1 114 026,52**	**61 418,42**	**0,335**	**49,190**

ORGÃO EXECUTIVO

Em 23 de Junho de 2021

.....

ORGÃO DELIBERATIVO

Em 25 de Junho de 2021

.....

DPPI - Demonstração de Execução do Plano Plurianual de Investimentos

Município de Mêda

(designação da autarquia local)

Período: de 01-01-2020 a 31-12-2020

Euros

Objetivo	Número do Projeto	Designação do Projeto	Forma de Realização	Rubrica Orçamental	Fonte de Financiamento					Datas		Fase de Execução
					RG	RP	UE	EMPR	ND	Início	Fim	
[1]	[2]	[3]	[4]	[5]	[6]	[7]	[8]	[9]	[10]	[11]	[12]	[13]
1/111	2017/6.1	Aquisição de Software	O	D6					53 214,38	2017-01-01	2020-12-01	2
1/111	2017/6.2	Aquisição de Hardware	O	D6					143 373,14	2017-01-01	2020-12-01	0
1/111	2017/6.3.1	Central Telefónica	O	D2					46 567,00	2017-01-01	2022-12-01	0
1/111	2017/6.3.2	Comunicações	O	D2					40 565,00	2017-01-01	2022-12-01	0
1/111	2017/47	Redes Wi-Fi	O	D6					15 000,00	2017-01-01	2020-12-01	0
1/111	2018/51	Loja do Cidadão	E	D6					38 007,33	2018-01-01	2020-12-01	4
1/111	2018/78	Aluguer de Servidor Virtual	O	D2					14 468,00	2018-01-01	2024-12-01	0
1/111	2020/1.1.1	Ajudas de custo	O	D1.2					71 349,18	2020-01-01	2024-12-01	4
1/111	2020/1.1.2	Senhas de presença	O	D1.2					85 296,79	2020-01-01	2024-12-01	4
1/111	2020/1.2.1	Outros bens	O	D2					2 560,00	2020-01-01	2024-12-01	0
1/111	2020/1.2.2	Outros serviços	O	D2					8 690,00	2020-01-01	2024-12-01	0
1/111	2020/2.1	Titulares Órgãos de Soberania e Membros Órgãos Autárquicos	O	D1.1					579 767,43	2020-01-01	2024-12-01	4
1/111	2020/2.2	Pessoal dos Quadros - Pessoal em Funções	O	D1.1					9 459 999,20	2020-01-01	2024-12-01	4
1/111	2020/2.3	Pessoal dos Quadros - Alterações Obrigatórias Posicionamento Remuneratório	O	D1.1					114 094,58	2020-01-01	2024-12-01	4
1/111	2020/2.4	Pessoal dos Quadros - Alterações Facultativas Posicionamento Remuneratório	O	D1.1					5,00	2020-01-01	2024-12-01	4
1/111	2020/2.5	Pessoal dos Quadros - Recrutamento de Pessoal para novos postos de trabalho	O	D1.1					120 261,61	2020-01-01	2024-12-01	4
1/111	2020/2.6	Pessoal Contratado a Termo - Pessoal em Funções	O	D1.1					5 470,04	2020-01-01	2024-12-01	4
1/111	2020/2.7	Recrutamento de Pessoal p/ Novos Postos de Trabalho	O	D1.1					5,00	2020-01-01	2024-12-01	4
1/111	2020/2.8	Pessoal em Regime de Tarefa ou Avença	O	D1.1					695 570,72	2020-01-01	2024-12-01	4
1/111	2020/2.9	Pessoal Aguardando Aposentação	O	D1.1					32 005,07	2020-01-01	2024-12-01	4
1/111	2020/2.10	Pessoal em Qualquer Outra Situação	O	D1.1					255 000,00	2020-01-01	2024-12-01	4
1/111	2020/2.11	Representação	O	D1.1					106 067,48	2020-01-01	2024-12-01	4
1/111	2020/2.12	Subsídio de Refeição	O	D1.1					911 893,20	2020-01-01	2024-12-01	4
1/111	2020/2.13	Subsídio de Férias e de Natal	O	D1.1					1 814 949,29	2020-01-01	2024-12-01	4
1/111	2020/2.14	Remunerações por Doença e Maternidade/Paternidade	O	D1.1					136 257,83	2020-01-01	2024-12-01	4
1/111	2020/2.15	Abonos Variáveis ou Eventuais - Horas Extraordinárias	O	D1.2					116 838,82	2020-01-01	2024-12-01	4
1/111	2020/2.16	Ajudas de Custo	O	D1.2					29 697,63	2020-01-01	2024-12-01	4
1/111	2020/2.17	Abono para Falhas	O	D1.2					29 635,88	2020-01-01	2024-12-01	4
1/111	2020/2.18	Subsídio de Turno	O	D1.2					11 735,03	2020-01-01	2024-12-01	4
1/111	2020/2.19	Indemnizações por Cessação de Funções	O	D1.2					5 130,00	2020-01-01	2024-12-01	4

DPPI - Demonstração de Execução do Plano Plurianual de Investimentos

Município de Mêda

(designação da autarquia local)

Período: de 01-01-2020 a 31-12-2020

Euros

Objetivo	Número do Projeto	Designação do Projeto	Forma de Realização	Rubrica Orçamental	Fonte de Financiamento					Datas		Fase de Execução
					RG	RP	UE	EMPR	ND	Início	Fim	
[1]	[2]	[3]	[4]	[5]	[6]	[7]	[8]	[9]	[10]	[11]	[12]	[13]
1/111	2020/2.20	Outros Suplementos e Prémios - Outros	O	D1.2					31 918,80	2020-01-01	2024-12-01	4
1/111	2020/2.21	Segurança social - Encargos com a Saúde	O	D1.3					415 655,65	2020-01-01	2024-12-01	4
1/111	2020/2.22	Segurança Social - Outros Encargos com a Saúde	O	D1.3					137 899,62	2020-01-01	2024-12-01	4
1/111	2020/2.23	Segurança Social - Subsídio Familiar a Crianças e Jovens	O	D1.3					52 936,75	2020-01-01	2024-12-01	4
1/111	2020/2.24	Assistência na doença aos Funcionários Públicos	O	D1.3					1 280,00	2020-01-01	2024-12-01	4
1/111	2020/2.25	Caixa Geral de Aposentações	O	D1.3					1 485 497,76	2020-01-01	2024-12-01	4
1/111	2020/2.26	Regime Geral	O	D1.3					1 491 168,06	2020-01-01	2024-12-01	4
1/111	2020/2.27	Segurança Social - Regime Geral	O	D1.3					14 453,32	2020-01-01	2024-12-01	4
1/111	2020/2.28	Seguros Acidentes de Trabalho Doenças Profissionais	O	D1.3					180 867,45	2020-01-01	2024-12-01	4
1/111	2020/2.29	Outras Prestações Familiares	O	D1.3					26 478,00	2020-01-01	2024-12-01	4
1/111	2020/3.1	Matérias-primas e subsidiárias	O	D2					41 747,12	2020-01-01	2024-12-01	4
1/111	2020/3.2	Gasolina	O	D2					41 920,91	2020-01-01	2024-12-01	4
1/111	2020/3.3	Gasóleo	O	D2					813 981,96	2020-01-01	2024-12-01	4
1/111	2020/3.4	Outros Combustíveis	O	D2					27 399,11	2020-01-01	2024-12-01	4
1/111	2020/3.5	Munições, explosivos e artifícios	O	D2					1 280,00	2020-01-01	2024-12-01	4
1/111	2020/3.6	Limpeza e Higiene	O	D2					78 244,56	2020-01-01	2024-12-01	4
1/111	2020/3.7	Alimentação - Refeições Confeccionadas	O	D2					2 560,00	2020-01-01	2024-12-01	3
1/111	2020/3.8	Alimentação - Géneros para Confeccionar	O	D2					59 056,98	2020-01-01	2024-12-01	4
1/111	2020/3.9	Vestuário e artigos Pessoais	O	D2					29 276,40	2020-01-01	2024-12-01	3
1/111	2020/3.10	Material de Escritório	O	D2					59 556,00	2020-01-01	2024-12-01	3
1/111	2020/3.11	Produtos Químicos e Farmacêuticos	O	D2					83 326,50	2020-01-01	2024-12-01	3
1/111	2020/3.12	Material de Transporte - Peças	O	D2					127 484,56	2020-01-01	2024-12-01	3
1/111	2020/3.13	Material de consumo hoteleiro	O	D2					10 666,19	2020-01-01	2024-12-01	3
1/111	2020/3.14	Outro Material - Peças	O	D2					12 652,57	2020-01-01	2024-12-01	3
1/111	2020/3.15	Prémios, condecorações e ofertas	O	D2					79 936,41	2020-01-01	2024-12-01	3
1/111	2020/3.16	Mercadorias para venda - Outras	O	D2					405 750,57	2020-01-01	2024-12-01	3
1/111	2020/3.17	Ferramentas e Utensílios	O	D2					19 122,96	2020-01-01	2024-12-01	3
1/111	2020/3.18	Livros e Documentação Técnica	O	D2					2 560,00	2020-01-01	2024-12-01	3
1/111	2020/3.19	Artigos Honoríficos e de Decoração	O	D2					4 580,51	2020-01-01	2024-12-01	3
1/111	2020/3.20	Material de Educação, Cultura e Recreio	O	D2					6 950,11	2020-01-01	2024-12-01	3
1/111	2020/3.21	Outros bens	O	D2					444 188,82	2020-01-01	2024-12-01	4

DPPI - Demonstração de Execução do Plano Plurianual de Investimentos

Município de Mêda

(designação da autarquia local)

Período: de 01-01-2020 a 31-12-2020

Euros

Objetivo	Número do Projeto	Designação do Projeto	Forma de Realização	Rubrica Orçamental	Fonte de Financiamento					Datas		Fase de Execução
					RG	RP	UE	EMPR	ND	Início	Fim	
[1]	[2]	[3]	[4]	[5]	[6]	[7]	[8]	[9]	[10]	[11]	[12]	[13]
1/111	2020/3.22	Encargos das instalações	O	D2					41 132,91	2020-01-01	2024-12-01	4
1/111	2020/3.23	Conservação de bens	O	D2					220 245,86	2020-01-01	2024-12-01	4
1/111	2020/3.24	Locaçao de outros bens	O	D2					132 870,26	2020-01-01	2024-12-01	3
1/111	2020/3.25	Comunicações	O	D2					214 825,60	2020-01-01	2024-12-01	3
1/111	2020/3.26	Transportes	O	D2					11 778,00	2020-01-01	2024-12-01	3
1/111	2020/3.27	Representação dos Serviços	O	D2					29 627,40	2020-01-01	2024-12-01	3
1/111	2020/3.28	Seguros	O	D2					239 594,50	2020-01-01	2024-12-01	3
1/111	2020/3.29	Deslocações e Estadas	O	D2					28 261,43	2020-01-01	2024-12-01	3
1/111	2020/3.30	Estudos, Pareceres, Projectos e Consultadoria	O	D2					240 023,83	2020-01-01	2024-12-01	3
1/111	2020/3.31	Formação	O	D2					42 579,40	2020-01-01	2024-12-01	3
1/111	2020/3.32	Seminários, Exposições e similares	O	D2					1 409,10	2020-01-01	2024-12-01	3
1/111	2020/3.33	Publicidade	O	D2					94 138,24	2020-01-01	2024-12-01	3
1/111	2020/3.34	Vigilância e Segurança	O	D2					16 630,72	2020-01-01	2024-12-01	3
1/111	2020/3.35	Assistência Técnica	O	D2					73 935,27	2020-01-01	2024-12-01	4
1/111	2020/3.36	Trabalhos Especializados	O	D2					622 665,77	2020-01-01	2024-12-01	4
1/111	2020/3.37	Serviços de Saúde	O	D2					39 603,39	2020-01-01	2024-12-01	3
1/111	2020/3.38	Encargos de Cobrança de Receitas	O	D2					133 014,38	2020-01-01	2024-12-01	3
1/111	2020/3.39	Outros Serviços	O	D2					142 110,70	2020-01-01	2024-12-01	3
1/111	2020/3.40	Revisor Oficial de Contas (ROC)	O	D2					95 311,00	2020-01-01	2024-12-01	4
1/111	2020/4.1	Impostos e Taxas	O	D5					114 490,60	2020-01-01	2024-12-01	3
1/111	2020/4.2	Outras Restituições	O	D5					126 406,16	2020-01-01	2024-12-01	0
1/111	2020/4.3	IVA Pago	O	D5					68 191,53	2020-01-01	2024-12-01	0
1/111	2020/4.4	Serviços Bancários	O	D5					2 560,00	2020-01-01	2024-12-01	0
1/111	2020/4.5	Outras	O	D5					76 794,24	2020-01-01	2024-12-01	4
1/111	2020/4.6	Outras despesas de capital	O	D8					1 280,00	2020-01-01	2024-12-01	0
1/111	2020/4.7	Fundo de Apoio Municipal	O	D9					58 251,75	2020-01-01	2024-12-01	4
1/111	2020/5.1	Aquisição de Terrenos	O	D6					681 277,30	2020-01-01	2024-12-01	0
1/111	2020/5.2.1	Aquisição de Imóveis	O	D6					361 800,00	2020-01-01	2024-12-01	0
1/111	2020/5.2.2	Beneficiação e Reparação de Edifícios	E	D6					429 940,91	2020-01-01	2024-12-01	4
1/111	2020/5.3.1	Aquisição de Equipamento de Transporte	O	D6					183 000,00	2020-01-01	2024-12-01	0
1/111	2020/5.3.2	Grandes Reparações em equipamento de transporte	O	D6					170 716,05	2020-01-01	2024-12-01	0

DPPI - Demonstração de Execução do Plano Plurianual de Investimentos

Município de Mêda

(designação da autarquia local)

Período: de 01-01-2020 a 31-12-2020

Euros

Objetivo	Número do Projeto	Designação do Projeto	Forma de Realização	Rubrica Orçamental	Fonte de Financiamento					Datas		Fase de Execução
					RG	RP	UE	EMPR	ND	Início	Fim	
[1]	[2]	[3]	[4]	[5]	[6]	[7]	[8]	[9]	[10]	[11]	[12]	[13]
1/111	2020/5.3.3	Aquisição de Viatura em Regime de Leasing	O	D6					60 001,00	2020-01-01	2024-12-01	0
1/111	2020/5.4	Equipamento de Informática	O	D6					55 460,51	2020-01-01	2024-12-01	4
1/111	2020/5.5	Software Informático	O	D6					42 166,42	2020-01-01	2024-12-01	4
1/111	2020/5.6	Equipamento Administrativo	O	D6					37 894,89	2020-01-01	2024-12-01	3
1/111	2020/5.7	Equipamento Básico	O	D6					197 706,18	2020-01-01	2024-12-01	3
1/111	2020/5.8	Ferramentas e Utensílios	O	D6					31 695,91	2020-01-01	2024-12-01	3
1/111	2020/5.9	Estudos e Projetos	O	D6					66 000,00	2020-01-01	2024-12-01	3
1/111	2020/5.10	Outros Investimentos	O	D6					49 920,00	2020-01-01	2024-12-01	3
1/121	2018/7.1	Transferências de Capital	O	D7.1.2					60 000,00	2018-01-01	2024-12-01	4
1/121	2018/7.2	Transferências Correntes	O	D4.1.2					150 000,00	2018-01-01	2024-12-01	4
1/121	2018/7.3	E.I.P. (Equipa de Intervenção Permanente)	O	D4.1.2					215 416,13	2018-01-01	2024-12-01	4
1/121	2020/6.1	Equipamento Básico	O	D6					51 763,45	2020-01-01	2024-12-01	3
1/121	2020/6.2	Equipamento de Sinalização	O	D6					11 000,00	2020-01-01	2024-12-01	3
1/121	2020/6.3	Ferramentas e Utensílios	O	D6					10 607,89	2020-01-01	2024-12-01	3
1/121	2020/6.4	Abertura de Asseiros	E	D6					47 500,00	2020-01-01	2024-12-01	0
1/121	2020/6.5	Aquisição Bens	O	D2					28 780,11	2020-01-01	2024-12-01	3
1/121	2020/6.6	Exercícios / Simulações / Ações de Formação	O	D6					10 500,00	2020-01-01	2024-12-01	0
1/121	2020/6.7	Limpeza de Bermas e Valetas em Vias Municipais	O	D2					100 000,00	2020-01-01	2024-12-01	4
1/121	2020/6.8	Limpeza de Faixas de Gestão de Combustivel	O	D2					246 640,00	2020-01-01	2024-12-01	4
1/121	2020/6.9	Eliminação de Pragas	O	D2					27 500,00	2020-01-01	2024-12-01	3
1/121	2020/6.10	Aluguer de Contentores	O	D2					75 000,00	2020-01-01	2024-12-01	4
1/121	2020/43.1	Outros Serviços	O	D2					6 000,00	2020-01-01	2020-12-31	3
1/121	2020/43.2	Outros Bens	O	D2					8 000,00	2020-01-01	2020-12-31	3
1/121	2020/43.3	Equipamento Básico	O	D6					5 000,00	2020-01-01	2020-12-31	3
2/211	2020/7.1	Pessoal dos Quadros - Pessoal em Funções	O	D1.1					1 729 207,32	2020-01-01	2024-12-01	4
2/211	2020/7.2	Pessoal dos Quadros - Alterações Obrigatórias Posicionamento Remuneratório	O	D1.1					40 125,94	2020-01-01	2024-12-01	4
2/211	2020/7.3	Pessoal dos Quadros - Alterações Facultativas Posicionamento Remuneratório	O	D1.1					10 001,00	2020-01-01	2024-12-01	4
2/211	2020/7.4	Pessoal dos Quadros - Recrutamento de Pessoal para Novos Postos de Trabalho	O	D1.1					32 500,00	2020-01-01	2024-12-01	4
2/211	2020/7.5	Pessoal Contratado a Termo - Pessoal em Funções	O	D1.1					25 001,00	2020-01-01	2024-12-01	4
2/211	2020/7.6	Recrutamento de Pessoal p/ Novos Postos de Trabalho	O	D1.1					32 040,00	2020-01-01	2024-12-01	4

DPPI - Demonstração de Execução do Plano Plurianual de Investimentos

Município de Mêda

(designação da autarquia local)

Período: de 01-01-2020 a 31-12-2020

Euros

Objetivo	Número do Projeto	Designação do Projeto	Forma de Realização	Rubrica Orçamental	Fonte de Financiamento					Datas		Fase de Execução
					RG	RP	UE	EMPR	ND	Início	Fim	
[1]	[2]	[3]	[4]	[5]	[6]	[7]	[8]	[9]	[10]	[11]	[12]	[13]
2/211	2020/7.7	Pessoal Aguardando Aposentação	O	D1.1					12 572,77	2020-01-01	2024-12-01	4
2/211	2020/7.8	Subsídio de Refeição	O	D1.1					225 081,91	2020-01-01	2024-12-01	4
2/211	2020/7.9	Subsídios de Férias e de Natal	O	D1.1					317 136,87	2020-01-01	2024-12-01	4
2/211	2020/7.10	Remunerações por Doença e Maternidade/Paternidade	O	D1.1					18 139,51	2020-01-01	2024-12-01	4
2/211	2020/7.11	Indemnizações por Cessação de Funções	O	D1.2					4 001,00	2020-01-01	2024-12-01	4
2/211	2020/7.12	Outros Suplementos e Prémios - Outros	O	D1.2					3 001,00	2020-01-01	2024-12-01	4
2/211	2020/7.13	Segurança Social - Outros Encargos com a Saúde	O	D1.3					13 009,32	2020-01-01	2024-12-01	4
2/211	2020/7.14	Segurança Social - Subsídio Familiar a Crianças e Jovens	O	D1.3					26 873,00	2020-01-01	2024-12-01	4
2/211	2020/7.15	Caixa Geral de Aposentações	O	D1.3					413 134,29	2020-01-01	2024-12-01	4
2/211	2020/7.16	Regime Geral	O	D1.3					90 886,01	2020-01-01	2024-12-01	4
2/211	2020/7.17	Segurança Social - Regime Geral	O	D1.3					5 130,00	2020-01-01	2024-12-01	4
2/211	2020/7.18	Seguros Acidentes de Trabalho e Doenças Profissionais	O	D1.3					2 560,00	2020-01-01	2024-12-01	4
2/212	2017/12	Programa de Combate ao Abandono Escolar BSE Meda	O	D2					82 989,67	2017-01-01	2020-12-01	0
2/212	2017/13	Requalificação da Escola Básica e Secundária de Mêda	E	D6					495 057,50	2017-01-01	2021-12-01	3
2/212	2018/52	Prémio da "Excelência Educativa"	E	D4.1.3					5 000,00	2018-01-01	2024-12-01	0
2/212	2020/8.1	Refeições Escolares	O	D2					204 452,28	2020-01-01	2024-12-01	0
2/212	2020/8.2	Transportes Escolares	O	D2					1 176 911,66	2020-01-01	2024-12-01	3
2/212	2020/8.3	Gás para as Escolas	O	D2					79 416,36	2020-01-01	2024-12-01	4
2/212	2020/8.4	Atribuição de Bolsas de Estudo	O	D4.1.3					25 000,00	2020-01-01	2024-12-01	4
2/212	2020/8.5	Comparticipação Despesas Deslocação Alunos	O	D4.1.3					5 734,00	2020-01-01	2024-12-01	4
2/212	2020/8.6	Alimentação - Géneros para confecionar	O	D2					301 125,00	2020-01-01	2024-12-01	4
2/212	2020/8.7	Subdelegação de competências no agrupamento	O	D4.1.1.5					5,00	2020-01-01	2024-12-01	4
2/212	2020/8.8	Encargos de Instalações	O	D2					318 000,00	2020-01-01	2024-12-01	4
2/212	2020/8.9	Req. e Benef. do Agrupamento de Escolas de Mêda	O	D6					100 000,00	2020-01-01	2024-12-01	4
2/212	2020/8.10	Comunicações	O	D2					37 500,00	2020-01-01	2023-12-01	4
2/212	2020/8.11	Material de Higiene e Limpeza	O	D2					36 000,00	2020-01-01	2024-12-01	3
2/212	2020/29	Aq. Fichas de Trabalho dos Manuais Escolares no 1º ciclo	E	D2					25 784,00	2020-01-01	2024-12-01	0
2/212	2020/36	Atualização da carta educativa	O	D2					14 738,50	2020-01-01	2020-12-31	0
2/212	2020/37	Requalificação do Centro Escolar de Mêda	E	D6					36 000,00	2020-01-01	2020-12-31	4
2/220	2020/28	Semana da Saúde e Bem-Estar	O	D2					24 931,18	2020-01-01	2024-12-01	3
2/232	2019/54	Teleassistência	E	D2					13 500,00	2019-01-01	2024-12-01	0

DPPI - Demonstração de Execução do Plano Plurianual de Investimentos

Município de Mêda

(designação da autarquia local)

Período: de 01-01-2020 a 31-12-2020

Euros

Objetivo	Número do Projeto	Designação do Projeto	Forma de Realização	Rubrica Orçamental	Fonte de Financiamento					Datas		Fase de Execução
					RG	RP	UE	EMPR	ND	Início	Fim	
[1]	[2]	[3]	[4]	[5]	[6]	[7]	[8]	[9]	[10]	[11]	[12]	[13]
2/232	2019/72	Apoio à Manutenção de Imóveis de Carenciados	E	D7.1.3					125 400,00	2019-01-01	2024-12-01	0
2/232	2020/26.1	Apoio a IPSS´s	O	D7.1.2					37 500,00	2020-01-01	2024-12-01	3
2/232	2020/26.2	Apoios Sociais a Famílias	O	D4.1.3					189 776,86	2020-01-01	2024-12-01	4
2/242	2003/15	Revisão do PDM	O	D6					159 246,00	2003-01-01	2020-12-01	4
2/242	2019/46	Colocação de Toponimia no Concelho	O	D2					46 503,05	2019-01-01	2024-12-01	0
2/242	2020/27	Reposição de Marcação Horizontal em Estradas Municipais	E	D6					82 500,00	2020-01-01	2024-12-01	0
2/243	2018/48	Construção de ETAR´s	O	D6					750 001,00	2018-01-01	2023-12-01	0
2/243	2020/9.1	Ampliação e Beneficiação da Rede de Recolha de Àguas Residuais e Pluviais	E	D6					488 061,85	2020-01-01	2024-12-01	4
2/243	2020/9.2	Reparação da Rede de Águas Residuais	O	D2					32 500,00	2020-01-01	2024-12-01	0
2/243	2020/9.3	Tratamento de Efluentes	O	D2					1 662 024,16	2020-01-01	2024-12-01	4
2/243	2020/38	Construção de Fossas e ETAR´s	O	D6					275 000,00	2020-01-01	2024-12-01	0
2/244	2020/10.1	Ampliação e Beneficiação da Rede de Distribuição Domiciliária	E	D6					422 520,43	2020-01-01	2024-12-01	4
2/244	2020/10.2	Aquisição de Medidores de Caudal	O	D6					42 500,00	2020-01-01	2024-12-01	4
2/244	2020/10.3	Reparação da Rede de Distribuição Domiciliária	A	D2					12 500,00	2020-01-01	2024-12-01	4
2/244	2020/10.4	Aquisição de Água em Alta	O	D2					2 230 457,14	2020-01-01	2024-12-01	4
2/245	2019/74	Sistema de Recolha de Resíduos - Enterramento Contentores	O	D6					125 001,00	2019-01-01	2023-12-01	3
2/245	2020/11.1	Aquisição de Contentores	O	D6					33 714,60	2020-01-01	2024-12-01	3
2/245	2020/11.2	Aquisição e Reparação de Viaturas de Recolha	O	D6					109 010,04	2020-01-01	2024-12-01	3
2/245	2020/11.3	Valorização e Tratamento de RSU´s	O	D2					661 704,62	2020-01-01	2024-12-01	3
2/246	2019/71	Monitorização de Águas Termais	O	D6					31 000,00	2019-01-01	2020-12-01	3
2/251	2018/17.1	Restauro do Tesouro e do Mosaico "Baco"	O	D6					25 600,00	2018-01-01	2020-12-01	0
2/251	2018/17.3	Musealização do Sitio Arqueológico de Vale do Mouro	O	D6					200 000,00	2018-01-01	2022-12-01	0
2/251	2018/56.1	Obras de Requalificação	O	D6					8 000,00	2018-01-01	2020-12-01	0
2/251	2018/75	Construção de Pavilhão de Feiras e Eventos	O	D6					750 001,00	2018-01-01	2022-12-01	0
2/251	2019/55	Comemorações dos 500 de Foral de Mêda	O	D2					14 547,70	2019-01-01	2020-12-01	4
2/251	2019/80	Cultura em Rede	O	D2					38 823,99	2019-01-01	2020-12-01	4
2/251	2020/12.1	Aquisição de Equipamento Básico	E	D6					12 984,10	2020-01-01	2024-12-01	0
2/251	2020/12.2	Aquisição de Artigos e Objetos de Valor	O	D6					13 300,00	2020-01-01	2024-12-01	0
2/251	2020/13.1	Mercado Mediaval de Marialva	O	D2					429 000,00	2020-01-01	2024-12-01	4
2/251	2020/13.2.1	Coorganização do Evento	O	D4.1.2					125 000,00	2020-01-01	2024-12-01	4
2/251	2020/13.2.2	Despesas de Logistica	O	D2					58 560,10	2020-01-01	2024-12-01	4

DPPI - Demonstração de Execução do Plano Plurianual de Investimentos

Município de Mêda

(designação da autarquia local)

Período: de 01-01-2020 a 31-12-2020

Euros

Objetivo	Número do Projeto	Designação do Projeto	Forma de Realização	Rubrica Orçamental	Fonte de Financiamento					Datas		Fase de Execução
					RG	RP	UE	EMPR	ND	Início	Fim	
[1]	[2]	[3]	[4]	[5]	[6]	[7]	[8]	[9]	[10]	[11]	[12]	[13]
2/251	2020/13.3	Edição de Livros	O	D2					34 999,90	2020-01-01	2024-12-01	3
2/251	2020/13.4	Centro de Formação Musical	O	D2					335 555,50	2020-01-01	2024-12-01	4
2/251	2020/13.5	Encontro Ibérico de Matilhas	O	D2					20 634,00	2020-01-01	2024-12-01	3
2/251	2020/13.6	Festival Gastronómico do Douro e da Serra	O	D2					218 500,00	2020-01-01	2024-12-01	3
2/251	2020/13.7	Festas Populares	O	D2					420 649,76	2020-01-01	2024-12-01	0
2/251	2020/13.8	Feira do Livro	O	D2					49 904,70	2020-01-01	2024-12-01	0
2/251	2020/13.9	Sessões de Cinema	O	D2					82 656,75	2020-01-01	2024-12-01	3
2/251	2020/13.10	Comemoração do 25 de Abril	O	D2					6 783,90	2020-01-01	2024-12-01	0
2/251	2020/13.11	Festival de Folclore	O	D2					24 962,50	2020-01-01	2024-12-01	0
2/251	2020/13.12	Marchas Populares	O	D2					31 958,80	2020-01-01	2024-12-01	0
2/251	2020/13.13	Concertos e Outras e Atividades Culturais	O	D2					95 153,00	2020-01-01	2024-12-01	3
2/251	2020/14	Programas culturais de Apoio ao Associativismo	O	D4.1.2					226 913,67	2020-01-01	2024-12-01	3
2/252	2019/23.1	Coorganização da Prova	O	D4.1.2					69 000,00	2019-01-01	2024-12-01	4
2/252	2019/23.2	Serviços de Apoio	O	D2					32 819,07	2019-01-01	2024-12-01	3
2/252	2019/57.1	Protocolo com Federação de Andebol de Portugal	O	D4.1.2					10 000,00	2019-01-01	2024-12-01	3
2/252	2019/57.2	Serviços de Apoio	O	D2					5 160,00	2019-01-01	2024-12-01	3
2/252	2020/15.1	Aquisição de Equipamento Básico para Complexo Desportivo	O	D6					11 984,03	2020-01-01	2024-12-01	0
2/252	2020/15.2	Rampa Longroiva - Mêda	O	D2					61 463,55	2020-01-01	2024-12-01	0
2/252	2020/15.3	Férias Desportivas	O	D2					10 243,70	2020-01-01	2024-12-01	3
2/252	2020/15.4	Apoio a actividades municipais de natureza recreativa ou outras	O	D4.1.2					469 375,00	2020-01-01	2024-12-01	4
2/252	2020/16	Manutenção do Relvado do Estádio Municipal de Mêda	O	D2					14 714,00	2020-01-01	2024-12-01	0
2/252	2020/39	Gás do Complexo Desportivo	O	D2					406 505,10	2020-01-01	2024-12-01	4
2/253	2020/17.1	Aquisição de Terrenos	O	D6					40 001,00	2020-01-01	2024-12-01	3
2/253	2020/17.2	Construção, Beneficiação e Ampliação de Cemitérios	E	D6					1 042 930,48	2020-01-01	2024-12-01	4
2/253	2020/35	Apoio na Realização das Festas Populares	O	D4.1.2					54 700,00	2020-01-01	2024-12-01	0
3/310	2019/63	Zonas de Intervenção Florestal	O	D2					20 001,00	2019-01-01	2021-12-01	0
3/310	2020/30	Encargos com a Esterlização de Animais	E	D2					17 500,00	2020-01-01	2024-12-01	3
3/310	2020/31.1	Construção da Barragem e Rede de Rega	E	D6					11 325 000,00	2020-01-01	2023-12-01	0
3/310	2020/31.2	Rede Viária	E	D6					1 835 000,00	2020-01-01	2023-12-01	0
3/310	2020/31.3	Expropriações	O	D6					307 000,00	2020-01-01	2020-12-31	0
3/310	2020/31.4	Fiscalização e acompanhamento de obra	O	D6					460 000,00	2020-01-01	2023-12-01	0

DPPI - Demonstração de Execução do Plano Plurianual de Investimentos

Município de Mêda

(designação da autarquia local)

Período: de 01-01-2020 a 31-12-2020

Euros

Objetivo	Número do Projeto	Designação do Projeto	Forma de Realização	Rubrica Orçamental	Fonte de Financiamento					Datas		Fase de Execução
					RG	RP	UE	EMPR	ND	Início	Fim	
[1]	[2]	[3]	[4]	[5]	[6]	[7]	[8]	[9]	[10]	[11]	[12]	[13]
3/310	2020/31.5	Emparcelamento	O	D6					80 001,00	2020-01-01	2024-12-01	0
3/310	2020/32.1	Apoio a Produtores	O	D4.2					28 000,00	2020-01-01	2024-12-01	0
3/310	2020/32.2	Apoio a Associações	O	D4.1.2					2 000,00	2020-01-01	2024-12-01	0
3/310	2020/32.3	Apoio a Associações de Produtores	O	D7.1.2					2 500,00	2020-01-01	2024-12-01	0
3/310	2020/33	Apoio à produção e divulgação de produtos	O	D2					145 279,28	2020-01-01	2024-12-01	0
3/310	2020/34	Adega Cooperativa de Mêda	O	D4.1.2					60 000,00	2020-01-01	2024-12-01	0
3/310	2020/44.1	Apoio à produção e divulgação de produtos	O	D2			32 600,13		8 150,03	2020-01-01	2023-12-01	0
3/310	2020/44.2	Beneficiação e Reparação do edifício do Mercado	O	D6			9 500,00		9 500,00	2020-01-01	2023-12-01	3
3/320	2016/39	Edifício Conde Ferreira - Criação do Centro de Apoio ao Empreendedor e Incubadora de Empresas	E	D6					225 001,00	2016-01-01	2022-12-01	0
3/320	2017/25.1	Aquisição de terrenos	O	D6					81 500,00	2017-01-01	2020-12-01	3
3/320	2017/25.3	Infraestruturação	O	D6					1 615 000,00	2017-01-01	2022-12-01	0
3/320	2017/29	Eficiência Energética	E	D6					2 563 038,70	2017-01-01	2032-12-01	3
3/320	2019/28	Medidas de Criação do Próprio Emprego	O	D2					50 001,00	2019-01-01	2021-12-01	0
3/320	2020/18.1	Ampliação da Rede Eléctrifica no concelho	O	D6					261 408,07	2020-01-01	2024-12-01	4
3/320	2020/18.2	Iluminação Pública no Concelho	O	D2					1 239 845,90	2020-01-01	2024-12-01	4
3/320	2020/18.3	Energia Eléctrica	O	D2					1 138 343,92	2020-01-01	2024-12-01	4
3/331	2017/31	Rede de Mobilidade de Baixa Densidade e Sistema de Transportes	O	D4.1.1.5					18 501,00	2017-01-01	2021-12-01	4
3/331	2017/33	Requalificação da Sta Cruz	E	D6					73 194,37	2017-01-01	2021-12-01	3
3/331	2018/67	Caminho de Vale Flor	E	D6					150 001,00	2018-01-01	2022-12-01	0
3/331	2019/75	Ligação Rabaçal - EN102	E	D6					500 000,00	2019-01-01	2021-12-01	3
3/331	2019/76	Caminho Cancelos - Sto Amaro	E	D6					130 000,00	2019-01-01	2020-12-01	0
3/331	2020/19.1	Sinalização de Trânsito	O	D6					83 106,98	2020-01-01	2024-12-01	0
3/331	2020/19.2	Beneficiação de estradas na Concelho	E	D6					1 143 756,47	2020-01-01	2024-12-01	3
3/331	2020/19.3	Reconstrução de Infraestruturas Degradados por Intempéries	E	D6					255 000,00	2020-01-01	2024-12-01	4
3/331	2020/19.4	Beneficiação de Caminhos Rurais	E	D6					800 001,00	2020-01-01	2024-12-01	4
3/331	2020/19.5	Construção de Arruamentos no Concelho	E	D6					461 749,70	2020-01-01	2024-12-01	4
3/331	2020/20	Investimentos nas freguesias	E	D6					1 200 000,00	2020-01-01	2024-12-01	4
3/331	2020/40	Plano de Ação de Regeneração Urbana (PARU)	E	D6		95 715,00	542 385,00			2020-01-01	2021-12-01	4
3/331	2020/41	Requalificação do Bairro do Barrocal	E	D6					212 000,00	2020-01-01	2021-12-01	3
3/340	2020/42	Programa de dinamização do comércio local	O	D4.1.3					1 000,00	2020-01-01	2020-12-31	0
3/342	2017/36	Património Natural	O	D2					20 001,00	2017-01-01	2021-12-01	0

DPPI - Demonstração de Execução do Plano Plurianual de Investimentos

Município de Mêda

(designação da autarquia local)

Período: de 01-01-2020 a 31-12-2020

Euros

Objetivo	Número do Projeto	Designação do Projeto	Forma de Realização	Rubrica Orçamental	Fonte de Financiamento					Datas		Fase de Execução
					RG	RP	UE	EMPR	ND	Início	Fim	
[1]	[2]	[3]	[4]	[5]	[6]	[7]	[8]	[9]	[10]	[11]	[12]	[13]
3/342	2017/37.3	Req. Castelo Longroiva	E	D6		124 861,80	707 550,20			2017-01-01	2021-12-01	2
3/342	2017/38	Património Cultural	E	D6					391 132,00	2017-01-01	2020-12-01	0
3/342	2018/70	Centro Interpretativo de Longroiva e da Coriscada	O	D6					448 176,00	2018-01-01	2022-12-01	0
3/342	2018/76	Recuperação Património Histórico - Escola de Longroiva	E	D6					100 000,00	2018-01-01	2021-12-01	0
3/342	2019/68	Criação de Rotas Temáticas	O	D2					71 000,00	2019-01-01	2024-12-01	0
3/342	2019/69.1	Ciclo de Eventos – 12 em rede Aldeias em Festa	O	D2					37 657,28	2019-01-01	2020-12-01	3
3/342	2019/69.3	Infraestruturas animação permanente	O	D2					6 400,00	2019-01-01	2020-12-01	3
3/342	2019/69.4	Redes Wi-Fi – AHP Smart Lands	O	D6					45 405,00	2019-01-01	2020-12-01	3
3/342	2019/69.5	Turismo Acessível	O	D6					72 250,00	2019-01-01	2020-12-01	3
3/342	2020/21.1	Promoção e divulgação do Concelho	O	D2					102 460,00	2020-01-01	2024-12-01	4
3/342	2020/21.3	Festejos da Quadra Natalícia	O	D2					233 488,05	2020-01-01	2024-12-01	3
4/410	2020/22.1	Amortização de Capital de Empréstimos de M/L Prazos	O	D10					4 120 000,00	2020-01-01	2029-12-01	4
4/410	2020/22.2	Juros de Contratos de Empréstimos de M/L Prazos	O	D3					302 500,00	2020-01-01	2024-12-01	4
4/410	2020/22.3	Outros Juros	O	D3					5 000,00	2020-01-01	2024-12-01	3
4/410	2020/22.4	Outros Encargos Financeiros	O	D3					1 250,00	2020-01-01	2024-12-01	3
4/410	2020/22.5	Amortização de Capital de Empréstimos de Curto Prazo	O	D10					1 500 000,00	2020-01-01	2024-12-01	3
4/410	2020/22.6	Juros de Contratos de Empréstimos de Curto Prazo	O	D3					32 500,00	2020-01-01	2024-12-01	3
4/420	2020/23.1	Delegação de Competências - correntes	O	D4.1.1.5					759 000,00	2020-01-01	2024-12-01	4
4/420	2020/23.2	Delegação de Competências de capital	O	D7.1.1.5					315 691,00	2020-01-01	2024-12-01	4
4/420	2020/24.1	Associação Desenvolvimento da Raia Histórica	O	D4.1.1.5					90 000,00	2020-01-01	2024-12-01	3
4/420	2020/24.2	Associação Nacional de Municípios Portugueses	O	D4.1.1.5					22 500,00	2020-01-01	2024-12-01	3
4/420	2020/24.3	Associação de Municípios da Cova da Beira	O	D4.1.1.5					27 500,00	2020-01-01	2024-12-01	3
4/420	2020/24.4	Associação Desenvolvimento Turistico - Aldeias Históricas de Portugal	O	D4.1.1.5					22 330,00	2020-01-01	2024-12-01	3
4/420	2020/24.5	Guarda Digital	O	D4.1.1.5					24 310,00	2020-01-01	2024-12-01	3
4/420	2020/24.6	Fundação do Museu do Douro	O	D4.1.1.5					16 767,00	2020-01-01	2024-12-01	3
4/420	2020/24.7	CIMBSE	O	D4.1.1.5					12 500,00	2020-01-01	2024-12-01	3
4/420	2020/24.8	Associação de Municípios do Vale do Côa	O	D4.1.1.5					10 000,00	2020-01-01	2024-12-01	3
4/420	2020/24.9	Associação Desenvolvimento Integrado da Rais Centro Norte - PRO RAIA	O	D4.1.1.5					10 000,00	2020-01-01	2024-12-01	3
4/420	2020/24.10	Associação Territórios do Côa - Associação de Desenvolvimento Regional	O	D4.1.1.5					30 000,00	2020-01-01	2024-12-01	3
4/420	2020/24.11	Rede de Judiarias	O	D4.1.2					7 500,00	2020-01-01	2024-12-01	3

DPPI - Demonstração de Execução do Plano Plurianual de Investimentos

Município de Mêda

(designação da autarquia local)

Período: de 01-01-2020 a 31-12-2020

Euros

Objetivo	Número do Projeto	Designação do Projeto	Forma de Realização	Rubrica Orçamental	Fonte de Financiamento					Datas		Fase de Execução
					RG	RP	UE	EMPR	ND	Início	Fim	
[1]	[2]	[3]	[4]	[5]	[6]	[7]	[8]	[9]	[10]	[11]	[12]	[13]
4/420	2020/24.12	Outras Transferências	O	D4.1.2					148 500,00	2020-01-01	2024-12-01	3
4/420	2020/24.13	Outras Transferências - Associações de Municípios	O	D4.1.1.5					18 500,00	2020-01-01	2024-12-01	3
4/420	2020/24.14	Rede Nacional de Arte Préhistórica	O	D4.1.2					3 000,00	2020-01-01	2024-12-01	0
4/420	2020/24.15	Associação de Municípios Portugueses do Vinho	O	D4.1.2					1 000,00	2020-01-01	2024-12-01	0
4/420	2020/25.1	Associação de Municípios Cova da Beira	O	D7.1.1.5					25 000,00	2020-01-01	2024-12-01	3
4/420	2020/25.2	Associação de Municípios do Vale do Côa	O	D7.1.1.5					11 000,00	2020-01-01	2024-12-01	3
4/420	2020/25.3	CIMBSE	O	D7.1.1.5					76 650,00	2020-01-01	2024-12-01	3
4/420	2020/25.4	Associação Aldeias Históricas - Ações Transversais	O	D7.1.1.5					18 000,00	2020-01-01	2024-12-01	4
4/420	2020/25.5.1	Realizadas por Freguesias	O	D7.1.1.5					3 800,00	2020-01-01	2024-12-01	4
4/420	2020/25.5.2	Realizadas por Comissões Fabriqueiras	O	D7.1.2					30 000,00	2020-01-01	2024-12-01	4
4/420	2020/25.6	Outras transferências	O	D7.1.1.5					90 001,00	2020-01-01	2024-12-01	4
				Total:		220 576,80	1 292 035,33		82 140 891,96			

DPPI - Demonstração de Execução do Plano Plurianual de Investimentos

Município de Mêda

(designação da autarquia local)

Período: de 01-01-2020 a 31-12-2020

Euros

Objetivo	Número do Projeto	Montante Previsto							Montante Executado			Nível de Execução Financeira Anual %	Nível de Execução Financeira Global %	
		Ano 2020	Períodos Futuros					Total	Anos Anteriores	Ano 2020	Total			
			Ano 2021	Ano 2022	Ano 2023	Ano 2024	Anos Seguintes							
[1]	[2]	[14]	[15]	[16]	[17]	[18]	[19]	[20]= [14]+...+[19]	[21]	[22]	[23]= [21]+[22]	[24]= [22]/[14]*100	[25]=[23]/ ([20]+[21])*100	
1/111	2017/6.1	50 001,00						50 001,00	3 213,38		3 213,38	0,00	6,04	
1/111	2017/6.2	16 699,00						16 699,00	126 674,14	14 168,15	140 842,29	84,84	98,23	
1/111	2017/6.3.1	15 522,00	15 522,00	15 523,00				46 567,00				0,00	0,00	
1/111	2017/6.3.2	13 522,00	13 522,00	13 521,00				40 565,00				0,00	0,00	
1/111	2017/47	15 000,00						15 000,00				0,00	0,00	
1/111	2018/51	17 500,00						17 500,00	20 507,33	16 269,63	36 776,96	92,97	96,76	
1/111	2018/78	2 500,00	2 500,00	2 500,00	2 500,00	2 500,00		12 500,00	1 968,00		1 968,00	0,00	13,60	
1/111	2020/1.1.1	13 000,00	13 175,00	13 300,00	13 500,00	13 675,00		66 650,00	4 699,18	6 896,24	11 595,42	53,05	16,25	
1/111	2020/1.1.2	15 000,00	15 188,00	15 378,00	15 570,00	15 765,00		76 901,00	8 395,79	8 594,25	16 990,04	57,30	19,92	
1/111	2020/1.2.1	500,00	506,00	512,00	518,00	524,00		2 560,00				0,00	0,00	
1/111	2020/1.2.2	1 500,00	1 519,00	1 538,00	1 557,00	1 576,00		7 690,00	1 000,00		1 000,00	0,00	11,51	
1/111	2020/2.1	104 700,00	91 125,00	92 264,00	93 417,00	94 585,00		476 091,00	103 676,43	101 379,87	205 056,30	96,83	35,37	
1/111	2020/2.2	1 625 000,00	1 594 688,00	1 614 622,00	1 634 805,00	1 655 240,00		8 124 355,00	1 335 644,20	1 433 702,43	2 769 346,63	88,23	29,27	
1/111	2020/2.3	5 000,00	25 313,00	25 629,00	25 949,00	26 273,00		108 164,00	5 930,58		5 930,58	0,00	5,20	
1/111	2020/2.4	1,00	1,00	1,00	1,00	1,00		5,00				0,00	0,00	
1/111	2020/2.5	24 160,00	5 000,00	5 063,00	5 126,00	5 190,00		44 539,00	75 722,61	535,84	76 258,45	2,22	63,41	
1/111	2020/2.6	1,00	1,00	1,00	1,00	1,00		5,00	5 465,04		5 465,04	0,00	99,91	
1/111	2020/2.7	1,00	1,00	1,00	1,00	1,00		5,00				0,00	0,00	
1/111	2020/2.8	168 144,29	101 250,00	102 516,00	103 797,00	105 094,00		580 801,29	114 769,43	145 130,60	259 900,03	86,31	37,37	
1/111	2020/2.9	10 000,00	5 063,00	5 126,00	5 190,00	5 255,00		30 634,00	1 371,07		1 371,07	0,00	4,28	
1/111	2020/2.10	55 000,00	50 000,00	50 000,00	50 000,00	50 000,00		255 000,00		20 128,40	20 128,40	36,60	7,89	
1/111	2020/2.11	17 500,00	17 719,00	17 940,00	18 164,00	18 391,00		89 714,00	16 353,48	15 375,19	31 728,67	87,86	29,91	
1/111	2020/2.12	150 000,00	151 875,00	153 773,00	155 695,00	157 641,00		768 984,00	142 909,20	135 724,58	278 633,78	90,48	30,56	
1/111	2020/2.13	315 000,00	303 750,00	307 547,00	311 391,00	315 283,00		1 552 971,00	261 978,29	269 269,34	531 247,63	85,48	29,27	
1/111	2020/2.14	25 000,00	25 313,00	25 629,00	25 949,00	26 273,00		128 164,00	8 093,83	18 168,03	26 261,86	72,67	19,27	
1/111	2020/2.15	20 000,00	20 250,00	20 503,00	20 759,00	21 018,00		102 530,00	14 308,82	13 547,62	27 856,44	67,74	23,84	
1/111	2020/2.16	5 000,00	5 063,00	5 126,00	5 190,00	5 255,00		25 634,00	4 063,63	1 540,35	5 603,98	30,81	18,87	
1/111	2020/2.17	5 000,00	5 063,00	5 126,00	5 190,00	5 255,00		25 634,00	4 001,88	3 442,31	7 444,19	68,85	25,12	
1/111	2020/2.18	2 000,00	2 025,00	2 050,00	2 076,00	2 102,00		10 253,00	1 482,03		1 482,03	0,00	12,63	
1/111	2020/2.19	1 000,00	1 013,00	1 026,00	1 039,00	1 052,00		5 130,00				0,00	0,00	

DPPI - Demonstração de Execução do Plano Plurianual de Investimentos

Município de Mêda

(designação da autarquia local)

Período: de 01-01-2020 a 31-12-2020

Euros

Objetivo	Número do Projeto	Montante Previsto							Montante Executado			Nível de Execução Financeira Anual %	Nível de Execução Financeira Global %	
		Ano 2020	Períodos Futuros					Total	Anos Anteriores	Ano 2020	Total			
			Ano 2021	Ano 2022	Ano 2023	Ano 2024	Anos Seguintes							
[1]	[2]	[14]	[15]	[16]	[17]	[18]	[19]	[20]= [14]+...+[19]	[21]	[22]	[23]= [21]+[22]	[24]= [22]/[14]*100	[25]=[23]/ ([20]+[21])*100	
1/111	2020/2.20	6 400,00	5 063,00	5 126,00	5 190,00	5 255,00		27 034,00	4 884,80	5 595,61	10 480,41	87,43	32,83	
1/111	2020/2.21	93 000,00	65 813,00	66 636,00	67 469,00	68 312,00		361 230,00	54 425,65	84 314,95	138 740,60	90,66	33,38	
1/111	2020/2.22	26 500,00	22 781,00	23 066,00	23 354,00	23 646,00		119 347,00	18 552,62	25 063,54	43 616,16	94,58	31,63	
1/111	2020/2.23	9 000,00	9 113,00	9 227,00	9 342,00	9 459,00		46 141,00	6 795,75	4 785,46	11 581,21	53,17	21,88	
1/111	2020/2.24	250,00	253,00	256,00	259,00	262,00		1 280,00				0,00	0,00	
1/111	2020/2.25	245 000,00	248 063,00	251 164,00	254 304,00	257 483,00		1 256 014,00	229 483,76	237 533,81	467 017,57	96,95	31,44	
1/111	2020/2.26	250 000,00	253 125,00	256 289,00	259 493,00	262 737,00		1 281 644,00	209 524,06	221 625,10	431 149,16	88,65	28,91	
1/111	2020/2.27	2 500,00	2 531,00	2 563,00	2 595,00	2 627,00		12 816,00	1 637,32		1 637,32	0,00	11,33	
1/111	2020/2.28	35 520,00	31 388,00	31 780,00	32 177,00	32 579,00		163 444,00	17 423,45	29 857,13	47 280,58	84,06	26,14	
1/111	2020/2.29	22 348,00	1 013,00	1 026,00	1 039,00	1 052,00		26 478,00		13 115,80	13 115,80	58,69	49,53	
1/111	2020/3.1	10 500,00	7 594,00	7 689,00	7 785,00	7 882,00		41 450,00	297,12	5 471,96	5 769,08	52,11	13,82	
1/111	2020/3.2	7 500,00	7 594,00	7 689,00	7 785,00	7 882,00		38 450,00	3 470,91	3 430,95	6 901,86	45,75	16,46	
1/111	2020/3.3	156 705,00	131 625,00	133 270,00	134 936,00	136 623,00		693 159,00	120 822,96	78 259,64	199 082,60	49,94	24,46	
1/111	2020/3.4	5 000,00	5 063,00	5 126,00	5 190,00	5 255,00		25 634,00	1 765,11	1 451,08	3 216,19	29,02	11,74	
1/111	2020/3.5	250,00	253,00	256,00	259,00	262,00		1 280,00				0,00	0,00	
1/111	2020/3.6	19 000,00	12 150,00	12 302,00	12 456,00	12 612,00		68 520,00	9 724,56	15 332,10	25 056,66	80,70	32,02	
1/111	2020/3.7	500,00	506,00	512,00	518,00	524,00		2 560,00				0,00	0,00	
1/111	2020/3.8	26 500,00	6 581,00	6 663,00	6 746,00	6 830,00		53 320,00	5 736,98	7 598,90	13 335,88	28,68	22,58	
1/111	2020/3.9	7 100,00	5 164,00	5 229,00	5 294,00	5 360,00		28 147,00	1 129,40	5 714,93	6 844,33	80,49	23,38	
1/111	2020/3.10	10 000,00	10 125,00	10 252,00	10 380,00	10 510,00		51 267,00	8 289,00	9 233,08	17 522,08	92,33	29,42	
1/111	2020/3.11	19 000,00	13 163,00	13 328,00	13 495,00	13 664,00		72 650,00	10 676,50	14 932,06	25 608,56	78,59	30,73	
1/111	2020/3.12	22 500,00	22 781,00	23 066,00	23 354,00	23 646,00		115 347,00	12 137,56	17 696,09	29 833,65	78,65	23,40	
1/111	2020/3.13	6 000,00	1 013,00	1 026,00	1 039,00	1 052,00		10 130,00	536,19	5 003,95	5 540,14	83,40	51,94	
1/111	2020/3.14	2 250,00	2 278,00	2 306,00	2 335,00	2 364,00		11 533,00	1 119,57	1 775,87	2 895,44	78,93	22,88	
1/111	2020/3.15	12 500,00	12 656,00	12 814,00	12 974,00	13 136,00		64 080,00	15 856,41	11 286,26	27 142,67	90,29	33,96	
1/111	2020/3.16	50 000,00	70 875,00	71 761,00	72 658,00	73 566,00		338 860,00	66 890,57	20 719,57	87 610,14	41,44	21,59	
1/111	2020/3.17	6 000,00	3 038,00	3 076,00	3 114,00	3 153,00		18 381,00	741,96	189,48	931,44	3,16	4,87	
1/111	2020/3.18	500,00	506,00	512,00	518,00	524,00		2 560,00				0,00	0,00	
1/111	2020/3.19	750,00	759,00	768,00	778,00	788,00		3 843,00	737,51	25,00	762,51	3,33	16,65	
1/111	2020/3.20	1 250,00	1 266,00	1 282,00	1 298,00	1 314,00		6 410,00	540,11	271,83	811,94	21,75	11,68	
1/111	2020/3.21	162 000,00	50 625,00	51 258,00	51 899,00	52 548,00		368 330,00	75 858,82	139 616,54	215 475,36	86,18	48,51	

DPPI - Demonstração de Execução do Plano Plurianual de Investimentos

Município de Mêda

(designação da autarquia local)

Período: de 01-01-2020 a 31-12-2020

Euros

Objetivo	Número do Projeto	Montante Previsto							Montante Executado			Nível de Execução Financeira Anual %	Nível de Execução Financeira Global %	
		Ano 2020	Períodos Futuros					Total	Anos Anteriores	Ano 2020	Total			
			Ano 2021	Ano 2022	Ano 2023	Ano 2024	Anos Seguintes							
[1]	[2]	[14]	[15]	[16]	[17]	[18]	[19]	[20]= [14]+...+[19]	[21]	[22]	[23]= [21]+[22]	[24]= [22]/[14]*100	[25]=[23]/ ([20]+[21])*100	
1/111	2020/3.22	19 000,00	4 050,00	4 101,00	4 152,00	4 204,00		35 507,00	5 625,91	1 299,57	6 925,48	6,84	16,84	
1/111	2020/3.23	36 000,00	36 450,00	36 906,00	37 367,00	37 834,00		184 557,00	35 688,86	32 802,50	68 491,36	91,12	31,10	
1/111	2020/3.24	15 500,00	27 844,00	28 192,00	28 544,00	28 901,00		128 981,00	3 889,26	5 364,41	9 253,67	34,61	6,96	
1/111	2020/3.25	46 478,00	31 871,00	32 269,00	32 672,00	33 080,00		176 370,00	38 455,60	38 305,78	76 761,38	82,42	35,73	
1/111	2020/3.26	2 000,00	2 025,00	2 050,00	2 076,00	2 102,00		10 253,00	1 525,00		1 525,00	0,00	12,95	
1/111	2020/3.27	5 000,00	5 063,00	5 126,00	5 190,00	5 255,00		25 634,00	3 993,40	3 380,27	7 373,67	67,61	24,89	
1/111	2020/3.28	40 000,00	40 500,00	41 006,00	41 519,00	42 038,00		205 063,00	34 531,50	35 095,06	69 626,56	87,74	29,06	
1/111	2020/3.29	5 000,00	5 063,00	5 126,00	5 190,00	5 255,00		25 634,00	2 627,43	1 676,50	4 303,93	33,53	15,23	
1/111	2020/3.30	39 600,00	35 438,00	35 881,00	36 330,00	36 784,00		184 033,00	55 990,83	21 021,93	77 012,76	53,09	32,09	
1/111	2020/3.31	7 500,00	7 594,00	7 689,00	7 785,00	7 882,00		38 450,00	4 129,40	3 640,85	7 770,25	48,54	18,25	
1/111	2020/3.32	250,00	253,00	256,00	259,00	262,00		1 280,00	129,10		129,10	0,00	9,16	
1/111	2020/3.33	20 500,00	15 188,00	15 378,00	15 570,00	15 765,00		82 401,00	11 737,24	12 666,05	24 403,29	61,79	25,92	
1/111	2020/3.34	2 500,00	2 531,00	2 563,00	2 595,00	2 627,00		12 816,00	3 814,72		3 814,72	0,00	22,94	
1/111	2020/3.35	16 750,00	11 391,00	11 533,00	11 677,00	11 823,00		63 174,00	10 761,27	11 703,45	22 464,72	69,87	30,38	
1/111	2020/3.36	122 140,00	101 250,00	102 516,00	103 797,00	105 094,00		534 797,00	87 868,77	77 478,17	165 346,94	63,43	26,55	
1/111	2020/3.37	7 250,00	7 341,00	7 433,00	7 526,00	7 620,00		37 170,00	2 433,39		2 433,39	0,00	6,14	
1/111	2020/3.38	22 500,00	22 781,00	23 066,00	23 354,00	23 646,00		115 347,00	17 667,38	18 605,66	36 273,04	82,69	27,27	
1/111	2020/3.39	25 000,00	25 313,00	25 629,00	25 949,00	26 273,00		128 164,00	13 946,70	6 689,75	20 636,45	26,76	14,52	
1/111	2020/3.40	16 000,00	16 200,00	16 403,00	16 608,00	16 816,00		82 027,00	13 284,00	13 099,50	26 383,50	81,87	27,68	
1/111	2020/4.1	20 000,00	20 250,00	20 503,00	20 759,00	21 018,00		102 530,00	11 960,60	6 674,29	18 634,89	33,37	16,28	
1/111	2020/4.2	11 194,00	20 250,00	20 503,00	20 759,00	21 018,00		93 724,00	32 682,16		32 682,16	0,00	25,85	
1/111	2020/4.3	12 500,00	12 656,00	12 814,00	12 974,00	13 136,00		64 080,00	4 111,53		4 111,53	0,00	6,03	
1/111	2020/4.4	500,00	506,00	512,00	518,00	524,00		2 560,00				0,00	0,00	
1/111	2020/4.5	15 500,00	12 656,00	12 814,00	12 974,00	13 136,00		67 080,00	9 714,24	12 135,96	21 850,20	78,30	28,45	
1/111	2020/4.6	250,00	253,00	256,00	259,00	262,00		1 280,00				0,00	0,00	
1/111	2020/4.7	15 000,00						15 000,00	43 251,75	14 417,25	57 669,00	96,12	99,00	
1/111	2020/5.1	46 000,00	150 000,00	150 000,00	150 000,00	150 000,00		646 000,00	35 277,30		35 277,30	0,00	5,18	
1/111	2020/5.2.1	36 800,00	100 000,00	75 000,00	75 000,00	75 000,00		361 800,00				0,00	0,00	
1/111	2020/5.2.2	76 200,00	100 000,00	75 000,00	75 000,00	75 000,00		401 200,00	28 740,91	53 818,41	82 559,32	70,63	19,20	
1/111	2020/5.3.1	18 000,00	60 000,00	45 000,00	30 000,00	30 000,00		183 000,00		11 070,00	11 070,00	61,50	6,05	
1/111	2020/5.3.2	25 000,00	35 000,00	30 000,00	30 000,00	30 000,00		150 000,00	20 716,05	15 939,96	36 656,01	63,76	21,47	

DPPI - Demonstração de Execução do Plano Plurianual de Investimentos

Município de Mêda

(designação da autarquia local)

Período: de 01-01-2020 a 31-12-2020

Euros

Objetivo	Número do Projeto	Montante Previsto							Montante Executado			Nível de Execução Financeira Anual %	Nível de Execução Financeira Global %	
		Ano 2020	Períodos Futuros					Total	Anos Anteriores	Ano 2020	Total			
			Ano 2021	Ano 2022	Ano 2023	Ano 2024	Anos Seguintes							
[1]	[2]	[14]	[15]	[16]	[17]	[18]	[19]	[20]= [14]+...+[19]	[21]	[22]	[23]= [21]+[22]	[24]= [22]/[14]*100	[25]=[23]/ ([20]+[21])*100	
1/111	2020/5.3.3	1,00	15 000,00	15 000,00	15 000,00	15 000,00		60 001,00				0,00	0,00	
1/111	2020/5.4	29 500,00	7 500,00	5 000,00	5 000,00	5 000,00		52 000,00	3 460,51	26 693,20	30 153,71	90,49	54,37	
1/111	2020/5.5	25 000,00	2 500,00	2 500,00	2 500,00	2 500,00		35 000,00	7 166,42	21 099,54	28 265,96	84,40	67,03	
1/111	2020/5.6	17 500,00	5 000,00	5 000,00	5 000,00	5 000,00		37 500,00	394,89	29,99	424,88	0,17	1,12	
1/111	2020/5.7	62 000,00	25 000,00	25 000,00	25 000,00	25 000,00		162 000,00	35 706,18	59 767,98	95 474,16	96,40	48,29	
1/111	2020/5.8	6 000,00	5 000,00	5 000,00	5 000,00	5 000,00		26 000,00	5 695,91	4 854,84	10 550,75	80,91	33,29	
1/111	2020/5.9	41 000,00	10 000,00	5 000,00	5 000,00	5 000,00		66 000,00				0,00	0,00	
1/111	2020/5.10	25 000,00	5 000,00	5 000,00	5 000,00	5 000,00		45 000,00	4 920,00	12 396,64	17 316,64	49,59	34,69	
1/121	2018/7.1	10 000,00	10 000,00	10 000,00	10 000,00	10 000,00		50 000,00	10 000,00	10 000,00	20 000,00	100,00	33,33	
1/121	2018/7.2	25 000,00	25 000,00	25 000,00	25 000,00	25 000,00		125 000,00	25 000,00	25 000,00	50 000,00	100,00	33,33	
1/121	2018/7.3	36 986,42	36 000,00	36 500,00	37 000,00	37 500,00		183 986,42	31 429,71	36 986,41	68 416,12	100,00	31,76	
1/121	2020/6.1	4 500,00	15 000,00	10 000,00	10 000,00	10 000,00		49 500,00	2 263,45	2 699,85	4 963,30	60,00	9,59	
1/121	2020/6.2	1 000,00	2 500,00	2 500,00	2 500,00	2 500,00		11 000,00		928,04	928,04	92,80	8,44	
1/121	2020/6.3	500,00	2 500,00	2 500,00	2 500,00	2 500,00		10 500,00	107,89	455,10	562,99	91,02	5,31	
1/121	2020/6.4	7 500,00	10 000,00	10 000,00	10 000,00	10 000,00		47 500,00				0,00	0,00	
1/121	2020/6.5	7 500,00	5 000,00	5 000,00	5 000,00	5 000,00		27 500,00	1 280,11		1 280,11	0,00	4,45	
1/121	2020/6.6	500,00	2 500,00	2 500,00	2 500,00	2 500,00		10 500,00				0,00	0,00	
1/121	2020/6.7	20 000,00	20 000,00	20 000,00	20 000,00	20 000,00		100 000,00		2 544,00	2 544,00	12,72	2,54	
1/121	2020/6.8	46 640,00	50 000,00	50 000,00	50 000,00	50 000,00		246 640,00		46 640,00	46 640,00	100,00	18,91	
1/121	2020/6.9	7 500,00	5 000,00	5 000,00	5 000,00	5 000,00		27 500,00		6 678,00	6 678,00	89,04	24,28	
1/121	2020/6.10	15 000,00	15 000,00	15 000,00	15 000,00	15 000,00		75 000,00		8 361,34	8 361,34	55,74	11,15	
1/121	2020/43.1	6 000,00						6 000,00		3 367,18	3 367,18	56,12	56,12	
1/121	2020/43.2	8 000,00						8 000,00		4 495,22	4 495,22	56,19	56,19	
1/121	2020/43.3	5 000,00						5 000,00		885,00	885,00	17,70	17,70	
2/211	2020/7.1	285 000,00	288 563,00	292 170,00	295 822,00	299 520,00		1 461 075,00	268 132,32	279 513,71	547 646,03	98,07	31,67	
2/211	2020/7.2	9 000,00	7 500,00	7 500,00	7 500,00	7 500,00		39 000,00	1 125,94		1 125,94	0,00	2,81	
2/211	2020/7.3	1,00	2 500,00	2 500,00	2 500,00	2 500,00		10 001,00				0,00	0,00	
2/211	2020/7.4	2 500,00	7 500,00	7 500,00	7 500,00	7 500,00		32 500,00				0,00	0,00	
2/211	2020/7.5	1,00	6 250,00	6 250,00	6 250,00	6 250,00		25 001,00				0,00	0,00	
2/211	2020/7.6	6 250,00	6 328,00	6 407,00	6 487,00	6 568,00		32 040,00				0,00	0,00	

DPPI - Demonstração de Execução do Plano Plurianual de Investimentos

Município de Mêda

(designação da autarquia local)

Período: de 01-01-2020 a 31-12-2020

Euros

Objetivo	Número do Projeto	Montante Previsto							Montante Executado			Nível de Execução Financeira Anual %	Nível de Execução Financeira Global %	
		Ano 2020	Períodos Futuros					Total	Anos Anteriores	Ano 2020	Total			
			Ano 2021	Ano 2022	Ano 2023	Ano 2024	Anos Seguintes							
[1]	[2]	[14]	[15]	[16]	[17]	[18]	[19]	[20]= [14]+...+[19]	[21]	[22]	[23]= [21]+[22]	[24]= [22]/[14]*100	[25]=[23]/ ([20]+[21])*100	
2/211	2020/7.7	6 000,00	1 500,00	1 500,00	1 500,00	1 500,00		12 000,00	572,77	2 423,61	2 996,38	40,39	23,83	
2/211	2020/7.8	37 500,00	37 969,00	38 444,00	38 925,00	39 412,00		192 250,00	32 831,91	32 693,58	65 525,49	87,18	29,11	
2/211	2020/7.9	52 500,00	53 156,00	53 820,00	54 493,00	55 174,00		269 143,00	47 993,87	51 286,77	99 280,64	97,69	31,31	
2/211	2020/7.10	2 500,00	2 531,00	2 563,00	2 595,00	2 627,00		12 816,00	5 323,51	904,98	6 228,49	36,20	34,34	
2/211	2020/7.11	1,00	1 000,00	1 000,00	1 000,00	1 000,00		4 001,00				0,00	0,00	
2/211	2020/7.12	1,00	750,00	750,00	750,00	750,00		3 001,00				0,00	0,00	
2/211	2020/7.13	2 500,00	2 531,00	2 563,00	2 595,00	2 627,00		12 816,00	193,32	161,10	354,42	6,44	2,72	
2/211	2020/7.14	4 500,00	4 556,00	4 613,00	4 671,00	4 729,00		23 069,00	3 804,00	2 163,04	5 967,04	48,07	22,20	
2/211	2020/7.15	69 300,00	68 344,00	69 198,00	70 063,00	70 939,00		347 844,00	65 290,29	68 177,10	133 467,39	98,38	32,31	
2/211	2020/7.16	16 300,00	15 188,00	15 378,00	15 570,00	15 765,00		78 201,00	12 685,01	13 941,08	26 626,09	85,53	29,30	
2/211	2020/7.17	1 000,00	1 013,00	1 026,00	1 039,00	1 052,00		5 130,00				0,00	0,00	
2/211	2020/7.18	500,00	506,00	512,00	518,00	524,00		2 560,00				0,00	0,00	
2/212	2017/12	72 200,00						72 200,00	10 789,67		10 789,67	0,00	13,00	
2/212	2017/13	125 001,00	125 000,00					250 001,00	245 056,50		245 056,50	0,00	49,50	
2/212	2018/52	1 000,00	1 000,00	1 000,00	1 000,00	1 000,00		5 000,00				0,00	0,00	
2/212	2020/8.1	2 965,20	40 500,00	41 006,00	41 519,00	42 038,00		168 028,20	36 424,08	2 965,20	39 389,28	100,00	19,27	
2/212	2020/8.2	208 806,00	202 500,00	205 031,00	207 594,00	210 189,00		1 034 120,00	142 791,66	191 243,82	334 035,48	91,59	28,38	
2/212	2020/8.3	43 200,00	8 303,00	8 407,00	8 512,00	8 618,00		77 040,00	2 376,36	23 436,85	25 813,21	54,25	32,50	
2/212	2020/8.4		5 000,00	5 000,00	5 000,00	5 000,00		20 000,00	5 000,00		5 000,00	0,00	20,00	
2/212	2020/8.5	1 461,00	1 000,00	1 000,00	1 000,00	1 000,00		5 461,00	273,00	1 461,00	1 734,00	100,00	30,24	
2/212	2020/8.6	68 000,00	56 375,00	57 750,00	59 000,00	60 000,00		301 125,00		41 441,82	41 441,82	60,94	13,76	
2/212	2020/8.7	1,00	1,00	1,00	1,00	1,00		5,00				0,00	0,00	
2/212	2020/8.8	57 000,00	64 500,00	65 000,00	65 500,00	66 000,00		318 000,00		11 898,60	11 898,60	20,87	3,74	
2/212	2020/8.9	20 000,00	20 000,00	20 000,00	20 000,00	20 000,00		100 000,00		16 393,34	16 393,34	81,97	16,39	
2/212	2020/8.10	7 500,00	7 500,00	7 500,00	7 500,00	7 500,00		37 500,00		1 626,37	1 626,37	21,68	4,34	
2/212	2020/8.11	6 000,00	7 500,00	7 500,00	7 500,00	7 500,00		36 000,00				0,00	0,00	
2/212	2020/29	5 000,00	5 000,00	5 000,00	5 000,00	5 000,00		25 000,00	784,00	528,00	1 312,00	10,56	5,09	
2/212	2020/36	14 738,50						14 738,50				0,00	0,00	
2/212	2020/37	36 000,00						36 000,00		1 764,80	1 764,80	4,90	4,90	
2/220	2020/28	845,01	5 000,00	5 000,00	5 000,00	5 000,00		20 845,01	4 086,17		4 086,17	0,00	16,39	
2/232	2019/54	1 500,00	3 000,00	3 000,00	3 000,00	3 000,00		13 500,00				0,00	0,00	

DPPI - Demonstração de Execução do Plano Plurianual de Investimentos

Município de Mêda

(designação da autarquia local)

Período: de 01-01-2020 a 31-12-2020

Euros

Objetivo	Número do Projeto	Montante Previsto							Montante Executado			Nível de Execução Financeira Anual %	Nível de Execução Financeira Global %	
		Ano 2020	Períodos Futuros					Total	Anos Anteriores	Ano 2020	Total			
			Ano 2021	Ano 2022	Ano 2023	Ano 2024	Anos Seguintes							
[1]	[2]	[14]	[15]	[16]	[17]	[18]	[19]	[20]= [14]+...+[19]	[21]	[22]	[23]= [21]+[22]	[24]= [22]/[14]*100	[25]=[23]/ ([20]+[21])*100	
2/232	2019/72	5 400,00	30 000,00	30 000,00	30 000,00	30 000,00		125 400,00				0,00	0,00	
2/232	2020/26.1	7 500,00	7 500,00	7 500,00	7 500,00	7 500,00		37 500,00				0,00	0,00	
2/232	2020/26.2	43 500,00	31 000,00	31 000,00	31 000,00	31 000,00		167 500,00	22 276,86	43 292,21	65 569,07	99,52	34,55	
2/242	2003/15	67 500,00						67 500,00	91 746,00	6 838,80	98 584,80	10,13	61,91	
2/242	2019/46	4 934,80	10 000,00	10 000,00	10 000,00	10 000,00		44 934,80	1 568,25		1 568,25	0,00	3,37	
2/242	2020/27	2 500,00	20 000,00	20 000,00	20 000,00	20 000,00		82 500,00				0,00	0,00	
2/243	2018/48	1,00	250 000,00	250 000,00	250 000,00			750 001,00				0,00	0,00	
2/243	2020/9.1	75 000,00	100 000,00	100 000,00	100 000,00	100 000,00		475 000,00	13 061,85	36 740,13	49 801,98	48,99	10,20	
2/243	2020/9.2	2 500,00	7 500,00	7 500,00	7 500,00	7 500,00		32 500,00				0,00	0,00	
2/243	2020/9.3	302 855,71	278 438,00	281 918,00	285 442,00	289 010,00		1 437 663,71	224 360,45	282 254,43	506 614,88	93,20	30,48	
2/243	2020/38	150 000,00	50 000,00	25 000,00	25 000,00	25 000,00		275 000,00				0,00	0,00	
2/244	2020/10.1	22 520,43	100 000,00	100 000,00	100 000,00	100 000,00		422 520,43		22 372,03	22 372,03	99,34	5,29	
2/244	2020/10.2	2 500,00	10 000,00	10 000,00	10 000,00	10 000,00		42 500,00				0,00	0,00	
2/244	2020/10.3	2 500,00	2 500,00	2 500,00	2 500,00	2 500,00		12 500,00				0,00	0,00	
2/244	2020/10.4	365 000,00	380 000,00	385 000,00	390 000,00	395 000,00		1 915 000,00	315 457,14	342 290,22	657 747,36	93,78	29,49	
2/245	2019/74	1,00	50 000,00	50 000,00	25 000,00			125 001,00				0,00	0,00	
2/245	2020/11.1	5 000,00	10 000,00	5 000,00	5 000,00	5 000,00		30 000,00	3 714,60	4 981,50	8 696,10	99,63	25,79	
2/245	2020/11.2	6 000,00	25 000,00	25 000,00	25 000,00	25 000,00		106 000,00	3 010,04		3 010,04	0,00	2,76	
2/245	2020/11.3	110 000,00	112 500,00	115 000,00	117 500,00	120 000,00		575 000,00	86 704,62	85 543,59	172 248,21	77,77	26,03	
2/246	2019/71	31 000,00						31 000,00				0,00	0,00	
2/251	2018/17.1	25 600,00						25 600,00				0,00	0,00	
2/251	2018/17.3		150 000,00	50 000,00				200 000,00				0,00	0,00	
2/251	2018/56.1	8 000,00						8 000,00				0,00	0,00	
2/251	2018/75	1,00	250 000,00	500 000,00				750 001,00				0,00	0,00	
2/251	2019/55								14 547,70		14 547,70	0,00	100,00	
2/251	2019/80	20 000,00						20 000,00	18 823,99		18 823,99	0,00	48,49	
2/251	2020/12.1	2 500,00	2 500,00	2 500,00	2 500,00	2 500,00		12 500,00	484,10	1 008,60	1 492,70	40,34	11,50	
2/251	2020/12.2	3 000,00	2 500,00	2 500,00	2 500,00	2 500,00		13 000,00	300,00	615,00	915,00	20,50	6,88	
2/251	2020/13.1	29 000,00	100 000,00	100 000,00	100 000,00	100 000,00		429 000,00		16 396,50	16 396,50	56,54	3,82	
2/251	2020/13.2.1		25 000,00	25 000,00	25 000,00	25 000,00		100 000,00	25 000,00		25 000,00	0,00	20,00	
2/251	2020/13.2.2	3 200,00	12 500,00	12 500,00	12 500,00	12 500,00		53 200,00	5 360,10		5 360,10	0,00	9,15	

DPPI - Demonstração de Execução do Plano Plurianual de Investimentos

Município de Mêda

(designação da autarquia local)

Período: de 01-01-2020 a 31-12-2020

Euros

Objetivo	Número do Projeto	Montante Previsto							Montante Executado			Nível de Execução Financeira Anual %	Nível de Execução Financeira Global %	
		Ano 2020	Períodos Futuros					Total	Anos Anteriores	Ano 2020	Total			
			Ano 2021	Ano 2022	Ano 2023	Ano 2024	Anos Seguintes							
[1]	[2]	[14]	[15]	[16]	[17]	[18]	[19]	[20]= [14]+...+[19]	[21]	[22]	[23]= [21]+[22]	[24]= [22]/[14]*100	[25]=[23]/ ([20]+[21])*100	
2/251	2020/13.3	13 500,00	5 000,00	5 000,00	5 000,00	5 000,00		33 500,00	1 499,90	11 161,80	12 661,70	82,68	36,18	
2/251	2020/13.4	59 962,50	60 750,00	61 509,00	62 278,00	63 056,00		307 555,50	28 000,00	59 962,50	87 962,50	100,00	26,21	
2/251	2020/13.5		5 063,00	5 126,00	5 190,00	5 255,00		20 634,00				0,00	0,00	
2/251	2020/13.6	18 500,00	50 000,00	50 000,00	50 000,00	50 000,00		218 500,00				0,00	0,00	
2/251	2020/13.7	1 800,00	85 000,00	85 000,00	85 000,00	85 000,00		341 800,00	78 849,76	1 800,00	80 649,76	100,00	19,17	
2/251	2020/13.8		10 000,00	10 000,00	10 000,00	10 000,00		40 000,00	9 904,70		9 904,70	0,00	19,85	
2/251	2020/13.9	15 000,00	15 000,00	15 000,00	15 000,00	15 000,00		75 000,00	7 656,75	6 672,75	14 329,50	44,49	17,34	
2/251	2020/13.10	90,90	1 500,00	1 500,00	1 500,00	1 500,00		6 090,90	693,00	90,90	783,90	100,00	11,56	
2/251	2020/13.11		5 000,00	5 000,00	5 000,00	5 000,00		20 000,00	4 962,50		4 962,50	0,00	19,88	
2/251	2020/13.12		7 000,00	7 000,00	7 000,00	7 000,00		28 000,00	3 958,80		3 958,80	0,00	12,39	
2/251	2020/13.13	22 500,00	15 000,00	15 000,00	15 000,00	15 000,00		82 500,00	12 653,00	20 942,57	33 595,57	93,08	35,31	
2/251	2020/14	23 413,67	50 000,00	50 000,00	50 000,00	50 000,00		223 413,67	3 500,00	6 250,00	9 750,00	26,69	4,30	
2/252	2019/23.1	11 500,00	11 500,00	11 500,00	11 500,00	11 500,00		57 500,00	11 500,00		11 500,00	0,00	16,67	
2/252	2019/23.2	3 100,00	6 000,00	6 000,00	6 000,00	6 000,00		27 100,00	5 719,07	3 075,00	8 794,07	99,19	26,80	
2/252	2019/57.1	2 000,00	2 000,00	2 000,00	2 000,00	2 000,00		10 000,00				0,00	0,00	
2/252	2019/57.2	1 000,00	1 000,00	1 000,00	1 000,00	1 000,00		5 000,00	160,00		160,00	0,00	3,10	
2/252	2020/15.1	1 000,00	2 500,00	2 500,00	2 500,00	2 500,00		11 000,00	984,03		984,03	0,00	8,21	
2/252	2020/15.2		15 000,00	15 000,00	15 000,00	15 000,00		60 000,00	1 463,55		1 463,55	0,00	2,38	
2/252	2020/15.3		2 500,00	2 500,00	2 500,00	2 500,00		10 000,00	243,70		243,70	0,00	2,38	
2/252	2020/15.4	85 000,00	65 000,00	65 000,00	65 000,00	65 000,00		345 000,00	124 375,00	65 412,01	189 787,01	76,96	40,43	
2/252	2020/16	2 500,00	2 500,00	2 500,00	2 500,00	2 500,00		12 500,00	2 214,00		2 214,00	0,00	15,05	
2/252	2020/39	50 000,00	50 625,00	51 258,00	51 899,00	52 548,00		256 330,00	150 175,10	18 376,13	168 551,23	36,75	41,46	
2/253	2020/17.1	1,00	10 000,00	10 000,00	10 000,00	10 000,00		40 001,00				0,00	0,00	
2/253	2020/17.2	518 788,57	250 000,00	75 000,00	50 000,00	50 000,00		943 788,57	99 141,91	154 857,05	253 998,96	29,85	24,35	
2/253	2020/35	1 000,00	11 000,00	11 000,00	11 000,00	11 000,00		45 000,00	9 700,00	1 000,00	10 700,00	100,00	19,56	
3/310	2019/63	1,00	20 000,00					20 001,00				0,00	0,00	
3/310	2020/30	7 500,00	2 500,00	2 500,00	2 500,00	2 500,00		17 500,00				0,00	0,00	
3/310	2020/31.1	1 325 000,00	4 000 000,00	4 000 000,00	2 000 000,00			11 325 000,00				0,00	0,00	
3/310	2020/31.2	300 000,00	1 000 000,00	530 000,00	5 000,00			1 835 000,00				0,00	0,00	
3/310	2020/31.3	307 000,00						307 000,00				0,00	0,00	
3/310	2020/31.4	60 000,00	160 000,00	160 000,00	80 000,00			460 000,00				0,00	0,00	

DPPI - Demonstração de Execução do Plano Plurianual de Investimentos

Município de Mêda

(designação da autarquia local)

Período: de 01-01-2020 a 31-12-2020

Euros

Objetivo	Número do Projeto	Montante Previsto							Montante Executado			Nível de Execução Financeira Anual %	Nível de Execução Financeira Global %	
		Ano 2020	Períodos Futuros					Total	Anos Anteriores	Ano 2020	Total			
			Ano 2021	Ano 2022	Ano 2023	Ano 2024	Anos Seguintes							
[1]	[2]	[14]	[15]	[16]	[17]	[18]	[19]	[20]= [14]+...+[19]	[21]	[22]	[23]= [21]+[22]	[24]= [22]/[14]*100	[25]=[23]/ ([20]+[21])*100	
3/310	2020/31.5	1,00	20 000,00	20 000,00	20 000,00	20 000,00		80 001,00				0,00	0,00	
3/310	2020/32.1	28 000,00						28 000,00		25 967,00	25 967,00	92,74	92,74	
3/310	2020/32.2	2 000,00						2 000,00				0,00	0,00	
3/310	2020/32.3	500,00	500,00	500,00	500,00	500,00		2 500,00				0,00	0,00	
3/310	2020/33		30 000,00	30 000,00	30 000,00	30 000,00		120 000,00	25 279,28		25 279,28	0,00	17,40	
3/310	2020/34		15 000,00	15 000,00	15 000,00	15 000,00		60 000,00				0,00	0,00	
3/310	2020/44.1	30 000,00	3 838,83	3 838,33	3 073,00			40 750,16				0,00	0,00	
3/310	2020/44.2	19 000,00						19 000,00				0,00	0,00	
3/320	2016/39	1,00	200 000,00	25 000,00				225 001,00				0,00	0,00	
3/320	2017/25.1	29 000,00						29 000,00	52 500,00	28 560,71	81 060,71	98,49	99,46	
3/320	2017/25.3	500 000,00	850 000,00	265 000,00				1 615 000,00		30 258,00	30 258,00	6,05	1,87	
3/320	2017/29	1,00	210 000,00	210 000,00	210 000,00	1 890 000,00		2 520 001,00	43 037,70		43 037,70	0,00	1,68	
3/320	2019/28	1,00	50 000,00					50 001,00				0,00	0,00	
3/320	2020/18.1	44 000,00	50 000,00	50 000,00	50 000,00	50 000,00		244 000,00	17 408,07	42 932,72	60 340,79	97,57	23,08	
3/320	2020/18.2	310 762,00	140 000,00	150 000,00	155 000,00	160 000,00		915 762,00	324 083,90	219 328,78	543 412,68	70,58	43,83	
3/320	2020/18.3	195 000,00	187 500,00	190 000,00	192 500,00	195 000,00		960 000,00	178 343,92	138 757,74	317 101,66	71,16	27,86	
3/331	2017/31	1,00	18 500,00					18 501,00				0,00	0,00	
3/331	2017/33	5 001,00	20 000,00					25 001,00	48 193,37		48 193,37	0,00	65,84	
3/331	2018/67	1,00	150 000,00					150 001,00				0,00	0,00	
3/331	2019/75	200 000,00	300 000,00					500 000,00		17 220,00	17 220,00	8,61	3,44	
3/331	2019/76	130 000,00						130 000,00				0,00	0,00	
3/331	2020/19.1	15 000,00	20 000,00	15 000,00	15 000,00	15 000,00		80 000,00	3 106,98		3 106,98	0,00	3,74	
3/331	2020/19.2	22 500,00	300 000,00	300 000,00	250 000,00	250 000,00		1 122 500,00	21 256,47		21 256,47	0,00	1,86	
3/331	2020/19.3	155 000,00	25 000,00	25 000,00	25 000,00	25 000,00		255 000,00		77 169,41	77 169,41	49,79	30,26	
3/331	2020/19.4	200 001,00	150 000,00	150 000,00	150 000,00	150 000,00		800 001,00		74 762,04	74 762,04	37,38	9,35	
3/331	2020/19.5	44 000,00	100 000,00	100 000,00	100 000,00	100 000,00		444 000,00	17 749,70	33 000,53	50 750,23	75,00	10,99	
3/331	2020/20	300 000,00	300 000,00	200 000,00	200 000,00	200 000,00		1 200 000,00		177 216,96	177 216,96	59,07	14,77	
3/331	2020/40	628 100,00	10 000,00					638 100,00		14 626,29	14 626,29	2,33	2,29	
3/331	2020/41	212 000,00						212 000,00		22 140,00	22 140,00	10,44	10,44	
3/340	2020/42	1 000,00						1 000,00				0,00	0,00	
3/342	2017/36	1,00	20 000,00					20 001,00				0,00	0,00	

DPPI - Demonstração de Execução do Plano Plurianual de Investimentos

Município de Mêda

(designação da autarquia local)

Período: de 01-01-2020 a 31-12-2020

Euros

Objetivo	Número do Projeto	Montante Previsto							Montante Executado			Nível de Execução Financeira Anual %	Nível de Execução Financeira Global %	
		Ano 2020	Períodos Futuros					Total	Anos Anteriores	Ano 2020	Total			
			Ano 2021	Ano 2022	Ano 2023	Ano 2024	Anos Seguintes							
[1]	[2]	[14]	[15]	[16]	[17]	[18]	[19]	[20]= [14]+...+[19]	[21]	[22]	[23]= [21]+[22]	[24]= [22]/[14]*100	[25]=[23]/ ([20]+[21])*100	
3/342	2017/37.3	392 412,00	440 000,00					832 412,00		2 853,60	2 853,60	0,73	0,34	
3/342	2017/38	304 000,00						304 000,00	87 132,00		87 132,00	0,00	22,28	
3/342	2018/70	48 176,00	300 000,00	100 000,00				448 176,00				0,00	0,00	
3/342	2018/76	50 000,00	50 000,00					100 000,00				0,00	0,00	
3/342	2019/68	1 000,00	25 000,00	25 000,00	10 000,00	10 000,00		71 000,00				0,00	0,00	
3/342	2019/69.1	20 000,00						20 000,00	17 657,28	19 100,00	36 757,28	95,50	97,61	
3/342	2019/69.3	6 400,00						6 400,00				0,00	0,00	
3/342	2019/69.4	45 405,00						45 405,00		45 014,14	45 014,14	99,14	99,14	
3/342	2019/69.5	72 250,00						72 250,00		45 739,01	45 739,01	63,31	63,31	
3/342	2020/21.1	20 000,00	20 000,00	20 000,00	20 000,00	20 000,00		100 000,00	2 460,00	591,63	3 051,63	2,96	2,98	
3/342	2020/21.3	40 000,00	40 000,00	40 000,00	40 000,00	40 000,00		200 000,00	33 488,05	37 142,50	70 630,55	92,86	30,25	
4/410	2020/22.1	575 000,00	585 000,00	590 000,00	595 000,00	1 775 000,00		4 120 000,00		568 862,73	568 862,73	98,93	13,81	
4/410	2020/22.2	77 500,00	70 000,00	65 000,00	50 000,00	40 000,00		302 500,00		65 641,23	65 641,23	84,70	21,70	
4/410	2020/22.3	1 000,00	1 000,00	1 000,00	1 000,00	1 000,00		5 000,00		3,46	3,46	0,35	0,07	
4/410	2020/22.4	250,00	250,00	250,00	250,00	250,00		1 250,00		120,00	120,00	48,00	9,60	
4/410	2020/22.5	300 000,00	300 000,00	300 000,00	300 000,00	300 000,00		1 500 000,00				0,00	0,00	
4/410	2020/22.6	2 500,00	7 500,00	7 500,00	7 500,00	7 500,00		32 500,00				0,00	0,00	
4/420	2020/23.1	159 000,00	150 000,00	150 000,00	150 000,00	150 000,00		759 000,00		158 999,99	158 999,99	100,00	20,95	
4/420	2020/23.2	115 691,00	50 000,00	50 000,00	50 000,00	50 000,00		315 691,00		80 000,00	80 000,00	69,15	25,34	
4/420	2020/24.1	18 000,00	18 000,00	18 000,00	18 000,00	18 000,00		90 000,00		18 000,00	18 000,00	100,00	20,00	
4/420	2020/24.2	4 500,00	4 500,00	4 500,00	4 500,00	4 500,00		22 500,00		4 359,24	4 359,24	96,87	19,37	
4/420	2020/24.3	5 500,00	5 500,00	5 500,00	5 500,00	5 500,00		27 500,00		5 202,00	5 202,00	94,58	18,92	
4/420	2020/24.4	6 330,00	4 000,00	4 000,00	4 000,00	4 000,00		22 330,00		5 766,57	5 766,57	91,10	25,82	
4/420	2020/24.5	4 310,00	5 000,00	5 000,00	5 000,00	5 000,00		24 310,00		3 945,87	3 945,87	91,55	16,23	
4/420	2020/24.6	4 767,00	3 000,00	3 000,00	3 000,00	3 000,00		16 767,00		4 767,00	4 767,00	100,00	28,43	
4/420	2020/24.7	6 500,00	1 500,00	1 500,00	1 500,00	1 500,00		12 500,00		4 093,44	4 093,44	62,98	32,75	
4/420	2020/24.8		2 500,00	2 500,00	2 500,00	2 500,00		10 000,00				0,00	0,00	
4/420	2020/24.9		2 500,00	2 500,00	2 500,00	2 500,00		10 000,00				0,00	0,00	
4/420	2020/24.10	6 000,00	6 000,00	6 000,00	6 000,00	6 000,00		30 000,00		5 000,00	5 000,00	83,33	16,67	
4/420	2020/24.11	1 500,00	1 500,00	1 500,00	1 500,00	1 500,00		7 500,00		1 500,00	1 500,00	100,00	20,00	

DPPI - Demonstração de Execução do Plano Plurianual de Investimentos

Município de Mêda

(designação da autarquia local)

Período: de 01-01-2020 a 31-12-2020

Euros

Objetivo	Número do Projeto	Montante Previsto							Montante Executado			Nível de Execução Financeira Anual %	Nível de Execução Financeira Global %	
		Ano 2020	Períodos Futuros					Total	Anos Anteriores	Ano 2020	Total			
			Ano 2021	Ano 2022	Ano 2023	Ano 2024	Anos Seguintes							
[1]	[2]	[14]	[15]	[16]	[17]	[18]	[19]	[20]= [14]+...+[19]	[21]	[22]	[23]= [21]+[22]	[24]= [22]/[14]*100	[25]=[23]/ ([20]+[21])*100	
4/420	2020/24.12	68 500,00	20 000,00	20 000,00	20 000,00	20 000,00		148 500,00		67 000,00	67 000,00	97,81	45,12	
4/420	2020/24.13	6 500,00	3 000,00	3 000,00	3 000,00	3 000,00		18 500,00				0,00	0,00	
4/420	2020/24.14	600,00	600,00	600,00	600,00	600,00		3 000,00				0,00	0,00	
4/420	2020/24.15	1 000,00						1 000,00				0,00	0,00	
4/420	2020/25.1	5 000,00	5 000,00	5 000,00	5 000,00	5 000,00		25 000,00				0,00	0,00	
4/420	2020/25.2	1 000,00	2 500,00	2 500,00	2 500,00	2 500,00		11 000,00				0,00	0,00	
4/420	2020/25.3	40 550,00	36 100,00					76 650,00				0,00	0,00	
4/420	2020/25.4	10 250,00	7 750,00					18 000,00		10 018,59	10 018,59	97,74	55,66	
4/420	2020/25.5.1	3 800,00						3 800,00				0,00	0,00	
4/420	2020/25.5.2	30 000,00						30 000,00		25 000,00	25 000,00	83,33	83,33	
4/420	2020/25.6	20 001,00	25 000,00	15 000,00	15 000,00	15 000,00		90 001,00		15 000,00	15 000,00	75,00	16,67	
	Total:	15 883 420,00	19 015 698,83	16 170 446,33	12 535 957,00	13 103 714,00		76 709 236,16	6 944 267,93	7 866 160,84	14 810 428,77	49,52	17,70	

Execução Anual do Plano Plurianual de Investimentos

Município de Mêda

Ano: 2020

(designação da autarquia local)

(unidade: €)

Obj	Prog	Projeto Ano / Nº	Projeto Ação	Designação	Código Classificação Orçamental	Forma de Realiz.	Fonte Financiamento (%) RP	RG	UE	EM	Datas (Mês/Ano) Inicio	Fim	Montante Previsto Ano	Anos seguintes	Total	Montante executado Anos Anteriores	Ano	Total	Nivel Execução Anual (%)	Nivel Execução Global (%)
1				Funções gerais																
1	111			Administração geral																
1	111	2017/6		Modernização Administrativa																
1	111	2017/6	1	Aquisição de Software	02 070108	O					01/2017	12/2020	50 001,00	0,00	50 001,00	3 213,38	0,00	3 213,38	0,00	6,04
1	111	2017/6	2	Aquisição de Hardware	02 070107	O					01/2017	12/2020	16 699,00	0,00	16 699,00	126 674,14	14 168,15	140 842,29	84,84	98,23
1	111	2017/47		Redes Wi-Fi	02 070107	O					01/2017	12/2020	15 000,00	0,00	15 000,00	0,00	0,00	0,00	0,00	0,00
1	111	2018/51		Loja do Cidadão	02 07010301	E					01/2018	12/2020	17 500,00	0,00	17 500,00	20 507,33	16 269,63	36 776,96	92,97	96,76
1	111	2020/5		Despesas de Investimentos																
1	111	2020/5	1	Aquisição de Terrenos	02 070101	O					01/2020	12/2024	46 000,00	600 000,00	646 000,00	35 277,30	0,00	35 277,30	0,00	5,18
1	111	2020/5	2	Edifícios																
1	111	2020/5	2/1	Aquisição de Imóveis	02 07010202	O					01/2020	12/2024	36 800,00	325 000,00	361 800,00	0,00	0,00	0,00	0,00	0,00
1	111	2020/5	2/2	Beneficiação e Reparação de Edifícios	02 07010203	E					01/2020	12/2024	76 200,00	325 000,00	401 200,00	28 740,91	53 818,41	82 559,32	70,63	19,20
1	111	2020/5	3	Equipamento de Transporte																
1	111	2020/5	3/1	Aquisição de Equipamento de Transporte	02 07010602	O					01/2020	12/2024	18 000,00	165 000,00	183 000,00	0,00	11 070,00	11 070,00	61,50	6,05
1	111	2020/5	3/2	Grandes Reparações em equipamento de transporte	02 07010602	O					01/2020	12/2024	25 000,00	125 000,00	150 000,00	20 716,05	15 939,96	36 656,01	63,76	21,47
1	111	2020/5	3/3	Aquisição de Viatura em Regime de Leasing	02 070205	O					01/2020	12/2024	1,00	60 000,00	60 001,00	0,00	0,00	0,00	0,00	0,00
1	111	2020/5	4	Equipamento de Informática	02 070107	O					01/2020	12/2024	29 500,00	22 500,00	52 000,00	3 460,51	26 693,20	30 153,71	90,49	54,37
1	111	2020/5	5	Software Informático	02 070108	O					01/2020	12/2024	25 000,00	10 000,00	35 000,00	7 166,42	21 099,54	28 265,96	84,40	67,03
1	111	2020/5	6	Equipamento Administrativo	02 070109	O					01/2020	12/2024	17 500,00	20 000,00	37 500,00	394,89	29,99	424,88	0,17	1,12
1	111	2020/5	7	Equipamento Básico	02 07011002	O					01/2020	12/2024	62 000,00	100 000,00	162 000,00	35 706,18	59 767,98	95 474,16	96,40	48,29
1	111	2020/5	8	Ferramentas e Utensílios	02 070111	O					01/2020	12/2024	6 000,00	20 000,00	26 000,00	5 695,91	4 854,84	10 550,75	80,91	33,29
1	111	2020/5	9	Estudos e Projetos	02 070113	O					01/2020	12/2024	41 000,00	25 000,00	66 000,00	0,00	0,00	0,00	0,00	0,00
1	111	2020/5	10	Outros Investimentos	02 070115	O					01/2020	12/2024	25 000,00	20 000,00	45 000,00	4 920,00	12 396,64	17 316,64	49,59	34,69
											Totais do Programa 111:		507 201,00	1 817 500,00	2 324 701,00	292 473,02	236 108,34	528 581,36	46,55	20,20
1	121			Protecção civil e luta contra incêndios																
1	121	2020/6		Proteção Civil no Concelho																
1	121	2020/6	1	Equipamento Básico	02 07011002	O					01/2020	12/2024	4 500,00	45 000,00	49 500,00	2 263,45	2 699,85	4 963,30	60,00	9,59
1	121	2020/6	2	Equipamento de Sinalização	02 07010409	O					01/2020	12/2024	1 000,00	10 000,00	11 000,00	0,00	928,04	928,04	92,80	8,44
1	121	2020/6	3	Ferramentas e Utensílios	02 070111	O					01/2020	12/2024	500,00	10 000,00	10 500,00	107,89	455,10	562,99	91,02	5,31
1	121	2020/6	4	Abertura de Asseiros	02 07030308	E					01/2020	12/2024	7 500,00	40 000,00	47 500,00	0,00	0,00	0,00	0,00	0,00
1	121	2020/6	6	Exercícios / Simulações / Ações de Formação	02 07011002	O					01/2020	12/2024	500,00	10 000,00	10 500,00	0,00	0,00	0,00	0,00	0,00
1	121	2020/43		Medidas preventivas e disseminação da pandemia COVID 19																
1	121	2020/43	3	Equipamento Básico	02 07011002	O					01/2020	12/2020	5 000,00	0,00	5 000,00		885,00		17,70	0,00
											Totais do Programa 121:		19 000,00	115 000,00	134 000,00	2 371,34	4 967,99	6 454,33	26,15	4,73
											Totais do Objetivo 1:		526 201,00	1 932 500,00	2 458 701,00	294 844,36	241 076,33	535 035,69	45,81	19,43

Execução Anual do Plano Plurianual de Investimentos

Município de Mêda

(designação da autarquia local)

Ano: 2020

(unidade: €)

Obj.	Prog	Projeto Ano / Nº	Projeto Ação	Designação	Código Classificação Orçamental	Forma de Realiz.	Fonte Financiamento (%) RP	RG	UE	EM	Datas (Mês/Ano) Inicio	Fim	Montante Previsto Ano	Anos seguintes	Total	Montante executado Anos Anteriores	Ano	Total	Nivel Execucao Anual (%)	Nivel Execução Global (%)
2				Funções sociais																
2	212			Serviços auxiliares de ensino																
2	212	2017/13		Requalificação da Escola Básica e Secundária de Mêda	02 07010305	E					01/2017	12/2021	125 001,00	125 000,00	250 001,00	245 056,50	0,00	245 056,50	0,00	49,50
2	212	2020/8		Serviços Complementares de Ensino																
2	212	2020/8	9	Req. e Benef. do Agrupamento de Escolas de Mêda	02 07010203	O					01/2020	12/2024	20 000,00	80 000,00	100 000,00	0,00	16 393,34	16 393,34	81,97	16,39
2	212	2020/37		Requalificação do Centro Escolar de Mêda	02 07010305	E					01/2020	12/2020	36 000,00	0,00	36 000,00	0,00	1 764,80	1 764,80	4,90	4,90
											Totais do Programa 212:		181 001,00	205 000,00	386 001,00	245 056,50	18 158,14	263 214,64	10,03	41,71
2	242			Ordenamento do território																
2	242	2003/15		Revisão do PDM	02 070113	O					01/2003	12/2020	67 500,00	0,00	67 500,00	91 746,00	6 838,80	98 584,80	10,13	61,91
2	242	2020/27		Reposição de Marcação Horizontal em Estradas Municipais	02 07030301	E					01/2020	12/2024	2 500,00	80 000,00	82 500,00	0,00	0,00	0,00	0,00	0,00
											Totais do Programa 242:		70 000,00	80 000,00	150 000,00	91 746,00	6 838,80	98 584,80	9,77	40,78
2	243			Saneamento																
2	243	2018/48		Construção de ETAR´s	02 07030303	O					01/2018	12/2023	1,00	750 000,00	750 001,00	0,00	0,00	0,00	0,00	0,00
2	243	2020/9		Sistema de Drenagem de Saneamento																
2	243	2020/9	1	Ampliação e Beneficiação da Rede de Recolha de Águas Residuais e Pluviais	02 07030302	E					01/2020	12/2024	75 000,00	400 000,00	475 000,00	13 061,85	36 740,13	49 801,98	48,99	10,20
2	243	2020/38		Construção de Fossas e ETAR´s	02 07030303	O					01/2020	12/2024	150 000,00	125 000,00	275 000,00	0,00	0,00	0,00	0,00	0,00
											Totais do Programa 243:		225 001,00	1 275 000,00	1 500 001,00	13 061,85	36 740,13	49 801,98	16,33	3,29
2	244			Abastecimento de água																
2	244	2020/10		Distribuição de Água para Consumo Humano																
2	244	2020/10	1	Ampliação e Beneficiação da Rede de Distribuição Domiciliária	02 07030307	E					01/2020	12/2024	22 520,43	400 000,00	422 520,43	0,00	22 372,03	22 372,03	99,34	5,29
2	244	2020/10	2	Aquisição de Medidores de Caudal	02 07011002	O					01/2020	12/2024	2 500,00	40 000,00	42 500,00	0,00	0,00	0,00	0,00	0,00
											Totais do Programa 244:		25 020,43	440 000,00	465 020,43	0,00	22 372,03	22 372,03	89,42	4,81
2	245			Resíduos Sólidos																
2	245	2019/74		Sistema de Recolha de Resíduos - Enterramento Contentores	02 07030311	O					01/2019	12/2023	1,00	125 000,00	125 001,00	0,00	0,00	0,00	0,00	0,00
2	245	2020/11		Recolha e Tratamento de RSU´s																
2	245	2020/11	1	Aquisição de Contentores	02 07011001	O					01/2020	12/2024	5 000,00	25 000,00	30 000,00	3 714,60	4 981,50	8 696,10	99,63	25,79
2	245	2020/11	2	Aquisição e Reparação de Viaturas de Recolha	02 07010601	O					01/2020	12/2024	6 000,00	100 000,00	106 000,00	3 010,04	0,00	3 010,04	0,00	2,76
											Totais do Programa 245:		11 001,00	250 000,00	261 001,00	6 724,64	4 981,50	11 706,14	45,28	4,37
2	246			Proteção do Meio Ambiente e Conservação da Nature																
2	246	2019/71		Monitorização de Águas Termais	02 070115	O					01/2019	12/2020	31 000,00	0,00	31 000,00	0,00	0,00	0,00	0,00	0,00
											Totais do Programa 246:		31 000,00	0,00	31 000,00	0,00	0,00	0,00	0,00	0,00
2	251			Cultura																
2	251	2018/17		Sítio Arqueológico do Vale do Mouro																
2	251	2018/17	1	Restauro do Tesouro e do Mosaico "Baco"	02 070305	O					01/2018	12/2020	25 600,00	0,00	25 600,00	0,00	0,00	0,00	0,00	0,00

Execução Anual do Plano Plurianual de Investimentos

Município de Mêda

(designação da autarquia local)

Ano: 2020

(unidade: €)

Obj.	Prog	Projeto Ano / Nº	Projeto Ação	Designação	Código Classificação Orçamental	Forma de Realiz.	Fonte Financiamento (%) RP	RG	UE	EM	Datas (Mês/Ano) Início	Fim	Montante Previsto Ano	Anos seguintes	Total	Montante executado Anos Anteriores	Ano	Total	Nível Execução Anual (%)	Nível Execução Global (%)
2				Funções sociais																
2	251			Cultura																
2	251	2018/17	3	Musealização do Sitio Arqueológico de Vale do Mouro	02 070305	O					01/2018	12/2022	0,00	200 000,00	200 000,00	0,00	0,00	0,00	0,00	0,00
2	251	2018/56		Casa da Cultura																
2	251	2018/56	1	Obras de Requalificação	02 07010307	O					01/2018	12/2020	8 000,00	0,00	8 000,00	0,00	0,00	0,00	0,00	0,00
2	251	2018/75		Construção de Pavilhão de Feiras e Eventos	02 07010302	O					01/2018	12/2022	1,00	750 000,00	750 001,00	0,00	0,00	0,00	0,00	0,00
2	251	2020/12		Investimentos de Âmbito Cultural																
2	251	2020/12	1	Aquisição de Equipamento Básico	02 07011002	E					01/2020	12/2024	2 500,00	10 000,00	12 500,00	484,10	1 008,60	1 492,70	40,34	11,50
2	251	2020/12	2	Aquisição de Artigos e Objetos de Valor	02 070112	O					01/2020	12/2024	3 000,00	10 000,00	13 000,00	300,00	615,00	915,00	20,50	6,88
											Totais do Programa 251:		39 101,00	970 000,00	1 009 101,00	784,10	1 623,60	2 407,70	4,15	0,24
2	252			Desporto, recreio e lazer																
2	252	2020/15		Eventos e actividades de Desporto e Recreio																
2	252	2020/15	1	Aquisição de Equipamento Básico para Complexo Desportivo	02 07011002	O					01/2020	12/2024	1 000,00	10 000,00	11 000,00	984,03	0,00	984,03	0,00	8,21
											Totais do Programa 252:		1 000,00	10 000,00	11 000,00	984,03	0,00	984,03	0,00	8,21
2	253			Outras Actividades Cívicas e Religiosas																
2	253	2020/17		Construção, Ampliação e Beneficiação de Cemitérios																
2	253	2020/17	1	Aquisição de Terrenos	02 070101	O					01/2020	12/2024	1,00	40 000,00	40 001,00	0,00	0,00	0,00	0,00	0,00
2	253	2020/17	2	Construção, Beneficiação e Ampliação de Cemitérios	02 07010412	E					01/2020	12/2024	518 788,57	425 000,00	943 788,57	99 141,91	154 857,05	253 998,96	29,85	24,35
											Totais do Programa 253:		518 789,57	465 000,00	983 789,57	99 141,91	154 857,05	253 998,96	29,85	23,45
											Totais do Objetivo 2:		1 101 914,00	3 695 000,00	4 796 914,00	457 499,03	245 571,25	703 070,28	22,29	13,38

Execução Anual do Plano Plurianual de Investimentos

Município de Mêda

(designação da autarquia local)

Ano: 2020

(unidade: €)

Obj	Prog	Projeto Ano / Nº	Projeto Ação	Designação	Código Classificação Orçamental	Forma de Realiz	Fonte Financiamento (%) RP	RG	UE	EM	Datas (Mês/Ano) Inicio	Fim	Montante Previsto Ano	Anos seguintes	Total	Montante executado Anos Anteriores	Ano	Total	Nivel Execucao Anual (%)	Nivel Execução Global (%)
3				Funções económicas																
3	310			Agricultura, Pecuária, Silvicultura, Caça e Pesca																
3	310	2020/31		Aproveitamento Hidroagrícola da Coriscada																
3	310	2020/31	1	Construção da Barragem e Rede de Rega	02 07030307	E					01/2020	12/2023	1 325 000,00	10 000 000,00	11 325 000,00	0,00	0,00	0,00	0,00	0,00
3	310	2020/31	2	Rede Viária	02 07030301	E					01/2020	12/2023	300 000,00	1 535 000,00	1 835 000,00	0,00	0,00	0,00	0,00	0,00
3	310	2020/31	3	Expropriações	02 070301	O					01/2020	12/2020	307 000,00	0,00	307 000,00	0,00	0,00	0,00	0,00	0,00
3	310	2020/31	4	Fiscalização e acompanhamento de obra	02 07030307	O					01/2020	12/2023	60 000,00	400 000,00	460 000,00	0,00	0,00	0,00	0,00	0,00
3	310	2020/31	5	Emparcelamento	02 07030307	O					01/2020	12/2024	1,00	80 000,00	80 001,00	0,00	0,00	0,00	0,00	0,00
3	310	2020/44		Mercado da Terra																
3	310	2020/44	2	Beneficiação e Reparação do edifício do Mercado	02 07010203	O			50		01/2020	12/2023	19 000,00	0,00	19 000,00		0,00		0,00	0,00
										Totais do Programa 310:			2 011 001,00	12 015 000,00	14 026 001,00	0,00	0,00	0,00	0,00	0,00
3	320			Indústria e energia																
3	320	2016/39		Edifício Conde Ferreira - Criação do Centro de Apoio ao Empreendedor e Incubadora de Empresas	02 07010301	E					01/2016	12/2022	1,00	225 000,00	225 001,00	0,00	0,00	0,00	0,00	0,00
3	320	2017/25		Área de Acolhimento Empresarial																
3	320	2017/25	1	Aquisição de terrenos	02 070101	O					01/2017	12/2020	29 000,00	0,00	29 000,00	52 500,00	28 560,71	81 060,71	98,49	99,46
3	320	2017/25	3	Infraestruturação	02 07030313	O					01/2017	12/2022	500 000,00	1 115 000,00	1 615 000,00	0,00	30 258,00	30 258,00	6,05	1,87
3	320	2017/29		Eficiência Energética	02 070115	E					01/2017	12/2032	1,00	2 520 000,00	2 520 001,00	43 037,70	0,00	43 037,70	0,00	1,68
3	320	2020/18		Rede Eléctrica no Concelho																
3	320	2020/18	1	Ampliação da Rede Eléctrifica no concelho	02 07030310	O					01/2020	12/2024	44 000,00	200 000,00	244 000,00	17 408,07	42 932,72	60 340,79	97,57	23,08
										Totais do Programa 320:			573 002,00	4 060 000,00	4 633 002,00	112 945,77	101 751,43	214 697,20	17,76	4,52
3	331			Transportes rodoviários																
3	331	2017/33		Requalificação da Sta Cruz	02 07030301	E					01/2017	12/2021	5 001,00	20 000,00	25 001,00	48 193,37	0,00	48 193,37	0,00	65,84
3	331	2018/67		Caminho de Vale Flor	02 07030301	E					01/2018	12/2022	1,00	150 000,00	150 001,00	0,00	0,00	0,00	0,00	0,00
3	331	2019/75		Ligação Rabaçal - EN102	02 07030301	E					01/2019	12/2021	200 000,00	300 000,00	500 000,00	0,00	17 220,00	17 220,00	8,61	3,44
3	331	2019/76		Caminho Cancelos - Sto Amaro	02 07030301	E					01/2019	12/2020	130 000,00	0,00	130 000,00	0,00	0,00	0,00	0,00	0,00
3	331	2020/19		Despesas de Investimento																
3	331	2020/19	1	Sinalização de Trânsito	02 07010409	O					01/2020	12/2024	15 000,00	65 000,00	80 000,00	3 106,98	0,00	3 106,98	0,00	3,74
3	331	2020/19	2	Beneficiação de estradas na Concelho	02 07030301	E					01/2020	12/2024	22 500,00	1 100 000,00	1 122 500,00	21 256,47	0,00	21 256,47	0,00	1,86
3	331	2020/19	3	Reconstrução de Infraestruturas Degradados por Intempéries	02 07030301	E					01/2020	12/2024	155 000,00	100 000,00	255 000,00	0,00	77 169,41	77 169,41	49,79	30,26
3	331	2020/19	4	Beneficiação de Caminhos Rurais	02 07030308	E					01/2020	12/2024	200 001,00	600 000,00	800 001,00	0,00	74 762,04	74 762,04	37,38	9,35
3	331	2020/19	5	Construção de Arruamentos no Concelho	02 07030301	E					01/2020	12/2024	44 000,00	400 000,00	444 000,00	17 749,70	33 000,53	50 750,23	75,00	10,99
3	331	2020/20		Investimentos nas freguesias	02 07030313	E					01/2020	12/2024	300 000,00	900 000,00	1 200 000,00	0,00	177 216,96	177 216,96	59,07	14,77
3	331	2020/40		Plano de Ação de Regeneração Urbana (PARU)	02 07030301	E	15		85		01/2020	12/2021	628 100,00	10 000,00	638 100,00	0,00	14 626,29	14 626,29	2,33	2,29
3	331	2020/41		Requalificação do Bairro do Barrocal	02 07030301	E					01/2020	12/2021	212 000,00	0,00	212 000,00	0,00	22 140,00	22 140,00	10,44	10,44
										Totais do Programa 331:			1 911 603,00	3 645 000,00	5 556 603,00	90 306,52	416 135,23	506 441,75	21,77	8,97

Execução Anual do Plano Plurianual de Investimentos

Município de Mêda

(designação da autarquia local)

Ano: 2020

(unidade: €)

Obj.	Prog.	Projeto Ano / Nº	Projeto Ação	Designação	Código Classificação Orçamental	Forma de Realiz.	Fonte Financiamento (%) RP	RG	UE	EM	Datas (Mês/Ano) Inicio	Fim	Montante Previsto Ano	Anos seguintes	Total	Montante executado Anos Anteriores	Ano	Total	Nivel Execucao Anual (%)	Nivel Execução Global (%)
3				Funções económicas																
3	342			Turismo																
3	342	2017/37		Patrimóno Cultural Castelo de Longroiva																
3	342	2017/37	3	Req. Castelo Longroiva	02 07030313	E	15		85		01/2017	12/2021	392 412,00	440 000,00	832 412,00	0,00	2 853,60	2 853,60	0,73	0,34
3	342	2017/38		Património Cultural	02 070305	E					01/2017	12/2020	304 000,00	0,00	304 000,00	87 132,00	0,00	87 132,00	0,00	22,28
3	342	2018/70		Centro Interpretativo de Longroiva e da Coriscada	02 07011002	O					01/2018	12/2022	48 176,00	400 000,00	448 176,00	0,00	0,00	0,00	0,00	0,00
3	342	2018/76		Recuperação Património Histórico - Escola de Longroiva	02 07010203	E					01/2018	12/2021	50 000,00	50 000,00	100 000,00	0,00	0,00	0,00	0,00	0,00
3	342	2019/69		Candidaturas das Aldeias Históricas																
3	342	2019/69	4	Redes Wi-Fi – AHP Smart Lands	02 070107	O					01/2019	12/2020	45 405,00	0,00	45 405,00	0,00	45 014,14	45 014,14	99,14	99,14
3	342	2019/69	5	Turismo Acessível	02 07030313	O					01/2019	12/2020	72 250,00	0,00	72 250,00	0,00	45 739,01	45 739,01	63,31	63,31
												Totais do Programa 342:	912 243,00	890 000,00	1 802 243,00	87 132,00	93 606,75	180 738,75	10,26	9,57
												Totais do Objetivo 3:	5 407 849,00	20 610 000,00	26 017 849,00	290 384,29	611 493,41	901 877,70	11,31	3,43
												Total Geral:	7 035 964,00	26 237 500,00	33 273 464,00	1 042 727,68	1 098 140,99	2 139 983,67	15,61	6,24

ORGÃO EXECUTIVO

Em 23 de Janeiro de 2021

.....

ORGÃO DELIBERATIVO

Em 25 de Janeiro de 2021

.....

Execução Anual das Atividades mais Relevantes

Município de Mêda

(designação da autarquia local)

Ano: 2020

(unidade: €)

Obj	Prog	Projeto Ano / Nº	Projeto Ação	Designação	Código Classificação Orçamental	Forma de Realiz	Fonte Financiamento (%) RP	RG	UE	EM	Datas (Mês/Ano) Inicio	Fim	Montante Previsto Ano	Anos seguintes	Total	Montante executado Anos Anteriores	Ano	Total	Nivel Execucao Anual (%)	Nivel Execução Global (%)
1				Funções gerais																
1	111			Administração geral																
1	111	2017/6		Modernização Administrativa																
1	111	2017/6	3	Central Telefónica																
1	111	2017/6	3/1	Central Telefónica	02 020208	O					01/2017	12/2022	15 522,00	31 045,00	46 567,00	0,00	0,00	0,00	0,00	0,00
1	111	2017/6	3/2	Comunicações	02 020209	O					01/2017	12/2022	13 522,00	27 043,00	40 565,00	0,00	0,00	0,00	0,00	0,00
1	111	2018/78		Aluguer de Servidor Virtual	02 020220	O					01/2018	12/2024	2 500,00	10 000,00	12 500,00	1 968,00	0,00	1 968,00	0,00	13,60
1	111	2020/1		Assembleia Municipal																
1	111	2020/1	1	Despesas com o pessoal																
1	111	2020/1	1/1	Ajudas de custo	01 010204	O					01/2020	12/2024	13 000,00	53 650,00	66 650,00	4 699,18	6 896,24	11 595,42	53,05	16,25
1	111	2020/1	1/2	Senhas de presença	01 01021302	O					01/2020	12/2024	15 000,00	61 901,00	76 901,00	8 395,79	8 594,25	16 990,04	57,29	19,92
1	111	2020/1	2	Aquisição de bens e serviços																
1	111	2020/1	2/1	Outros bens	01 020121	O					01/2020	12/2024	500,00	2 060,00	2 560,00	0,00	0,00	0,00	0,00	0,00
1	111	2020/1	2/2	Outros serviços	01 020225	O					01/2020	12/2024	1 500,00	6 190,00	7 690,00	1 000,00	0,00	1 000,00	0,00	11,51
1	111	2020/2		Despesas com pessoal																
1	111	2020/2	1	Titulares Órgãos de Soberania e Membros Órgãos Autárquicos	02 010101	O					01/2020	12/2024	104 700,00	371 391,00	476 091,00	103 676,43	101 379,87	205 056,30	96,83	35,37
1	111	2020/2	2	Pessoal dos Quadros - Pessoal em Funções	02 01010401	O					01/2020	12/2024	1 625 000,00	6 499 355,00	8 124 355,00	1 335 644,20	1 433 702,43	2 769 346,63	88,23	29,27
1	111	2020/2	3	Pessoal dos Quadros - Alterações Obrigatórias Posicionamento Remuneratório	02 01010402	O					01/2020	12/2024	5 000,00	103 164,00	108 164,00	5 930,58	0,00	5 930,58	0,00	5,20
1	111	2020/2	4	Pessoal dos Quadros - Alterações Facultativas Posicionamento Remuneratório	02 01010403	O					01/2020	12/2024	1,00	4,00	5,00	0,00	0,00	0,00	0,00	0,00
1	111	2020/2	5	Pessoal dos Quadros - Recrutamento de Pessoal para novos postos de trabalho	02 01010404	O					01/2020	12/2024	24 160,00	20 379,00	44 539,00	75 722,61	535,84	76 258,45	2,22	63,41
1	111	2020/2	6	Pessoal Contratado a Termo - Pessoal em Funções	02 01010601	O					01/2020	12/2024	1,00	4,00	5,00	5 465,04	0,00	5 465,04	0,00	99,91
1	111	2020/2	7	Recrutamento de Pessoal p/ Novos Postos de Trabalho	02 01010604	O					01/2020	12/2024	1,00	4,00	5,00	0,00	0,00	0,00	0,00	0,00
1	111	2020/2	8	Pessoal em Regime de Tarefa ou Avença	02 010107	O					01/2020	12/2024	168 144,29	412 657,00	580 801,29	114 769,43	145 130,60	259 900,03	86,31	37,37
1	111	2020/2	9	Pessoal Aguardando Aposentação	02 010108	O					01/2020	12/2024	10 000,00	20 634,00	30 634,00	1 371,07	0,00	1 371,07	0,00	4,28
1	111	2020/2	10	Pessoal em Qualquer Outra Situação	02 010109	O					01/2020	12/2024	55 000,00	200 000,00	255 000,00	0,00	20 128,40	20 128,40	36,60	7,89
1	111	2020/2	11	Representação	02 010111	O					01/2020	12/2024	17 500,00	72 214,00	89 714,00	16 353,48	15 375,19	31 728,67	87,86	29,91
1	111	2020/2	12	Subsídio de Refeição	02 010113	O					01/2020	12/2024	150 000,00	618 984,00	768 984,00	142 909,20	135 724,58	278 633,78	90,48	30,56
1	111	2020/2	13	Subsídio de Férias e de Natal	02 010114	O					01/2020	12/2024	315 000,00	1 237 971,00	1 552 971,00	261 978,29	269 269,34	531 247,63	85,48	29,27
1	111	2020/2	14	Remunerações por Doença e Maternidade/Paternidade	02 010115	O					01/2020	12/2024	25 000,00	103 164,00	128 164,00	8 093,83	18 168,03	26 261,86	72,67	19,27
1	111	2020/2	15	Abonos Variáveis ou Eventuais - Horas Extraordinárias	02 010202	O					01/2020	12/2024	20 000,00	82 530,00	102 530,00	14 308,82	13 547,62	27 856,44	67,74	23,84
1	111	2020/2	16	Ajudas de Custo	02 010204	O					01/2020	12/2024	5 000,00	20 634,00	25 634,00	4 063,63	1 540,35	5 603,98	30,81	18,87
1	111	2020/2	17	Abono para Falhas	02 010205	O					01/2020	12/2024	5 000,00	20 634,00	25 634,00	4 001,88	3 442,31	7 444,19	68,85	25,12
1	111	2020/2	18	Subsídio de Turno	02 010211	O					01/2020	12/2024	2 000,00	8 253,00	10 253,00	1 482,03	0,00	1 482,03	0,00	12,63
1	111	2020/2	19	Indemnizações por Cessação de Funções	02 010212	O					01/2020	12/2024	1 000,00	4 130,00	5 130,00	0,00	0,00	0,00	0,00	0,00

Execução Anual das Atividades mais Relevantes

Município de Mêda

(designação da autarquia local)

Ano: 2020

(unidade: €)

Obj.	Prog	Projeto Ano / Nº	Projeto Ação	Designação	Código Classificação Orçamental	Forma de Realiz.	Fonte Financiamento (%) RP	RG	UE	EM	Datas (Mês/Ano) Inicio	Fim	Montante Previsto Ano	Anos seguintes	Total	Montante executado Anos Anteriores	Ano	Total	Nivel Execucao Anual (%)	Nivel Execução Global (%)
1				Funções gerais																
1	111			Administração geral																
1	111	2020/2	20	Outros Suplementos e Prémios - Outros	02 01021302	O					01/2020	12/2024	6 400,00	20 634,00	27 034,00	4 884,80	5 595,61	10 480,41	87,43	32,83
1	111	2020/2	21	Segurança social - Encargos com a Saúde	02 010301	O					01/2020	12/2024	93 000,00	268 230,00	361 230,00	54 425,65	84 314,95	138 740,60	90,66	33,38
1	111	2020/2	22	Segurança Social - Outros Encargos com a Saúde	02 010302	O					01/2020	12/2024	26 500,00	92 847,00	119 347,00	18 552,62	25 063,54	43 616,16	94,58	31,63
1	111	2020/2	23	Segurança Social - Subsídio Familiar a Crianças e Jovens	02 010303	O					01/2020	12/2024	9 000,00	37 141,00	46 141,00	6 795,75	4 785,46	11 581,21	53,17	21,88
1	111	2020/2	24	Assistência na doença aos Funcionários Públicos	02 01030501	O					01/2020	12/2024	250,00	1 030,00	1 280,00	0,00	0,00	0,00	0,00	0,00
1	111	2020/2	25	Caixa Geral de Aposentações	02 0103050201	O					01/2020	12/2024	245 000,00	1 011 014,00	1 256 014,00	229 483,76	237 533,81	467 017,57	96,95	31,44
1	111	2020/2	26	Regime Geral	02 0103050202	O					01/2020	12/2024	250 000,00	1 031 644,00	1 281 644,00	209 524,06	221 625,10	431 149,16	88,65	28,91
1	111	2020/2	27	Segurança Social - Regime Geral	02 01030503	O					01/2020	12/2024	2 500,00	10 316,00	12 816,00	1 637,32	0,00	1 637,32	0,00	11,33
1	111	2020/2	28	Seguros Acidentes de Trabalho Doenças Profissionais	02 01030901	O					01/2020	12/2024	35 520,00	127 924,00	163 444,00	17 423,45	29 857,13	47 280,58	84,06	26,14
1	111	2020/2	29	Outras Prestações Familiares	02 010304	O					01/2020	12/2024	22 348,00	4 130,00	26 478,00	0,00	13 115,80	13 115,80	58,69	49,53
1	111	2020/3		Aquisição de Bens de Serviços Correntes																
1	111	2020/3	1	Matérias-primas e subsidiárias	02 020101	O					01/2020	12/2024	10 500,00	30 950,00	41 450,00	297,12	5 471,96	5 769,08	52,11	13,82
1	111	2020/3	2	Gasolina	02 02010201	O					01/2020	12/2024	7 500,00	30 950,00	38 450,00	3 470,91	3 430,95	6 901,86	45,75	16,46
1	111	2020/3	3	Gasóleo	02 02010202	O					01/2020	12/2024	156 705,00	536 454,00	693 159,00	120 822,96	78 259,64	199 082,60	49,94	24,46
1	111	2020/3	4	Outros Combustíveis	02 02010299	O					01/2020	12/2024	5 000,00	20 634,00	25 634,00	1 765,11	1 451,08	3 216,19	29,02	11,74
1	111	2020/3	5	Munições, explosivos e artifícios	02 020103	O					01/2020	12/2024	250,00	1 030,00	1 280,00	0,00	0,00	0,00	0,00	0,00
1	111	2020/3	6	Limpeza e Higiene	02 020104	O					01/2020	12/2024	19 000,00	49 520,00	68 520,00	9 724,56	15 332,10	25 056,66	80,70	32,02
1	111	2020/3	7	Alimentação - Refeições Confeccionadas	02 020105	O					01/2020	12/2024	500,00	2 060,00	2 560,00	0,00	0,00	0,00	0,00	0,00
1	111	2020/3	8	Alimentação - Géneros para Confeccionar	02 020106	O					01/2020	12/2024	26 500,00	26 820,00	53 320,00	5 736,98	7 598,90	13 335,88	28,68	22,58
1	111	2020/3	9	Vestuário e artigos Pessoais	02 020107	O					01/2020	12/2024	7 100,00	21 047,00	28 147,00	1 129,40	5 714,93	6 844,33	80,49	23,38
1	111	2020/3	10	Material de Escritório	02 020108	O					01/2020	12/2024	10 000,00	41 267,00	51 267,00	8 289,00	9 233,08	17 522,08	92,33	29,42
1	111	2020/3	11	Produtos Químicos e Farmacêuticos	02 020109	O					01/2020	12/2024	19 000,00	53 650,00	72 650,00	10 676,50	14 932,06	25 608,56	78,59	30,73
1	111	2020/3	12	Material de Transporte - Peças	02 020112	O					01/2020	12/2024	22 500,00	92 847,00	115 347,00	12 137,56	17 696,09	29 833,65	78,65	23,40
1	111	2020/3	13	Material de consumo hoteleiro	02 020113	O					01/2020	12/2024	6 000,00	4 130,00	10 130,00	536,19	5 003,95	5 540,14	83,40	51,94
1	111	2020/3	14	Outro Material - Peças	02 020114	O					01/2020	12/2024	2 250,00	9 283,00	11 533,00	1 119,57	1 775,87	2 895,44	78,93	22,88
1	111	2020/3	15	Prémios, condecorações e ofertas	02 020115	O					01/2020	12/2024	12 500,00	51 580,00	64 080,00	15 856,41	11 286,26	27 142,67	90,29	33,96
1	111	2020/3	16	Mercadorias para venda - Outras	02 02011603	O					01/2020	12/2024	50 000,00	288 860,00	338 860,00	66 890,57	20 719,57	87 610,14	41,44	21,59
1	111	2020/3	17	Ferramentas e Utensílios	02 020117	O					01/2020	12/2024	6 000,00	12 381,00	18 381,00	741,96	189,48	931,44	3,16	4,87
1	111	2020/3	18	Livros e Documentação Técnica	02 020118	O					01/2020	12/2024	500,00	2 060,00	2 560,00	0,00	0,00	0,00	0,00	0,00
1	111	2020/3	19	Artigos Honoríficos e de Decoração	02 020119	O					01/2020	12/2024	750,00	3 093,00	3 843,00	737,51	25,00	762,51	3,33	16,65
1	111	2020/3	20	Material de Educação, Cultura e Recreio	02 020120	O					01/2020	12/2024	1 250,00	5 160,00	6 410,00	540,11	271,83	811,94	21,75	11,68
1	111	2020/3	21	Outros bens	02 020121	O					01/2020	12/2024	162 000,00	206 330,00	368 330,00	75 858,82	139 616,54	215 475,36	86,18	48,51
1	111	2020/3	22	Encargos das instalações	02 020201	O					01/2020	12/2024	19 000,00	16 507,00	35 507,00	5 625,91	1 299,57	6 925,48	6,84	16,84

Execução Anual das Atividades mais Relevantes

Município de Mêda

(designação da autarquia local)

Ano: 2020

(unidade: €)

Obj.	Prog	Projeto Ano / Nº	Projeto Ação	Designação	Código Classificação Orçamental	Forma de Realiz.	Fonte Financiamento (%) RP	RG	UE	EM	Datas (Mês/Ano) Inicio	Fim	Montante Previsto Ano	Anos seguintes	Total	Montante executado Anos Anteriores	Ano	Total	Nivel Execucao Anual (%)	Nivel Execução Global (%)
1				Funções gerais																
1	111			Administração geral																
1	111	2020/3	23	Conservação de bens	02 020203	O					01/2020	12/2024	36 000,00	148 557,00	184 557,00	35 688,86	32 802,50	68 491,36	91,12	31,10
1	111	2020/3	24	Locaçao de outros bens	02 020208	O					01/2020	12/2024	15 500,00	113 481,00	128 981,00	3 889,26	5 364,41	9 253,67	34,61	6,96
1	111	2020/3	25	Comunicações	02 020209	O					01/2020	12/2024	46 478,00	129 892,00	176 370,00	38 455,60	38 305,78	76 761,38	82,42	35,73
1	111	2020/3	26	Transportes	02 020210	O					01/2020	12/2024	2 000,00	8 253,00	10 253,00	1 525,00	0,00	1 525,00	0,00	12,95
1	111	2020/3	27	Representação dos Serviços	02 020211	O					01/2020	12/2024	5 000,00	20 634,00	25 634,00	3 993,40	3 380,27	7 373,67	67,61	24,89
1	111	2020/3	28	Seguros	02 020212	O					01/2020	12/2024	40 000,00	165 063,00	205 063,00	34 531,50	35 095,06	69 626,56	87,74	29,06
1	111	2020/3	29	Deslocações e Estadas	02 020213	O					01/2020	12/2024	5 000,00	20 634,00	25 634,00	2 627,43	1 676,50	4 303,93	33,53	15,23
1	111	2020/3	30	Estudos, Pareceres, Projectos e Consultadoria	02 020214	O					01/2020	12/2024	39 600,00	144 433,00	184 033,00	55 990,83	21 021,93	77 012,76	53,09	32,09
1	111	2020/3	31	Formação	02 020215	O					01/2020	12/2024	7 500,00	30 950,00	38 450,00	4 129,40	3 640,85	7 770,25	48,54	18,25
1	111	2020/3	32	Seminários, Exposições e similares	02 020216	O					01/2020	12/2024	250,00	1 030,00	1 280,00	129,10	0,00	129,10	0,00	9,16
1	111	2020/3	33	Publicidade	02 020217	O					01/2020	12/2024	20 500,00	61 901,00	82 401,00	11 737,24	12 666,05	24 403,29	61,79	25,92
1	111	2020/3	34	Vigilância e Segurança	02 020218	O					01/2020	12/2024	2 500,00	10 316,00	12 816,00	3 814,72	0,00	3 814,72	0,00	22,94
1	111	2020/3	35	Assistência Técnica	02 020219	O					01/2020	12/2024	16 750,00	46 424,00	63 174,00	10 761,27	11 703,45	22 464,72	69,87	30,38
1	111	2020/3	36	Trabalhos Especializados	02 020220	O					01/2020	12/2024	122 140,00	412 657,00	534 797,00	87 868,77	77 478,17	165 346,94	63,43	26,55
1	111	2020/3	37	Serviços de Saúde	02 020222	O					01/2020	12/2024	7 250,00	29 920,00	37 170,00	2 433,39	0,00	2 433,39	0,00	6,14
1	111	2020/3	38	Encargos de Cobrança de Receitas	02 020224	O					01/2020	12/2024	22 500,00	92 847,00	115 347,00	17 667,38	18 605,66	36 273,04	82,69	27,27
1	111	2020/3	39	Outros Serviços	02 020225	O					01/2020	12/2024	25 000,00	103 164,00	128 164,00	13 946,70	6 689,75	20 636,45	26,76	14,52
1	111	2020/3	40	Revisor Oficial de Contas (ROC)	02 020214	O					01/2020	12/2024	16 000,00	66 027,00	82 027,00	13 284,00	13 099,50	26 383,50	81,87	27,68
1	111	2020/4		Outras Despesas																
1	111	2020/4	1	Impostos e Taxas	02 060201	O					01/2020	12/2024	20 000,00	82 530,00	102 530,00	11 960,60	6 674,29	18 634,89	33,37	16,28
1	111	2020/4	2	Outras Restituições	02 06020301	O					01/2020	12/2024	11 194,00	82 530,00	93 724,00	32 682,16	0,00	32 682,16	0,00	25,85
1	111	2020/4	3	IVA Pago	02 06020302	O					01/2020	12/2024	12 500,00	51 580,00	64 080,00	4 111,53	0,00	4 111,53	0,00	6,03
1	111	2020/4	4	Serviços Bancários	02 06020304	O					01/2020	12/2024	500,00	2 060,00	2 560,00	0,00	0,00	0,00	0,00	0,00
1	111	2020/4	5	Outras	02 06020305	O					01/2020	12/2024	15 500,00	51 580,00	67 080,00	9 714,24	12 135,96	21 850,20	78,30	28,45
1	111	2020/4	6	Outras despesas de capital	02 110299	O					01/2020	12/2024	250,00	1 030,00	1 280,00	0,00	0,00	0,00	0,00	0,00
1	111	2020/4	7	Fundo de Apoio Municipal	02 090702	O					01/2020	12/2024	15 000,00	0,00	15 000,00	43 251,75	14 417,25	57 669,00	96,12	99,00
												Totais do Programa 111:	4 334 286,29	15 977 011,00	20 311 297,29	3 440 712,18	3 449 392,69	6 890 104,87	79,58	29,01
1	121			Protecção civil e luta contra incêndios																
1	121	2018/7		Associação Humanitária dos Bombeiros Voluntários de Mêda																
1	121	2018/7	1	Transferências de Capital	02 080701	O					01/2018	12/2024	10 000,00	40 000,00	50 000,00	10 000,00	10 000,00	20 000,00	100,00	33,33
1	121	2018/7	2	Transferências Correntes	02 040701	O					01/2018	12/2024	25 000,00	100 000,00	125 000,00	25 000,00	25 000,00	50 000,00	100,00	33,33
1	121	2018/7	3	E.I.P. (Equipa de Intervenção Permanente)	02 040701	O					01/2018	12/2024	36 986,42	147 000,00	183 986,42	31 429,71	36 986,41	68 416,12	100,00	31,76
1	121	2020/6		Proteção Civil no Concelho																

Execução Anual das Atividades mais Relevantes

Município de Mêda

(designação da autarquia local)

Ano: 2020

(unidade: €)

Obj	Prog	Projeto Ano / Nº	Projeto Ação	Designação	Código Classificação Orçamental	Forma de Realiz	Fonte Financiamento (%) RP	RG	UE	EM	Datas (Mês/Ano) Inicio	Fim	Montante Previsto Ano	Anos seguintes	Total	Montante executado Anos Anteriores	Ano	Total	Nivel Execucao Anual (%)	Nivel Execução Global (%)
1				Funções gerais																
1	121			Protecção civil e luta contra incêndios																
1	121	2020/6	5	Aquisição Bens	02 020121	O					01/2020	12/2024	7 500,00	20 000,00	27 500,00	1 280,11	0,00	1 280,11	0,00	4,45
1	121	2020/6	7	Limpeza de Bermas e Valetas em Vias Municipais	02 020203	O					01/2020	12/2024	20 000,00	80 000,00	100 000,00	0,00	2 544,00	2 544,00	12,72	2,54
1	121	2020/6	8	Limpeza de Faixas de Gestão de Combustivel	02 020203	O					01/2020	12/2024	46 640,00	200 000,00	246 640,00	0,00	46 640,00	46 640,00	100,00	18,91
1	121	2020/6	9	Eliminação de Pragas	02 020220	O					01/2020	12/2024	7 500,00	20 000,00	27 500,00	0,00	6 678,00	6 678,00	89,04	24,28
1	121	2020/6	10	Aluguer de Contentores	02 020208	O					01/2020	12/2024	15 000,00	60 000,00	75 000,00	0,00	8 361,34	8 361,34	55,74	11,15
1	121	2020/43		Medidas preventivas e disseminação da pandemia COVID 19																
1	121	2020/43	1	Outros Serviços	02 020225	O					01/2020	12/2020	6 000,00	0,00	6 000,00		3 367,18		56,12	0,00
1	121	2020/43	2	Outros Bens	02 020121	O					01/2020	12/2020	8 000,00	0,00	8 000,00		4 495,22		56,19	0,00
												Totais do Programa 121:	182 626,42	667 000,00	849 626,42	67 709,82	144 072,15	203 919,57	78,89	22,23
												Totais do Objetivo 1:	4 516 912,71	16 644 011,00	21 160 923,71	3 508 422,00	3 593 464,84	7 094 024,44	79,56	28,76

Execução Anual das Atividades mais Relevantes

Município de Mêda

(designação da autarquia local)

Ano: 2020

(unidade: €)

Obj	Prog	Projeto Ano / Nº	Projeto Ação	Designação	Código Classificação Orçamental	Forma de Realiz	Fonte Financiamento (%) RP	RG	UE	EM	Datas (Mês/Ano) Inicio	Fim	Montante Previsto Ano	Anos seguintes	Total	Montante executado Anos Anteriores	Ano	Total	Nivel Execucao Anual (%)	Nivel Execução Global (%)
2				Funções sociais																
2	211			Ensino não superior																
2	211	2020/7		Despesas com o Pessoal																
2	211	2020/7	1	Pessoal dos Quadros - Pessoal em Funções	02 01010401	O					01/2020	12/2024	285 000,00	1 176 075,00	1 461 075,00	268 132,32	279 513,71	547 646,03	98,07	31,67
2	211	2020/7	2	Pessoal dos Quadros - Alterações Obrigatórias Posicionamento Remuneratório	02 01010402	O					01/2020	12/2024	9 000,00	30 000,00	39 000,00	1 125,94	0,00	1 125,94	0,00	2,81
2	211	2020/7	3	Pessoal dos Quadros - Alterações Facultativas Posicionamento Remuneratório	02 01010403	O					01/2020	12/2024	1,00	10 000,00	10 001,00	0,00	0,00	0,00	0,00	0,00
2	211	2020/7	4	Pessoal dos Quadros - Recrutamento de Pessoal para Novos Postos de Trabalho	02 01010404	O					01/2020	12/2024	2 500,00	30 000,00	32 500,00	0,00	0,00	0,00	0,00	0,00
2	211	2020/7	5	Pessoal Contratado a Termo - Pessoal em Funções	02 01010601	O					01/2020	12/2024	1,00	25 000,00	25 001,00	0,00	0,00	0,00	0,00	0,00
2	211	2020/7	6	Recrutamento de Pessoal p/ Novos Postos de Trabalho	02 01010604	O					01/2020	12/2024	6 250,00	25 790,00	32 040,00	0,00	0,00	0,00	0,00	0,00
2	211	2020/7	7	Pessoal Aguardando Aposentação	02 010108	O					01/2020	12/2024	6 000,00	6 000,00	12 000,00	572,77	2 423,61	2 996,38	40,39	23,83
2	211	2020/7	8	Subsídio de Refeição	02 010113	O					01/2020	12/2024	37 500,00	154 750,00	192 250,00	32 831,91	32 693,58	65 525,49	87,18	29,11
2	211	2020/7	9	Subsídios de Férias e de Natal	02 010114	O					01/2020	12/2024	52 500,00	216 643,00	269 143,00	47 993,87	51 286,77	99 280,64	97,69	31,31
2	211	2020/7	10	Remunerações por Doença e Maternidade/Paternidade	02 010115	O					01/2020	12/2024	2 500,00	10 316,00	12 816,00	5 323,51	904,98	6 228,49	36,20	34,34
2	211	2020/7	11	Indemnizações por Cessação de Funções	02 010212	O					01/2020	12/2024	1,00	4 000,00	4 001,00	0,00	0,00	0,00	0,00	0,00
2	211	2020/7	12	Outros Suplementos e Prémios - Outros	02 01021302	O					01/2020	12/2024	1,00	3 000,00	3 001,00	0,00	0,00	0,00	0,00	0,00
2	211	2020/7	13	Segurança Social - Outros Encargos com a Saúde	02 010302	O					01/2020	12/2024	2 500,00	10 316,00	12 816,00	193,32	161,10	354,42	6,44	2,72
2	211	2020/7	14	Segurança Social - Subsídio Familiar a Crianças e Jovens	02 010303	O					01/2020	12/2024	4 500,00	18 569,00	23 069,00	3 804,00	2 163,04	5 967,04	48,07	22,20
2	211	2020/7	15	Caixa Geral de Aposentações	02 0103050201	O					01/2020	12/2024	69 300,00	278 544,00	347 844,00	65 290,29	68 177,10	133 467,39	98,38	32,31
2	211	2020/7	16	Regime Geral	02 0103050202	O					01/2020	12/2024	16 300,00	61 901,00	78 201,00	12 685,01	13 941,08	26 626,09	85,53	29,30
2	211	2020/7	17	Segurança Social - Regime Geral	02 01030503	O					01/2020	12/2024	1 000,00	4 130,00	5 130,00	0,00	0,00	0,00	0,00	0,00
2	211	2020/7	18	Seguros Acidentes de Trabalho e Doenças Profissionais	02 01030901	O					01/2020	12/2024	500,00	2 060,00	2 560,00	0,00	0,00	0,00	0,00	0,00
											Totais do Programa 211:		495 354,00	2 067 094,00	2 562 448,00	437 952,94	451 264,97	889 217,91	91,10	29,64
2	212			Serviços auxiliares de ensino																
2	212	2017/12		Programa de Combate ao Abandono Escolar BSE Meda	02 020220	O					01/2017	12/2020	72 200,00	0,00	72 200,00	10 789,67	0,00	10 789,67	0,00	13,00
2	212	2018/52		Prémio da "Excelência Educativa"	02 040802	E					01/2018	12/2024	1 000,00	4 000,00	5 000,00	0,00	0,00	0,00	0,00	0,00
2	212	2020/8		Serviços Complementares de Ensino																
2	212	2020/8	1	Refeições Escolares	02 020225	O					01/2020	12/2024	2 965,20	165 063,00	168 028,20	36 424,08	2 965,20	39 389,28	100,00	19,27
2	212	2020/8	2	Transportes Escolares	02 020210	O					01/2020	12/2024	208 806,00	825 314,00	1 034 120,00	142 791,66	191 243,82	334 035,48	91,59	28,38
2	212	2020/8	3	Gás para as Escolas	02 020201	O					01/2020	12/2024	43 200,00	33 840,00	77 040,00	2 376,36	23 436,85	25 813,21	54,25	32,50
2	212	2020/8	4	Atribuição de Bolsas de Estudo	02 040802	O					01/2020	12/2024	0,00	20 000,00	20 000,00	5 000,00	0,00	5 000,00	0,00	20,00
2	212	2020/8	5	Comparticipação Despesas Deslocação Alunos	02 040802	O					01/2020	12/2024	1 461,00	4 000,00	5 461,00	273,00	1 461,00	1 734,00	100,00	30,24
2	212	2020/8	6	Alimentação - Géneros para confecionar	02 020106	O					01/2020	12/2024	68 000,00	233 125,00	301 125,00	0,00	41 441,82	41 441,82	60,94	13,76
2	212	2020/8	7	Subdelegação de competências no agrupamento	02 04050103	O					01/2020	12/2024	1,00	4,00	5,00	0,00	0,00	0,00	0,00	0,00
2	212	2020/8	8	Encargos de Instalações	02 020201	O					01/2020	12/2024	57 000,00	261 000,00	318 000,00	0,00	11 898,60	11 898,60	20,87	3,74

Execução Anual das Atividades mais Relevantes

Município de Mêda

(designação da autarquia local)

Ano: 2020

(unidade: €)

Obj.	Prog	Projeto Ano / Nº	Projeto Ação	Designação	Código Classificação Orçamental	Forma de Realiz.	Fonte Financiamento (%) RP	RG	UE	EM	Datas (Mês/Ano) Inicio	Fim	Montante Previsto Ano	Anos seguintes	Total	Montante executado Anos Anteriores	Ano	Total	Nivel Execucao Anual (%)	Nivel Execução Global (%)
2				Funções sociais																
2	212			Serviços auxiliares de ensino																
2	212	2020/8	10	Comunicações	02 020209	O					01/2020	12/2023	7 500,00	30 000,00	37 500,00	0,00	1 626,37	1 626,37	21,68	4,34
2	212	2020/8	11	Material de Higiene e Limpeza	02 020104	O					01/2020	12/2024	6 000,00	30 000,00	36 000,00	0,00	0,00	0,00	0,00	0,00
2	212	2020/29		Aq. Fichas de Trabalho dos Manuais Escolares no 1º ciclo	02 020121	E					01/2020	12/2024	5 000,00	20 000,00	25 000,00	784,00	528,00	1 312,00	10,56	5,09
2	212	2020/36		Atualização da carta educativa	02 020220	O					01/2020	12/2020	14 738,50	0,00	14 738,50	0,00	0,00	0,00	0,00	0,00
											Totais do Programa 212:		487 871,70	1 626 346,00	2 114 217,70	198 438,77	274 601,66	473 040,43	56,29	20,45
2	220			Saúde																
2	220	2020/28		Semana da Saúde e Bem-Estar	02 020220	O					01/2020	12/2024	845,01	20 000,00	20 845,01	4 086,17	0,00	4 086,17	0,00	16,39
											Totais do Programa 220:		845,01	20 000,00	20 845,01	4 086,17	0,00	4 086,17	0,00	16,39
2	232			Acção social																
2	232	2019/54		Teleassistência	02 020220	E					01/2019	12/2024	1 500,00	12 000,00	13 500,00	0,00	0,00	0,00	0,00	0,00
2	232	2019/72		Apoio à Manutenção de Imóveis de Carenciados	02 080802	E					01/2019	12/2024	5 400,00	120 000,00	125 400,00	0,00	0,00	0,00	0,00	0,00
2	232	2020/26		Apoio de âmbito Social																
2	232	2020/26	1	Apoio a IPSS´s	02 080701	O					01/2020	12/2024	7 500,00	30 000,00	37 500,00	0,00	0,00	0,00	0,00	0,00
2	232	2020/26	2	Apoios Sociais a Famílias	02 040802	O					01/2020	12/2024	43 500,00	124 000,00	167 500,00	22 276,86	43 292,21	65 569,07	99,52	34,55
											Totais do Programa 232:		57 900,00	286 000,00	343 900,00	22 276,86	43 292,21	65 569,07	74,77	17,91
2	242			Ordenamento do território																
2	242	2019/46		Colocação de Toponimia no Concelho	02 020225	O					01/2019	12/2024	4 934,80	40 000,00	44 934,80	1 568,25	0,00	1 568,25	0,00	3,37
											Totais do Programa 242:		4 934,80	40 000,00	44 934,80	1 568,25	0,00	1 568,25	0,00	3,37
2	243			Saneamento																
2	243	2020/9		Sistema de Drenagem de Saneamento																
2	243	2020/9	2	Reparação da Rede de Águas Residuais	02 020203	O					01/2020	12/2024	2 500,00	30 000,00	32 500,00	0,00	0,00	0,00	0,00	0,00
2	243	2020/9	3	Tratamento de Efluentes	02 020220	O					01/2020	12/2024	302 855,71	1 134 808,00	1 437 663,71	224 360,45	282 254,43	506 614,88	93,20	30,48
											Totais do Programa 243:		305 355,71	1 164 808,00	1 470 163,71	224 360,45	282 254,43	506 614,88	92,43	29,90
2	244			Abastecimento de água																
2	244	2020/10		Distribuição de Água para Consumo Humano																
2	244	2020/10	3	Reparação da Rede de Distribuição Domiciliária	02 020203	A					01/2020	12/2024	2 500,00	10 000,00	12 500,00	0,00	0,00	0,00	0,00	0,00
2	244	2020/10	4	Aquisição de Água em Alta	02 02011601	O					01/2020	12/2024	365 000,00	1 550 000,00	1 915 000,00	315 457,14	342 290,22	657 747,36	93,78	29,49
											Totais do Programa 244:		367 500,00	1 560 000,00	1 927 500,00	315 457,14	342 290,22	657 747,36	93,14	29,33
2	245			Resíduos Sólidos																
2	245	2020/11		Recolha e Tratamento de RSU´s																
2	245	2020/11	3	Valorização e Tratamento de RSU´s	02 020220	O					01/2020	12/2024	110 000,00	465 000,00	575 000,00	86 704,62	85 543,59	172 248,21	77,77	26,03
											Totais do Programa 245:		110 000,00	465 000,00	575 000,00	86 704,62	85 543,59	172 248,21	77,77	26,03

Execução Anual das Atividades mais Relevantes

Município de Mêda

(designação da autarquia local)

Ano: 2020

(unidade: €)

Obj.	Prog	Projeto Ano / Nº	Projeto Ação	Designação	Código Classificação Orçamental	Forma de Realiz.	Fonte Financiamento (%) RP	RG	UE	EM	Datas (Mês/Ano) Inicio	Fim	Montante Previsto Ano	Anos seguintes	Total	Montante executado Anos Anteriores	Ano	Total	Nivel Execução Anual (%)	Nivel Execução Global (%)
2				Funções sociais																
2	251			Cultura																
2	251	2019/55		Comemorações dos 500 de Foral de Mêda	02 020220	O					01/2019	12/2020	0,00	0,00	0,00	14 547,70	0,00	14 547,70	0,00	100,00
2	251	2019/80		Cultura em Rede	02 020220	O					01/2019	12/2020	20 000,00	0,00	20 000,00	18 823,99	0,00	18 823,99	0,00	48,49
2	251	2020/13		Eventos e Actividades de âmbito Cultural																
2	251	2020/13	1	Mercado Mediaval de Marialva	02 020225	O					01/2020	12/2024	29 000,00	400 000,00	429 000,00	0,00	16 396,50	16 396,50	56,54	3,82
2	251	2020/13	2	Festival Meda+																
2	251	2020/13	2/1	Coorganização do Evento	02 040701	O					01/2020	12/2024	0,00	100 000,00	100 000,00	25 000,00	0,00	25 000,00	0,00	20,00
2	251	2020/13	2/2	Despesas de Logistica	02 020225	O					01/2020	12/2024	3 200,00	50 000,00	53 200,00	5 360,10	0,00	5 360,10	0,00	9,15
2	251	2020/13	3	Edição de Livros	02 020220	O					01/2020	12/2024	13 500,00	20 000,00	33 500,00	1 499,90	11 161,80	12 661,70	82,68	36,18
2	251	2020/13	4	Centro de Formação Musical	02 020220	O					01/2020	12/2024	59 962,50	247 593,00	307 555,50	28 000,00	59 962,50	87 962,50	100,00	26,21
2	251	2020/13	5	Encontro Ibérico de Matilhas	02 020220	O					01/2020	12/2024	0,00	20 634,00	20 634,00	0,00	0,00	0,00	0,00	0,00
2	251	2020/13	6	Festival Gastronómico do Douro e da Serra	02 020220	O					01/2020	12/2024	18 500,00	200 000,00	218 500,00	0,00	0,00	0,00	0,00	0,00
2	251	2020/13	7	Festas Populares	02 020220	O					01/2020	12/2024	1 800,00	340 000,00	341 800,00	78 849,76	1 800,00	80 649,76	100,00	19,17
2	251	2020/13	8	Feira do Livro	02 020220	O					01/2020	12/2024	0,00	40 000,00	40 000,00	9 904,70	0,00	9 904,70	0,00	19,85
2	251	2020/13	9	Sessões de Cinema	02 020208	O					01/2020	12/2024	15 000,00	60 000,00	75 000,00	7 656,75	6 672,75	14 329,50	44,49	17,34
2	251	2020/13	10	Comemoração do 25 de Abril	02 020220	O					01/2020	12/2024	90,90	6 000,00	6 090,90	693,00	90,90	783,90	100,00	11,56
2	251	2020/13	11	Festival de Folclore	02 020220	O					01/2020	12/2024	0,00	20 000,00	20 000,00	4 962,50	0,00	4 962,50	0,00	19,88
2	251	2020/13	12	Marchas Populares	02 020220	O					01/2020	12/2024	0,00	28 000,00	28 000,00	3 958,80	0,00	3 958,80	0,00	12,39
2	251	2020/13	13	Concertos e Outras e Atividades Culturais	02 020220	O					01/2020	12/2024	22 500,00	60 000,00	82 500,00	12 653,00	20 942,57	33 595,57	93,08	35,31
2	251	2020/14		Programas culturais de Apoio ao Associativismo	02 040701	O					01/2020	12/2024	23 413,67	200 000,00	223 413,67	3 500,00	6 250,00	9 750,00	26,69	4,30
											Totais do Programa 251:		206 967,07	1 792 227,00	1 999 194,07	215 410,20	123 277,02	338 687,22	59,56	15,29
2	252			Desporto, recreio e lazer																
2	252	2019/23		Mêda 100 BTT																
2	252	2019/23	1	Coorganização da Prova	02 040701	O					01/2019	12/2024	11 500,00	46 000,00	57 500,00	11 500,00	0,00	11 500,00	0,00	16,67
2	252	2019/23	2	Serviços de Apoio	02 020225	O					01/2019	12/2024	3 100,00	24 000,00	27 100,00	5 719,07	3 075,00	8 794,07	99,19	26,80
2	252	2019/57		Escola de Andebol																
2	252	2019/57	1	Protocolo com Federação de Andebol de Portugal	02 040701	O					01/2019	12/2024	2 000,00	8 000,00	10 000,00	0,00	0,00	0,00	0,00	0,00
2	252	2019/57	2	Serviços de Apoio	02 020225	O					01/2019	12/2024	1 000,00	4 000,00	5 000,00	160,00	0,00	160,00	0,00	3,10
2	252	2020/15		Eventos e actividades de Desporto e Recreio																
2	252	2020/15	2	Rampa Longroiva - Mêda	02 020225	O					01/2020	12/2024	0,00	60 000,00	60 000,00	1 463,55	0,00	1 463,55	0,00	2,38
2	252	2020/15	3	Férias Desportivas	02 020225	O					01/2020	12/2024	0,00	10 000,00	10 000,00	243,70	0,00	243,70	0,00	2,38
2	252	2020/15	4	Apoio a actividades municipais de natureza recreativa ou outras	02 040701	O					01/2020	12/2024	85 000,00	260 000,00	345 000,00	124 375,00	65 412,01	189 787,01	76,96	40,43
2	252	2020/16		Manutenção do Relvado do Estádio Municipal de Mêda	02 020203	O					01/2020	12/2024	2 500,00	10 000,00	12 500,00	2 214,00	0,00	2 214,00	0,00	15,05

Execução Anual das Atividades mais Relevantes

Município de Mêda

(designação da autarquia local)

Ano: 2020

(unidade: €)

Obj.	Prog	Projeto Ano / Nº	Projeto Ação	Designação	Código Classificação Orçamental	Forma de Realiz.	Fonte Financiamento (%) RP	RG	UE	EM	Datas (Mês/Ano) Inicio	Fim	Montante Previsto Ano	Anos seguintes	Total	Montante executado Anos Anteriores	Ano	Total	Nivel Execucao Anual (%)	Nivel Execução Global (%)
2				Funções sociais																
2	252			Desporto, recreio e lazer																
2	252	2020/39		Gás do Complexo Desportivo	02 020201	O					01/2020	12/2024	50 000,00	206 330,00	256 330,00	150 175,10	18 376,13	168 551,23	36,75	41,46
											Totais do Programa 252:		155 100,00	628 330,00	783 430,00	295 850,42	86 863,14	382 713,56	56,00	35,46
2	253			Outras Actividades Cívicas e Religiosas																
2	253	2020/35		Apoio na Realização das Festas Populares	02 040701	O					01/2020	12/2024	1 000,00	44 000,00	45 000,00	9 700,00	1 000,00	10 700,00	100,00	19,56
											Totais do Programa 253:		1 000,00	44 000,00	45 000,00	9 700,00	1 000,00	10 700,00	100,00	19,56
											Totais do Objetivo 2:		2 192 828,29	9 693 805,00	11 886 633,29	1 811 805,82	1 690 387,24	3 502 193,06	77,09	25,57

Execução Anual das Atividades mais Relevantes

Município de Mêda

(designação da autarquia local)

Ano: 2020

(unidade: €)

Obj	Prog	Projeto Ano / Nº	Projeto Ação	Designação	Código Classificação Orçamental	Forma de Realiz.	Fonte Financiamento (%) RP	RG	UE	EM	Datas (Mês/Ano) Início	Fim	Montante Previsto Ano	Anos seguintes	Total	Montante executado Anos Anteriores	Ano	Total	Nivel Execucao Anual (%)	Nivel Execução Global (%)
3				Funções económicas																
3	310			Agricultura, Pecuária, Silvicultura, Caça e Pesca																
3	310	2019/63		Zonas de Intervenção Florestal	02 020214	O					01/2019	12/2021	1,00	20 000,00	20 001,00	0,00	0,00	0,00	0,00	0,00
3	310	2020/30		Encargos com a Esterlização de Animais	02 020220	E					01/2020	12/2024	7 500,00	10 000,00	17 500,00	0,00	0,00	0,00	0,00	0,00
3	310	2020/32		Apoio à Produção Pecuária - Ovinos e Caprinos																
3	310	2020/32	1	Apoio a Produtores	02 050803	O					01/2020	12/2024	28 000,00	0,00	28 000,00	0,00	25 967,00	25 967,00	92,74	92,74
3	310	2020/32	2	Apoio a Associações	02 040701	O					01/2020	12/2024	2 000,00	0,00	2 000,00	0,00	0,00	0,00	0,00	0,00
3	310	2020/32	3	Apoio a Associações de Produtores	02 080701	O					01/2020	12/2024	500,00	2 000,00	2 500,00	0,00	0,00	0,00	0,00	0,00
3	310	2020/33		Apoio à produção e divulgação de produtos	02 020225	O					01/2020	12/2024	0,00	120 000,00	120 000,00	25 279,28	0,00	25 279,28	0,00	17,40
3	310	2020/34		Adega Cooperativa de Mêda	02 040701	O					01/2020	12/2024	0,00	60 000,00	60 000,00	0,00	0,00	0,00	0,00	0,00
3	310	2020/44		Mercado da Terra																
3	310	2020/44	1	Apoio à produção e divulgação de produtos	02 020225	O			80		01/2020	12/2023	30 000,00	10 750,16	40 750,16		0,00		0,00	0,00
										Totais do Programa 310:			68 001,00	222 750,16	290 751,16	25 279,28	25 967,00	51 246,28	38,19	16,22
3	320			Indústria e energia																
3	320	2019/28		Medidas de Criação do Próprio Emprego	02 020225	O					01/2019	12/2021	1,00	50 000,00	50 001,00	0,00	0,00	0,00	0,00	0,00
3	320	2020/18		Rede Eléctrica no Concelho																
3	320	2020/18	2	Iluminação Pública no Concelho	02 020225	O					01/2020	12/2024	310 762,00	605 000,00	915 762,00	324 083,90	219 328,78	543 412,68	70,58	43,83
3	320	2020/18	3	Energia Eléctrica	02 020201	O					01/2020	12/2024	195 000,00	765 000,00	960 000,00	178 343,92	138 757,74	317 101,66	71,16	27,86
										Totais do Programa 320:			505 763,00	1 420 000,00	1 925 763,00	502 427,82	358 086,52	860 514,34	70,80	35,44
3	331			Transportes rodoviários																
3	331	2017/31		Rede de Mobilidade de Baixa Densidade e Sistema de Transportes	02 04050104	O					01/2017	12/2021	1,00	18 500,00	18 501,00	0,00	0,00	0,00	0,00	0,00
										Totais do Programa 331:			1,00	18 500,00	18 501,00	0,00	0,00	0,00	0,00	0,00
3	340			Comércio e Turismo																
3	340	2020/42		Programa de dinamização do comércio local	02 040802	O					01/2020	12/2020	1 000,00	0,00	1 000,00		0,00		0,00	0,00
										Totais do Programa 340:			1 000,00	0,00	1 000,00	0,00	0,00	0,00	0,00	0,00
3	342			Turismo																
3	342	2017/36		Património Natural	02 020220	O					01/2017	12/2021	1,00	20 000,00	20 001,00	0,00	0,00	0,00	0,00	0,00
3	342	2019/68		Criação de Rotas Temáticas	02 020225	O					01/2019	12/2024	1 000,00	70 000,00	71 000,00	0,00	0,00	0,00	0,00	0,00
3	342	2019/69		Candidaturas das Aldeias Históricas																
3	342	2019/69	1	Ciclo de Eventos – 12 em rede Aldeias em Festa	02 020225	O					01/2019	12/2020	20 000,00	0,00	20 000,00	17 657,28	19 100,00	36 757,28	95,50	97,61
3	342	2019/69	3	Infraestruturas animação permanente	02 020225	O					01/2019	12/2020	6 400,00	0,00	6 400,00	0,00	0,00	0,00	0,00	0,00
3	342	2020/21		Eventos e Actividades de Âmbito Turístico																
3	342	2020/21	1	Promoção e divulgação do Concelho	02 020217	O					01/2020	12/2024	20 000,00	80 000,00	100 000,00	2 460,00	591,63	3 051,63	2,96	2,98

Execução Anual das Atividades mais Relevantes

Município de Mêda

(designação da autarquia local)

Ano: 2020

(unidade: €)

Obj.	Prog	Projeto		Designação	Código Classificação Orçamental	Forma de Realiz.	Fonte Financiamento (%)				Datas (Mês/Ano)		Montante Previsto			Montante executado			Nivel Execucao	Nivel Execução Global
		Ano / Nº	Ação				RP	RG	UE	EM	Inicio	Fim	Ano	Anos seguintes	Total	Anos Anteriores	Ano	Total	Anual (%)	(%)
3				Funções económicas																
3	342			Turismo																
3	342	2020/21	3	Festejos da Quadra Natalícia	02 020225	O					01/2020	12/2024	40 000,00	160 000,00	200 000,00	33 488,05	37 142,50	70 630,55	92,86	30,25
												Totais do Programa 342:	87 401,00	330 000,00	417 401,00	53 605,33	56 834,13	110 439,46	65,03	23,45
												Totais do Objetivo 3:	662 166,00	1 991 250,16	2 653 416,16	581 312,43	440 887,65	1 022 200,08	66,58	31,60

Execução Anual das Atividades mais Relevantes

Município de Mêda

(designação da autarquia local)

Ano: 2020

(unidade: €)

Obj	Prog	Projeto Ano / Nº	Projeto Ação	Designação	Código Classificação Orçamental	Forma de Realiz.	Fonte Financiamento (%) RP	RG	UE	EM	Datas (Mês/Ano) Inicio	Fim	Montante Previsto Ano	Anos seguintes	Total	Montante executado Anos Anteriores	Ano	Total	Nivel Execucao Anual (%)	Nivel Execução Global (%)
4				Outras funções																
4	410			Operações da dívida autárquica																
4	410	2020/22		Serviço da Dívida Financeira																
4	410	2020/22	1	Amortização de Capital de Empréstimos de M/L Prazos	02 100603	O					01/2020	12/2029	575 000,00	3 545 000,00	4 120 000,00	0,00	568 862,73	568 862,73	98,93	13,81
4	410	2020/22	2	Juros de Contratos de Empréstimos de M/L Prazos	02 03010302	O					01/2020	12/2024	77 500,00	225 000,00	302 500,00	0,00	65 641,23	65 641,23	84,70	21,70
4	410	2020/22	3	Outros Juros	02 030502	O					01/2020	12/2024	1 000,00	4 000,00	5 000,00	0,00	3,46	3,46	0,35	0,07
4	410	2020/22	4	Outros Encargos Financeiros	02 030601	O					01/2020	12/2024	250,00	1 000,00	1 250,00	0,00	120,00	120,00	48,00	9,60
4	410	2020/22	5	Amortização de Capital de Empréstimos de Curto Prazo	02 100503	O					01/2020	12/2024	300 000,00	1 200 000,00	1 500 000,00	0,00	0,00	0,00	0,00	0,00
4	410	2020/22	6	Juros de Contratos de Empréstimos de Curto Prazo	02 03010301	O					01/2020	12/2024	2 500,00	30 000,00	32 500,00	0,00	0,00	0,00	0,00	0,00
											Totais do Programa 410:		956 250,00	5 005 000,00	5 961 250,00	0,00	634 627,42	634 627,42	66,37	10,65
4	420			Transferências entre administrações																
4	420	2020/23		Delegação de Competências nas Juntas de Freguesia																
4	420	2020/23	1	Delegação de Competências - correntes	02 04050102	O					01/2020	12/2024	159 000,00	600 000,00	759 000,00	0,00	158 999,99	158 999,99	100,00	20,95
4	420	2020/23	2	Delegação de Competências de capital	02 08050102	O					01/2020	12/2024	115 691,00	200 000,00	315 691,00	0,00	80 000,00	80 000,00	69,15	25,34
4	420	2020/24		Transferências Correntes																
4	420	2020/24	1	Associação Desenvolvimento da Raia Histórica	02 04050108	O					01/2020	12/2024	18 000,00	72 000,00	90 000,00	0,00	18 000,00	18 000,00	100,00	20,00
4	420	2020/24	2	Associação Nacional de Municípios Portugueses	02 04050104	O					01/2020	12/2024	4 500,00	18 000,00	22 500,00	0,00	4 359,24	4 359,24	96,87	19,37
4	420	2020/24	3	Associação de Municípios da Cova da Beira	02 04050104	O					01/2020	12/2024	5 500,00	22 000,00	27 500,00	0,00	5 202,00	5 202,00	94,58	18,92
4	420	2020/24	4	Associação Desenvolvimento Turistico - Aldeias Históricas de Portugal	02 04050108	O					01/2020	12/2024	6 330,00	16 000,00	22 330,00	0,00	5 766,57	5 766,57	91,10	25,82
4	420	2020/24	5	Guarda Digital	02 04050108	O					01/2020	12/2024	4 310,00	20 000,00	24 310,00	0,00	3 945,87	3 945,87	91,55	16,23
4	420	2020/24	6	Fundação do Museu do Douro	02 04050108	O					01/2020	12/2024	4 767,00	12 000,00	16 767,00	0,00	4 767,00	4 767,00	100,00	28,43
4	420	2020/24	7	CIMBSE	02 04050104	O					01/2020	12/2024	6 500,00	6 000,00	12 500,00	0,00	4 093,44	4 093,44	62,98	32,75
4	420	2020/24	8	Associação de Municípios do Vale do Côa	02 04050104	O					01/2020	12/2024	0,00	10 000,00	10 000,00	0,00	0,00	0,00	0,00	0,00
4	420	2020/24	9	Associação Desenvolvimento Integrado da Rais Centro Norte - PRO RAIA	02 04050104	O					01/2020	12/2024	0,00	10 000,00	10 000,00	0,00	0,00	0,00	0,00	0,00
4	420	2020/24	10	Associação Territórios do Côa - Associação de Desenvolvimento Regional	02 04050104	O					01/2020	12/2024	6 000,00	24 000,00	30 000,00	0,00	5 000,00	5 000,00	83,33	16,67
4	420	2020/24	11	Rede de Judiarias	02 040701	O					01/2020	12/2024	1 500,00	6 000,00	7 500,00	0,00	1 500,00	1 500,00	100,00	20,00
4	420	2020/24	12	Outras Transferências	02 040701	O					01/2020	12/2024	68 500,00	80 000,00	148 500,00	0,00	67 000,00	67 000,00	97,81	45,12
4	420	2020/24	13	Outras Transferências - Associações de Municípios	02 04050104	O					01/2020	12/2024	6 500,00	12 000,00	18 500,00	0,00	0,00	0,00	0,00	0,00
4	420	2020/24	14	Rede Nacional de Arte Préhistórica	02 040701	O					01/2020	12/2024	600,00	2 400,00	3 000,00	0,00	0,00	0,00	0,00	0,00
4	420	2020/24	15	Associação de Municípios Portugueses do Vinho	02 040701	O					01/2020	12/2024	1 000,00	0,00	1 000,00		0,00		0,00	0,00
4	420	2020/25		Transferências de Capital																
4	420	2020/25	1	Associação de Municípios Cova da Beira	02 08050104	O					01/2020	12/2024	5 000,00	20 000,00	25 000,00	0,00	0,00	0,00	0,00	0,00
4	420	2020/25	2	Associação de Municípios do Vale do Côa	02 08050104	O					01/2020	12/2024	1 000,00	10 000,00	11 000,00	0,00	0,00	0,00	0,00	0,00
4	420	2020/25	3	CIMBSE	02 08050104	O					01/2020	12/2024	40 550,00	36 100,00	76 650,00	0,00	0,00	0,00	0,00	0,00

Execução Anual das Atividades mais Relevantes

Município de Mêda

(designação da autarquia local)

Ano: 2020

(unidade: €)

Obj.	Prog	Projeto Ano / Nº	Projeto Ação	Designação	Código Classificação Orçamental	Forma de Realiz.	Fonte Financiamento (%) RP	RG	UE	EM	Datas (Mês/Ano) Inicio	Fim	Montante Previsto Ano	Anos seguintes	Total	Montante executado Anos Anteriores	Ano	Total	Nivel Execucao Anual (%)	Nivel Execução Global (%)
4				Outras funções																
4	420			Transferências entre administrações																
4	420	2020/25	4	Associação Aldeias Históricas - Ações Transversais	02 08050108	O					01/2020	12/2024	10 250,00	7 750,00	18 000,00	0,00	10 018,59	10 018,59	97,74	55,66
4	420	2020/25	5	Comparticipação na Recuperação de Edificios no Concelho - Candidatura Equipamentos																
4	420	2020/25	5/1	Realizadas por Freguesias	02 08050102	O					01/2020	12/2024	3 800,00	0,00	3 800,00	0,00	0,00	0,00	0,00	0,00
4	420	2020/25	5/2	Realizadas por Comissões Fabriqueiras	02 080701	O					01/2020	12/2024	30 000,00	0,00	30 000,00	0,00	25 000,00	25 000,00	83,33	83,33
4	420	2020/25	6	Outras transferências	02 08050108	O					01/2020	12/2024	20 001,00	70 000,00	90 001,00	0,00	15 000,00	15 000,00	75,00	16,67
											Totais do Programa 420:		519 299,00	1 254 250,00	1 773 549,00	0,00	408 652,70	408 652,70	78,69	23,04
											Totais do Objetivo 4:		1 475 549,00	6 259 250,00	7 734 799,00	0,00	1 043 280,12	1 043 280,12	70,70	13,49
											Total Geral:		8 847 456,00	34 588 316,16	43 435 772,16	5 901 540,25	6 768 019,85	12 661 697,70	76,50	25,66

ORGÃO EXECUTIVO

Em 23 de Junho de 2021

.....

ORGÃO DELIBERATIVO

Em 25 de Junho de 2021

.....

Execução Anual das Grandes Opções do Plano

Município de Mêda

(designação da autarquia local)

Ano: 2020

(unidade: €)

Obj.	Prog	Projeto Ano / Nº	Projeto Ação	Designação	Código Classificação Orçamental	Forma de Realiz.	Fonte Financiamento (%) RP	RG	UE	EM	Datas (Mês/Ano) Inicio	Fim	Montante Previsto Ano	Anos seguintes	Total	Montante executado Anos Anteriores	Ano	Total	Nivel Execucao Anual (%)	Nivel Execução Global (%)
1				Funções gerais																
1	111			Administração geral																
1	111	2017/6		Modernização Administrativa																
1	111	2017/6	1	Aquisição de Software	02 070108	O					01/2017	12/2020	50 001,00	0,00	50 001,00	3 213,38	0,00	3 213,38	0,00	6,04
1	111	2017/6	2	Aquisição de Hardware	02 070107	O					01/2017	12/2020	16 699,00	0,00	16 699,00	126 674,14	14 168,15	140 842,29	84,84	98,23
1	111	2017/6	3	Central Telefónica																
1	111	2017/6	3/1	Central Telefónica	02 020208	O					01/2017	12/2022	15 522,00	31 045,00	46 567,00	0,00	0,00	0,00	0,00	0,00
1	111	2017/6	3/2	Comunicações	02 020209	O					01/2017	12/2022	13 522,00	27 043,00	40 565,00	0,00	0,00	0,00	0,00	0,00
1	111	2017/47		Redes Wi-Fi	02 070107	O					01/2017	12/2020	15 000,00	0,00	15 000,00	0,00	0,00	0,00	0,00	0,00
1	111	2018/51		Loja do Cidadão	02 07010301	E					01/2018	12/2020	17 500,00	0,00	17 500,00	20 507,33	16 269,63	36 776,96	92,97	96,76
1	111	2018/78		Aluguer de Servidor Virtual	02 020220	O					01/2018	12/2024	2 500,00	10 000,00	12 500,00	1 968,00	0,00	1 968,00	0,00	13,60
1	111	2020/1		Assembleia Municipal																
1	111	2020/1	1	Despesas com o pessoal																
1	111	2020/1	1/1	Ajudas de custo	01 010204	O					01/2020	12/2024	13 000,00	53 650,00	66 650,00	4 699,18	6 896,24	11 595,42	53,05	16,25
1	111	2020/1	1/2	Senhas de presença	01 01021302	O					01/2020	12/2024	15 000,00	61 901,00	76 901,00	8 395,79	8 594,25	16 990,04	57,29	19,92
1	111	2020/1	2	Aquisição de bens e serviços																
1	111	2020/1	2/1	Outros bens	01 020121	O					01/2020	12/2024	500,00	2 060,00	2 560,00	0,00	0,00	0,00	0,00	0,00
1	111	2020/1	2/2	Outros serviços	01 020225	O					01/2020	12/2024	1 500,00	6 190,00	7 690,00	1 000,00	0,00	1 000,00	0,00	11,51
1	111	2020/2		Despesas com pessoal																
1	111	2020/2	1	Titulares Órgãos de Soberania e Membros Órgãos Autárquicos	02 010101	O					01/2020	12/2024	104 700,00	371 391,00	476 091,00	103 676,43	101 379,87	205 056,30	96,83	35,37
1	111	2020/2	2	Pessoal dos Quadros - Pessoal em Funções	02 01010401	O					01/2020	12/2024	1 625 000,00	6 499 355,00	8 124 355,00	1 335 644,20	1 433 702,43	2 769 346,63	88,23	29,27
1	111	2020/2	3	Pessoal dos Quadros - Alterações Obrigatórias Posicionamento Remuneratório	02 01010402	O					01/2020	12/2024	5 000,00	103 164,00	108 164,00	5 930,58	0,00	5 930,58	0,00	5,20
1	111	2020/2	4	Pessoal dos Quadros - Alterações Facultativas Posicionamento Remuneratório	02 01010403	O					01/2020	12/2024	1,00	4,00	5,00	0,00	0,00	0,00	0,00	0,00
1	111	2020/2	5	Pessoal dos Quadros - Recrutamento de Pessoal para novos postos de trabalho	02 01010404	O					01/2020	12/2024	24 160,00	20 379,00	44 539,00	75 722,61	535,84	76 258,45	2,22	63,41
1	111	2020/2	6	Pessoal Contratado a Termo - Pessoal em Funções	02 01010601	O					01/2020	12/2024	1,00	4,00	5,00	5 465,04	0,00	5 465,04	0,00	99,91
1	111	2020/2	7	Recrutamento de Pessoal p/ Novos Postos de Trabalho	02 01010604	O					01/2020	12/2024	1,00	4,00	5,00	0,00	0,00	0,00	0,00	0,00
1	111	2020/2	8	Pessoal em Regime de Tarefa ou Avença	02 010107	O					01/2020	12/2024	168 144,29	412 657,00	580 801,29	114 769,43	145 130,60	259 900,03	86,31	37,37
1	111	2020/2	9	Pessoal Aguardando Aposentação	02 010108	O					01/2020	12/2024	10 000,00	20 634,00	30 634,00	1 371,07	0,00	1 371,07	0,00	4,28
1	111	2020/2	10	Pessoal em Qualquer Outra Situação	02 010109	O					01/2020	12/2024	55 000,00	200 000,00	255 000,00	0,00	20 128,40	20 128,40	36,60	7,89
1	111	2020/2	11	Representação	02 010111	O					01/2020	12/2024	17 500,00	72 214,00	89 714,00	16 353,48	15 375,19	31 728,67	87,86	29,91
1	111	2020/2	12	Subsídio de Refeição	02 010113	O					01/2020	12/2024	150 000,00	618 984,00	768 984,00	142 909,20	135 724,58	278 633,78	90,48	30,56
1	111	2020/2	13	Subsídio de Férias e de Natal	02 010114	O					01/2020	12/2024	315 000,00	1 237 971,00	1 552 971,00	261 978,29	269 269,34	531 247,63	85,48	29,27
1	111	2020/2	14	Remunerações por Doença e Maternidade/Paternidade	02 010115	O					01/2020	12/2024	25 000,00	103 164,00	128 164,00	8 093,83	18 168,03	26 261,86	72,67	19,27
1	111	2020/2	15	Abonos Variáveis ou Eventuais - Horas Extraordinárias	02 010202	O					01/2020	12/2024	20 000,00	82 530,00	102 530,00	14 308,82	13 547,62	27 856,44	67,74	23,84

Execução Anual das Grandes Opções do Plano

Município de Mêda

(designação da autarquia local)

Ano: 2020

(unidade: €)

Obj.	Prog	Projeto		Designação	Código Classificação Orçamental	Forma de Realiz.	Fonte Financiamento (%)				Datas (Mês/Ano)		Montante Previsto			Montante executado			Nivel Execucao	Nivel Execução Global (%)
		Ano / Nº	Ação				RP	RG	UE	EM	Inicio	Fim	Ano	Anos seguintes	Total	Anos Anteriores	Ano	Total	Anual (%)	
1				Funções gerais																
1	111			Administração geral																
1	111	2020/2	16	Ajudas de Custo	02 010204	O					01/2020	12/2024	5 000,00	20 634,00	25 634,00	4 063,63	1 540,35	5 603,98	30,81	18,87
1	111	2020/2	17	Abono para Falhas	02 010205	O					01/2020	12/2024	5 000,00	20 634,00	25 634,00	4 001,88	3 442,31	7 444,19	68,85	25,12
1	111	2020/2	18	Subsídio de Turno	02 010211	O					01/2020	12/2024	2 000,00	8 253,00	10 253,00	1 482,03	0,00	1 482,03	0,00	12,63
1	111	2020/2	19	Indemnizações por Cessação de Funções	02 010212	O					01/2020	12/2024	1 000,00	4 130,00	5 130,00	0,00	0,00	0,00	0,00	0,00
1	111	2020/2	20	Outros Suplementos e Prémios - Outros	02 01021302	O					01/2020	12/2024	6 400,00	20 634,00	27 034,00	4 884,80	5 595,61	10 480,41	87,43	32,83
1	111	2020/2	21	Segurança social - Encargos com a Saúde	02 010301	O					01/2020	12/2024	93 000,00	268 230,00	361 230,00	54 425,65	84 314,95	138 740,60	90,66	33,38
1	111	2020/2	22	Segurança Social - Outros Encargos com a Saúde	02 010302	O					01/2020	12/2024	26 500,00	92 847,00	119 347,00	18 552,62	25 063,54	43 616,16	94,58	31,63
1	111	2020/2	23	Segurança Social - Subsídio Familiar a Crianças e Jovens	02 010303	O					01/2020	12/2024	9 000,00	37 141,00	46 141,00	6 795,75	4 785,46	11 581,21	53,17	21,88
1	111	2020/2	24	Assistência na doença aos Funcionários Públicos	02 01030501	O					01/2020	12/2024	250,00	1 030,00	1 280,00	0,00	0,00	0,00	0,00	0,00
1	111	2020/2	25	Caixa Geral de Aposentações	02 0103050201	O					01/2020	12/2024	245 000,00	1 011 014,00	1 256 014,00	229 483,76	237 533,81	467 017,57	96,95	31,44
1	111	2020/2	26	Regime Geral	02 0103050202	O					01/2020	12/2024	250 000,00	1 031 644,00	1 281 644,00	209 524,06	221 625,10	431 149,16	88,65	28,91
1	111	2020/2	27	Segurança Social - Regime Geral	02 01030503	O					01/2020	12/2024	2 500,00	10 316,00	12 816,00	1 637,32	0,00	1 637,32	0,00	11,33
1	111	2020/2	28	Seguros Acidentes de Trabalho Doenças Profissionais	02 01030901	O					01/2020	12/2024	35 520,00	127 924,00	163 444,00	17 423,45	29 857,13	47 280,58	84,06	26,14
1	111	2020/2	29	Outras Prestações Familiares	02 010304	O					01/2020	12/2024	22 348,00	4 130,00	26 478,00	0,00	13 115,80	13 115,80	58,69	49,53
1	111	2020/3		Aquisição de Bens de Serviços Correntes																
1	111	2020/3	1	Matérias-primas e subsidiárias	02 020101	O					01/2020	12/2024	10 500,00	30 950,00	41 450,00	297,12	5 471,96	5 769,08	52,11	13,82
1	111	2020/3	2	Gasolina	02 02010201	O					01/2020	12/2024	7 500,00	30 950,00	38 450,00	3 470,91	3 430,95	6 901,86	45,75	16,46
1	111	2020/3	3	Gasóleo	02 02010202	O					01/2020	12/2024	156 705,00	536 454,00	693 159,00	120 822,96	78 259,64	199 082,60	49,94	24,46
1	111	2020/3	4	Outros Combustíveis	02 02010299	O					01/2020	12/2024	5 000,00	20 634,00	25 634,00	1 765,11	1 451,08	3 216,19	29,02	11,74
1	111	2020/3	5	Munições, explosivos e artifícios	02 020103	O					01/2020	12/2024	250,00	1 030,00	1 280,00	0,00	0,00	0,00	0,00	0,00
1	111	2020/3	6	Limpeza e Higiene	02 020104	O					01/2020	12/2024	19 000,00	49 520,00	68 520,00	9 724,56	15 332,10	25 056,66	80,70	32,02
1	111	2020/3	7	Alimentação - Refeições Confeccionadas	02 020105	O					01/2020	12/2024	500,00	2 060,00	2 560,00	0,00	0,00	0,00	0,00	0,00
1	111	2020/3	8	Alimentação - Géneros para Confeccionar	02 020106	O					01/2020	12/2024	26 500,00	26 820,00	53 320,00	5 736,98	7 598,90	13 335,88	28,68	22,58
1	111	2020/3	9	Vestuário e artigos Pessoais	02 020107	O					01/2020	12/2024	7 100,00	21 047,00	28 147,00	1 129,40	5 714,93	6 844,33	80,49	23,38
1	111	2020/3	10	Material de Escritório	02 020108	O					01/2020	12/2024	10 000,00	41 267,00	51 267,00	8 289,00	9 233,08	17 522,08	92,33	29,42
1	111	2020/3	11	Produtos Químicos e Farmacêuticos	02 020109	O					01/2020	12/2024	19 000,00	53 650,00	72 650,00	10 676,50	14 932,06	25 608,56	78,59	30,73
1	111	2020/3	12	Material de Transporte - Peças	02 020112	O					01/2020	12/2024	22 500,00	92 847,00	115 347,00	12 137,56	17 696,09	29 833,65	78,65	23,40
1	111	2020/3	13	Material de consumo hoteleiro	02 020113	O					01/2020	12/2024	6 000,00	4 130,00	10 130,00	536,19	5 003,95	5 540,14	83,40	51,94
1	111	2020/3	14	Outro Material - Peças	02 020114	O					01/2020	12/2024	2 250,00	9 283,00	11 533,00	1 119,57	1 775,87	2 895,44	78,93	22,88
1	111	2020/3	15	Prémios, condecorações e ofertas	02 020115	O					01/2020	12/2024	12 500,00	51 580,00	64 080,00	15 856,41	11 286,26	27 142,67	90,29	33,96
1	111	2020/3	16	Mercadorias para venda - Outras	02 02011603	O					01/2020	12/2024	50 000,00	288 860,00	338 860,00	66 890,57	20 719,57	87 610,14	41,44	21,59
1	111	2020/3	17	Ferramentas e Utensílios	02 020117	O					01/2020	12/2024	6 000,00	12 381,00	18 381,00	741,96	189,48	931,44	3,16	4,87
1	111	2020/3	18	Livros e Documentação Técnica	02 020118	O					01/2020	12/2024	500,00	2 060,00	2 560,00	0,00	0,00	0,00	0,00	0,00

Execução Anual das Grandes Opções do Plano

Município de Mêda

(designação da autarquia local)

Ano: 2020

(unidade: €)

Obj.	Prog	Projeto		Designação	Código Classificação Orçamental	Forma de Realiz.	Fonte Financiamento (%)				Datas (Mês/Ano)		Montante Previsto			Montante executado			Nivel Execucao	Nivel Execução Global (%)
		Ano / Nº	Ação				RP	RG	UE	EM	Inicio	Fim	Ano	Anos seguintes	Total	Anos Anteriores	Ano	Total	Anual (%)	
1				Funções gerais																
1	111			Administração geral																
1	111	2020/3	19	Artigos Honoríficos e de Decoração	02 020119	O					01/2020	12/2024	750,00	3 093,00	3 843,00	737,51	25,00	762,51	3,33	16,65
1	111	2020/3	20	Material de Educação, Cultura e Recreio	02 020120	O					01/2020	12/2024	1 250,00	5 160,00	6 410,00	540,11	271,83	811,94	21,75	11,68
1	111	2020/3	21	Outros bens	02 020121	O					01/2020	12/2024	162 000,00	206 330,00	368 330,00	75 858,82	139 616,54	215 475,36	86,18	48,51
1	111	2020/3	22	Encargos das instalações	02 020201	O					01/2020	12/2024	19 000,00	16 507,00	35 507,00	5 625,91	1 299,57	6 925,48	6,84	16,84
1	111	2020/3	23	Conservação de bens	02 020203	O					01/2020	12/2024	36 000,00	148 557,00	184 557,00	35 688,86	32 802,50	68 491,36	91,12	31,10
1	111	2020/3	24	Locaçao de outros bens	02 020208	O					01/2020	12/2024	15 500,00	113 481,00	128 981,00	3 889,26	5 364,41	9 253,67	34,61	6,96
1	111	2020/3	25	Comunicações	02 020209	O					01/2020	12/2024	46 478,00	129 892,00	176 370,00	38 455,60	38 305,78	76 761,38	82,42	35,73
1	111	2020/3	26	Transportes	02 020210	O					01/2020	12/2024	2 000,00	8 253,00	10 253,00	1 525,00	0,00	1 525,00	0,00	12,95
1	111	2020/3	27	Representação dos Serviços	02 020211	O					01/2020	12/2024	5 000,00	20 634,00	25 634,00	3 993,40	3 380,27	7 373,67	67,61	24,89
1	111	2020/3	28	Seguros	02 020212	O					01/2020	12/2024	40 000,00	165 063,00	205 063,00	34 531,50	35 095,06	69 626,56	87,74	29,06
1	111	2020/3	29	Deslocações e Estadas	02 020213	O					01/2020	12/2024	5 000,00	20 634,00	25 634,00	2 627,43	1 676,50	4 303,93	33,53	15,23
1	111	2020/3	30	Estudos, Pareceres, Projectos e Consultadoria	02 020214	O					01/2020	12/2024	39 600,00	144 433,00	184 033,00	55 990,83	21 021,93	77 012,76	53,09	32,09
1	111	2020/3	31	Formação	02 020215	O					01/2020	12/2024	7 500,00	30 950,00	38 450,00	4 129,40	3 640,85	7 770,25	48,54	18,25
1	111	2020/3	32	Seminários, Exposições e similares	02 020216	O					01/2020	12/2024	250,00	1 030,00	1 280,00	129,10	0,00	129,10	0,00	9,16
1	111	2020/3	33	Publicidade	02 020217	O					01/2020	12/2024	20 500,00	61 901,00	82 401,00	11 737,24	12 666,05	24 403,29	61,79	25,92
1	111	2020/3	34	Vigilância e Segurança	02 020218	O					01/2020	12/2024	2 500,00	10 316,00	12 816,00	3 814,72	0,00	3 814,72	0,00	22,94
1	111	2020/3	35	Assistência Técnica	02 020219	O					01/2020	12/2024	16 750,00	46 424,00	63 174,00	10 761,27	11 703,45	22 464,72	69,87	30,38
1	111	2020/3	36	Trabalhos Especializados	02 020220	O					01/2020	12/2024	122 140,00	412 657,00	534 797,00	87 868,77	77 478,17	165 346,94	63,43	26,55
1	111	2020/3	37	Serviços de Saúde	02 020222	O					01/2020	12/2024	7 250,00	29 920,00	37 170,00	2 433,39	0,00	2 433,39	0,00	6,14
1	111	2020/3	38	Encargos de Cobrança de Receitas	02 020224	O					01/2020	12/2024	22 500,00	92 847,00	115 347,00	17 667,38	18 605,66	36 273,04	82,69	27,27
1	111	2020/3	39	Outros Serviços	02 020225	O					01/2020	12/2024	25 000,00	103 164,00	128 164,00	13 946,70	6 689,75	20 636,45	26,76	14,52
1	111	2020/3	40	Revisor Oficial de Contas (ROC)	02 020214	O					01/2020	12/2024	16 000,00	66 027,00	82 027,00	13 284,00	13 099,50	26 383,50	81,87	27,68
1	111	2020/4		Outras Despesas																
1	111	2020/4	1	Impostos e Taxas	02 060201	O					01/2020	12/2024	20 000,00	82 530,00	102 530,00	11 960,60	6 674,29	18 634,89	33,37	16,28
1	111	2020/4	2	Outras Restituições	02 06020301	O					01/2020	12/2024	11 194,00	82 530,00	93 724,00	32 682,16	0,00	32 682,16	0,00	25,85
1	111	2020/4	3	IVA Pago	02 06020302	O					01/2020	12/2024	12 500,00	51 580,00	64 080,00	4 111,53	0,00	4 111,53	0,00	6,03
1	111	2020/4	4	Serviços Bancários	02 06020304	O					01/2020	12/2024	500,00	2 060,00	2 560,00	0,00	0,00	0,00	0,00	0,00
1	111	2020/4	5	Outras	02 06020305	O					01/2020	12/2024	15 500,00	51 580,00	67 080,00	9 714,24	12 135,96	21 850,20	78,30	28,45
1	111	2020/4	6	Outras despesas de capital	02 110299	O					01/2020	12/2024	250,00	1 030,00	1 280,00	0,00	0,00	0,00	0,00	0,00
1	111	2020/4	7	Fundo de Apoio Municipal	02 090702	O					01/2020	12/2024	15 000,00	0,00	15 000,00	43 251,75	14 417,25	57 669,00	96,12	99,00
1	111	2020/5		Despesas de Investimentos																
1	111	2020/5	1	Aquisição de Terrenos	02 070101	O					01/2020	12/2024	46 000,00	600 000,00	646 000,00	35 277,30	0,00	35 277,30	0,00	5,18
1	111	2020/5	2	Edifícios																

Execução Anual das Grandes Opções do Plano

Município de Mêda

(designação da autarquia local)

Ano: 2020

(unidade: €)

Obj	Prog	Projeto Ano / Nº	Projeto Ação	Designação	Código Classificação Orçamental	Forma de Realiz.	Fonte Financiamento (%) RP	RG	UE	EM	Datas (Mês/Ano) Inicio	Fim	Montante Previsto Ano	Anos seguintes	Total	Montante executado Anos Anteriores	Ano	Total	Nivel Execucao Anual (%)	Nivel Execução Global (%)
1				Funções gerais																
1	111			Administração geral																
1	111	2020/5	2/1	Aquisição de Imóveis	02 07010202	O					01/2020	12/2024	36 800,00	325 000,00	361 800,00	0,00	0,00	0,00	0,00	0,00
1	111	2020/5	2/2	Beneficiação e Reparação de Edifícios	02 07010203	E					01/2020	12/2024	76 200,00	325 000,00	401 200,00	28 740,91	53 818,41	82 559,32	70,63	19,20
1	111	2020/5	3	Equipamento de Transporte																
1	111	2020/5	3/1	Aquisição de Equipamento de Transporte	02 07010602	O					01/2020	12/2024	18 000,00	165 000,00	183 000,00	0,00	11 070,00	11 070,00	61,50	6,05
1	111	2020/5	3/2	Grandes Reparações em equipamento de transporte	02 07010602	O					01/2020	12/2024	25 000,00	125 000,00	150 000,00	20 716,05	15 939,96	36 656,01	63,76	21,47
1	111	2020/5	3/3	Aquisição de Viatura em Regime de Leasing	02 070205	O					01/2020	12/2024	1,00	60 000,00	60 001,00	0,00	0,00	0,00	0,00	0,00
1	111	2020/5	4	Equipamento de Informática	02 070107	O					01/2020	12/2024	29 500,00	22 500,00	52 000,00	3 460,51	26 693,20	30 153,71	90,49	54,37
1	111	2020/5	5	Software Informático	02 070108	O					01/2020	12/2024	25 000,00	10 000,00	35 000,00	7 166,42	21 099,54	28 265,96	84,40	67,03
1	111	2020/5	6	Equipamento Administrativo	02 070109	O					01/2020	12/2024	17 500,00	20 000,00	37 500,00	394,89	29,99	424,88	0,17	1,12
1	111	2020/5	7	Equipamento Básico	02 07011002	O					01/2020	12/2024	62 000,00	100 000,00	162 000,00	35 706,18	59 767,98	95 474,16	96,40	48,29
1	111	2020/5	8	Ferramentas e Utensílios	02 070111	O					01/2020	12/2024	6 000,00	20 000,00	26 000,00	5 695,91	4 854,84	10 550,75	80,91	33,29
1	111	2020/5	9	Estudos e Projetos	02 070113	O					01/2020	12/2024	41 000,00	25 000,00	66 000,00	0,00	0,00	0,00	0,00	0,00
1	111	2020/5	10	Outros Investimentos	02 070115	O					01/2020	12/2024	25 000,00	20 000,00	45 000,00	4 920,00	12 396,64	17 316,64	49,59	34,69
											Totais do Programa 111:		4 841 487,29	17 794 511,00	22 635 998,29	3 733 185,20	3 685 501,03	7 418 686,23	76,12	28,13
1	121			Protecção civil e luta contra incêndios																
1	121	2018/7		Associação Humanitária dos Bombeiros Voluntários de Mêda																
1	121	2018/7	1	Transferências de Capital	02 080701	O					01/2018	12/2024	10 000,00	40 000,00	50 000,00	10 000,00	10 000,00	20 000,00	100,00	33,33
1	121	2018/7	2	Transferências Correntes	02 040701	O					01/2018	12/2024	25 000,00	100 000,00	125 000,00	25 000,00	25 000,00	50 000,00	100,00	33,33
1	121	2018/7	3	E.I.P. (Equipa de Intervenção Permanente)	02 040701	O					01/2018	12/2024	36 986,42	147 000,00	183 986,42	31 429,71	36 986,41	68 416,12	100,00	31,76
1	121	2020/6		Proteção Civil no Concelho																
1	121	2020/6	1	Equipamento Básico	02 07011002	O					01/2020	12/2024	4 500,00	45 000,00	49 500,00	2 263,45	2 699,85	4 963,30	60,00	9,59
1	121	2020/6	2	Equipamento de Sinalização	02 07010409	O					01/2020	12/2024	1 000,00	10 000,00	11 000,00	0,00	928,04	928,04	92,80	8,44
1	121	2020/6	3	Ferramentas e Utensílios	02 070111	O					01/2020	12/2024	500,00	10 000,00	10 500,00	107,89	455,10	562,99	91,02	5,31
1	121	2020/6	4	Abertura de Asseiros	02 07030308	E					01/2020	12/2024	7 500,00	40 000,00	47 500,00	0,00	0,00	0,00	0,00	0,00
1	121	2020/6	5	Aquisição Bens	02 020121	O					01/2020	12/2024	7 500,00	20 000,00	27 500,00	1 280,11	0,00	1 280,11	0,00	4,45
1	121	2020/6	6	Exercícios / Simulações / Ações de Formação	02 07011002	O					01/2020	12/2024	500,00	10 000,00	10 500,00	0,00	0,00	0,00	0,00	0,00
1	121	2020/6	7	Limpeza de Bermas e Valetas em Vias Municipais	02 020203	O					01/2020	12/2024	20 000,00	80 000,00	100 000,00	0,00	2 544,00	2 544,00	12,72	2,54
1	121	2020/6	8	Limpeza de Faixas de Gestão de Combustivel	02 020203	O					01/2020	12/2024	46 640,00	200 000,00	246 640,00	0,00	46 640,00	46 640,00	100,00	18,91
1	121	2020/6	9	Eliminação de Pragas	02 020220	O					01/2020	12/2024	7 500,00	20 000,00	27 500,00	0,00	6 678,00	6 678,00	89,04	24,28
1	121	2020/6	10	Aluguer de Contentores	02 020208	O					01/2020	12/2024	15 000,00	60 000,00	75 000,00	0,00	8 361,34	8 361,34	55,74	11,15
1	121	2020/43		Medidas preventivas e disseminação da pandemia COVID 19																
1	121	2020/43	1	Outros Serviços	02 020225	O					01/2020	12/2020	6 000,00	0,00	6 000,00		3 367,18		56,12	0,00
1	121	2020/43	2	Outros Bens	02 020121	O					01/2020	12/2020	8 000,00	0,00	8 000,00		4 495,22		56,19	0,00

Execução Anual das Grandes Opções do Plano

Município de Mêda

(designação da autarquia local)

Ano: 2020

(unidade: €)

Obj.	Prog	Projeto		Designação	Código Classificação Orçamental	Forma de Realiz.	Fonte Financiamento (%)				Datas (Mês/Ano)		Montante Previsto			Montante executado			Nivel Execucao	Nivel Execução Global (%)
		Ano / Nº	Ação				RP	RG	UE	EM	Inicio	Fim	Ano	Anos seguintes	Total	Anos Anteriores	Ano	Total	Anual (%)	
1				Funções gerais																
1	121			Protecção civil e luta contra incêndios																
1	121	2020/43	3	Equipamento Básico	02 07011002	O					01/2020	12/2020	5 000,00	0,00	5 000,00		885,00		17,70	0,00
												Totais do Programa 121:	201 626,42	782 000,00	983 626,42	70 081,16	149 040,14	210 373,90	73,92	19,97
												Totais do Objetivo 1:	5 043 113,71	18 576 511,00	23 619 624,71	3 803 266,36	3 834 541,17	7 629 060,13	76,04	27,82

Execução Anual das Grandes Opções do Plano

Município de Mêda

(designação da autarquia local)

Ano: 2020

(unidade: €)

Obj.	Prog	Projeto Ano / Nº	Projeto Ação	Designação	Código Classificação Orçamental	Forma de Realiz.	Fonte Financiamento (%) RP	RG	UE	EM	Datas (Mês/Ano) Inicio	Fim	Montante Previsto Ano	Anos seguintes	Total	Montante executado Anos Anteriores	Ano	Total	Nivel Execucao Anual (%)	Nivel Execução Global (%)
2				Funções sociais																
2	211			Ensino não superior																
2	211	2020/7		Despesas com o Pessoal																
2	211	2020/7	1	Pessoal dos Quadros - Pessoal em Funções	02 01010401	O					01/2020	12/2024	285 000,00	1 176 075,00	1 461 075,00	268 132,32	279 513,71	547 646,03	98,07	31,67
2	211	2020/7	2	Pessoal dos Quadros - Alterações Obrigatórias Posicionamento Remuneratório	02 01010402	O					01/2020	12/2024	9 000,00	30 000,00	39 000,00	1 125,94	0,00	1 125,94	0,00	2,81
2	211	2020/7	3	Pessoal dos Quadros - Alterações Facultativas Posicionamento Remuneratório	02 01010403	O					01/2020	12/2024	1,00	10 000,00	10 001,00	0,00	0,00	0,00	0,00	0,00
2	211	2020/7	4	Pessoal dos Quadros - Recrutamento de Pessoal para Novos Postos de Trabalho	02 01010404	O					01/2020	12/2024	2 500,00	30 000,00	32 500,00	0,00	0,00	0,00	0,00	0,00
2	211	2020/7	5	Pessoal Contratado a Termo - Pessoal em Funções	02 01010601	O					01/2020	12/2024	1,00	25 000,00	25 001,00	0,00	0,00	0,00	0,00	0,00
2	211	2020/7	6	Recrutamento de Pessoal p/ Novos Postos de Trabalho	02 01010604	O					01/2020	12/2024	6 250,00	25 790,00	32 040,00	0,00	0,00	0,00	0,00	0,00
2	211	2020/7	7	Pessoal Aguardando Aposentação	02 010108	O					01/2020	12/2024	6 000,00	6 000,00	12 000,00	572,77	2 423,61	2 996,38	40,39	23,83
2	211	2020/7	8	Subsídio de Refeição	02 010113	O					01/2020	12/2024	37 500,00	154 750,00	192 250,00	32 831,91	32 693,58	65 525,49	87,18	29,11
2	211	2020/7	9	Subsídios de Férias e de Natal	02 010114	O					01/2020	12/2024	52 500,00	216 643,00	269 143,00	47 993,87	51 286,77	99 280,64	97,69	31,31
2	211	2020/7	10	Remunerações por Doença e Maternidade/Paternidade	02 010115	O					01/2020	12/2024	2 500,00	10 316,00	12 816,00	5 323,51	904,98	6 228,49	36,20	34,34
2	211	2020/7	11	Indemnizações por Cessação de Funções	02 010212	O					01/2020	12/2024	1,00	4 000,00	4 001,00	0,00	0,00	0,00	0,00	0,00
2	211	2020/7	12	Outros Suplementos e Prémios - Outros	02 01021302	O					01/2020	12/2024	1,00	3 000,00	3 001,00	0,00	0,00	0,00	0,00	0,00
2	211	2020/7	13	Segurança Social - Outros Encargos com a Saúde	02 010302	O					01/2020	12/2024	2 500,00	10 316,00	12 816,00	193,32	161,10	354,42	6,44	2,72
2	211	2020/7	14	Segurança Social - Subsídio Familiar a Crianças e Jovens	02 010303	O					01/2020	12/2024	4 500,00	18 569,00	23 069,00	3 804,00	2 163,04	5 967,04	48,07	22,20
2	211	2020/7	15	Caixa Geral de Aposentações	02 0103050201	O					01/2020	12/2024	69 300,00	278 544,00	347 844,00	65 290,29	68 177,10	133 467,39	98,38	32,31
2	211	2020/7	16	Regime Geral	02 0103050202	O					01/2020	12/2024	16 300,00	61 901,00	78 201,00	12 685,01	13 941,08	26 626,09	85,53	29,30
2	211	2020/7	17	Segurança Social - Regime Geral	02 01030503	O					01/2020	12/2024	1 000,00	4 130,00	5 130,00	0,00	0,00	0,00	0,00	0,00
2	211	2020/7	18	Seguros Acidentes de Trabalho e Doenças Profissionais	02 01030901	O					01/2020	12/2024	500,00	2 060,00	2 560,00	0,00	0,00	0,00	0,00	0,00
											Totais do Programa 211:		495 354,00	2 067 094,00	2 562 448,00	437 952,94	451 264,97	889 217,91	91,10	29,64
2	212			Serviços auxiliares de ensino																
2	212	2017/12		Programa de Combate ao Abandono Escolar BSE Meda	02 020220	O					01/2017	12/2020	72 200,00	0,00	72 200,00	10 789,67	0,00	10 789,67	0,00	13,00
2	212	2017/13		Requalificação da Escola Básica e Secundária de Mêda	02 07010305	E					01/2017	12/2021	125 001,00	125 000,00	250 001,00	245 056,50	0,00	245 056,50	0,00	49,50
2	212	2018/52		Prémio da "Excelência Educativa"	02 040802	E					01/2018	12/2024	1 000,00	4 000,00	5 000,00	0,00	0,00	0,00	0,00	0,00
2	212	2020/8		Serviços Complementares de Ensino																
2	212	2020/8	1	Refeições Escolares	02 020225	O					01/2020	12/2024	2 965,20	165 063,00	168 028,20	36 424,08	2 965,20	39 389,28	100,00	19,27
2	212	2020/8	2	Transportes Escolares	02 020210	O					01/2020	12/2024	208 806,00	825 314,00	1 034 120,00	142 791,66	191 243,82	334 035,48	91,59	28,38
2	212	2020/8	3	Gás para as Escolas	02 020201	O					01/2020	12/2024	43 200,00	33 840,00	77 040,00	2 376,36	23 436,85	25 813,21	54,25	32,50
2	212	2020/8	4	Atribuição de Bolsas de Estudo	02 040802	O					01/2020	12/2024	0,00	20 000,00	20 000,00	5 000,00	0,00	5 000,00	0,00	20,00
2	212	2020/8	5	Comparticipação Despesas Deslocação Alunos	02 040802	O					01/2020	12/2024	1 461,00	4 000,00	5 461,00	273,00	1 461,00	1 734,00	100,00	30,24
2	212	2020/8	6	Alimentação - Géneros para confecionar	02 020106	O					01/2020	12/2024	68 000,00	233 125,00	301 125,00	0,00	41 441,82	41 441,82	60,94	13,76
2	212	2020/8	7	Subdelegação de competências no agrupamento	02 04050103	O					01/2020	12/2024	1,00	4,00	5,00	0,00	0,00	0,00	0,00	0,00

Execução Anual das Grandes Opções do Plano

Município de Mêda

(designação da autarquia local)

Ano: 2020

(unidade: €)

Obj.	Prog	Projeto Ano / Nº	Projeto Ação	Designação	Código Classificação Orçamental	Forma de Realiz.	Fonte Financiamento (%) RP	RG	UE	EM	Datas (Mês/Ano) Início	Fim	Montante Previsto Ano	Anos seguintes	Total	Montante executado Anos Anteriores	Ano	Total	Nivel Execucao Anual (%)	Nivel Execução Global (%)
2				Funções sociais																
2	212			Serviços auxiliares de ensino																
2	212	2020/8	8	Encargos de Instalações	02 020201	O					01/2020	12/2024	57 000,00	261 000,00	318 000,00	0,00	11 898,60	11 898,60	20,87	3,74
2	212	2020/8	9	Req. e Benef. do Agrupamento de Escolas de Mêda	02 07010203	O					01/2020	12/2024	20 000,00	80 000,00	100 000,00	0,00	16 393,34	16 393,34	81,97	16,39
2	212	2020/8	10	Comunicações	02 020209	O					01/2020	12/2023	7 500,00	30 000,00	37 500,00	0,00	1 626,37	1 626,37	21,68	4,34
2	212	2020/8	11	Material de Higiene e Limpeza	02 020104	O					01/2020	12/2024	6 000,00	30 000,00	36 000,00	0,00	0,00	0,00	0,00	0,00
2	212	2020/29		Aq. Fichas de Trabalho dos Manuais Escolares no 1º ciclo	02 020121	E					01/2020	12/2024	5 000,00	20 000,00	25 000,00	784,00	528,00	1 312,00	10,56	5,09
2	212	2020/36		Atualização da carta educativa	02 020220	O					01/2020	12/2020	14 738,50	0,00	14 738,50	0,00	0,00	0,00	0,00	0,00
2	212	2020/37		Requalificação do Centro Escolar de Mêda	02 07010305	E					01/2020	12/2020	36 000,00	0,00	36 000,00	0,00	1 764,80	1 764,80	4,90	4,90
											Totais do Programa 212:		668 872,70	1 831 346,00	2 500 218,70	443 495,27	292 759,80	736 255,07	43,77	25,01
2	220			Saúde																
2	220	2020/28		Semana da Saúde e Bem-Estar	02 020220	O					01/2020	12/2024	845,01	20 000,00	20 845,01	4 086,17	0,00	4 086,17	0,00	16,39
											Totais do Programa 220:		845,01	20 000,00	20 845,01	4 086,17	0,00	4 086,17	0,00	16,39
2	232			Acção social																
2	232	2019/54		Teleassistência	02 020220	E					01/2019	12/2024	1 500,00	12 000,00	13 500,00	0,00	0,00	0,00	0,00	0,00
2	232	2019/72		Apoio à Manutenção de Imóveis de Carenciados	02 080802	E					01/2019	12/2024	5 400,00	120 000,00	125 400,00	0,00	0,00	0,00	0,00	0,00
2	232	2020/26		Apoio de âmbito Social																
2	232	2020/26	1	Apoio a IPSS´s	02 080701	O					01/2020	12/2024	7 500,00	30 000,00	37 500,00	0,00	0,00	0,00	0,00	0,00
2	232	2020/26	2	Apoios Sociais a Famílias	02 040802	O					01/2020	12/2024	43 500,00	124 000,00	167 500,00	22 276,86	43 292,21	65 569,07	99,52	34,55
											Totais do Programa 232:		57 900,00	286 000,00	343 900,00	22 276,86	43 292,21	65 569,07	74,77	17,91
2	242			Ordenamento do território																
2	242	2003/15		Revisão do PDM	02 070113	O					01/2003	12/2020	67 500,00	0,00	67 500,00	91 746,00	6 838,80	98 584,80	10,13	61,91
2	242	2019/46		Colocação de Toponimia no Concelho	02 020225	O					01/2019	12/2024	4 934,80	40 000,00	44 934,80	1 568,25	0,00	1 568,25	0,00	3,37
2	242	2020/27		Reposição de Marcação Horizontal em Estradas Municipais	02 07030301	E					01/2020	12/2024	2 500,00	80 000,00	82 500,00	0,00	0,00	0,00	0,00	0,00
											Totais do Programa 242:		74 934,80	120 000,00	194 934,80	93 314,25	6 838,80	100 153,05	9,13	34,75
2	243			Saneamento																
2	243	2018/48		Construção de ETAR´s	02 07030303	O					01/2018	12/2023	1,00	750 000,00	750 001,00	0,00	0,00	0,00	0,00	0,00
2	243	2020/9		Sistema de Drenagem de Saneamento																
2	243	2020/9	1	Ampliação e Beneficiação da Rede de Recolha de Águas Residuais e Pluviais	02 07030302	E					01/2020	12/2024	75 000,00	400 000,00	475 000,00	13 061,85	36 740,13	49 801,98	48,99	10,20
2	243	2020/9	2	Reparação da Rede de Águas Residuais	02 020203	O					01/2020	12/2024	2 500,00	30 000,00	32 500,00	0,00	0,00	0,00	0,00	0,00
2	243	2020/9	3	Tratamento de Efluentes	02 020220	O					01/2020	12/2024	302 855,71	1 134 808,00	1 437 663,71	224 360,45	282 254,43	506 614,88	93,20	30,48
2	243	2020/38		Construção de Fossas e ETAR´s	02 07030303	O					01/2020	12/2024	150 000,00	125 000,00	275 000,00	0,00	0,00	0,00	0,00	0,00
											Totais do Programa 243:		530 356,71	2 439 808,00	2 970 164,71	237 422,30	318 994,56	556 416,86	60,15	17,35

Execução Anual das Grandes Opções do Plano

Município de Mêda

(designação da autarquia local)

Ano: 2020

(unidade: €)

Obj.	Prog	Projeto Ano / Nº	Projeto Ação	Designação	Código Classificação Orçamental	Forma de Realiz.	Fonte Financiamento (%) RP	RG	UE	EM	Datas (Mês/Ano) Início	Fim	Montante Previsto Ano	Anos seguintes	Total	Montante executado Anos Anteriores	Ano	Total	Nivel Execução Anual (%)	Nivel Execução Global (%)
2				Funções sociais																
2	244			Abastecimento de água																
2	244	2020/10		Distribuição de Água para Consumo Humano																
2	244	2020/10	1	Ampliação e Beneficiação da Rede de Distribuição Domiciliária	02 07030307	E					01/2020	12/2024	22 520,43	400 000,00	422 520,43	0,00	22 372,03	22 372,03	99,34	5,29
2	244	2020/10	2	Aquisição de Medidores de Caudal	02 07011002	O					01/2020	12/2024	2 500,00	40 000,00	42 500,00	0,00	0,00	0,00	0,00	0,00
2	244	2020/10	3	Reparação da Rede de Distribuição Domiciliária	02 020203	A					01/2020	12/2024	2 500,00	10 000,00	12 500,00	0,00	0,00	0,00	0,00	0,00
2	244	2020/10	4	Aquisição de Água em Alta	02 02011601	O					01/2020	12/2024	365 000,00	1 550 000,00	1 915 000,00	315 457,14	342 290,22	657 747,36	93,78	29,49
											Totais do Programa 244:		392 520,43	2 000 000,00	2 392 520,43	315 457,14	364 662,25	680 119,39	92,90	25,12
2	245			Resíduos Sólidos																
2	245	2019/74		Sistema de Recolha de Resíduos - Enterramento Contentores	02 07030311	O					01/2019	12/2023	1,00	125 000,00	125 001,00	0,00	0,00	0,00	0,00	0,00
2	245	2020/11		Recolha e Tratamento de RSU´s																
2	245	2020/11	1	Aquisição de Contentores	02 07011001	O					01/2020	12/2024	5 000,00	25 000,00	30 000,00	3 714,60	4 981,50	8 696,10	99,63	25,79
2	245	2020/11	2	Aquisição e Reparação de Viaturas de Recolha	02 07010601	O					01/2020	12/2024	6 000,00	100 000,00	106 000,00	3 010,04	0,00	3 010,04	0,00	2,76
2	245	2020/11	3	Valorização e Tratamento de RSU´s	02 020220	O					01/2020	12/2024	110 000,00	465 000,00	575 000,00	86 704,62	85 543,59	172 248,21	77,77	26,03
											Totais do Programa 245:		121 001,00	715 000,00	836 001,00	93 429,26	90 525,09	183 954,35	74,81	19,79
2	246			Proteção do Meio Ambiente e Conservação da Nature																
2	246	2019/71		Monitorização de Águas Termais	02 070115	O					01/2019	12/2020	31 000,00	0,00	31 000,00	0,00	0,00	0,00	0,00	0,00
											Totais do Programa 246:		31 000,00	0,00	31 000,00	0,00	0,00	0,00	0,00	0,00
2	251			Cultura																
2	251	2018/17		Sítio Arqueológico do Vale do Mouro																
2	251	2018/17	1	Restauro do Tesouro e do Mosaico "Baco"	02 070305	O					01/2018	12/2020	25 600,00	0,00	25 600,00	0,00	0,00	0,00	0,00	0,00
2	251	2018/17	3	Musealização do Sitio Arqueológico de Vale do Mouro	02 070305	O					01/2018	12/2022	0,00	200 000,00	200 000,00	0,00	0,00	0,00	0,00	0,00
2	251	2018/56		Casa da Cultura																
2	251	2018/56	1	Obras de Requalificação	02 07010307	O					01/2018	12/2020	8 000,00	0,00	8 000,00	0,00	0,00	0,00	0,00	0,00
2	251	2018/75		Construção de Pavilhão de Feiras e Eventos	02 07010302	O					01/2018	12/2022	1,00	750 000,00	750 001,00	0,00	0,00	0,00	0,00	0,00
2	251	2019/55		Comemorações dos 500 de Foral de Mêda	02 020220	O					01/2019	12/2020	0,00	0,00	0,00	14 547,70	0,00	14 547,70	0,00	100,00
2	251	2019/80		Cultura em Rede	02 020220	O					01/2019	12/2020	20 000,00	0,00	20 000,00	18 823,99	0,00	18 823,99	0,00	48,49
2	251	2020/12		Investimentos de Âmbito Cultural																
2	251	2020/12	1	Aquisição de Equipamento Básico	02 07011002	E					01/2020	12/2024	2 500,00	10 000,00	12 500,00	484,10	1 008,60	1 492,70	40,34	11,50
2	251	2020/12	2	Aquisição de Artigos e Objetos de Valor	02 070112	O					01/2020	12/2024	3 000,00	10 000,00	13 000,00	300,00	615,00	915,00	20,50	6,88
2	251	2020/13		Eventos e Actividades de âmbito Cultural																
2	251	2020/13	1	Mercado Mediaval de Marialva	02 020225	O					01/2020	12/2024	29 000,00	400 000,00	429 000,00	0,00	16 396,50	16 396,50	56,54	3,82
2	251	2020/13	2	Festival Meda+																
2	251	2020/13	2/1	Coorganização do Evento	02 040701	O					01/2020	12/2024	0,00	100 000,00	100 000,00	25 000,00	0,00	25 000,00	0,00	20,00
2	251	2020/13	2/2	Despesas de Logistica	02 020225	O					01/2020	12/2024	3 200,00	50 000,00	53 200,00	5 360,10	0,00	5 360,10	0,00	9,15

Execução Anual das Grandes Opções do Plano

Município de Mêda

(designação da autarquia local)

Ano: 2020

(unidade: €)

Obj	Prog	Projeto Ano / Nº	Projeto Ação	Designação	Código Classificação Orçamental	Forma de Realiz.	Fonte Financiamento (%) RP	RG	UE	EM	Datas (Mês/Ano) Inicio	Fim	Montante Previsto Ano	Anos seguintes	Total	Montante executado Anos Anteriores	Ano	Total	Nivel Execucao Anual (%)	Nivel Execução Global (%)
2				Funções sociais																
2	251			Cultura																
2	251	2020/13	3	Edição de Livros	02 020220	O					01/2020	12/2024	13 500,00	20 000,00	33 500,00	1 499,90	11 161,80	12 661,70	82,68	36,18
2	251	2020/13	4	Centro de Formação Musical	02 020220	O					01/2020	12/2024	59 962,50	247 593,00	307 555,50	28 000,00	59 962,50	87 962,50	100,00	26,21
2	251	2020/13	5	Encontro Ibérico de Matilhas	02 020220	O					01/2020	12/2024	0,00	20 634,00	20 634,00	0,00	0,00	0,00	0,00	0,00
2	251	2020/13	6	Festival Gastronómico do Douro e da Serra	02 020220	O					01/2020	12/2024	18 500,00	200 000,00	218 500,00	0,00	0,00	0,00	0,00	0,00
2	251	2020/13	7	Festas Populares	02 020220	O					01/2020	12/2024	1 800,00	340 000,00	341 800,00	78 849,76	1 800,00	80 649,76	100,00	19,17
2	251	2020/13	8	Feira do Livro	02 020220	O					01/2020	12/2024	0,00	40 000,00	40 000,00	9 904,70	0,00	9 904,70	0,00	19,85
2	251	2020/13	9	Sessões de Cinema	02 020208	O					01/2020	12/2024	15 000,00	60 000,00	75 000,00	7 656,75	6 672,75	14 329,50	44,49	17,34
2	251	2020/13	10	Comemoração do 25 de Abril	02 020220	O					01/2020	12/2024	90,90	6 000,00	6 090,90	693,00	90,90	783,90	100,00	11,56
2	251	2020/13	11	Festival de Folclore	02 020220	O					01/2020	12/2024	0,00	20 000,00	20 000,00	4 962,50	0,00	4 962,50	0,00	19,88
2	251	2020/13	12	Marchas Populares	02 020220	O					01/2020	12/2024	0,00	28 000,00	28 000,00	3 958,80	0,00	3 958,80	0,00	12,39
2	251	2020/13	13	Concertos e Outras e Atividades Culturais	02 020220	O					01/2020	12/2024	22 500,00	60 000,00	82 500,00	12 653,00	20 942,57	33 595,57	93,08	35,31
2	251	2020/14		Programas culturais de Apoio ao Associativismo	02 040701	O					01/2020	12/2024	23 413,67	200 000,00	223 413,67	3 500,00	6 250,00	9 750,00	26,69	4,30
											Totais do Programa 251:		246 068,07	2 762 227,00	3 008 295,07	216 194,30	124 900,62	341 094,92	50,76	10,58
2	252			Desporto, recreio e lazer																
2	252	2019/23		Mêda 100 BTT																
2	252	2019/23	1	Coorganização da Prova	02 040701	O					01/2019	12/2024	11 500,00	46 000,00	57 500,00	11 500,00	0,00	11 500,00	0,00	16,67
2	252	2019/23	2	Serviços de Apoio	02 020225	O					01/2019	12/2024	3 100,00	24 000,00	27 100,00	5 719,07	3 075,00	8 794,07	99,19	26,80
2	252	2019/57		Escola de Andebol																
2	252	2019/57	1	Protocolo com Federação de Andebol de Portugal	02 040701	O					01/2019	12/2024	2 000,00	8 000,00	10 000,00	0,00	0,00	0,00	0,00	0,00
2	252	2019/57	2	Serviços de Apoio	02 020225	O					01/2019	12/2024	1 000,00	4 000,00	5 000,00	160,00	0,00	160,00	0,00	3,10
2	252	2020/15		Eventos e actividades de Desporto e Recreio																
2	252	2020/15	1	Aquisição de Equipamento Básico para Complexo Desportivo	02 07011002	O					01/2020	12/2024	1 000,00	10 000,00	11 000,00	984,03	0,00	984,03	0,00	8,21
2	252	2020/15	2	Rampa Longroiva - Mêda	02 020225	O					01/2020	12/2024	0,00	60 000,00	60 000,00	1 463,55	0,00	1 463,55	0,00	2,38
2	252	2020/15	3	Férias Desportivas	02 020225	O					01/2020	12/2024	0,00	10 000,00	10 000,00	243,70	0,00	243,70	0,00	2,38
2	252	2020/15	4	Apoio a actividades municipais de natureza recreativa ou outras	02 040701	O					01/2020	12/2024	85 000,00	260 000,00	345 000,00	124 375,00	65 412,01	189 787,01	76,96	40,43
2	252	2020/16		Manutenção do Relvado do Estádio Municipal de Mêda	02 020203	O					01/2020	12/2024	2 500,00	10 000,00	12 500,00	2 214,00	0,00	2 214,00	0,00	15,05
2	252	2020/39		Gás do Complexo Desportivo	02 020201	O					01/2020	12/2024	50 000,00	206 330,00	256 330,00	150 175,10	18 376,13	168 551,23	36,75	41,46
											Totais do Programa 252:		156 100,00	638 330,00	794 430,00	296 834,45	86 863,14	383 697,59	55,65	35,16
2	253			Outras Actividades Cívicas e Religiosas																
2	253	2020/17		Construção, Ampliação e Beneficiação de Cemitérios																
2	253	2020/17	1	Aquisição de Terrenos	02 070101	O					01/2020	12/2024	1,00	40 000,00	40 001,00	0,00	0,00	0,00	0,00	0,00
2	253	2020/17	2	Construção, Beneficiação e Ampliação de Cemitérios	02 07010412	E					01/2020	12/2024	518 788,57	425 000,00	943 788,57	99 141,91	154 857,05	253 998,96	29,85	24,35

Execução Anual das Grandes Opções do Plano

Município de Mêda

(designação da autarquia local)

Ano: 2020

(unidade: €)

Obj.	Prog	Projeto		Designação	Código Classificação Orçamental	Forma de Realiz.	Fonte Financiamento (%)				Datas (Mês/Ano)		Montante Previsto			Montante executado			Nivel Execucao	Nivel Execução Global (%)
		Ano / Nº	Ação				RP	RG	UE	EM	Inicio	Fim	Ano	Anos seguintes	Total	Anos Anteriores	Ano	Total	Anual (%)	
2				Funções sociais																
2	253			Outras Actividades Civicas e Religiosas																
2	253	2020/35		Apoio na Realização das Festas Populares	02 040701	O					01/2020	12/2024	1 000,00	44 000,00	45 000,00	9 700,00	1 000,00	10 700,00	100,00	19,56
												Totais do Programa 253:	519 789,57	509 000,00	1 028 789,57	108 841,91	155 857,05	264 698,96	29,98	23,27
												Totais do Objetivo 2:	3 294 742,29	13 388 805,00	16 683 547,29	2 269 304,85	1 935 958,49	4 205 263,34	58,76	22,19

Execução Anual das Grandes Opções do Plano

Município de Mêda

(designação da autarquia local)

Ano: 2020

(unidade: €)

Obj.	Prog	Projeto Ano / Nº	Projeto Ação	Designação	Código Classificação Orçamental	Forma de Realiz.	Fonte Financiamento (%) RP	RG	UE	EM	Datas (Mês/Ano) Inicio	Fim	Montante Previsto Ano	Anos seguintes	Total	Montante executado Anos Anteriores	Ano	Total	Nivel Execucao Anual (%)	Nivel Execução Global (%)
3				Funções económicas																
3	310			Agricultura, Pecuária, Silvicultura, Caça e Pesca																
3	310	2019/63		Zonas de Intervenção Florestal	02 020214	O					01/2019	12/2021	1,00	20 000,00	20 001,00	0,00	0,00	0,00	0,00	0,00
3	310	2020/30		Encargos com a Esterlização de Animais	02 020220	E					01/2020	12/2024	7 500,00	10 000,00	17 500,00	0,00	0,00	0,00	0,00	0,00
3	310	2020/31		Aproveitamento Hidroagrícola da Coriscada																
3	310	2020/31	1	Construção da Barragem e Rede de Rega	02 07030307	E					01/2020	12/2023	1 325 000,00	10 000 000,00	11 325 000,00	0,00	0,00	0,00	0,00	0,00
3	310	2020/31	2	Rede Viária	02 07030301	E					01/2020	12/2023	300 000,00	1 535 000,00	1 835 000,00	0,00	0,00	0,00	0,00	0,00
3	310	2020/31	3	Expropriações	02 070301	O					01/2020	12/2020	307 000,00	0,00	307 000,00	0,00	0,00	0,00	0,00	0,00
3	310	2020/31	4	Fiscalização e acompanhamento de obra	02 07030307	O					01/2020	12/2023	60 000,00	400 000,00	460 000,00	0,00	0,00	0,00	0,00	0,00
3	310	2020/31	5	Emparcelamento	02 07030307	O					01/2020	12/2024	1,00	80 000,00	80 001,00	0,00	0,00	0,00	0,00	0,00
3	310	2020/32		Apoio à Produção Pecuária - Ovinos e Caprinos																
3	310	2020/32	1	Apoio a Produtores	02 050803	O					01/2020	12/2024	28 000,00	0,00	28 000,00	0,00	25 967,00	25 967,00	92,74	92,74
3	310	2020/32	2	Apoio a Associações	02 040701	O					01/2020	12/2024	2 000,00	0,00	2 000,00	0,00	0,00	0,00	0,00	0,00
3	310	2020/32	3	Apoio a Associações de Produtores	02 080701	O					01/2020	12/2024	500,00	2 000,00	2 500,00	0,00	0,00	0,00	0,00	0,00
3	310	2020/33		Apoio à produção e divulgação de produtos	02 020225	O					01/2020	12/2024	0,00	120 000,00	120 000,00	25 279,28	0,00	25 279,28	0,00	17,40
3	310	2020/34		Adega Cooperativa de Mêda	02 040701	O					01/2020	12/2024	0,00	60 000,00	60 000,00	0,00	0,00	0,00	0,00	0,00
3	310	2020/44		Mercado da Terra																
3	310	2020/44	1	Apoio à produção e divulgação de produtos	02 020225	O			80		01/2020	12/2023	30 000,00	10 750,16	40 750,16		0,00		0,00	0,00
3	310	2020/44	2	Beneficiação e Reparação do edifício do Mercado	02 07010203	O			50		01/2020	12/2023	19 000,00	0,00	19 000,00		0,00		0,00	0,00
										Totais do Programa 310:			2 079 002,00	12 237 750,16	14 316 752,16	25 279,28	25 967,00	51 246,28	1,25	0,36
3	320			Indústria e energia																
3	320	2016/39		Edifício Conde Ferreira - Criação do Centro de Apoio ao Empreendedor e Incubadora de Empresas	02 07010301	E					01/2016	12/2022	1,00	225 000,00	225 001,00	0,00	0,00	0,00	0,00	0,00
3	320	2017/25		Área de Acolhimento Empresarial																
3	320	2017/25	1	Aquisição de terrenos	02 070101	O					01/2017	12/2020	29 000,00	0,00	29 000,00	52 500,00	28 560,71	81 060,71	98,49	99,46
3	320	2017/25	3	Infraestruturação	02 07030313	O					01/2017	12/2022	500 000,00	1 115 000,00	1 615 000,00	0,00	30 258,00	30 258,00	6,05	1,87
3	320	2017/29		Eficiência Energética	02 070115	E					01/2017	12/2032	1,00	2 520 000,00	2 520 001,00	43 037,70	0,00	43 037,70	0,00	1,68
3	320	2019/28		Medidas de Criação do Próprio Emprego	02 020225	O					01/2019	12/2021	1,00	50 000,00	50 001,00	0,00	0,00	0,00	0,00	0,00
3	320	2020/18		Rede Eléctrica no Concelho																
3	320	2020/18	1	Ampliação da Rede Eléctrifica no concelho	02 07030310	O					01/2020	12/2024	44 000,00	200 000,00	244 000,00	17 408,07	42 932,72	60 340,79	97,57	23,08
3	320	2020/18	2	Iluminação Pública no Concelho	02 020225	O					01/2020	12/2024	310 762,00	605 000,00	915 762,00	324 083,90	219 328,78	543 412,68	70,58	43,83
3	320	2020/18	3	Energia Eléctrica	02 020201	O					01/2020	12/2024	195 000,00	765 000,00	960 000,00	178 343,92	138 757,74	317 101,66	71,16	27,86
										Totais do Programa 320:			1 078 765,00	5 480 000,00	6 558 765,00	615 373,59	459 837,95	1 075 211,54	42,63	14,99
3	331			Transportes rodoviários																
3	331	2017/31		Rede de Mobilidade de Baixa Densidade e Sistema de Transportes	02 04050104	O					01/2017	12/2021	1,00	18 500,00	18 501,00	0,00	0,00	0,00	0,00	0,00
3	331	2017/33		Requalificação da Sta Cruz	02 07030301	E					01/2017	12/2021	5 001,00	20 000,00	25 001,00	48 193,37	0,00	48 193,37	0,00	65,84

Execução Anual das Grandes Opções do Plano

Município de Mêda

(designação da autarquia local)

Ano: 2020

(unidade: €)

Obj.	Prog	Projeto Ano / Nº	Projeto Ação	Designação	Código Classificação Orçamental	Forma de Realiz.	Fonte Financiamento (%) RP	RG	UE	EM	Datas (Mês/Ano) Inicio	Fim	Montante Previsto Ano	Anos seguintes	Total	Montante executado Anos Anteriores	Ano	Total	Nivel Execucao Anual (%)	Nivel Execução Global (%)
3				Funções económicas																
3	331			Transportes rodoviários																
3	331	2018/67		Caminho de Vale Flor	02 07030301	E					01/2018	12/2022	1,00	150 000,00	150 001,00	0,00	0,00	0,00	0,00	0,00
3	331	2019/75		Ligação Rabaçal - EN102	02 07030301	E					01/2019	12/2021	200 000,00	300 000,00	500 000,00	0,00	17 220,00	17 220,00	8,61	3,44
3	331	2019/76		Caminho Cancelos - Sto Amaro	02 07030301	E					01/2019	12/2020	130 000,00	0,00	130 000,00	0,00	0,00	0,00	0,00	0,00
3	331	2020/19		Despesas de Investimento																
3	331	2020/19	1	Sinalização de Trânsito	02 07010409	O					01/2020	12/2024	15 000,00	65 000,00	80 000,00	3 106,98	0,00	3 106,98	0,00	3,74
3	331	2020/19	2	Beneficiação de estradas na Concelho	02 07030301	E					01/2020	12/2024	22 500,00	1 100 000,00	1 122 500,00	21 256,47	0,00	21 256,47	0,00	1,86
3	331	2020/19	3	Reconstrução de Infraestruturas Degradados por Intempéries	02 07030301	E					01/2020	12/2024	155 000,00	100 000,00	255 000,00	0,00	77 169,41	77 169,41	49,79	30,26
3	331	2020/19	4	Beneficiação de Caminhos Rurais	02 07030308	E					01/2020	12/2024	200 001,00	600 000,00	800 001,00	0,00	74 762,04	74 762,04	37,38	9,35
3	331	2020/19	5	Construção de Arruamentos no Concelho	02 07030301	E					01/2020	12/2024	44 000,00	400 000,00	444 000,00	17 749,70	33 000,53	50 750,23	75,00	10,99
3	331	2020/20		Investimentos nas freguesias	02 07030313	E					01/2020	12/2024	300 000,00	900 000,00	1 200 000,00	0,00	177 216,96	177 216,96	59,07	14,77
3	331	2020/40		Plano de Ação de Regeneração Urbana (PARU)	02 07030301	E	15		85		01/2020	12/2021	628 100,00	10 000,00	638 100,00	0,00	14 626,29	14 626,29	2,33	2,29
3	331	2020/41		Requalificação do Bairro do Barrocal	02 07030301	E					01/2020	12/2021	212 000,00	0,00	212 000,00	0,00	22 140,00	22 140,00	10,44	10,44
										Totais do Programa 331:			1 911 604,00	3 663 500,00	5 575 104,00	90 306,52	416 135,23	506 441,75	21,77	8,94
3	340			Comércio e Turismo																
3	340	2020/42		Programa de dinamização do comércio local	02 040802	O					01/2020	12/2020	1 000,00	0,00	1 000,00		0,00		0,00	0,00
										Totais do Programa 340:			1 000,00	0,00	1 000,00	0,00	0,00	0,00	0,00	0,00
3	342			Turismo																
3	342	2017/36		Património Natural	02 020220	O					01/2017	12/2021	1,00	20 000,00	20 001,00	0,00	0,00	0,00	0,00	0,00
3	342	2017/37		Patrimóno Cultural Castelo de Longroiva																
3	342	2017/37	3	Req. Castelo Longroiva	02 07030313	E	15		85		01/2017	12/2021	392 412,00	440 000,00	832 412,00	0,00	2 853,60	2 853,60	0,73	0,34
3	342	2017/38		Património Cultural	02 070305	E					01/2017	12/2020	304 000,00	0,00	304 000,00	87 132,00	0,00	87 132,00	0,00	22,28
3	342	2018/70		Centro Interpretativo de Longroiva e da Coriscada	02 07011002	O					01/2018	12/2022	48 176,00	400 000,00	448 176,00	0,00	0,00	0,00	0,00	0,00
3	342	2018/76		Recuperação Património Histórico - Escola de Longroiva	02 07010203	E					01/2018	12/2021	50 000,00	50 000,00	100 000,00	0,00	0,00	0,00	0,00	0,00
3	342	2019/68		Criação de Rotas Temáticas	02 020225	O					01/2019	12/2024	1 000,00	70 000,00	71 000,00	0,00	0,00	0,00	0,00	0,00
3	342	2019/69		Candidaturas das Aldeias Históricas																
3	342	2019/69	1	Ciclo de Eventos – 12 em rede Aldeias em Festa	02 020225	O					01/2019	12/2020	20 000,00	0,00	20 000,00	17 657,28	19 100,00	36 757,28	95,50	97,61
3	342	2019/69	3	Infraestruturas animação permanente	02 020225	O					01/2019	12/2020	6 400,00	0,00	6 400,00	0,00	0,00	0,00	0,00	0,00
3	342	2019/69	4	Redes Wi-Fi – AHP Smart Lands	02 070107	O					01/2019	12/2020	45 405,00	0,00	45 405,00	0,00	45 014,14	45 014,14	99,14	99,14
3	342	2019/69	5	Turismo Acessível	02 07030313	O					01/2019	12/2020	72 250,00	0,00	72 250,00	0,00	45 739,01	45 739,01	63,31	63,31
3	342	2020/21		Eventos e Actividades de Âmbito Turístico																
3	342	2020/21	1	Promoção e divulgação do Concelho	02 020217	O					01/2020	12/2024	20 000,00	80 000,00	100 000,00	2 460,00	591,63	3 051,63	2,96	2,98

Execução Anual das Grandes Opções do Plano

Município de Mêda

(designação da autarquia local)

Ano: 2020

(unidade: €)

Obj	Prog	Projeto Ano / Nº	Projeto Ação	Designação	Código Classificação Orçamental	Forma de Realiz	Fonte Financiamento (%) RP	RG	UE	EM	Datas (Mês/Ano) Inicio	Fim	Montante Previsto Ano	Anos seguintes	Total	Montante executado Anos Anteriores	Ano	Total	Nivel Execucao Anual (%)	Nivel Execução Global (%)
3				Funções económicas																
3	342			Turismo																
3	342	2020/21	3	Festejos da Quadra Natalícia	02 020225	O					01/2020	12/2024	40 000,00	160 000,00	200 000,00	33 488,05	37 142,50	70 630,55	92,86	30,25
												Totais do Programa 342:	999 644,00	1 220 000,00	2 219 644,00	140 737,33	150 440,88	291 178,21	15,05	12,34
												Totais do Objetivo 3:	6 070 015,00	22 601 250,16	28 671 265,16	871 696,72	1 052 381,06	1 924 077,78	17,34	6,51

Execução Anual das Grandes Opções do Plano

Município de Mêda

(designação da autarquia local)

Ano: 2020

(unidade: €)

Obj	Prog	Projeto Ano / Nº	Projeto Ação	Designação	Código Classificação Orçamental	Forma de Realiz.	Fonte Financiamento (%) RP	RG	UE	EM	Datas (Mês/Ano) Inicio	Fim	Montante Previsto Ano	Anos seguintes	Total	Montante executado Anos Anteriores	Ano	Total	Nivel Execucao Anual (%)	Nivel Execução Global (%)
4				Outras funções																
4	410			Operações da dívida autárquica																
4	410	2020/22		Serviço da Dívida Financeira																
4	410	2020/22	1	Amortização de Capital de Empréstimos de M/L Prazos	02 100603	O					01/2020	12/2029	575 000,00	3 545 000,00	4 120 000,00	0,00	568 862,73	568 862,73	98,93	13,81
4	410	2020/22	2	Juros de Contratos de Empréstimos de M/L Prazos	02 03010302	O					01/2020	12/2024	77 500,00	225 000,00	302 500,00	0,00	65 641,23	65 641,23	84,70	21,70
4	410	2020/22	3	Outros Juros	02 030502	O					01/2020	12/2024	1 000,00	4 000,00	5 000,00	0,00	3,46	3,46	0,35	0,07
4	410	2020/22	4	Outros Encargos Financeiros	02 030601	O					01/2020	12/2024	250,00	1 000,00	1 250,00	0,00	120,00	120,00	48,00	9,60
4	410	2020/22	5	Amortização de Capital de Empréstimos de Curto Prazo	02 100503	O					01/2020	12/2024	300 000,00	1 200 000,00	1 500 000,00	0,00	0,00	0,00	0,00	0,00
4	410	2020/22	6	Juros de Contratos de Empréstimos de Curto Prazo	02 03010301	O					01/2020	12/2024	2 500,00	30 000,00	32 500,00	0,00	0,00	0,00	0,00	0,00
											Totais do Programa 410:		956 250,00	5 005 000,00	5 961 250,00	0,00	634 627,42	634 627,42	66,37	10,65
4	420			Transferências entre administrações																
4	420	2020/23		Delegação de Competências nas Juntas de Freguesia																
4	420	2020/23	1	Delegação de Competências - correntes	02 04050102	O					01/2020	12/2024	159 000,00	600 000,00	759 000,00	0,00	158 999,99	158 999,99	100,00	20,95
4	420	2020/23	2	Delegação de Competências de capital	02 08050102	O					01/2020	12/2024	115 691,00	200 000,00	315 691,00	0,00	80 000,00	80 000,00	69,15	25,34
4	420	2020/24		Transferências Correntes																
4	420	2020/24	1	Associação Desenvolvimento da Raia Histórica	02 04050108	O					01/2020	12/2024	18 000,00	72 000,00	90 000,00	0,00	18 000,00	18 000,00	100,00	20,00
4	420	2020/24	2	Associação Nacional de Municípios Portugueses	02 04050104	O					01/2020	12/2024	4 500,00	18 000,00	22 500,00	0,00	4 359,24	4 359,24	96,87	19,37
4	420	2020/24	3	Associação de Municípios da Cova da Beira	02 04050104	O					01/2020	12/2024	5 500,00	22 000,00	27 500,00	0,00	5 202,00	5 202,00	94,58	18,92
4	420	2020/24	4	Associação Desenvolvimento Turistico - Aldeias Históricas de Portugal	02 04050108	O					01/2020	12/2024	6 330,00	16 000,00	22 330,00	0,00	5 766,57	5 766,57	91,10	25,82
4	420	2020/24	5	Guarda Digital	02 04050108	O					01/2020	12/2024	4 310,00	20 000,00	24 310,00	0,00	3 945,87	3 945,87	91,55	16,23
4	420	2020/24	6	Fundação do Museu do Douro	02 04050108	O					01/2020	12/2024	4 767,00	12 000,00	16 767,00	0,00	4 767,00	4 767,00	100,00	28,43
4	420	2020/24	7	CIMBSE	02 04050104	O					01/2020	12/2024	6 500,00	6 000,00	12 500,00	0,00	4 093,44	4 093,44	62,98	32,75
4	420	2020/24	8	Associação de Municípios do Vale do Côa	02 04050104	O					01/2020	12/2024	0,00	10 000,00	10 000,00	0,00	0,00	0,00	0,00	0,00
4	420	2020/24	9	Associação Desenvolvimento Integrado da Rais Centro Norte - PRO RAIA	02 04050104	O					01/2020	12/2024	0,00	10 000,00	10 000,00	0,00	0,00	0,00	0,00	0,00
4	420	2020/24	10	Associação Territórios do Côa - Associação de Desenvolvimento Regional	02 04050104	O					01/2020	12/2024	6 000,00	24 000,00	30 000,00	0,00	5 000,00	5 000,00	83,33	16,67
4	420	2020/24	11	Rede de Judiarias	02 040701	O					01/2020	12/2024	1 500,00	6 000,00	7 500,00	0,00	1 500,00	1 500,00	100,00	20,00
4	420	2020/24	12	Outras Transferências	02 040701	O					01/2020	12/2024	68 500,00	80 000,00	148 500,00	0,00	67 000,00	67 000,00	97,81	45,12
4	420	2020/24	13	Outras Transferências - Associações de Municípios	02 04050104	O					01/2020	12/2024	6 500,00	12 000,00	18 500,00	0,00	0,00	0,00	0,00	0,00
4	420	2020/24	14	Rede Nacional de Arte Préhistórica	02 040701	O					01/2020	12/2024	600,00	2 400,00	3 000,00	0,00	0,00	0,00	0,00	0,00
4	420	2020/24	15	Associação de Municípios Portugueses do Vinho	02 040701	O					01/2020	12/2024	1 000,00	0,00	1 000,00		0,00		0,00	0,00
4	420	2020/25		Transferências de Capital																
4	420	2020/25	1	Associação de Municípios Cova da Beira	02 08050104	O					01/2020	12/2024	5 000,00	20 000,00	25 000,00	0,00	0,00	0,00	0,00	0,00
4	420	2020/25	2	Associação de Municípios do Vale do Côa	02 08050104	O					01/2020	12/2024	1 000,00	10 000,00	11 000,00	0,00	0,00	0,00	0,00	0,00
4	420	2020/25	3	CIMBSE	02 08050104	O					01/2020	12/2024	40 550,00	36 100,00	76 650,00	0,00	0,00	0,00	0,00	0,00

Execução Anual das Grandes Opções do Plano

Município de Mêda

(designação da autarquia local)

Ano: 2020

(unidade: €)

Obj.	Prog	Projeto Ano / Nº	Projeto Ação	Designação	Código Classificação Orçamental	Forma de Realiz.	Fonte Financiamento (%) RP	RG	UE	EM	Datas (Mês/Ano) Inicio	Fim	Montante Previsto Ano	Anos seguintes	Total	Montante executado Anos Anteriores	Ano	Total	Nivel Execucao Anual (%)	Nivel Execução Global (%)
4				Outras funções																
4	420			Transferências entre administrações																
4	420	2020/25	4	Associação Aldeias Históricas - Ações Transversais	02 08050108	O					01/2020	12/2024	10 250,00	7 750,00	18 000,00	0,00	10 018,59	10 018,59	97,74	55,66
4	420	2020/25	5	Comparticipação na Recuperação de Edificios no Concelho - Candidatura Equipamentos																
4	420	2020/25	5/1	Realizadas por Freguesias	02 08050102	O					01/2020	12/2024	3 800,00	0,00	3 800,00	0,00	0,00	0,00	0,00	0,00
4	420	2020/25	5/2	Realizadas por Comissões Fabriqueiras	02 080701	O					01/2020	12/2024	30 000,00	0,00	30 000,00	0,00	25 000,00	25 000,00	83,33	83,33
4	420	2020/25	6	Outras transferências	02 08050108	O					01/2020	12/2024	20 001,00	70 000,00	90 001,00	0,00	15 000,00	15 000,00	75,00	16,67
												Totais do Programa 420:	519 299,00	1 254 250,00	1 773 549,00	0,00	408 652,70	408 652,70	78,69	23,04
												Totais do Objetivo 4:	1 475 549,00	6 259 250,00	7 734 799,00	0,00	1 043 280,12	1 043 280,12	70,70	13,49
												Total Geral:	15 883 420,00	60 825 816,16	76 709 236,16	6 944 267,93	7 866 160,84	14 801 681,37	49,52	17,69

ORGÃO EXECUTIVO

Em 23 de Junho de 2021

.....

ORGÃO DELIBERATIVO

Em 25 de Junho de 2021

.....

Município de Mêda

No período até 31 de Dezembro de 2020

Ano: 2020

Descricao	Dívida vincenda		Intervalos de Antiguidade da dívida vencida				Exceções	Pagamentos em Atraso	Total Dívida por natureza		
	Curto Prazo	Médio / Longo Prazo	< 90	90 - 180	180 - 365	> 365			Curto Prazo	Médio / Longo Prazo	SOMA
Despesas Correntes											
Despesas com pessoal											
Remunerações certas e permanentes	1 131,59		34 421,76						35 553,35		35 553,35
Abonos variáveis ou eventuais			392,62						392,62		392,62
SS - Encargos com saúde											
ADSE e outros da AP											
Outros sectores fora da AP											
SS - Contribuições de segurança social											
CGA											
Segurança social- Regime geral											
Outras											
SS - Outras											
Outras											
Aquisições de bens e serviços											
Aquisições de bens e serviços	7 135,55		589,51						7 725,06		7 725,06
Juros e outros encargos											
Juros e outros encargos											
Transferências correntes											
Administrações públicas											
Outras transferências correntes											
Subsídios											
Subsídios											
Outras despesas correntes											
Outras despesas correntes											
Despesas de capital											
Aquisições de bens de capital											
Aquisições de bens de capital	3 645,39		6 027,00	3 075,00			3 075,00		12 747,39		12 747,39
Transferências de capital											
Administrações Públicas											
Outras transferências de capital				5 000,00			5 000,00		5 000,00		5 000,00
Aquisição de ativos financeiros											
Aquisição de ativos financeiros											
Reembolsos de passivos financeiros											
Reembolsos de passivos financeiros											
Outras despesas de capital											
Outras despesas de capital											
Soma	**11 912,53**	**0,00**	**41 430,89**	**8 075,00**	**0,00**	**0,00**	**8 075,00**	**0,00**	**61 418,42**	**0,00**	**61 418,42**

MÊDA
MUNICÍPIO

Anexo às Demonstrações Orçamentais

Prestação de Contas 2020

Anexo às demonstrações orçamentais 1 - Alterações Orçamentais da Receita

Município de Mêda

(designação da autarquia local)

Ano: 2020

Euros

Rubricas	Tipo	Receita					Observações
		Previsões iniciais	Alterações orçamentais			Previsões corrigidas	
			Inscrições/reforços	Diminuições/anulações	Créd. Especiais		
[1]	[2]	[3]	[4]	[5]	[6]	[7]=[3]+[4]-[5]+[6]	[8]
R1 - Receita Fiscal	P/M	702 120,00				702 120,00	
R1.1 - Impostos diretos	P/M	697 510,00				697 510,00	
R1.2 - Impostos indiretos	P/M	4 610,00				4 610,00	
R2 - Contribuições para sistemas de proteção social e subsistem	P/M	0,00				0,00	
R3 - Taxas, multas e outras penalidades	P/M	49 900,00	2 000,00			51 900,00	
R4 - Rendimentos de propriedade	P/M	24 000,00				24 000,00	
R5 - Transferências e subsídios correntes	P/M	6 254 621,00	349 072,00			6 603 693,00	
R5.1 - Transferências correntes	P/M	6 254 621,00	349 072,00			6 603 693,00	
R5.1.1 - Administrações Públicas	P/M	6 212 121,00	349 072,00			6 561 193,00	
R5.1.1.1 - Administração Central - Estado Português	P/M	5 006 120,00	349 072,00			5 355 192,00	
R5.1.1.2 - Administração Central - Outras entidades	P/M	1 206 001,00				1 206 001,00	
R5.1.1.3 - Segurança Social	P/M	0,00				0,00	
R5.1.1.4 - Administração Regional	P/M	0,00				0,00	
R5.1.1.5 - Administração Local	P/M	0,00				0,00	
R5.1.2 - Exterior - U E	P/M	0,00				0,00	
R5.1.3 - Outras	P/M	42 500,00				42 500,00	
R5.2 - Subsídios correntes	P/M	0,00				0,00	
R6 - Venda de bens e serviços	P/M	1 131 250,00				1 131 250,00	
R7 - Outras receitas correntes	P/M	25 920,00		2 000,00		23 920,00	
R8 - Venda de bens de investimento	P/M	50,00				50,00	
R9 - Transferências e subsídios de capital	P/M	4 718 986,00	161 317,00			4 880 303,00	
R9.1 - Transferências de capital	P/M	4 718 986,00	161 317,00			4 880 303,00	
R9.1.1 - Administrações Públicas	P/M	4 718 986,00	161 317,00			4 880 303,00	
R9.1.1.1 - Administração Central - Estado Português	P/M	2 698 986,00	161 317,00			2 860 303,00	
R9.1.1.2 - Administração Central - Outras entidades	P/M	2 020 000,00				2 020 000,00	
R9.1.1.3 - Segurança Social	P/M	0,00				0,00	
R9.1.1.4 - Administração Regional	P/M	0,00				0,00	
R9.1.1.5 - Administração Local	P/M	0,00				0,00	
R9.1.2 - Exterior - U E	P/M	0,00				0,00	
R9.1.3 - Outras	P/M	0,00				0,00	
R9.2 - Subsídios de capital	P/M	0,00				0,00	
R10 - Outras receitas de capital	P/M	1 450 010,00		191 557,32		1 258 452,68	
R11 - Reposições não abatidas aos pagamentos	P/M	3 643,00				3 643,00	

Anexo às demonstrações orçamentais 1 - Alterações Orçamentais da Receita

Município de Mêda

(designação da autarquia local)

Ano: 2020

Euros

Rubricas	Tipo	Receita					Observações
		Previsões iniciais	Alterações orçamentais			Previsões corrigidas	
			Inscrições/reforços	Diminuições/anulações	Créd. Especiais		
[1]	[2]	[3]	[4]	[5]	[6]	[7]=[3]+[4]-[5]+[6]	[8]
R12 - Receita com ativos financeiros	P/M	0,00				0,00	
R13 - Receita com passivos financeiros	P/M	300 000,00				300 000,00	
R14 - Saldo da gerência anterior - operações orçamentais	P/M	0,00	904 088,32			904 088,32	
	Total:	14 660 500,00	1 416 477,32	193 557,32		15 883 420,00	

Anexo às demonstrações orçamentais 1 - Alterações Orçamentais da Receita

Município de Mêda

(designação da autarquia local)

Ano: 2020

Euros

Rubricas	Tipo	Receita					Observações
		Previsões iniciais	Alterações orçamentais			Previsões corrigidas	
			Inscrições/reforços	Diminuições/anulações	Créd. Especiais		
[1]	[2]	[3]	[4]	[5]	[6]	[7]=[3]+[4]-[5]+[6]	[8]
01 - Impostos directos	P	697 510,00				697 510,00	
0102 - Outros	P	697 510,00				697 510,00	
010202 - Imposto municipal sobre imóveis	P	500 000,00				500 000,00	
010203 - Imposto único de circulação	P	100 000,00				100 000,00	
010204 - Imposto municipal sobre transm. onerosas imóveis	P	97 500,00				97 500,00	
010207 - Impostos abolidos	P	10,00				10,00	
01020799 - Outros impostos abolidos	P	10,00				10,00	
02 - Impostos indirectos	P	4 610,00				4 610,00	
0202 - Outros	P	4 610,00				4 610,00	
020206 - Impostos indirectos específicos das autarq.locais	P	4 610,00				4 610,00	
02020605 - Publicidade	P	500,00				500,00	
02020699 - Outros	P	4 110,00				4 110,00	
0202069901 - Taxa municipal de direitos de passagem	P	10,00				10,00	
0202069902 - Taxa de depósito da ficha técnica da habitação	P	100,00				100,00	
0202069999 - Outros	P	4 000,00				4 000,00	
04 - Taxas, multas e outras penalidades	M	49 900,00	2 000,00			51 900,00	
0401 - Taxas	M	47 300,00	2 000,00			49 300,00	
040123 - Taxas específicas das autarquias locais	M	47 300,00	2 000,00			49 300,00	
04012301 - Mercados e feiras	P	15 000,00				15 000,00	
04012302 - Loteamentos e obras	P	22 500,00				22 500,00	
04012303 - Ocupação da via pública	P	3 000,00				3 000,00	
04012304 - Animais	P	100,00				100,00	
04012305 - Caça e Pesca	P	100,00				100,00	
04012308 - Taxa Municipal de Direitos de Passagem	M	0,00	1 000,00			1 000,00	
04012399 - Outras	M	6 600,00	1 000,00			7 600,00	
0401239901 - Taxa de depósito da ficha técnica da habitação	P	100,00				100,00	
0401239902 - Taxa pela emissão do certificado de registo	P	500,00				500,00	
0401239903 - Taxa de Gestão de Resíduos (TGR)	M	0,00	1 000,00			1 000,00	
0401239999 - Outras	P	6 000,00				6 000,00	

Anexo às demonstrações orçamentais 1 - Alterações Orçamentais da Receita

Município de Mêda

(designação da autarquia local)

Ano: 2020

Euros

Rubricas	Tipo	Receita					Observações
		Previsões iniciais	Alterações orçamentais			Previsões corrigidas	
			Inscrições/reforços	Diminuições/anulações	Créd. Especiais		
[1]	[2]	[3]	[4]	[5]	[6]	[7]=[3]+[4]-[5]+[6]	[8]
0402 - Multas e outras penalidades	P	2 600,00				2 600,00	
040201 - Juros de mora	P	1 000,00				1 000,00	
040202 - Juros compensatórios	P	1 000,00				1 000,00	
040204 - Coimas e penalidades por contra-ordenações	P	500,00				500,00	
040299 - Multas e penalidades diversas	P	100,00				100,00	
05 - Rendimentos da propriedade	P	24 000,00				24 000,00	
0502 - Juros-Sociedades financeiras	P	1 000,00				1 000,00	
050201 - Bancos e outras instituições financeiras	P	1 000,00				1 000,00	
0507 - Dividend.partic.lucros socied.quase-soc.nãofinanc.	P	20 000,00				20 000,00	
050701 - Empresas públicas	P	20 000,00				20 000,00	
0510 - Rendas	P	3 000,00				3 000,00	
051003 - Habitações	P	3 000,00				3 000,00	
06 - Transferências correntes	M	6 254 621,00	349 072,00			6 603 693,00	
0601 - Sociedades e quase-sociedades não financeiras	P	42 500,00				42 500,00	
060102 - Privadas	P	42 500,00				42 500,00	
0603 - Administração central	M	6 212 121,00	349 072,00			6 561 193,00	
060301 - Estado	M	4 903 120,00	349 072,00			5 252 192,00	
06030101 - Fundo de Equilibrio Financeiro	M	4 590 461,00	278 059,00			4 868 520,00	
06030102 - Fundo Social Municipal	P	116 282,00				116 282,00	
06030103 - Participação fixa no IRS	M	110 351,00	136,00			110 487,00	
06030105 - Artigo 38.º, n.º 8 da Lei 73/2013	P	1,00				1,00	
06030106 - Transferência de Competências - Lei n.º 50/2018	P	86 025,00				86 025,00	
06030107 - Participação do IVA	M	0,00	70 877,00			70 877,00	
060306 - Estado-Particip.comunit.projectos co-financiados	P	103 000,00				103 000,00	
060307 - Serviços e fundos autónomos	P	1 200 001,00				1 200 001,00	
06030701 - Transferência de Competências - Lei n.º 50/2018	P	1,00				1,00	
06030799 - Outras	P	1 200 000,00				1 200 000,00	
060309 - Serv.fund.autón.-Subsist.prot.famíl.polít.act.EFP	P	6 000,00				6 000,00	
07 - Venda de bens e serviços correntes	P	1 131 250,00				1 131 250,00	

Anexo às demonstrações orçamentais 1 - Alterações Orçamentais da Receita

Município de Mêda

(designação da autarquia local)

Ano: 2020

Euros

Rubricas	Tipo	Receita					Observações
		Previsões iniciais	Alterações orçamentais			Previsões corrigidas	
			Inscrições/reforços	Diminuições/anulações	Créd. Especiais		
[1]	[2]	[3]	[4]	[5]	[6]	[7]=[3]+[4]-[5]+[6]	[8]
0701 - Venda de bens	P	228 750,00				228 750,00	
070103 - Publicações e impressos	P	2 000,00				2 000,00	
070108 - Mercadorias	P	150 000,00				150 000,00	
070109 - Matérias de consumo	P	75 000,00				75 000,00	
070199 - Outros	P	1 750,00				1 750,00	
0702 - Serviços	P	502 500,00				502 500,00	
070201 - Aluguer de espaços e equipamentos	P	100,00				100,00	
070207 - Alimentação e alojamento	P	100,00				100,00	
070208 - Serv.sociais,recreativos,culturais e de desporto	P	159 100,00				159 100,00	
07020801 - Serviços sociais	P	67 500,00				67 500,00	
07020802 - Serviços recreativos	P	25 000,00				25 000,00	
0702080299 - Outros	P	25 000,00				25 000,00	
07020803 - Serviços culturais	P	9 000,00				9 000,00	
0702080399 - Outros	P	9 000,00				9 000,00	
07020804 - Serviços desportivos	P	57 600,00				57 600,00	
0702080401 - Piscinas Municipais	P	57 500,00				57 500,00	
0702080499 - Outros	P	100,00				100,00	
070209 - Serviços específicos das autarquias	P	337 700,00				337 700,00	
07020901 - Saneamento	P	100 000,00				100 000,00	
07020902 - Resíduos sólidos	P	80 000,00				80 000,00	
07020904 - Trabalhos por conta de particulares	P	5 500,00				5 500,00	
07020905 - Cemitérios	P	7 500,00				7 500,00	
07020908 - Parques de campismo	P	100,00				100,00	
07020909 - Canídeos e gatídeos	P	4 500,00				4 500,00	
07020999 - Outros	P	140 100,00				140 100,00	
0702099901 - Quota de disponibilidade	P	140 000,00				140 000,00	
0702099909 - Outros	P	100,00				100,00	
070299 - Outros	P	5 500,00				5 500,00	
07029999 - Outros	P	5 500,00				5 500,00	

Anexo às demonstrações orçamentais 1 - Alterações Orçamentais da Receita

Município de Mêda

(designação da autarquia local)

Ano: 2020

Euros

Rubricas	Tipo	Receita					Observações
		Previsões iniciais	Alterações orçamentais			Previsões corrigidas	
			Inscrições/reforços	Diminuições/anulações	Créd. Especiais		
[1]	[2]	[3]	[4]	[5]	[6]	[7]=[3]+[4]-[5]+[6]	[8]
0703 - Rendas	P	400 000,00				400 000,00	
070302 - Edifícios	P	50 000,00				50 000,00	
070399 - Outras	P	350 000,00				350 000,00	
08 - Outras receitas correntes	M	25 920,00		2 000,00		23 920,00	
0801 - Outras	M	25 920,00		2 000,00		23 920,00	
080199 - Outras	M	25 920,00		2 000,00		23 920,00	
08019901 - Indemniz.por deterior,roubo extravio bens patrim.	P	10,00				10,00	
08019902 - Indem.estrag.prov.outrém viat.outr.equip.aut.local	P	10,00				10,00	
08019903 - IVA reembolsado	P	1 250,00				1 250,00	
08019999 - Diversas	M	24 650,00		2 000,00		22 650,00	
09 - Venda de bens de investimento	P	50,00				50,00	
0901 - Terrenos	P	10,00				10,00	
090106 - Admin.Pública-Admin.local-Continente	P	10,00				10,00	
0903 - Edifícios	P	10,00				10,00	
090306 - Admin.Pública-Admin.local-Continente	P	10,00				10,00	
0904 - Outros bens de investimento	P	30,00				30,00	
090406 - Admin.Pública-Admin.local-Continente	P	30,00				30,00	
09040601 - Equipamento de transporte	P	10,00				10,00	
09040602 - Maquinaria e equipamento	P	10,00				10,00	
09040603 - Outros	P	10,00				10,00	
10 - Transferências de capital	M	4 718 986,00	161 317,00			4 880 303,00	
1003 - Administração central	M	4 718 986,00	161 317,00			4 880 303,00	
100301 - Estado	M	890 486,00	161 317,00			1 051 803,00	
10030101 - Fundo de Equilibrio Financeiro	M	510 051,00	30 896,00			540 947,00	
10030105 - Artigo 35.º, n.º 5 da Lei 73/2013	M	380 433,00	130 421,00			510 854,00	
10030106 - Transferência de Competências - Lei n.º50/2018	P	1,00				1,00	
10030199 - Outras	P	1,00				1,00	
100307 - Estado-Particip.comunitária project.co-financiados	P	1 808 500,00				1 808 500,00	
100308 - Serviços e fundos autónomos	P	2 020 000,00				2 020 000,00	

Anexo às demonstrações orçamentais 1 - Alterações Orçamentais da Receita

Município de Mêda

(designação da autarquia local)

Ano: 2020

Euros

Rubricas	Tipo	Receita					Observações
		Previsões iniciais	Alterações orçamentais			Previsões corrigidas	
			Inscrições/reforços	Diminuições/anulações	Créd. Especiais		
[1]	[2]	[3]	[4]	[5]	[6]	[7]=[3]+[4]-[5]+[6]	[8]
10030801 - Transferência de Competências - Lei n.º50/2018	P	20 000,00				20 000,00	
10030899 - Outras	P	2 000 000,00				2 000 000,00	
12 - Passivos financeiros	P	300 000,00				300 000,00	
1205 - Empréstimos a curto prazo	P	300 000,00				300 000,00	
120502 - Sociedades financeiras	P	300 000,00				300 000,00	
13 - Outras receitas de capital	M	1 450 010,00		191 557,32		1 258 452,68	
1301 - Outras	M	1 450 010,00		191 557,32		1 258 452,68	
130101 - Indemnizações	P	10,00				10,00	
130199 - Outras	M	1 450 000,00		191 557,32		1 258 442,68	
15 - Reposições não abatidas nos pagamentos	P	3 643,00				3 643,00	
1501 - Reposições não abatidas nos pagamentos	P	3 643,00				3 643,00	
150101 - Reposições não abatidas nos pagamentos	P	3 643,00				3 643,00	
16 - Saldo da gerência anterior	M	0,00	904 088,32			904 088,32	
1601 - Saldo orçamental	M	0,00	904 088,32			904 088,32	
160101 - Na posse do serviço	M	0,00	904 088,32			904 088,32	
	Total:	14 660 500,00	1 416 477,32	193 557,32		15 883 420,00	

O Contabilista Público, _____

Em ____ de ____ de _____

O Orgão de Gestão, _____

Em ____ de ____ de _____

Anexo às demonstrações orçamentais 2 - Alterações Orçamentais da Despesa

Município de Mêda

(designação da autarquia local)

Ano: 2020

Euros

Rubricas	Tipo	Despesa					Observações
		Dotações iniciais	Alterações orçamentais			Dotações corrigidas	
			Inscrições/reforços	Diminuições/anulações	Créditos especiais		
[1]	[2]	[3]	[4]	[5]	[6]	[7]=[3]+[4]-[5]+[6]	[8]
D1 - Despesas com o pessoal	P/M	3 552 007,00	225 212,29	30 840,00		3 746 379,29	
D1.1 - Remunerações Certas e Permanentes	P/M	2 768 755,00	162 844,29	30 840,00		2 900 759,29	
D1.2 - Abonos Variáveis ou Eventuais	P/M	66 002,00	1 400,00			67 402,00	
D1.3 - Segurança Social	P/M	717 250,00	60 968,00			778 218,00	
D2 - Aquisição de bens e serviços	P/M	3 215 125,00	376 057,91	325 862,29		3 265 320,62	
D3 - Juros e outros encargos	P/M	81 250,00				81 250,00	
D4 - Transferências e subsídios correntes	P/M	522 312,00	125 497,00	92 938,91		554 870,09	
D4.1 - Transferências correntes	P/M	512 312,00	107 497,00	92 938,91		526 870,09	
D4.1.1 - Administrações Públicas	P/M	209 312,00	17 097,00	5 000,00		221 409,00	
D4.1.1.1 - Administração Central - Estado Português	P/M	0,00				0,00	
D4.1.1.2 - Administração Central - Outras entidades	P/M	0,00				0,00	
D4.1.1.3 - Segurança Social	P/M	0,00				0,00	
D4.1.1.4 - Administração Regional	P/M	0,00				0,00	
D4.1.1.5 - Administração Local	P/M	209 312,00	17 097,00	5 000,00		221 409,00	
D4.1.2 - Entidades do setor não lucrativo	P/M	264 000,00	76 100,00	81 599,91		258 500,09	
D4.1.3 - Famílias	P/M	39 000,00	14 300,00	6 339,00		46 961,00	
D4.1.4 - Outras	P/M	0,00				0,00	
D4.2 - Subsídios correntes	P/M	10 000,00	18 000,00			28 000,00	
D5 - Outras despesas correntes	P/M	65 500,00	3 000,00	8 806,00		59 694,00	
D6 - Aquisição de bens de capital	P/M	6 079 255,00	1 487 389,57	530 680,57		7 035 964,00	
D7 - Transferência e subsídios de capital	P/M	254 801,00	173 800,00	178 909,00		249 692,00	
D7.1 - Transferências de capital	P/M	254 801,00	173 800,00	178 909,00		249 692,00	
D7.1.1 - Administrações Públicas	P/M	156 801,00	159 800,00	120 309,00		196 292,00	
D7.1.1.1 - Administração Central - Estado Português	P/M	0,00				0,00	
D7.1.1.2 - Administração Central - Outras entidades	P/M	0,00				0,00	
D7.1.1.3 - Segurança Social	P/M	0,00				0,00	
D7.1.1.4 - Administração Regional	P/M	0,00				0,00	
D7.1.1.5 - Administração Local	P/M	156 801,00	159 800,00	120 309,00		196 292,00	
D7.1.2 - Entidades do setor não lucrativo	P/M	68 000,00		20 000,00		48 000,00	
D7.1.3 - Famílias	P/M	30 000,00	14 000,00	38 600,00		5 400,00	
D7.1.4 - Outras	P/M	0,00				0,00	

Anexo às demonstrações orçamentais 2 - Alterações Orçamentais da Despesa

Município de Mêda

(designação da autarquia local)

Ano: 2020

Euros

Rubricas	Tipo	Despesa					Observações
		Dotações iniciais	Alterações orçamentais			Dotações corrigidas	
			Inscrições/reforços	Diminuições/anulações	Créditos especiais		
[1]	[2]	[3]	[4]	[5]	[6]	[7]=[3]+[4]-[5]+[6]	[8]
D7.2 - Subsídios de capital	P/M	0,00				0,00	
D8 - Outras despesas de capital	P/M	250,00				250,00	
D9 - Despesa com ativos financeiros	P/M	15 000,00				15 000,00	
D10 - Despesa com passivos financeiros	P/M	875 000,00				875 000,00	
DOT.1 - Operações de tesouraria [C]	P/M	0,00				0,00	
	Total:	14 660 500,00	2 390 956,77	1 168 036,77		15 883 420,00	

Anexo às demonstrações orçamentais 2 - Alterações Orçamentais da Despesa

Município de Mêda

(designação da autarquia local)

Ano: 2020

Euros

Rubricas	Tipo	Despesa					Observações
		Dotações iniciais	Alterações orçamentais			Dotações corrigidas	
			Inscrições/reforços	Diminuições/anulações	Créditos especiais		
[1]	[2]	[3]	[4]	[5]	[6]	[7]=[3]+[4]-[5]+[6]	[8]
01 - Despesas com o pessoal	M	3 552 007,00	225 212,29	30 840,00		3 746 379,29	
0101 - Remunerações certas e permanentes	M	2 768 755,00	162 844,29	30 840,00		2 900 759,29	
010101 - Titulares órgãos soberania e memb. órgãos autárq.	M	90 000,00	14 700,00			104 700,00	
010104 - Pessoal quadros-Regime contrato individ. trabalho	M	1 931 502,00	50 000,00	30 840,00		1 950 662,00	
01010401 - Pessoal em funções	M	1 860 000,00	50 000,00			1 910 000,00	
01010402 - Alterações obrigatórias de posicionamento remuner	M	34 000,00		20 000,00		14 000,00	
01010403 - Alterações facultativas de posicionamento remuner	P	2,00				2,00	
01010404 - Recrutamento pessoal para novos postos de trabalh	M	37 500,00		10 840,00		26 660,00	
010106 - Pessoal contratado a termo	P	6 253,00				6 253,00	
01010601 - Pessoal em funções	P	2,00				2,00	
01010604 - Recrutamento pessoal para novos postos de trabalh	P	6 251,00				6 251,00	
010107 - Pessoal em regime de tarefa ou avença	M	100 000,00	68 144,29			168 144,29	
010108 - Pessoal aguardando aposentação	M	6 000,00	10 000,00			16 000,00	
010109 - Pessoal em qualquer outra situação	M	50 000,00	5 000,00			55 000,00	
010111 - Representação	P	17 500,00				17 500,00	
010113 - Subsidio de refeição	P	187 500,00				187 500,00	
010114 - Subsídio de férias e de Natal	M	352 500,00	15 000,00			367 500,00	
010115 - Remunerações por doença e maternidade/paternidade	P	27 500,00				27 500,00	
0102 - Abonos variáveis ou eventuais	M	66 002,00	1 400,00			67 402,00	
010202 - Horas extraordinárias	P	20 000,00				20 000,00	
010204 - Ajudas de custo	P	18 000,00				18 000,00	
010205 - Abono para falhas	P	5 000,00				5 000,00	
010211 - Subsídio de turno	P	2 000,00				2 000,00	
010212 - Indemnizações por cessação de funções	P	1 001,00				1 001,00	
010213 - Outros suplementos e prémios	M	20 001,00	1 400,00			21 401,00	
01021302 - Outros	M	20 001,00	1 400,00			21 401,00	
0103 - Segurança social	M	717 250,00	60 968,00			778 218,00	
010301 - Encargos com a saúde	M	65 000,00	28 000,00			93 000,00	
010302 - Outros encargos com a saúde	M	25 000,00	4 000,00			29 000,00	

Anexo às demonstrações orçamentais 2 - Alterações Orçamentais da Despesa

Município de Mêda

(designação da autarquia local)

Ano: 2020

Euros

Rubricas	Tipo	Despesa					Observações
		Dotações iniciais	Alterações orçamentais			Dotações corrigidas	
			Inscrições/reforços	Diminuições/anulações	Créditos especiais		
[1]	[2]	[3]	[4]	[5]	[6]	[7]=[3]+[4]-[5]+[6]	[8]
010303 - Subsídio familiar a criança e jovens	P	13 500,00				13 500,00	
010304 - Outras prestações familiares	M	1 000,00	21 348,00			22 348,00	
010305 - Contribuições para a segurança social	M	581 250,00	3 100,00			584 350,00	
01030501 - Assistência na doença dos funcionários públicos	P	250,00				250,00	
01030502 - Segurança social dos funcionários públicos	M	577 500,00	3 100,00			580 600,00	
0103050201 - Caixa Geral de Aposentações	M	312 500,00	1 800,00			314 300,00	
0103050202 - Regime Geral	M	265 000,00	1 300,00			266 300,00	
01030503 - Segurança social-Regime geral	P	3 500,00				3 500,00	
010309 - Seguros	M	31 500,00	4 520,00			36 020,00	
01030901 - Seguros acidentes trabalho doenças profissionais	M	31 500,00	4 520,00			36 020,00	
02 - Aquisição de bens e serviços	M	3 215 125,00	376 057,91	325 862,29		3 265 320,62	
0201 - Aquisição de bens	M	801 600,00	214 205,00	30 000,00		985 805,00	
020101 - Matérias-primas e subsidiárias	M	7 500,00	3 000,00			10 500,00	
020102 - Combustíveis e lubrificantes	M	142 500,00	26 705,00			169 205,00	
02010201 - Gasolina	P	7 500,00				7 500,00	
02010202 - Gasóleo	M	130 000,00	26 705,00			156 705,00	
02010299 - Outros	P	5 000,00				5 000,00	
020103 - Munições, explosivos e artifícios	P	250,00				250,00	
020104 - Limpeza e higiene	M	12 000,00	13 000,00			25 000,00	
020105 - Alimentação-Refeições confeccionadas	P	500,00				500,00	
020106 - Alimentação-Géneros para confeccionar	M	61 500,00	33 000,00			94 500,00	
020107 - Vestuário e artigos pessoais	M	5 100,00	2 000,00			7 100,00	
020108 - Material de escritório	P	10 000,00				10 000,00	
020109 - Produtos químicos e farmacêuticos	M	13 000,00	6 000,00			19 000,00	
020112 - Material de transporte-Peças	P	22 500,00				22 500,00	
020113 - Material de consumo hoteleiro	M	1 000,00	5 000,00			6 000,00	
020114 - Outro material-Peças	P	2 250,00				2 250,00	
020115 - Prémios, condecorações e ofertas	P	12 500,00				12 500,00	
020116 - Mercadorias para venda	M	445 000,00		30 000,00		415 000,00	

Anexo às demonstrações orçamentais 2 - Alterações Orçamentais da Despesa

Município de Mêda

(designação da autarquia local)

Ano: 2020

Euros

Rubricas	Tipo	Despesa					Observações
		Dotações iniciais	Alterações orçamentais			Dotações corrigidas	
			Inscrições/reforços	Diminuições/anulações	Créditos especiais		
[1]	[2]	[3]	[4]	[5]	[6]	[7]=[3]+[4]-[5]+[6]	[8]
02011601 - Água	M	375 000,00		10 000,00		365 000,00	
02011603 - Outras	M	70 000,00		20 000,00		50 000,00	
020117 - Ferramentas e utensílios	M	3 000,00	3 000,00			6 000,00	
020118 - Livros e documentação técnica	P	500,00				500,00	
020119 - Artigos honoríficos e de decoração	P	750,00				750,00	
020120 - Material de educação, cultura e recreio	P	1 250,00				1 250,00	
020121 - Outros bens	M	60 500,00	122 500,00			183 000,00	
0202 - Aquisição de serviços	M	2 413 525,00	161 852,91	295 862,29		2 279 515,62	
020201 - Encargos das instalações	M	306 200,00	65 000,00	7 000,00		364 200,00	
020203 - Conservação de bens	M	113 500,00		3 360,00		110 140,00	
020208 - Locação de outros bens	M	73 022,00		12 000,00		61 022,00	
020209 - Comunicações	M	45 000,00	22 500,00			67 500,00	
020210 - Transportes	M	202 000,00	8 806,00			210 806,00	
020211 - Representação dos serviços	P	5 000,00				5 000,00	
020212 - Seguros	P	40 000,00				40 000,00	
020213 - Deslocações e estadas	P	5 000,00				5 000,00	
020214 - Estudos, pareceres, projectos e consultadoria	M	51 001,00	4 600,00			55 601,00	
020215 - Formação	P	7 500,00				7 500,00	
020216 - Seminários, exposições e similares	P	250,00				250,00	
020217 - Publicidade	M	35 000,00	5 500,00			40 500,00	
020218 - Vigilância e segurança	P	2 500,00				2 500,00	
020219 - Assistência técnica	M	11 250,00	5 500,00			16 750,00	
020220 - Outros trabalhos especializados	M	872 651,00	43 946,91	138 464,29		778 133,62	
020222 - Serviços de saúde	P	7 250,00				7 250,00	
020224 - Encargos de cobrança de receitas	P	22 500,00				22 500,00	
020225 - Outros serviços	M	613 901,00	6 000,00	135 038,00		484 863,00	
03 - Juros e outros encargos	P	81 250,00				81 250,00	
0301 - Juros da dívida pública	P	80 000,00				80 000,00	
030103 - Socied.financ.-Bancos e outras instit. financeiras	P	80 000,00				80 000,00	

Anexo às demonstrações orçamentais 2 - Alterações Orçamentais da Despesa

Município de Mêda

(designação da autarquia local)

Ano: 2020

Euros

Rubricas	Tipo	Despesa					Observações
		Dotações iniciais	Alterações orçamentais			Dotações corrigidas	
			Inscrições/reforços	Diminuições/anulações	Créditos especiais		
[1]	[2]	[3]	[4]	[5]	[6]	[7]=[3]+[4]-[5]+[6]	[8]
03010301 - Empréstimos de curto prazo	P	2 500,00				2 500,00	
03010302 - Empréstimos de médio e longo prazos	P	77 500,00				77 500,00	
0305 - Outros juros	P	1 000,00				1 000,00	
030502 - Outros	P	1 000,00				1 000,00	
0306 - Outros encargos financeiros	P	250,00				250,00	
030601 - Outros encargos financeiros	P	250,00				250,00	
04 - Transferências correntes	M	512 312,00	107 497,00	92 938,91		526 870,09	
0405 - Administração local	M	209 312,00	17 097,00	5 000,00		221 409,00	
040501 - Continente	M	209 312,00	17 097,00	5 000,00		221 409,00	
04050102 - Freguesias	M	150 000,00	9 000,00			159 000,00	
04050103 - Serviços autónomos da administração local	P	1,00				1,00	
04050104 - Associações de munícipios	P	29 001,00	5 000,00	5 000,00		29 001,00	
04050108 - Outros	M	30 310,00	3 097,00			33 407,00	
0407 - Instituições sem fins lucrativos	M	264 000,00	76 100,00	81 599,91		258 500,09	
040701 - Instituições sem fins lucrativos	M	264 000,00	76 100,00	81 599,91		258 500,09	
0408 - Famílias	M	39 000,00	14 300,00	6 339,00		46 961,00	
040802 - Outras	M	39 000,00	14 300,00	6 339,00		46 961,00	
05 - Subsídios	M	10 000,00	18 000,00			28 000,00	
0508 - Famílias	M	10 000,00	18 000,00			28 000,00	
050803 - Outras	M	10 000,00	18 000,00			28 000,00	
06 - Outras despesas correntes	M	65 500,00	3 000,00	8 806,00		59 694,00	
0602 - Diversas	M	65 500,00	3 000,00	8 806,00		59 694,00	
060201 - Impostos e taxas	P	20 000,00				20 000,00	
060203 - Outras	M	45 500,00	3 000,00	8 806,00		39 694,00	
06020301 - Outras restituições	M	20 000,00		8 806,00		11 194,00	
06020302 - IVA pago	P	12 500,00				12 500,00	
06020304 - Serviços bancários	P	500,00				500,00	
06020305 - Outras	M	12 500,00	3 000,00			15 500,00	
07 - Aquisição de bens de capital	M	6 079 255,00	1 487 389,57	530 680,57		7 035 964,00	

Anexo às demonstrações orçamentais 2 - Alterações Orçamentais da Despesa

Município de Mêda

(designação da autarquia local)

Ano: 2020

Euros

Rubricas	Tipo	Despesa					Observações
		Dotações iniciais	Alterações orçamentais			Dotações corrigidas	
			Inscrições/reforços	Diminuições/anulações	Créditos especiais		
[1]	[2]	[3]	[4]	[5]	[6]	[7]=[3]+[4]-[5]+[6]	[8]
0701 - Investimentos	M	1 156 986,00	787 789,57	393 201,00		1 551 574,57	
070101 - Terrenos	P	75 001,00				75 001,00	
070102 - Habitações	M	185 000,00	45 200,00	28 200,00		202 000,00	
07010202 - Aquisição	M	65 000,00		28 200,00		36 800,00	
07010203 - Reparação e beneficiação	M	120 000,00	45 200,00			165 200,00	
070103 - Edifícios	M	203 503,00	227 000,00	244 000,00		186 503,00	
07010301 - Instalações de serviços	P	17 501,00				17 501,00	
07010302 - Instalações desportivas e recreativas	P	1,00				1,00	
07010305 - Escolas	M	36 001,00	125 000,00			161 001,00	
07010307 - Outros	M	150 000,00	102 000,00	244 000,00		8 000,00	
070104 - Construções diversas	M	231 000,00	405 788,57	102 000,00		534 788,57	
07010409 - Sinalização e trânsito	P	16 000,00				16 000,00	
07010412 - Cemitérios	M	215 000,00	405 788,57	102 000,00		518 788,57	
070106 - Material de transporte	P	49 000,00				49 000,00	
07010601 - Recolha de resíduos	P	6 000,00				6 000,00	
07010602 - Outro	P	43 000,00				43 000,00	
070107 - Equipamento de informática	M	68 805,00	37 800,00	1,00		106 604,00	
070108 - Software informático	M	75 000,00	1,00			75 001,00	
070109 - Equipamento administrativo	M	2 500,00	15 000,00			17 500,00	
070110 - Equipamento básico	M	104 176,00	27 000,00			131 176,00	
07011001 - Equipamento de recolha de resíduos	P	5 000,00				5 000,00	
07011002 - Outro	M	99 176,00	27 000,00			126 176,00	
070111 - Ferramentas e utensílios	P	6 500,00				6 500,00	
070112 - Artigos e objectos de valor	P	3 000,00				3 000,00	
070113 - Investimentos incorpóreos	M	78 500,00	30 000,00			108 500,00	
070115 - Outros investimentos	M	75 001,00		19 000,00		56 001,00	
0702 - Locação financeira	P	1,00				1,00	
070205 - Material de transporte	P	1,00				1,00	
0703 - Bens de domínio público	M	4 922 268,00	699 600,00	137 479,57		5 484 388,43	

Anexo às demonstrações orçamentais 2 - Alterações Orçamentais da Despesa

Município de Mêda

(designação da autarquia local)

Ano: 2020

Euros

Rubricas	Tipo	Despesa					Observações
		Dotações iniciais	Alterações orçamentais			Dotações corrigidas	
[1]	[2]	[3]	Inscrições/reforços [4]	Diminuições/anulações [5]	Créditos especiais [6]	[7]=[3]+[4]-[5]+[6]	[8]
070301 - Terrenos e recursos naturais	P	307 000,00				307 000,00	
070303 - Outras construções e infraestruturas	M	4 285 668,00	699 600,00	137 479,57		4 847 788,43	
07030301 - Viadutos, arruamentos e obras complementares	M	1 408 502,00	345 600,00	55 000,00		1 699 102,00	
07030302 - Sistemas de drenagem de águas residuais	P	75 000,00				75 000,00	
07030303 - Estações de tratamento de águas residuais	P	150 001,00				150 001,00	
07030307 - Captação e distribuição de água	M	1 410 001,00		2 479,57		1 407 521,43	
07030308 - Viação rural	M	7 501,00	200 000,00			207 501,00	
07030310 - Infraestruturas p/ distribuição energia eléctrica	M	20 000,00	24 000,00			44 000,00	
07030311 - Infraestruturas p/ tratamento resíduos sólidos	P	1,00				1,00	
07030313 - Outros	M	1 214 662,00	130 000,00	80 000,00		1 264 662,00	
070305 - Bens do património histórico, artístico e cultural	P	329 600,00				329 600,00	
08 - Transferências de capital	M	254 801,00	173 800,00	178 909,00		249 692,00	
0805 - Administração local	M	156 801,00	159 800,00	120 309,00		196 292,00	
080501 - Continente	M	156 801,00	159 800,00	120 309,00		196 292,00	
08050102 - Freguesias	M	100 000,00	139 800,00	120 309,00		119 491,00	
08050104 - Associações de munícipios	P	46 550,00				46 550,00	
08050108 - Outros	M	10 251,00	20 000,00			30 251,00	
0807 - Instituições sem fins lucrativos	M	68 000,00		20 000,00		48 000,00	
080701 - Instituições sem fins lucrativos	M	68 000,00		20 000,00		48 000,00	
0808 - Famílias	M	30 000,00	14 000,00	38 600,00		5 400,00	
080802 - Outras	M	30 000,00	14 000,00	38 600,00		5 400,00	
09 - Activos financeiros	P	15 000,00				15 000,00	
0907 - Acções e outras participações	P	15 000,00				15 000,00	
090702 - Socied.e quase socied.não financeiras-Públicas	P	15 000,00				15 000,00	
10 - Passivos financeiros	P	875 000,00				875 000,00	
1005 - Empréstimos a curto prazo	P	300 000,00				300 000,00	
100503 - Socied.financ.-Bancos e outras instit. financeiras	P	300 000,00				300 000,00	
1006 - Empréstimos a médio e longo prazos	P	575 000,00				575 000,00	
100603 - Socied.financ.-Bancos e outras instit. financeiras	P	575 000,00				575 000,00	

Anexo às demonstrações orçamentais 2 - Alterações Orçamentais da Despesa

Município de Mêda

(designação da autarquia local)

Ano: 2020

Euros

Rubricas	Tipo	Despesa					Observações
		Dotações iniciais	Alterações orçamentais			Dotações corrigidas	
			Inscrições/reforços	Diminuições/anulações	Créditos especiais		
[1]	[2]	[3]	[4]	[5]	[6]	[7]=[3]+[4]-[5]+[6]	[8]
11 - Outras despesas de capital	P	250,00				250,00	
1102 - Diversas	P	250,00				250,00	
110299 - Outras	P	250,00				250,00	
	Total:	14 660 500,00	2 390 956,77	1 168 036,77		15 883 420,00	

O Contabilista Público, _____

Em de de

O Orgão de Gestão, _____

Em de de

Anexo às demonstrações orçamentais 3 - Alterações ao Plano Plurianual de Investimentos

Município de Mêda

(designação da autarquia local)

Ano: 2020

Euros

Objetivo	Número do projeto	Designação do projeto	Datas		Financiamento Definido							Modificação (+/-)
			Inicio	Fim	Ano 2020		Períodos seguintes					
					Dotação atual	Dotação corrigida	Ano 2021	Ano 2022	Ano 2023	Ano 2024	Outros	
[1]	[2]	[3]	[4]	[5]	[6]	[7]	[8]	[9]	[10]	[11]	[12]	[13]=[7]-[6]
1	2017/6	Modernização Administrativa	01/2017	12/2020	52 500,00	66 700,00	0,00	0,00	0,00	0,00	0,00	14 200,00
1	2017/47	Redes Wi-Fi	01/2017	12/2020	15 000,00	15 000,00	0,00	0,00	0,00	0,00	0,00	0,00
1	2018/51	Loja do Cidadão	01/2018	12/2020	17 500,00	17 500,00	0,00	0,00	0,00	0,00	0,00	0,00
1	2020/5	Despesas de Investimentos	01/2020	12/2024	330 001,00	408 001,00	520 000,00	442 500,00	427 500,00	427 500,00	0,00	78 000,00
1	2020/6	Proteção Civil no Concelho	01/2020	12/2024	14 000,00	14 000,00	32 500,00	27 500,00	27 500,00	27 500,00	0,00	0,00
1	2020/43	Medidas preventivas e disseminação da pandemia COVID 19	01/2020	12/2020	0,00	5 000,00	0,00	0,00	0,00	0,00	0,00	5 000,00
2	2017/13	Requalificação da Escola Básica e Secundária de Mêda	01/2017	12/2021	1,00	125 001,00	125 000,00	0,00	0,00	0,00	0,00	125 000,00
2	2020/8	Serviços Complementares de Ensino	01/2020	12/2024	20 000,00	20 000,00	20 000,00	20 000,00	20 000,00	20 000,00	0,00	0,00
2	2020/37	Requalificação do Centro Escolar de Mêda	01/2020	12/2020	36 000,00	36 000,00	0,00	0,00	0,00	0,00	0,00	0,00
2	2003/15	Revisão do PDM	01/2003	12/2020	67 500,00	67 500,00	0,00	0,00	0,00	0,00	0,00	0,00
2	2020/27	Reposição de Marcação Horizontal em Estradas Municipais	01/2020	12/2024	2 500,00	2 500,00	20 000,00	20 000,00	20 000,00	20 000,00	0,00	0,00
2	2018/48	Construção de ETAR´s	01/2018	12/2023	1,00	1,00	250 000,00	250 000,00	250 000,00	0,00	0,00	0,00
2	2020/9	Sistema de Drenagem de Saneamento	01/2020	12/2024	75 000,00	75 000,00	100 000,00	100 000,00	100 000,00	100 000,00	0,00	0,00
2	2020/38	Construção de Fossas e ETAR´s	01/2020	12/2024	150 000,00	150 000,00	50 000,00	25 000,00	25 000,00	25 000,00	0,00	0,00
2	2020/10	Distribuição de Água para Consumo Humano	01/2020	12/2024	27 500,00	25 020,43	110 000,00	110 000,00	110 000,00	110 000,00	0,00	-2 479,57
2	2019/74	Sistema de Recolha de Resíduos - Enterramento Contentores	01/2019	12/2023	1,00	1,00	50 000,00	50 000,00	25 000,00	0,00	0,00	0,00
2	2020/11	Recolha e Tratamento de RSU´s	01/2020	12/2024	11 000,00	11 000,00	35 000,00	30 000,00	30 000,00	30 000,00	0,00	0,00
2	2019/71	Monitorização de Águas Termais	01/2019	12/2020	50 000,00	31 000,00	0,00	0,00	0,00	0,00	0,00	-19 000,00
2	2018/17	Sítio Arqueológico do Vale do Mouro	01/2018	12/2022	25 600,00	25 600,00	150 000,00	50 000,00	0,00	0,00	0,00	0,00
2	2018/56	Casa da Cultura	01/2018	12/2020	150 000,00	8 000,00	0,00	0,00	0,00	0,00	0,00	-142 000,00
2	2018/75	Construção de Pavilhão de Feiras e Eventos	01/2018	12/2022	1,00	1,00	250 000,00	500 000,00	0,00	0,00	0,00	0,00
2	2020/12	Investimentos de Âmbito Cultural	01/2020	12/2024	5 500,00	5 500,00	5 000,00	5 000,00	5 000,00	5 000,00	0,00	0,00
2	2020/15	Eventos e actividades de Desporto e Recreio	01/2020	12/2024	1 000,00	1 000,00	2 500,00	2 500,00	2 500,00	2 500,00	0,00	0,00
2	2020/17	Construção, Ampliação e Beneficiação de Cemitérios	01/2020	12/2024	215 001,00	518 789,57	260 000,00	85 000,00	60 000,00	60 000,00	0,00	303 788,57
3	2020/31	Aproveitamento Hidroagrícola da Coriscada	01/2020	12/2024	1 992 001,00	1 992 001,00	5 180 000,00	4 710 000,00	2 105 000,00	20 000,00	0,00	0,00
3	2020/44	Mercado da Terra	01/2020	12/2023	0,00	19 000,00	0,00	0,00	0,00	0,00	0,00	19 000,00

Anexo às demonstrações orçamentais 3 - Alterações ao Plano Plurianual de Investimentos

Município de Mêda

(designação da autarquia local)

Ano: 2020

Euros

Objetivo	Número do projeto	Designação do projeto	Datas		Financiamento Definido							Modificação (+/-)
			Inicio	Fim	Ano 2020		Períodos seguintes					
					Dotação atual	Dotação corrigida	Ano 2021	Ano 2022	Ano 2023	Ano 2024	Outros	
[1]	[2]	[3]	[4]	[5]	[6]	[7]	[8]	[9]	[10]	[11]	[12]	[13]=[7]-[6]
3	2016/39	Edifício Conde Ferreira - Criação do Centro de Apoio ao Empreendedor e Incubadora de Empresas	01/2016	12/2022	1,00	1,00	200 000,00	25 000,00	0,00	0,00	0,00	0,00
3	2017/25	Área de Acolhimento Empresarial	01/2017	12/2022	520 000,00	529 000,00	850 000,00	265 000,00	0,00	0,00	0,00	9 000,00
3	2017/29	Eficiência Energética	01/2017	12/2032	1,00	1,00	210 000,00	210 000,00	210 000,00	1 890 000,00	0,00	0,00
3	2020/18	Rede Eléctrica no Concelho	01/2020	12/2024	20 000,00	44 000,00	50 000,00	50 000,00	50 000,00	50 000,00	0,00	24 000,00
3	2017/33	Requalificação da Sta Cruz	01/2017	12/2021	1,00	5 001,00	20 000,00	0,00	0,00	0,00	0,00	5 000,00
3	2018/67	Caminho de Vale Flor	01/2018	12/2022	1,00	1,00	150 000,00	0,00	0,00	0,00	0,00	0,00
3	2019/75	Ligação Rabaçal - EN102	01/2019	12/2021	200 000,00	200 000,00	300 000,00	0,00	0,00	0,00	0,00	0,00
3	2019/76	Caminho Cancelos - Sto Amaro	01/2019	12/2020	80 000,00	130 000,00	0,00	0,00	0,00	0,00	0,00	50 000,00
3	2020/19	Despesas de Investimento	01/2020	12/2024	77 501,00	436 501,00	595 000,00	590 000,00	540 000,00	540 000,00	0,00	359 000,00
3	2020/20	Investimentos nas freguesias	01/2020	12/2024	250 000,00	300 000,00	300 000,00	200 000,00	200 000,00	200 000,00	0,00	50 000,00
3	2020/40	Plano de Ação de Regeneração Urbana (PARU)	01/2020	12/2021	613 500,00	628 100,00	10 000,00	0,00	0,00	0,00	0,00	14 600,00
3	2020/41	Requalificação do Bairro do Barrocal	01/2020	12/2021	150 000,00	212 000,00	0,00	0,00	0,00	0,00	0,00	62 000,00
3	2017/37	Patrimóno Cultural Castelo de Longroiva	01/2017	12/2021	392 412,00	392 412,00	440 000,00	0,00	0,00	0,00	0,00	0,00
3	2017/38	Património Cultural	01/2017	12/2020	304 000,00	304 000,00	0,00	0,00	0,00	0,00	0,00	0,00
3	2018/70	Centro Interpretativo de Longroiva e da Coriscada	01/2018	12/2022	48 176,00	48 176,00	300 000,00	100 000,00	0,00	0,00	0,00	0,00
3	2018/76	Recuperação Património Histórico - Escola de Longroiva	01/2018	12/2021	50 000,00	50 000,00	50 000,00	0,00	0,00	0,00	0,00	0,00
3	2019/69	Candidaturas das Aldeias Históricas	01/2019	12/2020	116 055,00	117 655,00	0,00	0,00	0,00	0,00	0,00	1 600,00
				Total:	6 079 255,00	7 035 964,00	10 635 000,00	7 867 500,00	4 207 500,00	3 527 500,00	0,00	956 709,00

Anexo às demonstrações orçamentais 3 - Alterações às Grandes Opções do Plano

Município de Mêda

(designação da autarquia local)

Ano: 2020

Euros

Objetivo	Número do projeto	Designação do projeto	Datas		Financiamento Definido							Modificação (+/-)
			Inicio	Fim	Ano 2020		Períodos seguintes					
					Dotação atual	Dotação corrigida	Ano 2021	Ano 2022	Ano 2023	Ano 2024	Outros	
[1]	[2]	[3]	[4]	[5]	[6]	[7]	[8]	[9]	[10]	[11]	[12]	[13]=[7]-[6]
1	2017/6	Modernização Administrativa	01/2017	12/2022	81 544,00	95 744,00	29 044,00	29 044,00	0,00	0,00	0,00	14 200,00
1	2017/47	Redes Wi-Fi	01/2017	12/2020	15 000,00	15 000,00	0,00	0,00	0,00	0,00	0,00	0,00
1	2018/51	Loja do Cidadão	01/2018	12/2020	17 500,00	17 500,00	0,00	0,00	0,00	0,00	0,00	0,00
1	2018/78	Aluguer de Servidor Virtual	01/2018	12/2024	2 500,00	2 500,00	2 500,00	2 500,00	2 500,00	2 500,00	0,00	0,00
1	2020/1	Assembleia Municipal	01/2020	12/2024	30 000,00	30 000,00	30 388,00	30 728,00	31 145,00	31 540,00	0,00	0,00
1	2020/2	Despesas com pessoal	01/2020	12/2024	3 036 753,00	3 223 025,29	3 043 656,00	3 081 076,00	3 118 962,00	3 157 322,00	0,00	186 272,29
1	2020/3	Aquisição de Bens de Serviços Correntes	01/2020	12/2024	754 328,00	974 773,00	763 761,00	773 308,00	782 971,00	792 756,00	0,00	220 445,00
1	2020/4	Outras Despesas	01/2020	12/2024	80 750,00	74 944,00	66 571,00	67 402,00	68 243,00	69 094,00	0,00	-5 806,00
1	2020/5	Despesas de Investimentos	01/2020	12/2024	330 001,00	408 001,00	520 000,00	442 500,00	427 500,00	427 500,00	0,00	78 000,00
1	2018/7	Associação Humanitária dos Bombeiros Voluntários de Mêda	01/2018	12/2024	70 500,00	71 986,42	71 000,00	71 500,00	72 000,00	72 500,00	0,00	1 486,42
1	2020/6	Proteção Civil no Concelho	01/2020	12/2024	111 500,00	110 640,00	127 500,00	122 500,00	122 500,00	122 500,00	0,00	-860,00
1	2020/43	Medidas preventivas e disseminação da pandemia COVID 19	01/2020	12/2020	0,00	19 000,00	0,00	0,00	0,00	0,00	0,00	19 000,00
2	2020/7	Despesas com o Pessoal	01/2020	12/2024	487 254,00	495 354,00	507 685,00	513 694,00	519 778,00	525 937,00	0,00	8 100,00
2	2017/12	Programa de Combate ao Abandono Escolar BSE Meda	01/2017	12/2020	72 200,00	72 200,00	0,00	0,00	0,00	0,00	0,00	0,00
2	2017/13	Requalificação da Escola Básica e Secundária de Mêda	01/2017	12/2021	1,00	125 001,00	125 000,00	0,00	0,00	0,00	0,00	125 000,00
2	2018/52	Prémio da "Excelência Educativa"	01/2018	12/2024	1 000,00	1 000,00	1 000,00	1 000,00	1 000,00	1 000,00	0,00	0,00
2	2020/8	Serviços Complementares de Ensino	01/2020	12/2024	394 201,00	414 933,20	413 179,00	418 195,00	423 126,00	427 846,00	0,00	20 732,20
2	2020/29	Aq. Fichas de Trabalho dos Manuais Escolares no 1º ciclo	01/2020	12/2024	5 000,00	5 000,00	5 000,00	5 000,00	5 000,00	5 000,00	0,00	0,00
2	2020/36	Atualização da carta educativa	01/2020	12/2020	2 500,00	14 738,50	0,00	0,00	0,00	0,00	0,00	12 238,50
2	2020/37	Requalificação do Centro Escolar de Mêda	01/2020	12/2020	36 000,00	36 000,00	0,00	0,00	0,00	0,00	0,00	0,00
2	2020/28	Semana da Saúde e Bem-Estar	01/2020	12/2024	5 000,00	845,01	5 000,00	5 000,00	5 000,00	5 000,00	0,00	-4 154,99
2	2019/54	Teleassistência	01/2019	12/2024	3 000,00	1 500,00	3 000,00	3 000,00	3 000,00	3 000,00	0,00	-1 500,00
2	2019/72	Apoio à Manutenção de Imóveis de Carenciados	01/2019	12/2024	30 000,00	5 400,00	30 000,00	30 000,00	30 000,00	30 000,00	0,00	-24 600,00
2	2020/26	Apoio de âmbito Social	01/2020	12/2024	38 500,00	51 000,00	38 500,00	38 500,00	38 500,00	38 500,00	0,00	12 500,00
2	2003/15	Revisão do PDM	01/2003	12/2020	67 500,00	67 500,00	0,00	0,00	0,00	0,00	0,00	0,00
2	2019/46	Colocação de Toponimia no Concelho	01/2019	12/2024	10 000,00	4 934,80	10 000,00	10 000,00	10 000,00	10 000,00	0,00	-5 065,20

Anexo às demonstrações orçamentais 3 - Alterações às Grandes Opções do Plano

Município de Mêda

(designação da autarquia local)

Ano: 2020

Euros

Objetivo	Número do projeto	Designação do projeto	Datas		Financiamento Definido							Modificação (+/-)
			Inicio	Fim	Ano 2020		Períodos seguintes					
					Dotação atual	Dotação corrigida	Ano 2021	Ano 2022	Ano 2023	Ano 2024	Outros	
[1]	[2]	[3]	[4]	[5]	[6]	[7]	[8]	[9]	[10]	[11]	[12]	[13]=[7]-[6]
2	2020/27	Reposição de Marcação Horizontal em Estradas Municipais	01/2020	12/2024	2 500,00	2 500,00	20 000,00	20 000,00	20 000,00	20 000,00	0,00	0,00
2	2018/48	Construção de ETAR´s	01/2018	12/2023	1,00	1,00	250 000,00	250 000,00	250 000,00	0,00	0,00	0,00
2	2020/9	Sistema de Drenagem de Saneamento	01/2020	12/2024	352 500,00	380 355,71	385 938,00	389 418,00	392 942,00	396 510,00	0,00	27 855,71
2	2020/38	Construção de Fossas e ETAR´s	01/2020	12/2024	150 000,00	150 000,00	50 000,00	25 000,00	25 000,00	25 000,00	0,00	0,00
2	2020/10	Distribuição de Água para Consumo Humano	01/2020	12/2024	405 000,00	392 520,43	492 500,00	497 500,00	502 500,00	507 500,00	0,00	-12 479,57
2	2019/74	Sistema de Recolha de Resíduos - Enterramento Contentores	01/2019	12/2023	1,00	1,00	50 000,00	50 000,00	25 000,00	0,00	0,00	0,00
2	2020/11	Recolha e Tratamento de RSU´s	01/2020	12/2024	121 000,00	121 000,00	147 500,00	145 000,00	147 500,00	150 000,00	0,00	0,00
2	2019/71	Monitorização de Águas Termais	01/2019	12/2020	50 000,00	31 000,00	0,00	0,00	0,00	0,00	0,00	-19 000,00
2	2018/17	Sítio Arqueológico do Vale do Mouro	01/2018	12/2022	25 600,00	25 600,00	150 000,00	50 000,00	0,00	0,00	0,00	0,00
2	2018/56	Casa da Cultura	01/2018	12/2020	150 000,00	8 000,00	0,00	0,00	0,00	0,00	0,00	-142 000,00
2	2018/75	Construção de Pavilhão de Feiras e Eventos	01/2018	12/2022	1,00	1,00	250 000,00	500 000,00	0,00	0,00	0,00	0,00
2	2019/55	Comemorações dos 500 de Foral de Mêda	01/2019	12/2020	35 000,00	0,00	0,00	0,00	0,00	0,00	0,00	-35 000,00
2	2019/80	Cultura em Rede	01/2019	12/2020	20 000,00	20 000,00	0,00	0,00	0,00	0,00	0,00	0,00
2	2020/12	Investimentos de Âmbito Cultural	01/2020	12/2024	5 500,00	5 500,00	5 000,00	5 000,00	5 000,00	5 000,00	0,00	0,00
2	2020/13	Eventos e Actividades de âmbito Cultural	01/2020	12/2024	370 950,00	163 553,40	396 813,00	397 635,00	398 468,00	399 311,00	0,00	-207 396,60
2	2020/14	Programas culturais de Apoio ao Associativismo	01/2020	12/2024	50 000,00	23 413,67	50 000,00	50 000,00	50 000,00	50 000,00	0,00	-26 586,33
2	2019/23	Mêda 100 BTT	01/2019	12/2024	17 500,00	14 600,00	17 500,00	17 500,00	17 500,00	17 500,00	0,00	-2 900,00
2	2019/57	Escola de Andebol	01/2019	12/2024	3 000,00	3 000,00	3 000,00	3 000,00	3 000,00	3 000,00	0,00	0,00
2	2020/15	Eventos e actividades de Desporto e Recreio	01/2020	12/2024	70 500,00	86 000,00	85 000,00	85 000,00	85 000,00	85 000,00	0,00	15 500,00
2	2020/16	Manutenção do Relvado do Estádio Municipal de Mêda	01/2020	12/2024	2 500,00	2 500,00	2 500,00	2 500,00	2 500,00	2 500,00	0,00	0,00
2	2020/39	Gás do Complexo Desportivo	01/2020	12/2024	50 000,00	50 000,00	50 625,00	51 258,00	51 899,00	52 548,00	0,00	0,00
2	2020/17	Construção, Ampliação e Beneficiação de Cemitérios	01/2020	12/2024	215 001,00	518 789,57	260 000,00	85 000,00	60 000,00	60 000,00	0,00	303 788,57
2	2020/35	Apoio na Realização das Festas Populares	01/2020	12/2024	11 000,00	1 000,00	11 000,00	11 000,00	11 000,00	11 000,00	0,00	-10 000,00
3	2019/63	Zonas de Intervenção Florestal	01/2019	12/2021	1,00	1,00	20 000,00	0,00	0,00	0,00	0,00	0,00
3	2020/30	Encargos com a Esterlização de Animais	01/2020	12/2024	2 500,00	7 500,00	2 500,00	2 500,00	2 500,00	2 500,00	0,00	5 000,00
3	2020/31	Aproveitamento Hidroagrícola da Coriscada	01/2020	12/2024	1 992 001,00	1 992 001,00	5 180 000,00	4 710 000,00	2 105 000,00	20 000,00	0,00	0,00
3	2020/32	Apoio à Produção Pecuária - Ovinos e Caprinos	01/2020	12/2024	30 500,00	30 500,00	500,00	500,00	500,00	500,00	0,00	0,00

Anexo às demonstrações orçamentais 3 - Alterações às Grandes Opções do Plano

Município de Mêda

(designação da autarquia local)

Ano: 2020

Euros

Objetivo	Número do projeto	Designação do projeto	Datas		Financiamento Definido							Modificação (+/-)
			Inicio	Fim	Ano 2020		Períodos seguintes					
					Dotação atual	Dotação corrigida	Ano 2021	Ano 2022	Ano 2023	Ano 2024	Outros	
[1]	[2]	[3]	[4]	[5]	[6]	[7]	[8]	[9]	[10]	[11]	[12]	[13]=[7]-[6]
3	2020/33	Apoio à produção e divulgação de produtos	01/2020	12/2024	30 000,00	0,00	30 000,00	30 000,00	30 000,00	30 000,00	0,00	-30 000,00
3	2020/34	Adega Cooperativa de Mêda	01/2020	12/2024	15 000,00	0,00	15 000,00	15 000,00	15 000,00	15 000,00	0,00	-15 000,00
3	2020/44	Mercado da Terra	01/2020	12/2023	0,00	49 000,00	3 838,83	3 838,33	3 073,00	0,00	0,00	49 000,00
3	2016/39	Edifício Conde Ferreira - Criação do Centro de Apoio ao Empreendedor e Incubadora de Empresas	01/2016	12/2022	1,00	1,00	200 000,00	25 000,00	0,00	0,00	0,00	0,00
3	2017/25	Área de Acolhimento Empresarial	01/2017	12/2022	520 000,00	529 000,00	850 000,00	265 000,00	0,00	0,00	0,00	9 000,00
3	2017/29	Eficiência Energética	01/2017	12/2032	1,00	1,00	210 000,00	210 000,00	210 000,00	1 890 000,00	0,00	0,00
3	2019/28	Medidas de Criação do Próprio Emprego	01/2019	12/2021	1,00	1,00	50 000,00	0,00	0,00	0,00	0,00	0,00
3	2020/18	Rede Eléctrica no Concelho	01/2020	12/2024	525 000,00	549 762,00	377 500,00	390 000,00	397 500,00	405 000,00	0,00	24 762,00
3	2017/31	Rede de Mobilidade de Baixa Densidade e Sistema de Transportes	01/2017	12/2021	1,00	1,00	18 500,00	0,00	0,00	0,00	0,00	0,00
3	2017/33	Requalificação da Sta Cruz	01/2017	12/2021	1,00	5 001,00	20 000,00	0,00	0,00	0,00	0,00	5 000,00
3	2018/67	Caminho de Vale Flor	01/2018	12/2022	1,00	1,00	150 000,00	0,00	0,00	0,00	0,00	0,00
3	2019/75	Ligação Rabaçal - EN102	01/2019	12/2021	200 000,00	200 000,00	300 000,00	0,00	0,00	0,00	0,00	0,00
3	2019/76	Caminho Cancelos - Sto Amaro	01/2019	12/2020	80 000,00	130 000,00	0,00	0,00	0,00	0,00	0,00	50 000,00
3	2020/19	Despesas de Investimento	01/2020	12/2024	77 501,00	436 501,00	595 000,00	590 000,00	540 000,00	540 000,00	0,00	359 000,00
3	2020/20	Investimentos nas freguesias	01/2020	12/2024	250 000,00	300 000,00	300 000,00	200 000,00	200 000,00	200 000,00	0,00	50 000,00
3	2020/40	Plano de Ação de Regeneração Urbana (PARU)	01/2020	12/2021	613 500,00	628 100,00	10 000,00	0,00	0,00	0,00	0,00	14 600,00
3	2020/41	Requalificação do Bairro do Barrocal	01/2020	12/2021	150 000,00	212 000,00	0,00	0,00	0,00	0,00	0,00	62 000,00
3	2020/42	Programa de dinamização do comércio local	01/2020	12/2020	0,00	1 000,00	0,00	0,00	0,00	0,00	0,00	1 000,00
3	2017/36	Património Natural	01/2017	12/2021	1,00	1,00	20 000,00	0,00	0,00	0,00	0,00	0,00
3	2017/37	Patrimóno Cultural Castelo de Longroiva	01/2017	12/2021	392 412,00	392 412,00	440 000,00	0,00	0,00	0,00	0,00	0,00
3	2017/38	Património Cultural	01/2017	12/2020	304 000,00	304 000,00	0,00	0,00	0,00	0,00	0,00	0,00
3	2018/70	Centro Interpretativo de Longroiva e da Coriscada	01/2018	12/2022	48 176,00	48 176,00	300 000,00	100 000,00	0,00	0,00	0,00	0,00
3	2018/76	Recuperação Património Histórico - Escola de Longroiva	01/2018	12/2021	50 000,00	50 000,00	50 000,00	0,00	0,00	0,00	0,00	0,00
3	2019/68	Criação de Rotas Temáticas	01/2019	12/2024	1 000,00	1 000,00	25 000,00	25 000,00	10 000,00	10 000,00	0,00	0,00
3	2019/69	Candidaturas das Aldeias Históricas	01/2019	12/2020	142 455,00	144 055,00	0,00	0,00	0,00	0,00	0,00	1 600,00
3	2020/21	Eventos e Actividades de Âmbito Turístico	01/2020	12/2024	60 000,00	60 000,00	60 000,00	60 000,00	60 000,00	60 000,00	0,00	0,00

Anexo às demonstrações orçamentais 3 - Alterações às Grandes Opções do Plano

Município de Mêda

(designação da autarquia local)

Ano: 2020

Euros

Objetivo	Número do projeto	Designação do projeto	Datas		Financiamento Definido							Modificação (+/-)
			Inicio	Fim	Ano 2020		Períodos seguintes					
					Dotação atual	Dotação corrigida	Ano 2021	Ano 2022	Ano 2023	Ano 2024	Outros	
[1]	[2]	[3]	[4]	[5]	[6]	[7]	[8]	[9]	[10]	[11]	[12]	[13]=[7]-[6]
4	2020/22	Serviço da Dívida Financeira	01/2020	12/2029	956 250,00	956 250,00	963 750,00	963 750,00	953 750,00	2 123 750,00	0,00	0,00
4	2020/23	Delegação de Competências nas Juntas de Freguesia	01/2020	12/2024	200 000,00	274 691,00	200 000,00	200 000,00	200 000,00	200 000,00	0,00	74 691,00
4	2020/24	Transferências Correntes	01/2020	12/2024	73 310,00	134 007,00	77 600,00	77 600,00	77 600,00	77 600,00	0,00	60 697,00
4	2020/25	Transferências de Capital	01/2020	12/2024	156 801,00	110 601,00	76 350,00	22 500,00	22 500,00	22 500,00	0,00	-46 200,00
				Total:	14 660 500,00	15 883 420,00	19 015 698,83	16 170 446,33	12 535 957,00	13 103 714,00	0,00	1 222 920,00

Anexo às demonstrações orçamentais 3 - Alterações ao Plano das Atividades mais Relevantes

Município de Mêda

(designação da autarquia local)

Ano: 2020

Euros

Objetivo	Número do projeto	Designação do projeto	Datas		Financiamento Definido							Modificação (+/-)
			Inicio	Fim	Ano 2020		Períodos seguintes					
					Dotação atual	Dotação corrigida	Ano 2021	Ano 2022	Ano 2023	Ano 2024	Outros	
[1]	[2]	[3]	[4]	[5]	[6]	[7]	[8]	[9]	[10]	[11]	[12]	[13]=[7]-[6]
1	2017/6	Modernização Administrativa	01/2017	12/2022	29 044,00	29 044,00	29 044,00	29 044,00	0,00	0,00	0,00	0,00
1	2018/78	Aluguer de Servidor Virtual	01/2018	12/2024	2 500,00	2 500,00	2 500,00	2 500,00	2 500,00	2 500,00	0,00	0,00
1	2020/1	Assembleia Municipal	01/2020	12/2024	30 000,00	30 000,00	30 388,00	30 728,00	31 145,00	31 540,00	0,00	0,00
1	2020/2	Despesas com pessoal	01/2020	12/2024	3 036 753,00	3 223 025,29	3 043 656,00	3 081 076,00	3 118 962,00	3 157 322,00	0,00	186 272,29
1	2020/3	Aquisição de Bens de Serviços Correntes	01/2020	12/2024	754 328,00	974 773,00	763 761,00	773 308,00	782 971,00	792 756,00	0,00	220 445,00
1	2020/4	Outras Despesas	01/2020	12/2024	80 750,00	74 944,00	66 571,00	67 402,00	68 243,00	69 094,00	0,00	-5 806,00
1	2018/7	Associação Humanitária dos Bombeiros Voluntários de Mêda	01/2018	12/2024	70 500,00	71 986,42	71 000,00	71 500,00	72 000,00	72 500,00	0,00	1 486,42
1	2020/6	Proteção Civil no Concelho	01/2020	12/2024	97 500,00	96 640,00	95 000,00	95 000,00	95 000,00	95 000,00	0,00	-860,00
1	2020/43	Medidas preventivas e disseminação da pandemia COVID 19	01/2020	12/2020	0,00	14 000,00	0,00	0,00	0,00	0,00	0,00	14 000,00
2	2020/7	Despesas com o Pessoal	01/2020	12/2024	487 254,00	495 354,00	507 685,00	513 694,00	519 778,00	525 937,00	0,00	8 100,00
2	2017/12	Programa de Combate ao Abandono Escolar BSE Meda	01/2017	12/2020	72 200,00	72 200,00	0,00	0,00	0,00	0,00	0,00	0,00
2	2018/52	Prémio da "Excelência Educativa"	01/2018	12/2024	1 000,00	1 000,00	1 000,00	1 000,00	1 000,00	1 000,00	0,00	0,00
2	2020/8	Serviços Complementares de Ensino	01/2020	12/2024	374 201,00	394 933,20	393 179,00	398 195,00	403 126,00	407 846,00	0,00	20 732,20
2	2020/29	Aq. Fichas de Trabalho dos Manuais Escolares no 1º ciclo	01/2020	12/2024	5 000,00	5 000,00	5 000,00	5 000,00	5 000,00	5 000,00	0,00	0,00
2	2020/36	Atualização da carta educativa	01/2020	12/2020	2 500,00	14 738,50	0,00	0,00	0,00	0,00	0,00	12 238,50
2	2020/28	Semana da Saúde e Bem-Estar	01/2020	12/2024	5 000,00	845,01	5 000,00	5 000,00	5 000,00	5 000,00	0,00	-4 154,99
2	2019/54	Teleassistência	01/2019	12/2024	3 000,00	1 500,00	3 000,00	3 000,00	3 000,00	3 000,00	0,00	-1 500,00
2	2019/72	Apoio à Manutenção de Imóveis de Carenciados	01/2019	12/2024	30 000,00	5 400,00	30 000,00	30 000,00	30 000,00	30 000,00	0,00	-24 600,00
2	2020/26	Apoio de âmbito Social	01/2020	12/2024	38 500,00	51 000,00	38 500,00	38 500,00	38 500,00	38 500,00	0,00	12 500,00
2	2019/46	Colocação de Toponimia no Concelho	01/2019	12/2024	10 000,00	4 934,80	10 000,00	10 000,00	10 000,00	10 000,00	0,00	-5 065,20
2	2020/9	Sistema de Drenagem de Saneamento	01/2020	12/2024	277 500,00	305 355,71	285 938,00	289 418,00	292 942,00	296 510,00	0,00	27 855,71
2	2020/10	Distribuição de Água para Consumo Humano	01/2020	12/2024	377 500,00	367 500,00	382 500,00	387 500,00	392 500,00	397 500,00	0,00	-10 000,00
2	2020/11	Recolha e Tratamento de RSU´s	01/2020	12/2024	110 000,00	110 000,00	112 500,00	115 000,00	117 500,00	120 000,00	0,00	0,00
2	2019/55	Comemorações dos 500 de Foral de Mêda	01/2019	12/2020	35 000,00	0,00	0,00	0,00	0,00	0,00	0,00	-35 000,00
2	2019/80	Cultura em Rede	01/2019	12/2020	20 000,00	20 000,00	0,00	0,00	0,00	0,00	0,00	0,00
2	2020/13	Eventos e Actividades de âmbito Cultural	01/2020	12/2024	370 950,00	163 553,40	396 813,00	397 635,00	398 468,00	399 311,00	0,00	-207 396,60
2	2020/14	Programas culturais de Apoio ao Associativismo	01/2020	12/2024	50 000,00	23 413,67	50 000,00	50 000,00	50 000,00	50 000,00	0,00	-26 586,33

Anexo às demonstrações orçamentais 3 - Alterações ao Plano das Atividades mais Relevantes

Município de Mêda

(designação da autarquia local)

Ano: 2020

Euros

Objetivo	Número do projeto	Designação do projeto	Datas		Financiamento Definido							Modificação (+/-)
			Inicio	Fim	Ano 2020		Períodos seguintes					
					Dotação atual	Dotação corrigida	Ano 2021	Ano 2022	Ano 2023	Ano 2024	Outros	
[1]	[2]	[3]	[4]	[5]	[6]	[7]	[8]	[9]	[10]	[11]	[12]	[13]=[7]-[6]
2	2019/23	Mêda 100 BTT	01/2019	12/2024	17 500,00	14 600,00	17 500,00	17 500,00	17 500,00	17 500,00	0,00	-2 900,00
2	2019/57	Escola de Andebol	01/2019	12/2024	3 000,00	3 000,00	3 000,00	3 000,00	3 000,00	3 000,00	0,00	0,00
2	2020/15	Eventos e actividades de Desporto e Recreio	01/2020	12/2024	69 500,00	85 000,00	82 500,00	82 500,00	82 500,00	82 500,00	0,00	15 500,00
2	2020/16	Manutenção do Relvado do Estádio Municipal de Mêda	01/2020	12/2024	2 500,00	2 500,00	2 500,00	2 500,00	2 500,00	2 500,00	0,00	0,00
2	2020/39	Gás do Complexo Desportivo	01/2020	12/2024	50 000,00	50 000,00	50 625,00	51 258,00	51 899,00	52 548,00	0,00	0,00
2	2020/35	Apoio na Realização das Festas Populares	01/2020	12/2024	11 000,00	1 000,00	11 000,00	11 000,00	11 000,00	11 000,00	0,00	-10 000,00
3	2019/63	Zonas de Intervenção Florestal	01/2019	12/2021	1,00	1,00	20 000,00	0,00	0,00	0,00	0,00	0,00
3	2020/30	Encargos com a Esterlização de Animais	01/2020	12/2024	2 500,00	7 500,00	2 500,00	2 500,00	2 500,00	2 500,00	0,00	5 000,00
3	2020/32	Apoio à Produção Pecuária - Ovinos e Caprinos	01/2020	12/2024	30 500,00	30 500,00	500,00	500,00	500,00	500,00	0,00	0,00
3	2020/33	Apoio à produção e divulgação de produtos	01/2020	12/2024	30 000,00	0,00	30 000,00	30 000,00	30 000,00	30 000,00	0,00	-30 000,00
3	2020/34	Adega Cooperativa de Mêda	01/2020	12/2024	15 000,00	0,00	15 000,00	15 000,00	15 000,00	15 000,00	0,00	-15 000,00
3	2020/44	Mercado da Terra	01/2020	12/2023	0,00	30 000,00	3 838,83	3 838,33	3 073,00	0,00	0,00	30 000,00
3	2019/28	Medidas de Criação do Próprio Emprego	01/2019	12/2021	1,00	1,00	50 000,00	0,00	0,00	0,00	0,00	0,00
3	2020/18	Rede Eléctrica no Concelho	01/2020	12/2024	505 000,00	505 762,00	327 500,00	340 000,00	347 500,00	355 000,00	0,00	762,00
3	2017/31	Rede de Mobilidade de Baixa Densidade e Sistema de Transportes	01/2017	12/2021	1,00	1,00	18 500,00	0,00	0,00	0,00	0,00	0,00
3	2020/42	Programa de dinamização do comércio local	01/2020	12/2020	0,00	1 000,00	0,00	0,00	0,00	0,00	0,00	1 000,00
3	2017/36	Património Natural	01/2017	12/2021	1,00	1,00	20 000,00	0,00	0,00	0,00	0,00	0,00
3	2019/68	Criação de Rotas Temáticas	01/2019	12/2024	1 000,00	1 000,00	25 000,00	25 000,00	10 000,00	10 000,00	0,00	0,00
3	2019/69	Candidaturas das Aldeias Históricas	01/2019	12/2020	26 400,00	26 400,00	0,00	0,00	0,00	0,00	0,00	0,00
3	2020/21	Eventos e Actividades de Âmbito Turístico	01/2020	12/2024	60 000,00	60 000,00	60 000,00	60 000,00	60 000,00	60 000,00	0,00	0,00
4	2020/22	Serviço da Dívida Financeira	01/2020	12/2029	956 250,00	956 250,00	963 750,00	963 750,00	953 750,00	2 123 750,00	0,00	0,00
4	2020/23	Delegação de Competências nas Juntas de Freguesia	01/2020	12/2024	200 000,00	274 691,00	200 000,00	200 000,00	200 000,00	200 000,00	0,00	74 691,00
4	2020/24	Transferências Correntes	01/2020	12/2024	73 310,00	134 007,00	77 600,00	77 600,00	77 600,00	77 600,00	0,00	60 697,00
4	2020/25	Transferências de Capital	01/2020	12/2024	156 801,00	110 601,00	76 350,00	22 500,00	22 500,00	22 500,00	0,00	-46 200,00
				Total:	8 581 245,00	8 847 456,00	8 380 698,83	8 302 946,33	8 328 457,00	9 576 214,00	0,00	266 211,00

Operações de Tesouraria

Município de Mêda

Ano: 2020

(unidade: EUR)

CONTAS		SALDO GERÊNCIA ANTERIOR		MOVIMENTO ANUAL		SALDO GERÊNCIA SEGUINTE	
Código	Designação	Devedor	Credor	Devedor	Credor	Devedor	Credor
24219	IRS - Trabalho Dependente - OT		15 568,78	15 580,00		11,22	
24229	IRS - Trabalho independente - OT		1 181,60	1 181,60	500,00		500,00
2451119	Caixa Geral de Aposentações - OT		9 565,42	9 564,75			0,67
2451129	Segurança Social - Regime Geral - OT		8 365,38	8 152,55			212,83
277111	Cauções por Fornecimento de Água		11 601,69				11 601,69
27711211000007	Eduardo António Sousa Lopes		426,24				426,24
27711211000046	José Américo Moreira Ribeiro de Moura		771,83				771,83
27711211000088	LUSOFACTOR - Sociedade de Factoring, S.A.		1 281,60				1 281,60
27711211000168	Gualdim Anciães Amado		8 251,47				8 251,47
27711211000363	PACT - Prod. Análises e Controle Trafego Lda		1 795,18				1 795,18
27711211000438	João Carlos Moreira Ferreira		45 119,72				45 119,72
27711211000440	Brigida & Dinis - Soc. de Construções, Lda		46 513,64	8 240,11	5 714,09		43 987,62
27711211000447	Gualdim Anciães Amado & Filhos, Lda		9 200,43				9 200,43
27711211000451	António José Baraças		12 231,00				12 231,00
27711211000725	FLOPONOR -Florestas e Obras Públicas do Norte, S.A		480,00				480,00
27711211001247	José Luis Coutinho de Sousa		1 223,50				1 223,50
27711211001574	CIVILCASA II - Construções, Lda		7 412,86	7 412,86			
27711211001655	EDIBEIRAS - Edifícios e Obras Públicas das Beiras, Lda		85,99				85,99
27711211002052	João Tomé Saraiva, Sociedade de Construções, Lda		22 324,20				22 324,20
27711211002062	Electro Belarmino Lda		6 961,15	6 961,15			
27711211002063	EUROTÉNIS - Equipamentos Desportivos, Lda		11 533,12	11 533,12	1 499,25		1 499,25
27711211002084	Fabuloso Cenário - Investimentos Imobiliários Lda		2 987,56				2 987,56
27711211002358	Construções Videira & Filhos Lda		500,00				500,00
27711211002408	VIAMARCA		293,08				293,08
27711211002476	SOLTRÁFEGO SA		705,50				705,50
27711211002493	Forcefer Engenharia Metalomecânica Lda		1 599,75				1 599,75
27711211002496	LOURENÇO JORGE MOREIRA UNIPESSOAL LDA		2 688,93				2 688,93

Operações de Tesouraria

Município de Mêda

Ano: 2020

(unidade: EUR)

CONTAS		SALDO GERÊNCIA ANTERIOR		MOVIMENTO ANUAL		SALDO GERÊNCIA SEGUINTE	
Código	Designação	Devedor	Credor	Devedor	Credor	Devedor	Credor
27711211002499	Vila e Devesa Turismo de Marialva, Lda		3 314,44		5 661,95		8 976,39
27711211002508	Júlio Rainha - Construções Lda		854,13				854,13
27711211002786	Samuel Augusto, Lda.				4 090,96		4 090,96
27711212000540	Álvaro Jorge Ribeiro Ferraz		9 089,63				9 089,63
27711212001943	Natura-Empreendimentos S.A		15 500,00				15 500,00
27711212002113	Maria Irene Mendes Dias Falhas		4 865,54				4 865,54
27711212002408	VIAMARCA		1 098,30				1 098,30
27711221000173	PISCICOIMBRA - Comércio e Representações, Lda		2 195,03				2 195,03
27711221001247	José Luis Coutinho de Sousa		1 223,00				1 223,00
27711221001822	ELECTROJARM, LDA		2 683,93				2 683,93
27711221002513	Sinónimo Radiante		1 685,00				1 685,00
278591	STAL		677,87	677,87			
278593	Sindicato dos Trabalhadores Função Pública		90,54	90,54			
278594	Sindicato de Professores da Zona Centro		25,52	25,52			
278597	SINTAP - Sindicato Trabalhadores Administração Pub		16,13	16,13			
2789291901201	Descontos Judiciais		0,01				0,01
2789291901202	ATAM		35,96	35,96			
2789291901203	Licenciamento Sanitário		153,54				153,54
2789291901204	Outras de Particulares		3 207,90				3 207,90
2789291901205	Compensação Mesas de Voto			5 435,85	5 435,85		
2789291901206	Instituto da Mobilidaded e Transportes			4 806,00	4 860,00		54,00
2789291901207	Agência da Modernização Administrativa			174,92	189,65		14,73
2789291901208	SEF			7,50	7,50		
2789291901299	Outras Operações de Tesouraria - Cobrado		3 624,77	463,39	442,34		3 603,72
TOTAL		0,00	281 010,86	80 359,82	28 401,59	11,22	229 063,85

Operações Tesouraria (Tribunal de Contas)

Ano: 2020

Município de Mêda

Período: Prestação Contas

(designação da autarquia local)

Código Conta	Saldo Inicial	Recebimentos	Pagamentos	Saldo Final
07.1.1 / 07.2.1 - Recebimentos / pagamentos por Intermediação de fundos	0,00	0,00	0,00	0,00
07.1.2.1.1 / 07.2.2.1.1 - Autarquias Locais	0,00	0,00	0,00	0,00
07.1.2.1.2 / 07.2.2.1.2 - Entidade Contabilística Estado	0,00	0,00	0,00	0,00
07.1.2.1.3 / 07.2.2.1.3 - Região Autónoma Açores	0,00	0,00	0,00	0,00
07.1.2.1.4 / 07.2.2.1.4 - Região Autónoma Madeira	0,00	0,00	0,00	0,00
07.1.2.1.9 / 07.2.2.1.9 - Outras entidades beneficiárias	0,00	0,00	0,00	0,00
07.1.2.2 / 07.2.2.2 - Receita não Fiscal	0,00	5 057,15	4 988,42	68,73
07.1.3 / 07.2.3 - Constituição e reforço/devolução de cauções e garantias	238 497,44	16 966,25	34 147,24	221 316,45
07.1.4 / 07.2.4 - Cobrança/Entrega de recursos próprios europeus	0,00	0,00	0,00	0,00
07.1.5 / 07.2.5 - Receção/receitas de receitas próprias – duplo cabimento	0,00	0,00	0,00	0,00
07.1.6 / 07.2.6 - Retenções - Transição para o SNC-AP	35 527,21	500,00	35 324,92	702,29
07.2.8- Conversão de operações de tesouraria em receita orçamental	0,00	0,00	0,00	0,00
07.1.9 / 07.2.9 - Outras receitas/despesas de operações tesouraria	6 986,21	5 878,19	5 899,24	6 965,16
Totais gerais:	**281 010,86**	**28 401,59**	**80 359,82**	**229 052,63**

Município de Mêda

Ano: 2020

Situação dos Contratos

(unidade: €)

Contrato					Visto Trib.de Contas		Data 1º Pag.	Pagamentos no período					Pagamentos acumulados				
Entidade	Objeto	Data	Valor contrato	Pr. Contratual	Nº de Reg.	Data		Trab. Normais	R. de Preços	Trab. a Mais	Trab. s.e.omiss	Out.Trab.	Trab. Normais	Rev. Preços	Trab. a Mais	Trab. s.e.omiss	Out.Trab.
ALGECO - Construções Pré-Fabricadas, S. A.	Serviços	2019-05-10	16 728,59	16 728,59			2019-06-24	3 396,41					16 728,59				
António Alexandre dos Santos Donas Boto	Serviços	2020-03-20	14 417,76	14 417,76			2020-04-06	4 805,92					4 805,92				
ANO - Sistemas de Informática e Serviços, Lda	Serviços	2020-05-14	8 856,00	8 856,00			2020-07-21	922,50					922,50				
ANO - Sistemas de Informática e Serviços, Lda	Serviços	2019-04-23	18 450,00	18 450,00			2019-06-26	6 150,00					12 300,00				
Arqueohoje, Conservação e Restauro do Património Monumental, Lda.	Serviços	2020-08-17	24 132,60	24 132,60			2020-11-25	4 317,30					4 317,30				
ARQUEIROS D'EL REI - Associação Recriacção Histórica	Serviços	2020-06-01	12 000,00	12 000,00			2020-06-29	6 000,00					6 000,00				
ASSOCIAÇÃO DE AGRICULTORES DA RIBEIRA TEJA E VALE DO CÔA	Serviços	2020-04-15	46 640,00	46 640,00			2020-05-22	46 640,00					46 640,00				
AUTICOM - Sistemas de Segurança, Lda.	Bens de imobilizado	2020-03-13	10 977,75	10 977,75			2020-03-30	10 977,75					10 977,75				
BRIGIDA & DINIS - SOCIEDADE DE CONSTRUÇÕES, LDA	Beneficiação do caminho agrícola de Santa Cruz	2014-08-04	108 670,14	108 670,14			2014-10-03						107 327,74				
BRIGIDA & DINIS - SOCIEDADE DE CONSTRUÇÕES, LDA	Construção, Beneficiação e Ampliação de Cemitérios - Empreitada de Requalificação / Valorização do Cemitério de Meda	2020-08-10	197 045,06	197 045,06			2020-11-06	68 128,78					68 128,78				
BRIGIDA & DINIS - SOCIEDADE DE CONSTRUÇÕES, LDA	Empreitada de instalação da loja de Cidadão de Mêda - Espaço Cidadão	2019-01-14	36 776,97	36 776,97			2019-07-16	16 269,63					36 776,96				
BRIGIDA & DINIS - SOCIEDADE DE CONSTRUÇÕES, LDA	Sistema de Drenagem e Saneamento - Ampliação e Beneficiação da Rede de Recolha de Águas Residuais em Barreira, Coriscada e Mêda	2020-08-10	69 946,75	69 946,75			2020-12-14	36 740,13					36 740,13				
Carla Sofia Silva Sequeira	Serviços	2019-05-24	88 558,77	88 558,77			2019-07-15	24 099,33					38 859,21				
CMVS - Projectos de Engenharia LDA	Bens de imobilizado	2020-08-19	22 140,00	22 140,00			2020-12-15	22 140,00					22 140,00				
CopiAlta Representações, Lda	Serviços	2020-08-19	9 459,93	9 459,93			2020-10-09	5 675,97					5 675,97				
CONSTRUTORA MEDENSE, LDA.	Investimento nas Freguesias - Repavimentação da Rua Alto do Forno, Largo do Rossio e Largo Augusto César de Carvalho em Rabaçal	2020-02-12	156 319,50	156 319,50			2020-03-26	80 436,24					80 436,24				
Diogo Emanuel Gouveia Simão	Serviços	2020-07-13	4 500,00	4 500,00			2020-08-14	3 000,00					3 000,00				
ELECTROJARM, LDA	Serviços	2020-09-04	11 219,64	11 219,64			2020-10-01	11 219,64					11 219,64				
Endesa Energia, S. A. - Sucursal Portugal	Fornecimento de eletricidade do Agrupamento de Escolas de Mêda - Transf. Competências no âmbito do DL 21/2019, de 30 de janeiro	2020-01-30	18 450,00	18 450,00			2020-04-28	9 635,78					9 635,78				
EUROTÉNIS - Equipamentos Desportivos, Lda	Requalificação dos Espaços de Jogo e Recreio da Escola EB1 de Meda (Centro Escolar)	2020-01-30	31 784,10	31 784,10			2020-08-27	31 784,10					31 784,10				
FERNANDO JORGE ESTEVES DE CARVALHO	Serviços	2019-09-03	7 884,00	7 884,00			2019-09-20	4 336,20					6 570,00				
GeoAtributo - Consultadoria e Informação para o Planeamento e Ordenamento do Território, Lda.	Bens de imobilizado	2018-08-14	17 097,00	17 097,00			2019-06-14	6 838,80					15 387,30				
GRUPO VENDAP, S.A.	Serviços	2020-06-01	8 856,00	8 856,00			2020-07-07	6 713,14					6 713,14				
Gualdim Anciães Amado & Filhos, Lda	Construção de Arruamentos - Moreiró, Três Caminhos, Paúl e Ribeira	2016-06-07	156 086,81	156 086,81			2016-07-08						136 568,45				
Gualdim Anciães Amado & Filhos, Lda	Empreitada deBeneficiação dos Caminhos Rurais da Serra e Escáparos	2020-10-08	180 957,51	180 957,51			2020-12-14	74 762,04					74 762,04				
Gualdim Anciães Amado & Filhos, Lda	Investimentos nas Freguesias - Pavimentação em Betuminoso do Largo da Gateira	2019-11-27	68 277,31	68 277,31			2020-04-28	68 277,32					68 277,32				
Gualdim Anciães Amado & Filhos, Lda	Plano de Ação de Regeneração Urbana - Requalificação e Valorização do Centro Histórico de Mêda- Lotes 1,2,3	2020-04-01	603 808,93	603 808,93			2020-12-30	10 308,99					10 308,99				
Gualdim Anciães Amado & Filhos, Lda	Reconstrução de Infraestruturas Degradadas por Intempéries - Reconstrução de Muros de Suporte em Aveloso e Alcarva	2020-03-27	91 377,02	91 377,02			2020-04-28	77 169,41					77 169,41				

Município de Mêda

Ano: 2020

Situação dos Contratos

(unidade: €)

Contrato					Visto Trib.de Contas		Data 1º Pag.	Pagamentos no período					Pagamentos acumulados				
Entidade	Objeto	Data	Valor contrato	Pr. Contratual	Nº de Reg.	Data		Trab. Normais	R. de Preços	Trab. a Mais	Trab. s.e.omiss	Out.Trab.	Trab. Normais	Rev. Preços	Trab. a Mais	Trab. s.e.omiss	Out.Trab.
Gualdim Anciães Amado & Filhos, Lda	Reconstrução de Infraestruturas degradadas por Intempéries - Reparação de Pavimento no Heliporto	2016-06-07	3 078,75	3 078,75			2016-06-30						2 883,56				
Gualdim Anciães Amado & Filhos, Lda	Reqaulificação do Bairro do Vale do Pombo	2010-03-10	450 214,83	450 214,83			2010-11-26						446 227,61				
Hermínio Manuel Lopes	Serviços	2020-12-16	11 161,80	11 161,80			2020-12-30	11 161,80					11 161,80				
Horto Progresso de Meda, Lda	Bens de imobilizado	2019-12-30	24 969,00	24 969,00			2020-04-02	12 396,64					12 396,64				
Horto Progresso de Meda, Lda	Serviços	2020-09-22	90 269,54	90 269,54			2020-12-03	2 507,49					2 507,49				
Inetum España, SA	Bens de imobilizado	2014-06-23	20 457,91	20 457,91			2014-08-22						20 457,90				
Inetum España, SA	Bens de imobilizado	2020-06-19	27 978,32	27 978,32			2020-07-22	9 326,11					9 326,11				
Luisa Maria Peneda Cardoso	Serviços	2019-07-01	22 529,52	22 529,52			2019-07-15	9 387,25					22 529,40				
Luisa Maria Peneda Cardoso	Serviços	2020-08-27	67 588,55	67 588,55			2020-10-14	5 250,78					5 250,78				
LUBRIFUEL - Combustiveis e Lubrificantes, Lda	Bens	2019-02-14	150 000,00	150 000,00			2019-04-16	55 126,79					117 570,80				
LUÍS AURÉLIO FIGUEIREDO PARDAL	Serviços	2019-11-29	7 884,00	7 884,00			2020-01-14	5 913,00					5 913,00				
Lúcia Filipa Primo da Cruz	Serviços	2020-06-29	12 000,00	12 000,00			2020-08-17	2 750,00					2 750,00				
Lúcia Filipa Primo da Cruz	Serviços	2019-06-26	12 000,00	12 000,00			2019-08-07	7 000,00					12 000,00				
Maria Helena Henriques Catarino Pinto	Serviços	2020-09-30	7 884,00	7 884,00			2020-12-10	1 616,22					1 616,22				
Marques de Almeida, J. Nunes, V. Simões & Associados - SROC, S. A.	Serviços	2020-11-02	24 354,00	24 354,00			2020-12-17	2 029,50					2 029,50				
Marques de Almeida, J. Nunes, V. Simões & Associados - SROC, S. A.	Serviços	2017-09-19	39 852,00	39 852,00			2017-11-15	6 642,00					35 424,00				
MARCO ANTÓNIO CARDOSO MOREIRA	Serviços	2019-12-30	14 417,76	14 417,76			2020-02-07	10 813,32					10 813,32				
MARIA DA GRAÇA MELO ALBUQUERQUE	Serviços	2019-12-12	7 884,00	7 884,00			2020-01-13	6 570,00					6 570,00				
MEGA LOCAL, LDA.	Bens de imobilizado	2020-11-13	14 168,15	14 168,15			2020-12-30	14 168,15					14 168,15				
Moisés & Filhos, Lda	Bens	2019-04-04	83 512,08	83 512,08			2019-12-30	15 528,60					24 222,90				
Motriz - Consultadoria, Lda.	Serviços	2020-05-18	66 420,00	66 420,00			2020-06-24	9 225,00					9 225,00				
MÓNICA ALEXANDRA GONÇALVES PAULO	Serviços	2020-06-01	5 911,28	5 911,28			2020-06-16	4 433,46					4 433,46				
MÓNICA ALEXANDRA GONÇALVES PAULO	Serviços	2019-06-11	12 177,00	12 177,00			2019-06-21	4 612,50					12 177,00				
O MEU AGENTE - CONSULTOR DE SEGUROS, LDA.	Serviços	2018-06-28	44 436,00	44 436,00			2018-07-12	14 811,99					37 029,97				
O MEU AGENTE - CONSULTOR DE SEGUROS, LDA.	Serviços	2020-02-05	10 456,95	10 456,95			2020-03-04	10 097,85					10 097,85				
Paula Susana Sequeira Amado	Serviços	2020-06-29	12 000,00	12 000,00			2020-08-11	1 000,00					1 000,00				
Paula Susana Sequeira Amado	Serviços	2019-06-26	12 000,00	12 000,00			2019-08-07	7 000,00					12 000,00				
PAULO JORGE VIDEIRA COSTA	Serviços	2020-12-04	26 998,50	26 998,50			2020-12-30	26 998,50					26 998,50				
PETROGAL, S. A.	Bens	2019-02-14	60 000,00	60 000,00			2019-05-08	7 604,25					27 061,18				
Portugal Telecom Datacenter, S. A.	Serviços	2019-10-30	42 927,00	42 927,00			2020-09-14	42 927,00					42 927,00				

Município de Mêda

Ano: 2020

Situação dos Contratos

(unidade: €)

Contrato					Visto Trib.de Contas		Data 1º Pag.	Pagamentos no período					Pagamentos acumulados				
Entidade	Objeto	Data	Valor contrato	Pr. Contratual	Nº de Reg.	Data		Trab. Normais	R. de Preços	Trab. a Mais	Trab. s.e.omiss	Out.Trab.	Trab. Normais	Rev. Preços	Trab. a Mais	Trab. s.e.omiss	Out.Trab.
RÁDIO CLUBE DE MEDA, LDA	Serviços	2020-05-05	8 000,00	8 000,00			2020-06-04	2 400,00					2 400,00				
Relevos & Poligonos Unipessoal, Lda.	Serviços	2019-12-09	59 962,50	59 962,50			2020-01-24	47 970,00					47 970,00				
REFCAST – ASSOCIAÇÃO PORTUGUESA DA CASTANHA	Serviços	2020-06-01	6 678,00	6 678,00			2020-06-18	6 678,00					6 678,00				
RISCO CALCULADO - Arquitectura e Engenharia, Lda	Bens de imobilizado	2019-03-20	50 430,00	50 430,00			2019-11-13	30 258,00					45 387,00				
RUTE PATRICIA MOREIRA GONÇALVES	Serviços	2019-11-29	5 106,29	5 106,29			2019-12-30	3 549,89					4 150,63				
RUTE PATRICIA MOREIRA GONÇALVES	Serviços	2020-09-30	5 000,00	5 000,00			2020-11-05	1 000,00					1 000,00				
Samuel Augusto, Lda.	Ampliação do Cemitério do Poço do Canto	2020-01-08	294 830,25	294 830,25			2020-09-08	86 728,27					86 728,27				
SABSEG - CORRETOR DE SEGUROS, S. A.	Serviços	2019-04-08	25 762,09	25 762,09			2019-12-30	6 251,11					12 877,95				
SCANSYSTEM PORTUGAL - Importação e Exportação de Equipamentos Informáticos, Lda.	Bens de imobilizado	2020-09-10	21 948,12	21 948,12			2020-11-18	21 948,12					21 948,12				
SINÓNIMO RADIANTE, LDA	Bens de imobilizado	2019-08-08	17 220,00	17 220,00			2020-01-13	17 220,00					17 220,00				
Stand Carrega, Lda.	Bens de imobilizado	2020-12-16	11 070,00	11 070,00			2020-12-30	11 070,00					11 070,00				
Transdev Interior,S.A	Serviços	2020-09-17	222 565,02	222 565,02			2020-12-30	63 412,38					63 412,38				
Transdev Interior,S.A	Serviços	2019-11-21	58 199,51	58 199,51			2020-10-02	127 831,44					127 831,44				
UNA SEGUROS, S. A.	Serviços	2020-06-29	115 721,44	115 721,44			2020-09-15	19 286,92					19 286,92				
VILA E DEVESA TURISMO DE MARIALVA, LDA.	Acessibilidades ao Castelo de Marialva	2020-02-12	46 534,01	46 534,01			2020-09-03	45 739,01					45 739,01				
VILA E DEVESA TURISMO DE MARIALVA, LDA.	Ampliação da Rede de Abastecimento de Água em Marialva	2019-09-12	22 063,90	22 063,90			2020-01-23	21 915,50					21 915,50				
VILA E DEVESA TURISMO DE MARIALVA, LDA.	Ampliação e Remodelação de Rede Elétrica (baixa tensão) na Variante ao Castelo de Marialva	2019-08-08	26 615,54	26 615,54			2020-01-23	26 260,44					26 260,44				
VILA E DEVESA TURISMO DE MARIALVA, LDA.	Investimento nas Freguesias - Pavimentação do Caminho Quinta das Senhoras	2019-09-18	26 118,40	26 118,40			2020-03-26	26 118,40					26 118,40				
	Total:		4 450 774,15	4 450 774,15				1 513 281,06	0,00	0,00	0,00	0,00	2 486 936,46	0,00	0,00	0,00	0,00

Município de Mêda

Adjudicações por tipo de procedimento

Euros

Tipo de contrato	Concurso público		Concurso limitado por prévia qualificação		Procedimento de negociação		Diálogo concorrencial		Ajuste direto		Consulta prévia		Parcerias para a inovação		Total	
	Núm. dos contratos	Preço contratual	Núm. dos contratos	Preço contratual	Núm. dos contratos	Preço contratual	Núm. dos contratos	Preço contratual	Núm. dos contratos	Preço contratual	Núm. dos contratos	Preço contratual	Núm. dos contratos	Preço contratual	Núm. dos contratos	Preço contratual
Empreitada de obras públicas	8	1 974 241,95	0	0,00	0	0,00	0	0,00	2	123 161,12	2	126 970,25	0	0,00	12	2 224 373,32
Aquisição de serviços	2	338 286,46	0	0,00	0	0,00	0	0,00	18	255 199,59	7	283 193,47	0	0,00	27	876 679,52
Locação ou aquisição de bens móveis	0	0,00	0	0,00	0	0,00	0	0,00	4	58 164,02	2	50 118,32	0	0,00	6	108 282,34
Concessão de obras públicas	0	0,00	0	0,00	0	0,00	0	0,00	0	0,00	0	0,00	0	0,00	0	0,00
Concessão de serviços públicos	0	0,00	0	0,00	0	0,00	0	0,00	0	0,00	0	0,00	0	0,00	0	0,00
Sociedade	0	0,00	0	0,00	0	0,00	0	0,00	0	0,00	0	0,00	0	0,00	0	0,00
Outros	0	0,00	0	0,00	0	0,00	0	0,00	0	0,00	0	0,00	0	0,00	0	0,00

Município de Mêda

Ano: 2020
Mês: Apuramentos

Encargos Contratuais

Euros

Nº Contrato	NIF Fornecedor	Data de Celebração	Preço Base	Preço Contratual	Data de Conclusão (inicial)	Data de Conclusão (revista)	Visto Tribunal de Contas	
							Número do Registo	Data
3	**506526585**	**2016-03-09**	**67 650,00**	**67 650,00**	**31/12/2017**	**31/12/2017**		

.: Lista de CPV's

Código	Descrição
71000000-8	Serviços de arquitectura, construção, engenharia e inspecção
75110000-0	Serviços públicos gerais

.: Lista de Compromissos

Nº Sequencial	Serviço Requisitante	Documento	Valor
7951	08 - SETOR SERVIÇOS URBANOS	CONTR.: 3/2016	66 092,00

.: Lista de Pagamentos

Classificações Orçamentais			Data do primeiro pagam.	Pagament. no ano [N]	Pag.previst. até final do ano [N]	Pagament acumulad. até [N-1]	Pagamentos previstos para anos futuros				
Fonte Finan.	Rúbrica	Descrição					[N+1]	[N+2]	[N+3]	[N+4]	Anos seguintes
RP	D06	Aquisição de bens de capital	29/09/2016	0,00	0,00	10 147,50	0,00	0,00	0,00	0,00	0,00

4	**506034453**	**2017-03-30**	**11 260,58**	**11 239,83**	**09/06/2017**	**09/06/2017**					

.: Lista de CPV's

Código	Descrição
45233221-4	Obras de sinalização horizontal de estradas

.: Lista de Compromissos

Nº Sequencial	Serviço Requisitante	Documento	Valor
9631	01 - Administração Autarquica	CONTR.: 4 S/RE/2017	11 239,83

48	**505261898**	**2017-09-19**	**42 066,00**	**39 852,00**	**18/09/2020**	**18/09/2020**					

.: Lista de CPV's

Código	Descrição
79212300-6	Serviços de revisão legal de contas

.: Lista de Compromissos

Nº Sequencial	Serviço Requisitante	Documento	Valor
10484	07 - SETOR FINANCEIRO	CONTR.: 23/2017	39 852,00

.: Lista de Pagamentos

Classificações Orçamentais			Data do primeiro pagam.	Pagament. no ano [N]	Pag.previst. até final do ano [N]	Pagament. acumulad. até [N-1]	Pagamentos previstos para anos futuros				
Fonte Finan.	Rúbrica	Descrição					[N+1]	[N+2]	[N+3]	[N+4]	Anos seguintes
RP	D02	Aquisição de bens e serviços	15/11/2017	6 642,00	2 767,50	28 782,00	0,00	0,00	0,00	0,00	0,00

11	**514455241**	**2018-06-21**	**38 745,00**	**38 745,00**	**31/07/2018**	**31/07/2018**					

.: Lista de CPV's

Código	Descrição
79412000-5	Serviços de consultoria em matéria de gestão financeira

.: Lista de Compromissos

Nº Sequencial	Serviço Requisitante	Documento	Valor
11678	09 - SETOR OBRAS MUNICIPAIS	CONTR.: 9/2018	38 745,00

Ano: 2020
Mês: Apuramentos

Encargos Contratuais

Euros

Nº Contrato	NIF Fornecedor	Data de Celebração	Preço Base	Preço Contratual	Data de Conclusão (inicial)	Data de Conclusão (revista)	Visto Tribunal de Contas	
							Número do Registo	Data
12	**507152506**	**2018-06-28**	**44 436,05**	**44 436,00**	**30/06/2021**	**30/06/2021**		

.: Lista de CPV's

Código	Descrição
66515200-5	Serviços de seguros de bens
66510000-8	Serviços de seguros

.: Lista de Compromissos

Nº Sequencial	Serviço Requisitante	Documento	Valor
11724	07 - SETOR FINANCEIRO	CONTR.: 10/2018	44 435,98

.: Lista de Pagamentos

Classificações Orçamentais			Data do primeiro pagam.	Pagament. no ano [N]	Pag.previst. até final do ano [N]	Pagament. acumulad. até [N-1]	Pagamentos previstos para anos futuros				
Fonte Finan.	Rúbrica	Descrição					[N+1]	[N+2]	[N+3]	[N+4]	Anos seguintes
RP	D02	Aquisição de bens e serviços	12/07/2018	14 811,99	0,01	22 217,98	7 406,00	0,00	0,00	0,00	0,00

15	**506526585**	**2018-08-14**	**17 097,00**	**17 097,00**	**14/01/2019**	**14/01/2019**		

.: Lista de CPV's

Código	Descrição
71242000-6	Preparação de projecto e concepção, estimativa de custos

.: Lista de Compromissos

Nº Sequencial	Serviço Requisitante	Documento	Valor
11951	01 - Administração Autarquica	CONTR.: 13/2018	17 097,00

.: Lista de Pagamentos

Classificações Orçamentais			Data do primeiro pagam.	Pagament. no ano [N]	Pag.previst. até final do ano [N]	Pagament. acumulad. até [N-1]	Pagamentos previstos para anos futuros				
Fonte Finan.	Rúbrica	Descrição					[N+1]	[N+2]	[N+3]	[N+4]	Anos seguintes
RP	D06	Aquisição de bens de capital	14/06/2019	6 838,80	0,00	8 548,50	0,00	0,00	0,00	0,00	0,00

21	**503922480**	**2018-09-28**	**46 174,66**	**46 115,30**	**07/05/2019**	**07/05/2019**		

.: Lista de CPV's

Código	Descrição
45233252-0	Pavimentação de ruas

.: Lista de Compromissos

Nº Sequencial	Serviço Requisitante	Documento	Valor
12166	09 - SETOR OBRAS MUNICIPAIS	CONTR.: 17/2018	46 115,30

.: Lista de Pagamentos

Classificações Orçamentais			Data do primeiro pagam.	Pagament no ano [N]	Pag.previst. até final do ano [N]	Pagament. acumulad. até [N-1]	Pagamentos previstos para anos futuros				
Fonte Finan.	Rúbrica	Descrição					[N+1]	[N+2]	[N+3]	[N+4]	Anos seguintes
RP	D06	Aquisição de bens de capital	20/03/2019	0,00	0,00	43 022,26	0,00	0,00	0,00	0,00	0,00

Ano: 2020
Mês: Apuramentos

Encargos Contratuais

Euros

Nº Contrato	NIF Fornecedor	Data de Celebração	Preço Base	Preço Contratual	Data de Conclusão (inicial)	Data de Conclusão (revista)	Visto Tribunal de Contas	
							Número do Registo	Data
31	**503922480**	**2019-01-14**	**36 782,00**	**36 776,97**	**22/04/2019**	**22/04/2019**		

.: Lista de CPV's

Código	Descrição
45259900-6	Modernização de instalações

.: Lista de Compromissos

Nº Sequencial	Serviço Requisitante	Documento	Valor
12513	09 - SETOR OBRAS MUNICIPAIS	CONTR.: 1/2019	-0,01
12513	09 - SETOR OBRAS MUNICIPAIS	CONTR.: 24/2018	36 776,97

.: Lista de Pagamentos

Classificações Orçamentais			Data do primeiro pagam.	Pagament. no ano [N]	Pag.previst. até final do ano [N]	Pagament. acumulad. até [N-1]	Pagamentos previstos para anos futuros				
Fonte Finan.	Rúbrica	Descrição					[N+1]	[N+2]	[N+3]	[N+4]	Anos seguintes
RP	D06	Aquisição de bens de capital	16/07/2019	16 269,63	0,00	20 507,33	0,00	0,00	0,00	0,00	0,00

3	**500697370**	**2019-02-14**	**210 000,00**	**60 000,00**	**31/12/2021**	**31/12/2021**	

.: Lista de CPV's

Código	Descrição
09134100-8	Gasóleo

.: Lista de Compromissos

Nº Sequencial	Serviço Requisitante	Documento	Valor
12757	07 - SETOR FINANCEIRO	CONTR.: 3/2019	60 000,00

.: Lista de Pagamentos

Classificações Orçamentais			Data do primeiro pagam.	Pagament. no ano [N]	Pag.previst. até final do ano [N]	Pagament. acumulad. até [N-1]	Pagamentos previstos para anos futuros				
Fonte Finan.	Rúbrica	Descrição					[N+1]	[N+2]	[N+3]	[N+4]	Anos seguintes
RP	D02	Aquisição de bens e serviços	08/05/2019	7 604,25	22 395,75	19 456,93	5 000,00	0,00	0,00	0,00	0,00

4	**508306000**	**2019-02-14**	**210 000,00**	**150 000,00**	**31/12/2021**	**31/12/2021**	

.: Lista de CPV's

Código	Descrição
09134100-8	Gasóleo

.: Lista de Compromissos

Nº Sequencial	Serviço Requisitante	Documento	Valor
12758	07 - SETOR FINANCEIRO	CONTR.: 4/2019	150 000,00

.: Lista de Pagamentos

Classificações Orçamentais			Data do primeiro pagam.	Pagament. no ano [N]	Pag.previst. até final do ano [N]	Pagament. acumulad. até [N-1]	Pagamentos previstos para anos futuros				
Fonte Finan.	Rúbrica	Descrição					[N+1]	[N+2]	[N+3]	[N+4]	Anos seguintes
RP	D02	Aquisição de bens e serviços	16/04/2019	55 126,79	19 873,21	62 444,01	5 000,00	0,00	0,00	0,00	0,00

Ano: 2020
Mês: Apuramentos

Encargos Contratuais

Euros

Nº Contrato	NIF Fornecedor	Data de Celebração	Preço Base	Preço Contratual	Data de Conclusão (inicial)	Data de Conclusão (revista)	Visto Tribunal de Contas	
							Número do Registo	Data
7	**503465780**	**2019-03-20**	**68 880,00**	**50 430,00**	**31/12/2019**	**31/12/2019**		

.: Lista de CPV's

Código	Descrição
71242000-6	Preparação de projecto e concepção, estimativa de custos

.: Lista de Compromissos

Nº Sequencial	Serviço Requisitante	Documento	Valor
12881	09 - SETOR OBRAS MUNICIPAIS	CONTR.: 7/2019	50 430,00

.: Lista de Pagamentos

Classificações Orçamentais			Data do primeiro pagam.	Pagament. no ano [N]	Pag.previst. até final do ano [N]	Pagament. acumulad. até [N-1]	Pagamentos previstos para anos futuros				
Fonte Finan.	Rúbrica	Descrição					[N+1]	[N+2]	[N+3]	[N+4]	Anos seguintes
RP	D06	Aquisição de bens de capital	13/11/2019	30 258,00	0,00	15 129,00	0,00	0,00	0,00	0,00	0,00

8	**504273841**	**2019-04-04**	**83 512,08**	**83 512,08**	**03/04/2022**	**03/04/2022**		

.: Lista de CPV's

Código	Descrição
09135100-5	Combustível para aquecimento

.: Lista de Compromissos

Nº Sequencial	Serviço Requisitante	Documento	Valor
12946	07 - SETOR FINANCEIRO	CONTR.: 9/2019	83 512,08

.: Lista de Pagamentos

Classificações Orçamentais			Data do primeiro pagam.	Pagament. no ano [N]	Pag.previst. até final do ano [N]	Pagament. acumulad. até [N-1]	Pagamentos previstos para anos futuros				
Fonte Finan.	Rúbrica	Descrição					[N+1]	[N+2]	[N+3]	[N+4]	Anos seguintes
RP	D02	Aquisição de bens e serviços	30/12/2019	15 528,60	12 308,76	8 694,30	27 837,36	10 439,01	0,00	0,00	0,00

10	**500906181**	**2019-04-08**	**25 762,09**	**25 762,09**	**30/06/2020**	**30/06/2020**		

.: Lista de CPV's

Código	Descrição
66510000-8	Serviços de seguros
75110000-0	Serviços públicos gerais

.: Lista de Compromissos

Nº Sequencial	Serviço Requisitante	Documento	Valor
12958	07 - SETOR FINANCEIRO	CONTR.: 10/2019	25 762,09

.: Lista de Pagamentos

Classificações Orçamentais			Data do primeiro pagam.	Pagament. no ano [N]	Pag.previst. até final do ano [N]	Pagament. acumulad. até [N-1]	Pagamentos previstos para anos futuros				
Fonte Finan.	Rúbrica	Descrição					[N+1]	[N+2]	[N+3]	[N+4]	Anos seguintes
RP	D013	Segurança Social	30/12/2019	6 251,11	6 629,93	6 626,84	0,00	0,00	0,00	0,00	0,00

Ano: 2020
Mês: Apuramentos

Encargos Contratuais

Euros

Nº Contrato	NIF Fornecedor	Data de Celebração	Preço Base	Preço Contratual	Data de Conclusão (inicial)	Data de Conclusão (revista)	Visto Tribunal de Contas	
							Número do Registo	Data
11	**503182710**	**2019-04-23**	**18 450,00**	**18 450,00**	**22/04/2021**	**22/04/2021**		

.: Lista de CPV's

Código	Descrição
72212490-0	Serviços de desenvolvimento de software para adjudicação de contratos

.: Lista de Compromissos

Nº Sequencial	Serviço Requisitante	Documento	Valor
13013	07 - SETOR FINANCEIRO	CONTR.: 11/2019	18 450,00

.: Lista de Pagamentos

Classificações Orçamentais			Data do primeiro pagam.	Pagament. no ano [N]	Pag.previst. até final do ano [N]	Pagament. acumulad. até [N-1]	Pagamentos previstos para anos futuros				
Fonte Finan.	Rúbrica	Descrição					[N+1]	[N+2]	[N+3]	[N+4]	Anos seguintes
RP	D02	Aquisição de bens e serviços	26/06/2019	6 150,00	0,00	6 150,00	6 150,00	0,00	0,00	0,00	0,00

12	**502721871**	**2019-05-10**	**16 728,59**	**16 728,59**	**04/11/2019**	**04/11/2019**		

.: Lista de CPV's

Código	Descrição
63111000-0	Serviços de movimentação de contentores
55250000-7	Serviços de aluguer de alojamentos mobilados de curta duração

.: Lista de Compromissos

Nº Sequencial	Serviço Requisitante	Documento	Valor
13087	01 - Administração Autarquica	CONTR.: 12/2019	16 728,59

.: Lista de Pagamentos

Classificações Orçamentais			Data do primeiro pagam.	Pagament. no ano [N]	Pag.previst. até final do ano [N]	Pagament. acumulad. até [N-1]	Pagamentos previstos para anos futuros				
Fonte Finan.	Rúbrica	Descrição					[N+1]	[N+2]	[N+3]	[N+4]	Anos seguintes
RP	D02	Aquisição de bens e serviços	24/06/2019	3 396,41	0,00	13 332,18	0,00	0,00	0,00	0,00	0,00

14	**215558014**	**2019-05-24**	**88 558,77**	**88 558,77**	**24/05/2022**	**24/05/2022**		

.: Lista de CPV's

Código	Descrição
79110000-8	Serviços de assessoria e representação jurídicas
75110000-0	Serviços públicos gerais

.: Lista de Compromissos

Nº Sequencial	Serviço Requisitante	Documento	Valor
13183	01 - Administração Autarquica	CONTR.: 14/2019	88 558,77
13185	01 - Administração Autarquica	CONTR.: 14/2019	0,00

.: Lista de Pagamentos

Classificações Orçamentais			Data do primeiro pagam.	Pagament. no ano [N]	Pag.previst. até final do ano [N]	Pagament. acumulad. até [N-1]	Pagamentos previstos para anos futuros				
Fonte Finan.	Rúbrica	Descrição					[N+1]	[N+2]	[N+3]	[N+4]	Anos seguintes
RP	D011	Remunerações Certas e Permanentes	15/07/2019	24 099,33	5 420,26	14 759,88	29 519,59	12 299,82	0,00	0,00	0,00

Ano: 2020
Mês: Apuramentos

Encargos Contratuais

Euros

Nº Contrato	NIF Fornecedor	Data de Celebração	Preço Base	Preço Contratual	Data de Conclusão (inicial)	Data de Conclusão (revista)	Visto Tribunal de Contas	
							Número do Registo	Data
16	**236565486**	**2019-06-11**	**12 177,00**	**12 177,00**	**06/05/2020**	**06/05/2020**		

.: Lista de CPV's

Código	Descrição
79530000-8	Serviços de tradução

.: Lista de Compromissos

Nº Sequencial	Serviço Requisitante	Documento	Valor
13247	01 - Administração Autarquica	CONTR.: REN 2/2019	12 177,00

.: Lista de Pagamentos

Classificações Orçamentais			Data do primeiro pagam.	Pagament. no ano [N]	Pag.previst. até final do ano [N]	Pagament. acumulad. até [N-1]	Pagamentos previstos para anos futuros				
Fonte Finan.	Rúbrica	Descrição					[N+1]	[N+2]	[N+3]	[N+4]	Anos seguintes
RP	D011	Remunerações Certas e Permanentes	21/06/2019	4 612,50	0,00	7 564,50	0,00	0,00	0,00	0,00	0,00

18	**232578931**	**2019-06-26**	**12 000,00**	**12 000,00**	**30/06/2020**	**30/06/2020**		

.: Lista de CPV's

Código	Descrição
92600000-7	Serviços de desporto
75110000-0	Serviços públicos gerais

.: Lista de Compromissos

Nº Sequencial	Serviço Requisitante	Documento	Valor
13341	01 - Administração Autarquica	CONTR.: 17/2019	12 000,00

.: Lista de Pagamentos

Classificações Orçamentais			Data do primeiro pagam.	Pagament. no ano [N]	Pag.previst. até final do ano [N]	Pagament. acumulad. até [N-1]	Pagamentos previstos para anos futuros				
Fonte Finan.	Rúbrica	Descrição					[N+1]	[N+2]	[N+3]	[N+4]	Anos seguintes
RP	D011	Remunerações Certas e Permanentes	07/08/2019	7 000,00	0,00	5 000,00	0,00	0,00	0,00	0,00	0,00

19	**224006282**	**2019-06-26**	**12 000,00**	**12 000,00**	**30/06/2020**	**30/06/2020**		

.: Lista de CPV's

Código	Descrição
92521000-9	Serviços dos museus

.: Lista de Compromissos

Nº Sequencial	Serviço Requisitante	Documento	Valor
13342	01 - Administração Autarquica	CONTR.: 18/2019	12 000,00

.: Lista de Pagamentos

Classificações Orçamentais			Data do primeiro pagam.	Pagament. no ano [N]	Pag.previst. até final do ano [N]	Pagament. acumulad. até [N-1]	Pagamentos previstos para anos futuros				
Fonte Finan.	Rúbrica	Descrição					[N+1]	[N+2]	[N+3]	[N+4]	Anos seguintes
RP	D011	Remunerações Certas e Permanentes	07/08/2019	7 000,00	0,00	5 000,00	0,00	0,00	0,00	0,00	0,00

Ano: 2020
Mês: Apuramentos

Encargos Contratuais

Euros

Nº Contrato	NIF Fornecedor	Data de Celebração	Preço Base	Preço Contratual	Data de Conclusão (inicial)	Data de Conclusão (revista)	Visto Tribunal de Contas	
							Número do Registo	Data
20	**218733194**	**2019-07-01**	**22 529,52**	**22 529,52**	**05/07/2020**	**05/07/2020**		

.: Lista de CPV's

Código	Descrição
79100000-5	Serviços jurídicos
75110000-0	Serviços públicos gerais

.: Lista de Compromissos

Nº Sequencial	Serviço Requisitante	Documento	Valor
13359	01 - Administração Autarquica	DSP: REN CONT 3/2019	22 529,52

.: Lista de Pagamentos

Classificações Orçamentais			Data do primeiro pagam.	Pagament. no ano [N]	Pag.previst. até final do ano [N]	Pagament. acumulad. até [N-1]	Pagamentos previstos para anos futuros				
Fonte Finan.	Rúbrica	Descrição					[N+1]	[N+2]	[N+3]	[N+4]	Anos seguintes
RP	D011	Remunerações Certas e Permanentes	15/07/2019	9 387,25	0,05	13 142,15	0,00	0,00	0,00	0,00	0,00

22	**514455241**	**2019-08-08**	**17 835,00**	**17 220,00**	**07/10/2019**	**07/10/2019**		

.: Lista de CPV's

Código	Descrição
71335000-5	Estudos de engenharia
71242000-6	Preparação de projecto e concepção, estimativa de custos

.: Lista de Compromissos

Nº Sequencial	Serviço Requisitante	Documento	Valor
13531	09 - SETOR OBRAS MUNICIPAIS	CONTR.: 20/2019	17 220,00

.: Lista de Pagamentos

Classificações Orçamentais			Data do primeiro pagam.	Pagament. no ano [N]	Pag.previst. até final do ano [N]	Pagament. acumulad. até [N-1]	Pagamentos previstos para anos futuros				
Fonte Finan.	Rúbrica	Descrição					[N+1]	[N+2]	[N+3]	[N+4]	Anos seguintes
RP	D06	Aquisição de bens de capital	13/01/2020	17 220,00	0,00	0,00	0,00	0,00	0,00	0,00	0,00

23	**508750296**	**2019-08-08**	**31 321,09**	**26 615,54**	**04/12/2019**	**04/12/2019**		

.: Lista de CPV's

Código	Descrição
45231400-9	Construção de linhas para o transporte de electricidade

.: Lista de Compromissos

Nº Sequencial	Serviço Requisitante	Documento	Valor
13533	09 - SETOR OBRAS MUNICIPAIS	CONTR.: 21/2019	26 615,54

.: Lista de Pagamentos

Classificações Orçamentais			Data do primeiro pagam	Pagament. no ano [N]	Pag.previst. até final do ano [N]	Pagament acumulad. até [N-1]	Pagamentos previstos para anos futuros				
Fonte Finan.	Rúbrica	Descrição					[N+1]	[N+2]	[N+3]	[N+4]	Anos seguintes
RP	D06	Aquisição de bens de capital	23/01/2020	26 260,44	0,00	0,00	0,00	0,00	0,00	0,00	0,00

Ano: 2020
Mês: Apuramentos

Encargos Contratuais

Euros

Nº Contrato	NIF Fornecedor	Data de Celebração	Preço Base	Preço Contratual	Data de Conclusão (inicial)	Data de Conclusão (revista)	Visto Tribunal de Contas	
							Número do Registo	Data
24	**219962324**	**2019-09-03**	**7 884,00**	**7 884,00**	**18/09/2020**	**18/09/2020**		

.: Lista de CPV's

Código	Descrição
77313000-7	Serviços de manutenção de parques
75110000-0	Serviços públicos gerais

.: Lista de Compromissos

Nº Sequencial	Serviço Requisitante	Documento	Valor
13633	12 - SETOR DESPORTO	CONTR.: REN 04/2019	7 884,00

.: Lista de Pagamentos

Classificações Orçamentais			Data do primeiro pagam.	Pagament. no ano [N]	Pag.previst. até final do ano [N]	Pagament. acumulad. até [N-1]	Pagamentos previstos para anos futuros				
Fonte Finan.	Rúbrica	Descrição					[N+1]	[N+2]	[N+3]	[N+4]	Anos seguintes
RP	D011	Remunerações Certas e Permanentes	20/09/2019	4 336,20	1 314,00	2 233,80	0,00	0,00	0,00	0,00	0,00

25	**508750296**	**2019-09-12**	**22 066,02**	**22 063,90**	**20/01/2020**	**20/01/2020**		

.: Lista de CPV's

Código	Descrição
45231300-8	Construção de condutas para água e águas residuais

.: Lista de Compromissos

Nº Sequencial	Serviço Requisitante	Documento	Valor
13663	09 - SETOR OBRAS MUNICIPAIS	CONTR.: 22/2019	22 063,90

.: Lista de Pagamentos

Classificações Orçamentais			Data do primeiro pagam.	Pagament. no ano [N]	Pag.previst. até final do ano [N]	Pagament. acumulad. até [N-1]	Pagamentos previstos para anos futuros				
Fonte Finan.	Rúbrica	Descrição					[N+1]	[N+2]	[N+3]	[N+4]	Anos seguintes
RP	D06	Aquisição de bens de capital	23/01/2020	21 915,50	0,00	0,00	0,00	0,00	0,00	0,00	0,00

26	**508750296**	**2019-09-18**	**26 224,40**	**26 118,40**	**20/04/2020**	**20/04/2020**		

.: Lista de CPV's

Código	Descrição
45432110-8	Obras de pavimentação

.: Lista de Compromissos

Nº Sequencial	Serviço Requisitante	Documento	Valor
13675	09 - SETOR OBRAS MUNICIPAIS	CONTR.: 23/2019	26 118,40

.: Lista de Pagamentos

Classificações Orçamentais			Data do primeiro pagam.	Pagament. no ano [N]	Pag.previst. até final do ano [N]	Pagament. acumulad. até [N-1]	Pagamentos previstos para anos futuros				
Fonte Finan.	Rúbrica	Descrição					[N+1]	[N+2]	[N+3]	[N+4]	Anos seguintes
RP	D06	Aquisição de bens de capital	26/03/2020	26 118,40	0,00	0,00	0,00	0,00	0,00	0,00	0,00

41	**510287050**	**2019-10-22**	**3 751 887,45**	**2 519 065,62**	*******	*******	**3605**	**29/01/2020**

.: Lista de CPV's

Código	Descrição
71314200-4	Serviços de gestão da energia

.: Lista de Compromissos

Nº Sequencial	Serviço Requisitante	Documento	Valor
13746	09 - SETOR OBRAS MUNICIPAIS	CONTR.: 26/2019	2 519 065,62

Nº Contrato	NIF Fornecedor	Data de Celebração	Preço Base	Preço Contratual	Data de Conclusão (inicial)	Data de Conclusão (revista)	Visto Tribunal de Contas	
							Número do Registo	Data
29	**510030785**	**2019-10-30**	**43 372,26**	**42 927,00**	**27/01/2020**	**27/01/2020**		

.: Lista de CPV's

Código	Descrição
51300000-5	Serviços de instalação de equipamento para comunicação

.: Lista de Compromissos

Nº Sequencial	Serviço Requisitante	Documento	Valor
13836	09 - SETOR OBRAS MUNICIPAIS	CONTR.: 28/2019	42 927,00

.: Lista de Pagamentos

Classificações Orçamentais			Data do primeiro pagam.	Pagament. no ano [N]	Pag.previst. até final do ano [N]	Pagament. acumulad. até [N-1]	Pagamentos previstos para anos futuros				
Fonte Finan.	Rúbrica	Descrição					[N+1]	[N+2]	[N+3]	[N+4]	Anos seguintes
RP	D06	Aquisição de bens de capital	14/09/2020	42 927,00	0,00	0,00	0,00	0,00	0,00	0,00	0,00

30	**500148775**	**2019-11-21**	**58 199,51**	**58 199,51**	**31/12/2019**	**31/12/2019**		

.: Lista de CPV's

Código	Descrição
60100000-9	Serviços de transporte rodoviário

.: Lista de Compromissos

Nº Sequencial	Serviço Requisitante	Documento	Valor
13908	10 - SETOR EDUCAÇÃO	CONTR.: 33/2019	56 121,12
14210	10 - SETOR EDUCAÇÃO	CONTR.: Prorrogação contrato 33/2019/2020	71 710,32

.: Lista de Pagamentos

Classificações Orçamentais			Data do primeiro pagam.	Pagament. no ano [N]	Pag.previst. até final do ano [N]	Pagament. acumulad. até [N-1]	Pagamentos previstos para anos futuros				
Fonte Finan.	Rúbrica	Descrição					[N+1]	[N+2]	[N+3]	[N+4]	Anos seguintes
RP	D02	Aquisição de bens e serviços	02/10/2020	127 831,44	0,00	0,00	0,00	0,00	0,00	0,00	0,00

31	**506034453**	**2019-11-27**	**68 965,25**	**68 277,31**	**08/07/2020**	**08/07/2020**		

.: Lista de CPV's

Código	Descrição
45233200-1	Obras diversas de pavimentação

.: Lista de Compromissos

Nº Sequencial	Serviço Requisitante	Documento	Valor
13938	09 - SETOR OBRAS MUNICIPAIS	CONTR.: 31/2019	68 277,32

.: Lista de Pagamentos

Classificações Orçamentais			Data do primeiro pagam.	Pagament. no ano [N]	Pag.previst. até final do ano [N]	Pagament. acumulad. até [N-1]	Pagamentos previstos para anos futuros				
Fonte Finan.	Rúbrica	Descrição					[N+1]	[N+2]	[N+3]	[N+4]	Anos seguintes
RP	D06	Aquisição de bens de capital	28/04/2020	68 277,32	0,00	0,00	0,00	0,00	0,00	0,00	0,00

Ano: 2020
Mês: Apuramentos

Encargos Contratuais

Euros

Nº Contrato	NIF Fornecedor	Data de Celebração	Preço Base	Preço Contratual	Data de Conclusão (inicial)	Data de Conclusão (revista)	Visto Tribunal de Contas	
							Número do Registo	Data
32	**225927527**	**2019-11-29**	**7 884,00**	**7 884,00**	**30/11/2020**	**30/11/2020**		

.: Lista de CPV's

Código	Descrição
71314100-3	Serviços de electricidade
75110000-0	Serviços públicos gerais

.: Lista de Compromissos

Nº Sequencial	Serviço Requisitante	Documento	Valor
13952	09 - SETOR OBRAS MUNICIPAIS	CONTR.: 30/2019	7 884,00

.: Lista de Pagamentos

Classificações Orçamentais			Data do primeiro pagam.	Pagament. no ano [N]	Pag.previst. até final do ano [N]	Pagament. acumulad. até [N-1]	Pagamentos previstos para anos futuros				
Fonte Finan.	Rúbrica	Descrição					[N+1]	[N+2]	[N+3]	[N+4]	Anos seguintes
RP	D011	Remunerações Certas e Permanentes	14/01/2020	5 913,00	1 314,00	0,00	0,00	0,00	0,00	0,00	0,00

33	**207423997**	**2019-11-29**	**5 106,29**	**5 106,29**	**30/06/2020**	**30/06/2020**		

.: Lista de CPV's

Código	Descrição
85121270-6	Serviços de psiquiatria ou psicologia
75110000-0	Serviços públicos gerais

34	**209930020**	**2019-11-29**	**5 106,29**	**5 106,29**	**30/06/2020**	**30/06/2020**		

.: Lista de CPV's

Código	Descrição
85000000-9	Serviços de saúde e acção social
75110000-0	Serviços públicos gerais

.: Lista de Compromissos

Nº Sequencial	Serviço Requisitante	Documento	Valor
13766	10 - SETOR EDUCAÇÃO	CONTR.: 24/2019	5 106,29

.: Lista de Pagamentos

Classificações Orçamentais			Data do primeiro pagam.	Pagament. no ano [N]	Pag.previst. até final do ano [N]	Pagament. acumulad. até [N-1]	Pagamentos previstos para anos futuros				
Fonte Finan.	Rúbrica	Descrição					[N+1]	[N+2]	[N+3]	[N+4]	Anos seguintes
RP	D011	Remunerações Certas e Permanentes	30/12/2019	3 549,89	54,55	600,74	0,00	0,00	0,00	0,00	0,00

36	**515299359**	**2019-12-09**	**59 962,50**	**59 962,50**	**31/07/2020**	**31/07/2020**		

.: Lista de CPV's

Código	Descrição
80000000-4	Serviços de ensino e formação

.: Lista de Compromissos

Nº Sequencial	Serviço Requisitante	Documento	Valor
13987	01 - Administração Autarquica	CONTR.: 32/2019	59 962,50

.: Lista de Pagamentos

Classificações Orçamentais			Data do primeiro pagam.	Pagament. no ano [N]	Pag.previst. até final do ano [N]	Pagament. acumulad até [N-1]	Pagamentos previstos para anos futuros				
Fonte Finan.	Rúbrica	Descrição					[N+1]	[N+2]	[N+3]	[N+4]	Anos seguintes
RP	D02	Aquisição de bens e serviços	24/01/2020	47 970,00	0,00	0,00	0,00	0,00	0,00	0,00	0,00

Ano: 2020
Mês: Apuramentos

Encargos Contratuais

Euros

Nº Contrato	NIF Fornecedor	Data de Celebração	Preço Base	Preço Contratual	Data de Conclusão (inicial)	Data de Conclusão (revista)	Visto Tribunal de Contas	
							Número do Registo	Data
38	**142316296**	**2019-12-12**	**7 884,00**	**7 884,00**	**14/12/2020**	**14/12/2020**		

.: Lista de CPV's

Código	Descrição
90910000-9	Serviços de limpeza
75110000-0	Serviços públicos gerais

.: Lista de Compromissos

Nº Sequencial	Serviço Requisitante	Documento	Valor
14010	01 - Administração Autarquica	CONTR.: 34/2019	7 884,00

.: Lista de Pagamentos

Classificações Orçamentais			Data do primeiro pagam.	Pagament. no ano [N]	Pag.previst. até final do ano [N]	Pagament. acumulad. até [N-1]	Pagamentos previstos para anos futuros				
Fonte Finan.	Rúbrica	Descrição					[N+1]	[N+2]	[N+3]	[N+4]	Anos seguintes
RP	D011	Remunerações Certas e Permanentes	13/01/2020	6 570,00	985,50	0,00	0,00	0,00	0,00	0,00	0,00

39	**221024778**	**2019-12-30**	**17 733,84**	**14 417,76**	**31/12/2020**	**31/12/2020**		

.: Lista de CPV's

Código	Descrição
75110000-0	Serviços públicos gerais

.: Lista de Compromissos

Nº Sequencial	Serviço Requisitante	Documento	Valor
14092	01 - Administração Autarquica	CONTR.: 36/2019	14 417,76

.: Lista de Pagamentos

Classificações Orçamentais			Data do primeiro pagam.	Pagament. no ano [N]	Pag.previst até final do ano [N]	Pagament. acumulad. até [N-1]	Pagamentos previstos para anos futuros				
Fonte Finan.	Rúbrica	Descrição					[N+1]	[N+2]	[N+3]	[N+4]	Anos seguintes
RP	D011	Remunerações Certas e Permanentes	07/02/2020	10 813,32	3 603,21	0,00	0,00	0,00	0,00	0,00	0,00

40	**508564212**	**2019-12-30**	**24 969,00**	**24 969,00**	**31/12/2020**	**31/12/2020**		

.: Lista de Compromissos

Nº Sequencial	Serviço Requisitante	Documento	Valor
14094	08 - SETOR SERVIÇOS URBANOS	CONTR.: 37/2019	24 969,00

.: Lista de Pagamentos

Classificações Orçamentais			Data do primeiro pagam.	Pagament. no ano [N]	Pag.previst. até final do ano [N]	Pagament. acumulad. até [N-1]	Pagamentos previstos para anos futuros				
Fonte Finan.	Rúbrica	Descrição					[N+1]	[N+2]	[N+3]	[N+4]	Anos seguintes
RP	D06	Aquisição de bens de capital	02/04/2020	12 396,64	5 081,66	0,00	0,00	0,00	0,00	0,00	0,00

37	**507689127**	**2020-01-08**	**299 141,76**	**151 708,77**	**31/12/2020**	**31/12/2020**		

.: Lista de CPV's

Código	Descrição
45215400-1	Obras relacionadas com cemitérios

.: Lista de Compromissos

Nº Sequencial	Serviço Requisitante	Documento	Valor
13992	09 - SETOR OBRAS MUNICIPAIS	CONTR.: 35/2019	151 708,77

.: Lista de Pagamentos

Classificações Orçamentais			Data do primeiro pagam.	Pagament. no ano [N]	Pag.previst. até final do ano [N]	Pagament. acumulad. até [N-1]	Pagamentos previstos para anos futuros				
Fonte Finan.	Rúbrica	Descrição					[N+1]	[N+2]	[N+3]	[N+4]	Anos seguintes
RP	D06	Aquisição de bens de capital	08/09/2020	86 728,27	62 795,27	0,00	0,00	0,00	0,00	0,00	0,00

Ano: 2020
Mês: Apuramentos

Encargos Contratuais

Euros

Nº Contrato	NIF Fornecedor	Data de Celebração	Preço Base	Preço Contratual	Data de Conclusão (inicial)	Data de Conclusão (revista)	Visto Tribunal de Contas	
							Número do Registo	Data
1	**502112174**	**2020-01-30**	**31 789,40**	**31 784,10**	**31/08/2020**	**31/08/2020**		

.: Lista de CPV's

Código	Descrição
45233200-1	Obras diversas de pavimentação

.: Lista de Compromissos

Nº Sequencial	Serviço Requisitante	Documento	Valor
14209	09 - SETOR OBRAS MUNICIPAIS	CONTRATO: 4/2020	31 784,10

.: Lista de Pagamentos

Classificações Orçamentais			Data do primeiro pagam.	Pagament. no ano [N]	Pag.previst. até final do ano [N]	Pagament. acumulad. até [N-1]	Pagamentos previstos para anos futuros				
Fonte Finan.	Rúbrica	Descrição					[N+1]	[N+2]	[N+3]	[N+4]	Anos seguintes
RP	D06	Aquisição de bens de capital	27/08/2020	31 784,10	0,00	0,00	0,00	0,00	0,00	0,00	0,00

4	**980245974**	**2020-01-30**	**18 450,00**	**18 450,00**	**31/12/2020**	**31/12/2020**		

.: Lista de Compromissos

Nº Sequencial	Serviço Requisitante	Documento	Valor
14253	07 - SETOR FINANCEIRO	CONTRATO: 725/2020 INT_Escola/2020	18 450,00

.: Lista de Pagamentos

Classificações Orçamentais			Data do primeiro pagam.	Pagament. no ano [N]	Pag.previst. até final do ano [N]	Pagament. acumulad. até [N-1]	Pagamentos previstos para anos futuros				
Fonte Finan.	Rúbrica	Descrição					[N+1]	[N+2]	[N+3]	[N+4]	Anos seguintes
RP	D02	Aquisição de bens e serviços	28/04/2020	9 635,78	8 814,22	0,00	0,00	0,00	0,00	0,00	0,00

5	**507152506**	**2020-02-05**	**10 456,95**	**10 456,95**	**31/01/2021**	**31/01/2021**		

.: Lista de CPV's

Código	Descrição
66514110-0	Serviços de seguro automóvel

.: Lista de Compromissos

Nº Sequencial	Serviço Requisitante	Documento	Valor
14270	07 - SETOR FINANCEIRO	CONTRATO: REN CONT 1/2020	10 456,95

.: Lista de Pagamentos

Classificações Orçamentais			Data do primeiro pagam.	Pagament. no ano [N]	Pag.previst. até final do ano [N]	Pagament. acumulad. até [N-1]	Pagamentos previstos para anos futuros				
Fonte Finan.	Rúbrica	Descrição					[N+1]	[N+2]	[N+3]	[N+4]	Anos seguintes
RP	D02	Aquisição de bens e serviços	04/03/2020	10 097,85	359,10	0,00	0,00	0,00	0,00	0,00	0,00

2	**508750296**	**2020-02-12**	**46 662,40**	**46 534,00**	**14/09/2020**	**14/09/2020**		

.: Lista de CPV's

Código	Descrição
45233200-1	Obras diversas de pavimentação

.: Lista de Compromissos

Nº Sequencial	Serviço Requisitante	Documento	Valor
14218	09 - SETOR OBRAS MUNICIPAIS	CONTRATO: 5/2020	46 534,00

.: Lista de Pagamentos

Classificações Orçamentais			Data do primeiro pagam.	Pagament no ano [N]	Pag.previst. até final do ano [N]	Pagament. acumulad. até [N-1]	Pagamentos previstos para anos futuros				
Fonte Finan.	Rúbrica	Descrição					[N+1]	[N+2]	[N+3]	[N+4]	Anos seguintes
RP	D06	Aquisição de bens de capital	03/09/2020	45 739,01	794,99	0,00	0,00	0,00	0,00	0,00	0,00

Ano: 2020
Mês: Apuramentos

Encargos Contratuais

Euros

Nº Contrato	NIF Fornecedor	Data de Celebração	Preço Base	Preço Contratual	Data de Conclusão (inicial)	Data de Conclusão (revista)	Visto Tribunal de Contas	
							Número do Registo	Data
3	**503210340**	**2020-02-12**	**156 479,29**	**80 436,25**	**10/08/2020**	**10/08/2020**		

.: Lista de CPV's

Código	Descrição
45233200-1	Obras diversas de pavimentação

.: Lista de Compromissos

Nº Sequencial	Serviço Requisitante	Documento	Valor
14219	09 - SETOR OBRAS MUNICIPAIS	CONTR.: 6/2020	80 436,24

.: Lista de Pagamentos

Classificações Orçamentais			Data do primeiro pagam.	Pagament. no ano [N]	Pag.previst. até final do ano [N]	Pagament. acumulad. até [N-1]	Pagamentos previstos para anos futuros				
Fonte Finan.	Rúbrica	Descrição					[N+1]	[N+2]	[N+3]	[N+4]	Anos seguintes
RP	D06	Aquisição de bens de capital	26/03/2020	80 436,24	0,01	0,00	0,00	0,00	0,00	0,00	0,00

6	**503759821**	**2020-03-13**	**10 977,75**	**10 977,75**	**27/03/2020**	**27/03/2020**		

.: Lista de CPV's

Código	Descrição
35000000-4	Equipamento de segurança, combate a incêndios, polícia e defesa

.: Lista de Compromissos

Nº Sequencial	Serviço Requisitante	Documento	Valor
14424	08 - SETOR SERVIÇOS URBANOS	DSP: 6 S/RE/2020	10 977,75

.: Lista de Pagamentos

Classificações Orçamentais			Data do primeiro pagam.	Pagament. no ano [N]	Pag.previst. até final do ano [N]	Pagament. acumulad. até [N-1]	Pagamentos previstos para anos futuros				
Fonte Finan.	Rúbrica	Descrição					[N+1]	[N+2]	[N+3]	[N+4]	Anos seguintes
RP	D06	Aquisição de bens de capital	30/03/2020	10 977,75	0,00	0,00	0,00	0,00	0,00	0,00	0,00

8	**227243552**	**2020-03-20**	**14 778,20**	**14 417,76**	**28/02/2021**	**28/02/2021**		

.: Lista de CPV's

Código	Descrição
85200000-1	Serviços de veterinária
75110000-0	Serviços públicos gerais

.: Lista de Compromissos

Nº Sequencial	Serviço Requisitante	Documento	Valor
14470	08 - SETOR SERVIÇOS URBANOS	CONTR.: 8/2020	14 417,76

.: Lista de Pagamentos

Classificações Orçamentais			Data do primeiro pagam.	Pagament. no ano [N]	Pag.previst. até final do ano [N]	Pagament. acumulad. até [N-1]	Pagamentos previstos para anos futuros				
Fonte Finan.	Rúbrica	Descrição					[N+1]	[N+2]	[N+3]	[N+4]	Anos seguintes
RP	D011	Remunerações Certas e Permanentes	06/04/2020	4 805,92	7 208,88	0,00	2 402,96	0,00	0,00	0,00	0,00

Ano: 2020
Mês: Apuramentos

Encargos Contratuais

Euros

Nº Contrato	NIF Fornecedor	Data de Celebração	Preço Base	Preço Contratual	Data de Conclusão (inicial)	Data de Conclusão (revista)	Visto Tribunal de Contas	
							Número do Registo	Data
7	**506034453**	**2020-03-27**	**91 388,15**	**91 377,02**	**26/05/2020**	**26/05/2020**		

.: Lista de CPV's

Código	Descrição
45262620-3	Paredes de sustentação

.: Lista de Compromissos

Nº Sequencial	Serviço Requisitante	Documento	Valor
14466	09 - SETOR OBRAS MUNICIPAIS	CONTRATO: Contrato 7/2020	91 377,03

.: Lista de Pagamentos

Classificações Orçamentais			Data do primeiro pagam.	Pagament. no ano [N]	Pag.previst. até final do ano [N]	Pagament. acumulad. até [N-1]	Pagamentos previstos para anos futuros				
Fonte Finan.	Rúbrica	Descrição					[N+1]	[N+2]	[N+3]	[N+4]	Anos seguintes
RP	D06	Aquisição de bens de capital	28/04/2020	77 169,41	0,00	0,00	0,00	0,00	0,00	0,00	0,00

9	**506034453**	**2020-04-01**	**255 950,57**	**603 808,93**	*******	*******

.: Lista de CPV's

Código	Descrição
45233251-3	Renovação de pavimentos

.: Lista de Compromissos

Nº Sequencial	Serviço Requisitante	Documento	Valor
14516	09 - SETOR OBRAS MUNICIPAIS	CONTRATO: 9 _PARU - LOTE 1 - Rua Direita e Rua do Meni	166 351,08
14517	09 - SETOR OBRAS MUNICIPAIS	CONTR.: 10_PARU - LOTE 2 - Largo da Igreja e Rua Profess	182 363,98
14518	09 - SETOR OBRAS MUNICIPAIS	CONTR.: 11_PARU - LOTE 3 - Rua da Poça/2020	255 093,88

.: Lista de Pagamentos

Classificações Orçamentais			Data do primeiro pagam.	Pagament. no ano [N]	Pag.previst. até final do ano [N]	Pagament. acumulad. até [N-1]	Pagamentos previstos para anos futuros				
Fonte Finan.	Rúbrica	Descrição					[N+1]	[N+2]	[N+3]	[N+4]	Anos seguintes
RP	D06	Aquisição de bens de capital	30/12/2020	10 308,99	593 499,94	0,00	0,00	0,00	0,00	0,00	0,00

10	**504616293**	**2020-04-15**	**46 640,00**	**46 640,00**	**31/12/2020**	**31/12/2020**

.: Lista de CPV's

Código	Descrição
77200000-2	Serviços florestais
50000000-5	Serviços de reparação e manutenção

.: Lista de Compromissos

Nº Sequencial	Serviço Requisitante	Documento	Valor
14561	01 - Administração Autarquica	CONTRATO: 12/2020	46 640,00

.: Lista de Pagamentos

Classificações Orçamentais			Data do primeiro pagam.	Pagament. no ano [N]	Pag.previst. até final do ano [N]	Pagament. acumulad. até [N-1]	Pagamentos previstos para anos futuros				
Fonte Finan.	Rúbrica	Descrição					[N+1]	[N+2]	[N+3]	[N+4]	Anos seguintes
RP	D02	Aquisição de bens e serviços	22/05/2020	46 640,00	0,00	0,00	0,00	0,00	0,00	0,00	0,00

Ano: 2020
Mês: Apuramentos

Encargos Contratuais

Euros

Nº Contrato	NIF Fornecedor	Data de Celebração	Preço Base	Preço Contratual	Data de Conclusão (inicial)	Data de Conclusão (revista)	Visto Tribunal de Contas	
							Número do Registo	Data
11	**504284452**	**2020-05-05**	**8 000,01**	**8 000,01**	**31/12/2021**	**31/12/2021**		

.: Lista de CPV's

Código	Descrição
79341000-6	Serviços de publicidade

.: Lista de Compromissos

Nº Sequencial	Serviço Requisitante	Documento	Valor
14625	01 - Administração Autarquica	CONTRATO: 13_SRE/2020	8 000,00

.: Lista de Pagamentos

Classificações Orçamentais			Data do primeiro pagam.	Pagament. no ano [N]	Pag.previst. até final do ano [N]	Pagament. acumulad. até [N-1]	Pagamentos previstos para anos futuros				
Fonte Finan.	Rúbrica	Descrição					[N+1]	[N+2]	[N+3]	[N+4]	Anos seguintes
RP	D02	Aquisição de bens e serviços	04/06/2020	2 400,00	4 800,00	0,00	800,00	0,00	0,00	0,00	0,00

12	**503182710**	**2020-05-14**	**8 856,00**	**8 856,00**	**28/02/2023**	**28/02/2023**		

.: Lista de CPV's

Código	Descrição
72267000-4	Serviços de manutenção e reparação de software
75110000-0	Serviços públicos gerais

.: Lista de Compromissos

Nº Sequencial	Serviço Requisitante	Documento	Valor
14666	01 - Administração Autarquica	CONTR.: 14/2020	8 856,00

.: Lista de Pagamentos

Classificações Orçamentais			Data do primeiro pagam.	Pagament. no ano [N]	Pag.previst. até final do ano [N]	Pagament. acumulad. até [N-1]	Pagamentos previstos para anos futuros				
Fonte Finan.	Rúbrica	Descrição					[N+1]	[N+2]	[N+3]	[N+4]	Anos seguintes
RP	D02	Aquisição de bens e serviços	21/07/2020	922,50	2 029,50	0,00	2 952,00	2 952,00	0,00	0,00	0,00

13	**513144110**	**2020-05-18**	**66 420,00**	**66 420,00**	**30/04/2023**	**30/04/2023**		

.: Lista de CPV's

Código	Descrição
79412000-5	Serviços de consultoria em matéria de gestão financeira

.: Lista de Compromissos

Nº Sequencial	Serviço Requisitante	Documento	Valor
14686	07 - SETOR FINANCEIRO	CONTRATO: 15/2020	66 420,00

.: Lista de Pagamentos

Classificações Orçamentais			Data do primeiro pagam.	Pagament. no ano [N]	Pag.previst. até final do ano [N]	Pagament. acumulad. até [N-1]	Pagamentos previstos para anos futuros				
Fonte Finan.	Rúbrica	Descrição					[N+1]	[N+2]	[N+3]	[N+4]	Anos seguintes
RP	D02	Aquisição de bens e serviços	24/06/2020	9 225,00	7 380,00	0,00	22 140,00	22 140,00	5 535,00	0,00	0,00

Ano: 2020
Mês: Apuramentos

Encargos Contratuais

Euros

Nº Contrato	NIF Fornecedor	Data de Celebração	Preço Base	Preço Contratual	Data de Conclusão (inicial)	Data de Conclusão (revista)	Visto Tribunal de Contas	
							Número do Registo	Data
14	**510520960**	**2020-06-01**	**6 678,00**	**6 678,00**	**11/06/2020**	**11/06/2020**		

.: Lista de CPV's

Código	Descrição
03400000-4	Produtos da silvicultura e da exploração florestal

.: Lista de Compromissos

Nº Sequencial	Serviço Requisitante	Documento	Valor
14733	01 - Administração Autarquica	INFORM.: 16 SRE/2020	6 678,00

.: Lista de Pagamentos

Classificações Orçamentais			Data do primeiro pagam.	Pagament. no ano [N]	Pag.previst. até final do ano [N]	Pagament. acumulad. até [N-1]	Pagamentos previstos para anos futuros				
Fonte Finan.	Rúbrica	Descrição					[N+1]	[N+2]	[N+3]	[N+4]	Anos seguintes
RP	D02	Aquisição de bens e serviços	18/06/2020	6 678,00	0,00	0,00	0,00	0,00	0,00	0,00	0,00

15	**508669685**	**2020-06-01**	**8 856,00**	**8 856,00**	**31/12/2020**	**31/12/2020**		

.: Lista de CPV's

Código	Descrição
55250000-7	Serviços de aluguer de alojamentos mobilados de curta duração

.: Lista de Compromissos

Nº Sequencial	Serviço Requisitante	Documento	Valor
14734	01 - Administração Autarquica	INFORM.: 17 SRE/2020	8 361,34

.: Lista de Pagamentos

Classificações Orçamentais			Data do primeiro pagam.	Pagament. no ano [N]	Pag.previst. até final do ano [N]	Pagament. acumulad. até [N-1]	Pagamentos previstos para anos futuros				
Fonte Finan.	Rúbrica	Descrição					[N+1]	[N+2]	[N+3]	[N+4]	Anos seguintes
RP	D02	Aquisição de bens e serviços	07/07/2020	6 713,14	2 142,86	0,00	0,00	0,00	0,00	0,00	0,00

16	**236565486**	**2020-06-01**	**5 911,28**	**5 911,28**	**05/09/2020**	**05/09/2020**		

.: Lista de CPV's

Código	Descrição
75110000-0	Serviços públicos gerais

.: Lista de Compromissos

Nº Sequencial	Serviço Requisitante	Documento	Valor
14735	11 - SETOR CULTURAL	INFORM.: 18/2020	5 911,28

.: Lista de Pagamentos

Classificações Orçamentais			Data do primeiro pagam.	Pagament. no ano [N]	Pag.previst. até final do ano [N]	Pagament acumulad. até [N-1]	Pagamentos previstos para anos futuros				
Fonte Finan.	Rúbrica	Descrição					[N+1]	[N+2]	[N+3]	[N+4]	Anos seguintes
RP	D011	Remunerações Certas e Permanentes	16/06/2020	4 433,46	1 477,82	0,00	0,00	0,00	0,00	0,00	0,00

Ano: 2020
Mês: Apuramentos

Encargos Contratuais

Euros

Nº Contrato	NIF Fornecedor	Data de Celebração	Preço Base	Preço Contratual	Data de Conclusão (inicial)	Data de Conclusão (revista)	Visto Tribunal de Contas	
							Número do Registo	Data
17	**510408818**	**2020-06-01**	**12 000,00**	**12 000,00**	**16/05/2021**	**16/05/2021**		

.: Lista de CPV's

Código	Descrição
92300000-4	Serviços recreativos

.: Lista de Compromissos

Nº Sequencial	Serviço Requisitante	Documento	Valor
14736	11 - SETOR CULTURAL	CONTRATO: 19/2020	12 000,00

.: Lista de Pagamentos

Classificações Orçamentais			Data do primeiro pagam.	Pagament. no ano [N]	Pag.previst. até final do ano [N]	Pagament. acumulad. até [N-1]	Pagamentos previstos para anos futuros				
Fonte Finan.	Rúbrica	Descrição					[N+1]	[N+2]	[N+3]	[N+4]	Anos seguintes
RP	D02	Aquisição de bens e serviços	29/06/2020	6 000,00	6 000,00	0,00	0,00	0,00	0,00	0,00	0,00

18	**980079659**	**2020-06-19**	**27 998,24**	**27 978,32**	**28/02/2023**	**28/02/2023**		

.: Lista de CPV's

Código	Descrição
72268000-1	Serviços de fornecimento de software

.: Lista de Compromissos

Nº Sequencial	Serviço Requisitante	Documento	Valor
14807	01 - Administração Autarquica	CONTR.: 20/2020	27 978,33

.: Lista de Pagamentos

Classificações Orçamentais			Data do primeiro pagam.	Pagament. no ano [N]	Pag.previst. até final do ano [N]	Pagament. acumulad. até [N-1]	Pagamentos previstos para anos futuros				
Fonte Finan.	Rúbrica	Descrição					[N+1]	[N+2]	[N+3]	[N+4]	Anos seguintes
RP	D06	Aquisição de bens de capital	22/07/2020	9 326,11	0,00	0,00	9 326,11	9 326,10	0,00	0,00	0,00

19	**232578931**	**2020-06-29**	**12 000,00**	**12 000,00**	**30/06/2021**	**30/06/2021**		

.: Lista de CPV's

Código	Descrição
92600000-7	Serviços de desporto
75110000-0	Serviços públicos gerais

.: Lista de Compromissos

Nº Sequencial	Serviço Requisitante	Documento	Valor
14838	07 - SETOR FINANCEIRO	CONTRATO: REN 02/2020	12 000,00

.: Lista de Pagamentos

Classificações Orçamentais			Data do primeiro pagam.	Pagament. no ano [N]	Pag.previst. até final do ano [N]	Pagament. acumulad. até [N-1]	Pagamentos previstos para anos futuros				
Fonte Finan.	Rúbrica	Descrição					[N+1]	[N+2]	[N+3]	[N+4]	Anos seguintes
RP	D011	Remunerações Certas e Permanentes	17/08/2020	2 750,00	3 250,00	0,00	6 000,00	0,00	0,00	0,00	0,00

Ano: 2020
Mês: Apuramentos

Encargos Contratuais

Euros

Nº Contrato	NIF Fornecedor	Data de Celebração	Preço Base	Preço Contratual	Data de Conclusão (inicial)	Data de Conclusão (revista)	Visto Tribunal de Contas	
							Número do Registo	Data
20	**224006282**	**2020-06-29**	**12 000,00**	**12 000,00**	**30/06/2021**	**30/06/2021**		

.: Lista de CPV's

Código	Descrição
92521000-9	Serviços dos museus

.: Lista de Compromissos

Nº Sequencial	Serviço Requisitante	Documento	Valor
14842	07 - SETOR FINANCEIRO	CONTR.: REN 03/2020	12 000,00

.: Lista de Pagamentos

Classificações Orçamentais			Data do primeiro pagam.	Pagament. no ano [N]	Pag.previst. até final do ano [N]	Pagament. acumulad. até [N-1]	Pagamentos previstos para anos futuros				
Fonte Finan.	Rúbrica	Descrição					[N+1]	[N+2]	[N+3]	[N+4]	Anos seguintes
RP	D011	Remunerações Certas e Permanentes	11/08/2020	1 000,00	5 000,00	0,00	6 000,00	0,00	0,00	0,00	0,00

21	**502661321**	**2020-06-29**	**115 721,44**	**115 721,44**	**30/06/2023**	**30/06/2023**		

.: Lista de CPV's

Código	Descrição
66510000-8	Serviços de seguros

.: Lista de Compromissos

Nº Sequencial	Serviço Requisitante	Documento	Valor
14843	06 - SETOR ADMINISTRATIVO	CONTR.: 21/2020	115 721,45

.: Lista de Pagamentos

Classificações Orçamentais			Data do primeiro pagam.	Pagament. no ano [N]	Pag.previst. até final do ano [N]	Pagament. acumulad. até [N-1]	Pagamentos previstos para anos futuros				
Fonte Finan.	Rúbrica	Descrição					[N+1]	[N+2]	[N+3]	[N+4]	Anos seguintes
RP	D013	Segurança Social	15/09/2020	19 286,92	0,00	0,00	38 573,81	38 573,81	19 286,91	0,00	0,00

23	**226430200**	**2020-07-13**	**9 000,00**	**4 500,00**	**30/06/2021**	**30/06/2021**		

.: Lista de CPV's

Código	Descrição
79710000-4	Serviços de segurança
75110000-0	Serviços públicos gerais

.: Lista de Compromissos

Nº Sequencial	Serviço Requisitante	Documento	Valor
14901	12 - SETOR DESPORTO	CONTR.: 22/2020	9 000,00

.: Lista de Pagamentos

Classificações Orçamentais			Data do primeiro pagam.	Pagament. no ano [N]	Pag.previst. até final do ano [N]	Pagament. acumulad. até [N-1]	Pagamentos previstos para anos futuros				
Fonte Finan.	Rúbrica	Descrição					[N+1]	[N+2]	[N+3]	[N+4]	Anos seguintes
RP	D011	Remunerações Certas e Permanentes	14/08/2020	3 000,00	1 500,00	0,00	4 500,00	0,00	0,00	0,00	0,00

Ano: 2020
Mês: Apuramentos

Encargos Contratuais

Euros

Nº Contrato	NIF Fornecedor	Data de Celebração	Preço Base	Preço Contratual	Data de Conclusão (inicial)	Data de Conclusão (revista)	Visto Tribunal de Contas	
							Número do Registo	Data
22	**503922480**	**2020-08-10**	**201 643,40**	**101 392,12**	**08/03/2021**	**08/03/2021**		

.: Lista de CPV's

Código	Descrição
45215400-1	Obras relacionadas com cemitérios

.: Lista de Compromissos

Nº Sequencial	Serviço Requisitante	Documento	Valor
14844	09 - SETOR OBRAS MUNICIPAIS	CONTRATO: 24/2020	101 392,12

.: Lista de Pagamentos

Classificações Orçamentais			Data do primeiro pagam.	Pagament. no ano [N]	Pag.previst. até final do ano [N]	Pagament. acumulad. até [N-1]	Pagamentos previstos para anos futuros				
Fonte Finan.	Rúbrica	Descrição					[N+1]	[N+2]	[N+3]	[N+4]	Anos seguintes
RP	D06	Aquisição de bens de capital	06/11/2020	68 128,78	0,00	0,00	0,00	0,00	0,00	0,00	0,00

24	**503922480**	**2020-08-10**	**71 192,25**	**69 946,75**	**06/05/2021**	**06/05/2021**		

.: Lista de CPV's

Código	Descrição
45232460-4	Obras de saneamento

.: Lista de Compromissos

Nº Sequencial	Serviço Requisitante	Documento	Valor
14909	09 - SETOR OBRAS MUNICIPAIS	CONTRATO: 23/2020	69 946,75

.: Lista de Pagamentos

Classificações Orçamentais			Data do primeiro pagam.	Pagament. no ano [N]	Pag.previst. até final do ano [N]	Pagament. acumulad. até [N-1]	Pagamentos previstos para anos futuros				
Fonte Finan.	Rúbrica	Descrição					[N+1]	[N+2]	[N+3]	[N+4]	Anos seguintes
RP	D06	Aquisição de bens de capital	14/12/2020	36 740,13	23 436,07	0,00	9 770,55	0,00	0,00	0,00	0,00

25	**503396435**	**2020-08-17**	**24 132,60**	**24 132,60**	**26/11/2021**	**26/11/2021**		

.: Lista de CPV's

Código	Descrição
71351914-3	Serviços arqueológicos
79412000-5	Serviços de consultoria em matéria de gestão financeira

.: Lista de Compromissos

Nº Sequencial	Serviço Requisitante	Documento	Valor
15037	01 - Administração Autarquica	CONTR.: 25/2020	24 132,60

.: Lista de Pagamentos

Classificações Orçamentais			Data do primeiro pagam.	Pagament. no ano [N]	Pag.previst. até final do ano [N]	Pagament. acumulad. até [N-1]	Pagamentos previstos para anos futuros				
Fonte Finan.	Rúbrica	Descrição					[N+1]	[N+2]	[N+3]	[N+4]	Anos seguintes
RP	D06	Aquisição de bens de capital	25/11/2020	4 317,30	19 815,30	0,00	0,00	0,00	0,00	0,00	0,00

Ano: 2020
Mês: Apuramentos

Encargos Contratuais

Euros

Nº Contrato	NIF Fornecedor	Data de Celebração	Preço Base	Preço Contratual	Data de Conclusão (inicial)	Data de Conclusão (revista)	Visto Tribunal de Contas	
							Número do Registo	Data
26	**502852577**	**2020-08-19**	**68 111,52**	**9 459,93**	**27/07/2023**	**27/07/2023**		

.: Lista de CPV's

Código	Descrição
79800000-2	Serviços de impressão e afins

.: Lista de Compromissos

Nº Sequencial	Serviço Requisitante	Documento	Valor
15042	01 - Administração Autarquica	CONTRATO: contrato 26/2020	68 111,52

.: Lista de Pagamentos

Classificações Orçamentais			Data do primeiro pagam.	Pagament. no ano [N]	Pag.previst. até final do ano [N]	Pagament. acumulad. até [N-1]	Pagamentos previstos para anos futuros				
Fonte Finan.	Rúbrica	Descrição					[N+1]	[N+2]	[N+3]	[N+4]	Anos seguintes
RP	D02	Aquisição de bens e serviços	09/10/2020	5 675,97	3 783,96	0,00	22 703,84	22 703,84	13 243,91	0,00	0,00

27	**504284630**	**2020-08-19**	**22 140,00**	**22 140,00**	**31/12/2020**	**31/12/2020**		

.: Lista de CPV's

Código	Descrição
71335000-5	Estudos de engenharia

.: Lista de Compromissos

Nº Sequencial	Serviço Requisitante	Documento	Valor
15049	09 - SETOR OBRAS MUNICIPAIS	CONTRATO: Contrato 27/2020	22 140,00

.: Lista de Pagamentos

Classificações Orçamentais			Data do primeiro pagam.	Pagament. no ano [N]	Pag.previst. até final do ano [N]	Pagament. acumulad. até [N-1]	Pagamentos previstos para anos futuros				
Fonte Finan.	Rúbrica	Descrição					[N+1]	[N+2]	[N+3]	[N+4]	Anos seguintes
RP	D06	Aquisição de bens de capital	15/12/2020	22 140,00	0,00	0,00	0,00	0,00	0,00	0,00	0,00

28	**218733194**	**2020-08-27**	**67 588,55**	**67 588,55**	**31/08/2023**	**31/08/2023**		

.: Lista de CPV's

Código	Descrição
79100000-5	Serviços jurídicos
75110000-0	Serviços públicos gerais

.: Lista de Compromissos

Nº Sequencial	Serviço Requisitante	Documento	Valor
15082	01 - Administração Autarquica	CONTRATO: 28/2020	67 588,55

.: Lista de Pagamentos

Classificações Orçamentais			Data do primeiro pagam.	Pagament. no ano [N]	Pag.previst. até final do ano [N]	Pagament. acumulad. até [N-1]	Pagamentos previstos para anos futuros				
Fonte Finan.	Rúbrica	Descrição					[N+1]	[N+2]	[N+3]	[N+4]	Anos seguintes
RP	D011	Remunerações Certas e Permanentes	14/10/2020	5 250,78	2 259,06	0,00	22 529,52	22 529,52	15 019,67	0,00	0,00

Ano: 2020
Mês: Apuramentos

Encargos Contratuais

Euros

Nº Contrato	NIF Fornecedor	Data de Celebração	Preço Base	Preço Contratual	Data de Conclusão (inicial)	Data de Conclusão (revista)	Visto Tribunal de Contas	
							Número do Registo	Data
29	**509751555**	**2020-09-04**	**11 219,64**	**11 219,64**	**09/09/2020**	**09/09/2020**		

.: Lista de CPV's

Código	Descrição
75110000-0	Serviços públicos gerais

.: Lista de Compromissos

Nº Sequencial	Serviço Requisitante	Documento	Valor
15117	08 - SETOR SERVIÇOS URBANOS	CONTRATO: 29/SRE/2020	11 219,64

.: Lista de Pagamentos

Classificações Orçamentais			Data do primeiro pagam.	Pagament. no ano [N]	Pag.previst. até final do ano [N]	Pagament. acumulad. até [N-1]	Pagamentos previstos para anos futuros				
Fonte Finan.	Rúbrica	Descrição					[N+1]	[N+2]	[N+3]	[N+4]	Anos seguintes
RP	D06	Aquisição de bens de capital	01/10/2020	11 219,64	0,00	0,00	0,00	0,00	0,00	0,00	0,00

30	**504258702**	**2020-09-10**	**21 948,12**	**21 948,12**	**21/10/2020**	**21/10/2020**		

.: Lista de CPV's

Código	Descrição
38520000-6	Scanners

.: Lista de Compromissos

Nº Sequencial	Serviço Requisitante	Documento	Valor
15151	11 - SETOR CULTURAL	CONTRATO: 30/2020	21 948,12

.: Lista de Pagamentos

Classificações Orçamentais			Data do primeiro pagam.	Pagament. no ano [N]	Pag.previst. até final do ano [N]	Pagament. acumulad. até [N-1]	Pagamentos previstos para anos futuros				
Fonte Finan.	Rúbrica	Descrição					[N+1]	[N+2]	[N+3]	[N+4]	Anos seguintes
RP	D06	Aquisição de bens de capital	18/11/2020	21 948,12	0,00	0,00	0,00	0,00	0,00	0,00	0,00

31	**500148775**	**2020-09-17**	**222 674,76**	**222 565,02**	**31/07/2021**	**31/07/2021**		

.: Lista de CPV's

Código	Descrição
60100000-9	Serviços de transporte rodoviário

.: Lista de Compromissos

Nº Sequencial	Serviço Requisitante	Documento	Valor
15176	01 - Administração Autarquica	CONTRATO: 31/2020	222 565,02

.: Lista de Pagamentos

Classificações Orçamentais			Data do primeiro pagam.	Pagament. no ano [N]	Pag.previst. até final do ano [N]	Pagament. acumulad. até [N-1]	Pagamentos previstos para anos futuros				
Fonte Finan.	Rúbrica	Descrição					[N+1]	[N+2]	[N+3]	[N+4]	Anos seguintes
RP	D02	Aquisição de bens e serviços	30/12/2020	63 412,38	17 560,26	0,00	141 592,38	0,00	0,00	0,00	0,00

Ano: 2020
Mês: Apuramentos

Encargos Contratuais

Euros

Nº Contrato	NIF Fornecedor	Data de Celebração	Preço Base	Preço Contratual	Data de Conclusão (inicial)	Data de Conclusão (revista)	Visto Tribunal de Contas	
							Número do Registo	Data
32	**508564212**	**2020-09-22**	**90 269,55**	**90 269,54**	**21/09/2023**	**21/09/2023**		

.: Lista de CPV's

Código	Descrição
77311000-3	Serviços de manutenção de jardins ornamentais e recreativos

.: Lista de Compromissos

Nº Sequencial	Serviço Requisitante	Documento	Valor
15191	01 - Administração Autarquica	CONTR.: 32/2020	90 269,55

.: Lista de Pagamentos

Classificações Orçamentais			Data do primeiro pagam.	Pagament. no ano [N]	Pag.previst. até final do ano [N]	Pagament. acumulad. até [N-1]	Pagamentos previstos para anos futuros				
Fonte Finan.	Rúbrica	Descrição					[N+1]	[N+2]	[N+3]	[N+4]	Anos seguintes
RP	D02	Aquisição de bens e serviços	03/12/2020	2 507,49	7 522,46	0,00	30 089,85	30 089,85	20 059,89	0,00	0,00

34	**211750379**	**2020-09-30**	**9 697,32**	**7 884,00**	**30/09/2021**	**30/09/2021**		

.: Lista de CPV's

Código	Descrição
65000000-3	Serviços públicos

.: Lista de Compromissos

Nº Sequencial	Serviço Requisitante	Documento	Valor
15235	10 - SETOR EDUCAÇÃO	CONTR.: 35/2020	9 697,32

.: Lista de Pagamentos

Classificações Orçamentais			Data do primeiro pagam.	Pagament. no ano [N]	Pag.previst. até final do ano [N]	Pagament. acumulad. até [N-1]	Pagamentos previstos para anos futuros				
Fonte Finan.	Rúbrica	Descrição					[N+1]	[N+2]	[N+3]	[N+4]	Anos seguintes
RP	D011	Remunerações Certas e Permanentes	10/12/2020	1 616,22	808,11	0,00	7 272,99	0,00	0,00	0,00	0,00

35	**209930020**	**2020-09-30**	**5 000,00**	**5 000,00**	**28/02/2021**	**28/02/2021**		

.: Lista de CPV's

Código	Descrição
85000000-9	Serviços de saúde e acção social
75110000-0	Serviços públicos gerais

.: Lista de Compromissos

Nº Sequencial	Serviço Requisitante	Documento	Valor
15236	10 - SETOR EDUCAÇÃO	CONTR.: 33/2020	5 000,00

.: Lista de Pagamentos

Classificações Orçamentais			Data do primeiro pagam.	Pagament. no ano [N]	Pag.previst. até final do ano [N]	Pagament. acumulad. até [N-1]	Pagamentos previstos para anos futuros				
Fonte Finan.	Rúbrica	Descrição					[N+1]	[N+2]	[N+3]	[N+4]	Anos seguintes
RP	D011	Remunerações Certas e Permanentes	05/11/2020	1 000,00	2 000,00	0,00	2 000,00	0,00	0,00	0,00	0,00

Ano: 2020
Mês: Apuramentos

Encargos Contratuais

Euros

Nº Contrato	NIF Fornecedor	Data de Celebração	Preço Base	Preço Contratual	Data de Conclusão (inicial)	Data de Conclusão (revista)	Visto Tribunal de Contas	
							Número do Registo	Data
33	**506034453**	**2020-10-08**	**199 505,91**	**180 957,51**	**06/04/2021**	**06/04/2021**		

.: Lista de CPV's

Código	Descrição
45233225-2	Construção de estrada com faixa de rodagem única

.: Lista de Compromissos

Nº Sequencial	Serviço Requisitante	Documento	Valor
15197	09 - SETOR OBRAS MUNICIPAIS	CONTR.: 34/2020	180 957,51

.: Lista de Pagamentos

Classificações Orçamentais			Data do primeiro pagam.	Pagament. no ano [N]	Pag.previst. até final do ano [N]	Pagament. acumulad. até [N-1]	Pagamentos previstos para anos futuros				
Fonte Finan.	Rúbrica	Descrição					[N+1]	[N+2]	[N+3]	[N+4]	Anos seguintes
RP	D06	Aquisição de bens de capital	14/12/2020	74 762,04	520,53	0,00	105 674,94	0,00	0,00	0,00	0,00

36	**505261898**	**2020-11-02**	**24 354,00**	**24 354,00**	**30/09/2022**	**30/09/2022**		

.: Lista de CPV's

Código	Descrição
79412000-5	Serviços de consultoria em matéria de gestão financeira

.: Lista de Compromissos

Nº Sequencial	Serviço Requisitante	Documento	Valor
15353	07 - SETOR FINANCEIRO	CONTRATO: 36/2020	24 354,00

.: Lista de Pagamentos

Classificações Orçamentais			Data do primeiro pagam.	Pagament. no ano [N]	Pag.previst. até final do ano [N]	Pagament. acumulad. até [N-1]	Pagamentos previstos para anos futuros				
Fonte Finan.	Rúbrica	Descrição					[N+1]	[N+2]	[N+3]	[N+4]	Anos seguintes
RP	D02	Aquisição de bens e serviços	17/12/2020	2 029,50	1 014,75	0,00	12 177,00	9 132,75	0,00	0,00	0,00

37	**506526585**	**2020-11-02**	**12 238,50**	**12 238,50**	**31/01/2021**	**31/01/2021**		

.: Lista de Compromissos

Nº Sequencial	Serviço Requisitante	Documento	Valor
15358	10 - SETOR EDUCAÇÃO	CONTRATO: 37/2020	12 238,50

.: Lista de Pagamentos

Classificações Orçamentais			Data do primeiro pagam.	Pagament. no ano [N]	Pag.previst. até final do ano [N]	Pagament. acumulad. até [N-1]	Pagamentos previstos para anos futuros				
Fonte Finan.	Rúbrica	Descrição					[N+1]	[N+2]	[N+3]	[N+4]	Anos seguintes
RP	D02	Aquisição de bens e serviços	05/02/2021	0,00	12 238,50	0,00	0,00	0,00	0,00	0,00	0,00

38	**508083877**	**2020-11-13**	**14 168,15**	**14 168,15**	**13/12/2020**	**13/12/2020**		

.: Lista de CPV's

Código	Descrição
32520000-4	Equipamento e cablagem para telecomunicações

.: Lista de Compromissos

Nº Sequencial	Serviço Requisitante	Documento	Valor
15404	01 - Administração Autarquica	CONTRATO: 38/2020	14 168,15

.: Lista de Pagamentos

Classificações Orçamentais			Data do primeiro pagam.	Pagament. no ano [N]	Pag.previst. até final do ano [N]	Pagament. acumulad. até [N-1]	Pagamentos previstos para anos futuros				
Fonte Finan.	Rúbrica	Descrição					[N+1]	[N+2]	[N+3]	[N+4]	Anos seguintes
RP	D06	Aquisição de bens de capital	30/12/2020	14 168,15	0,00	0,00	0,00	0,00	0,00	0,00	0,00

Nº Contrato	NIF Fornecedor	Data de Celebração	Preço Base	Preço Contratual	Data de Conclusão (inicial)	Data de Conclusão (revista)	Visto Tribunal de Contas	
							Número do Registo	Data
39	**504474170**	**2020-11-16**	**22 140,00**	**22 140,00**	**14/05/2021**	**14/05/2021**		

.: Lista de CPV's

Código	Descrição
70333000-4	Serviços relacionados com a habitação

.: Lista de Compromissos

Nº Sequencial	Serviço Requisitante	Documento	Valor
15409	10 - SETOR EDUCAÇÃO	CONTRATO: 39/2020	22 140,00

.: Lista de Pagamentos

Classificações Orçamentais			Data do primeiro pagam.	Pagament. no ano [N]	Pag.previst. até final do ano [N]	Pagament. acumulad. até [N-1]	Pagamentos previstos para anos futuros				
Fonte Finan.	Rúbrica	Descrição					[N+1]	[N+2]	[N+3]	[N+4]	Anos seguintes
RP	D02	Aquisição de bens e serviços	25/02/2021	0,00	2 214,00	0,00	19 926,00	0,00	0,00	0,00	0,00

40	**223197033**	**2020-12-04**	**26 998,50**	**26 998,50**	**13/01/2021**	**13/01/2021**		

.: Lista de CPV's

Código	Descrição
71318100-1	Serviços de iluminação natural e artificial

.: Lista de Compromissos

Nº Sequencial	Serviço Requisitante	Documento	Valor
15456	01 - Administração Autarquica	CONTRATO: 40/2020	26 998,50

.: Lista de Pagamentos

Classificações Orçamentais			Data do primeiro pagam.	Pagament. no ano [N]	Pag.previst. até final do ano [N]	Pagament. acumulad. até [N-1]	Pagamentos previstos para anos futuros				
Fonte Finan.	Rúbrica	Descrição					[N+1]	[N+2]	[N+3]	[N+4]	Anos seguintes
RP	D02	Aquisição de bens e serviços	30/12/2020	26 998,50	0,00	0,00	0,00	0,00	0,00	0,00	0,00

45	**142316296**	**2020-12-10**	**7 884,00**	**7 884,00**	**14/12/2021**	**14/12/2021**		

.: Lista de CPV's

Código	Descrição
90910000-9	Serviços de limpeza
75110000-0	Serviços públicos gerais

42	**218599331**	**2020-12-16**	**11 161,80**	**11 161,80**	**05/01/2021**	**05/01/2021**		

.: Lista de CPV's

Código	Descrição
79810000-5	Serviços de impressão

.: Lista de Compromissos

Nº Sequencial	Serviço Requisitante	Documento	Valor
15500	10 - SETOR EDUCAÇÃO	CONTRATO: 42 SRE/2020	11 161,80

.: Lista de Pagamentos

Classificações Orçamentais			Data do primeiro pagam.	Pagament. no ano [N]	Pag.previst. até final do ano [N]	Pagament. acumulad. até [N-1]	Pagamentos previstos para anos futuros				
Fonte Finan.	Rúbrica	Descrição					[N+1]	[N+2]	[N+3]	[N+4]	Anos seguintes
RP	D02	Aquisição de bens e serviços	30/12/2020	11 161,80	0,00	0,00	0,00	0,00	0,00	0,00	0,00

Nº Contrato	NIF Fornecedor	Data de Celebração	Preço Base	Preço Contratual	Data de Conclusão (inicial)	Data de Conclusão (revista)	Visto Tribunal de Contas	
							Número do Registo	Data
43	**509746292**	**2020-12-16**	**11 070,00**	**11 070,00**	**26/12/2020**	**26/12/2020**		

.: Lista de CPV's

Código	Descrição
34137000-6	Veículos de mercadorias usados

.: Lista de Compromissos

Nº Sequencial	Serviço Requisitante	Documento	Valor
15501	08 - SETOR SERVIÇOS URBANOS	CONTR.: 43 SRE/2020	11 070,00

.: Lista de Pagamentos

Classificações Orçamentais			Data do primeiro pagam.	Pagament. no ano [N]	Pag.previst. até final do ano [N]	Pagament. acumulad. até [N-1]	Pagamentos previstos para anos futuros				
Fonte Finan.	Rúbrica	Descrição					[N+1]	[N+2]	[N+3]	[N+4]	Anos seguintes
RP	D06	Aquisição de bens de capital	30/12/2020	11 070,00	0,00	0,00	0,00	0,00	0,00	0,00	0,00

41	**510491596**	**2020-12-23**	**434 230,67**	**414 327,65**	**24/12/2021**	**24/12/2021**

.: Lista de CPV's

Código	Descrição
45212300-9	Construção de edifícios para usos culturais e artísticos

.: Lista de Compromissos

Nº Sequencial	Serviço Requisitante	Documento	Valor
15464	09 - SETOR OBRAS MUNICIPAIS	CONTRATO: 41/2020	414 327,65

.: Lista de Pagamentos

Classificações Orçamentais			Data do primeiro pagam.	Pagament. no ano [N]	Pag.previst. até final do ano [N]	Pagament. acumulad. até [N-1]	Pagamentos previstos para anos futuros				
Fonte Finan.	Rúbrica	Descrição					[N+1]	[N+2]	[N+3]	[N+4]	Anos seguintes
RP	D06	Aquisição de bens de capital	12/02/2021	0,00	7 455,30	0,00	406 872,35	0,00	0,00	0,00	0,00

44	**503821012**	**2020-12-23**	**14 760,00**	**14 760,00**	**23/03/2021**	**23/03/2021**

.: Lista de CPV's

Código	Descrição
71410000-5	Serviços de planeamento urbano

.: Lista de Compromissos

Nº Sequencial	Serviço Requisitante	Documento	Valor
15524	01 - Administração Autarquica	CONTRATO: 44/2020	14 760,00

.: Lista de Pagamentos

Classificações Orçamentais			Data do primeiro pagam.	Pagament. no ano [N]	Pag.previst. até final do ano [N]	Pagament. acumulad. até [N-1]	Pagamentos previstos para anos futuros				
Fonte Finan.	Rúbrica	Descrição					[N+1]	[N+2]	[N+3]	[N+4]	Anos seguintes
RP	D02	Aquisição de bens e serviços	12/02/2021	0,00	1,00	0,00	14 759,00	0,00	0,00	0,00	0,00

Transferências e subsídios recebidos

Município de Mêda

Ano: 2020

Euros

Tipo de Receita	Disposições Legais (1)	Finalidade (2)	Entidade Financiadora (3)	Receita Prevista (4)	Receita Recebida (5)	Receita Prevista e não recebida (6) = (4) - (5)	Devolução ocorrida no exercicio (7)	Observações (8)
Transferências correntes								
080199 - Outras		Transferência de valor a favor do Municipio	Agência Portuguesa do Ambiente, IP	862,93	862,93	0,00	0,00	Acerto de valor referente ao ano de 2019 a favor do Municipio
080199 - Outras		Verbas (COVID)	Comunidade Intermunicipal das Beiras e Serra da Estrela, CIM-BSE	1 853,44	1 853,44	0,00	0,00	
060301 - Estado		Fundo de Equilibrio Financeiro	DGAL - Direcção-Geral das Autarquias Locais	4 868 520,00	4 868 031,76	488,24	488,24	
060301 - Estado		Fundo Social Municipal	DGAL - Direcção-Geral das Autarquias Locais	116 282,00	116 282,00	0,00	0,00	
060301 - Estado		Participação fixa no IRS	DGAL - Direcção-Geral das Autarquias Locais	110 487,00	110 487,00	0,00	0,00	
080199 - Outras		Programa de Generalização ao fornecimento de refeições	Direcção Geral dos Estabelecimentos Escolares	740,63	740,63	0,00	0,00	
080199 - Outras		Atividades de animação e apoio à família	Direcção Geral dos Estabelecimentos Escolares	8 388,94	8 388,94	0,00	0,00	Valor transferido pela entidade em 31/12/2019. Apenas deu entrada no Município em 07/01/2020
060102 - Privadas		Benefício ao Município - Renda	Eólica do Alto Douro, S. A.	44 901,36	44 901,36	0,00	0,00	
060309 - Serv.fund.autón.-Subsist.prot.fami		Programas CEI+	Instituto de Emprego e Formação Profissional -Centro de Emprego de Pinhel	18 501,17	18 501,17	0,00	0,00	
060301 - Estado		Transferência de Competências - Lei nº 50/2018	Instituto de Gestão Financeira de Educação IP	567 285,40	567 285,40	0,00	0,00	
060307 - Serviços e fundos autónomos		CPCJ - Crianças em Risco	INSTITUTO DE SEGURANÇA SOCIAL, I.P.	11 849,52	11 849,52	0,00	0,00	
Total de Transferências correntes				**5 749 672,39**	**5 749 184,15**	**488,24**	**488,24**	
Transferências de capital								
100307 - Estado-Particip.comunitária project.co-financiados		Centro-07-2114-FEDER-00098 - Castelo de Marialva	Agência Para o Desenvolvimento e Coesão, IP	70 359,09	70 359,09	0,00	0,00	
100307 - Estado-Particip.comunitária project.co-financiados		Programa: Valorizar - Linha de apoio ao Turismo acessível	Associação de Desenvolvimento Turistico"Aldeias Históricas de Portugal"	10 866,41	10 866,41	0,00	0,00	
100301 - Estado		Fundo de Equilibrio Financeiro	DGAL - Direcção-Geral das Autarquias Locais	540 947,00	540 947,00	0,00	0,00	
100301 - Estado		Excedente - Art. 35º, nº3 da Lei 73/2013	DGAL - Direcção-Geral das Autarquias Locais	510 854,00	510 854,00	0,00	0,00	
Total de Transferências de capital				**1 133 026,50**	**1 133 026,50**	**0,00**	**0,00**	

Transferências e Subsídios concedidos

Município de Mêda

Ano: 2020

do período findo em 31 de Dezembro de 2020

Euros

Tipo de Despesa	Disposições Legais	Finalidade	Entidade Beneficiária	Despesas Orçamentadas	Despesas autorizadas	Despesas pagas	Despesas autorizadas e não pagas	Devolução ocorrida no exercicio	Observações
Transferências correntes									
040501 - Continente	Artº 33 da Lei 73/2013	Comparticipação Financeira - Protocolo	ADSI - AGÊNCIA PARA O DESENVOLVIMENTO DA SOCIEDADE DE INFORMAÇÃO E DO CONHECIMENTO	221 409,00	3 945,87	3 945,87	0,00	0,00	
040501 - Continente	Artº 33 da Lei 73/2013	Comparticipação Mensal	Associação de Desenvolvimento da Raia Histórica	221 409,00	18 000,00	18 000,00	0,00	0,00	
040501 - Continente	Artº 33 da Lei 73/2013	Apoio Financeiro - CPN 2020	Associação de Desenvolvimento Turistico"Aldeias Históricas de Portugal"	221 409,00	845,63	845,63	0,00	0,00	
040501 - Continente	Artº 33 da Lei 73/2013	Apoio Financeiro - Turismo Acessível	Associação de Desenvolvimento Turistico"Aldeias Históricas de Portugal"	221 409,00	1 320,94	1 320,94	0,00	0,00	
040501 - Continente	Artº 33 da Lei 73/2013	Comparticipação Financeira	Associação de Desenvolvimento Turistico"Aldeias Históricas de Portugal"	221 409,00	4 154,37	3 600,00	554,37	0,00	
040501 - Continente	Artº 33 da Lei 73/2013	Contribuição Obrigatória - Mensal	Associação de Municipios Cova da Beira	221 409,00	5 202,00	5 202,00	0,00	0,00	
040501 - Continente	Artº 33 da Lei 73/2013	Comparticipação - Quota	Associação Nacional de Municípios Portugueses	221 409,00	4 359,24	4 359,24	0,00	0,00	
040501 - Continente	Artº 33 da Lei 73/2013	Comparticipação Financeira	Comunidade Intermunicipal das Beiras e Serra da Estrela, CIM-BSE	221 409,00	4 093,44	4 093,44	0,00	0,00	
040501 - Continente	Artº 33 da Lei 73/2013	Apoio Financeiro - Delegação de Competências nas Juntas de Freguesia - Acordos de Execução	FREGUESIA DA BARREIRA	221 409,00	13 554,79	13 554,79	0,00	0,00	
040501 - Continente	Artº 33 da Lei 73/2013	Apoio Financeiro - Delegação de Competências nas Juntas de Freguesia - Acordos de Execução	Freguesia de Coriscada	221 409,00	13 396,48	13 396,48	0,00	0,00	
040501 - Continente	Artº 33 da Lei 73/2013	Apoio Financeiro - Delegação de Competências nas Juntas de Freguesia - Acordos de Execução	Freguesia de Longroiva	221 409,00	18 121,55	18 121,55	0,00	0,00	
040501 - Continente	Artº 33 da Lei 73/2013	Apoio Financeiro - Delegação de Competências nas Juntas de Freguesia - Acordos de Execução	Freguesia de Marialva	221 409,00	11 640,04	11 640,04	0,00	0,00	
040501 - Continente	Artº 33 da Lei 73/2013	Apoio Financeiro - Delegação de Competências nas Juntas de Freguesia - Acordos de Execução	FREGUESIA DE MÊDA, OUTEIRO DE GATOS E FONTELONGA	221 409,00	20 960,38	20 960,38	0,00	0,00	
040501 - Continente	Artº 33 da Lei 73/2013	Apoio Financeiro - Delegação de Competências nas Juntas de Freguesia - Acordos de Execução	Freguesia de Prova e Casteição	221 409,00	13 642,71	13 642,71	0,00	0,00	
040501 - Continente	Artº 33 da Lei 73/2013	Apoio Financeiro para a valorização dos espaços e equipamentos da Freguesia	Freguesia de Prova e Casteição	221 409,00	9 000,00	9 000,00	0,00	0,00	
040501 - Continente	Artº 33 da Lei 73/2013	Apoio Financeiro - Delegação de Competências nas Juntas de Freguesia - Acordos de Execução	FREGUESIA DE RANHADOS	221 409,00	13 435,42	13 435,42	0,00	0,00	
040501 - Continente	Artº 33 da Lei 73/2013	Apoio Financeiro - Delegação de Competências nas Juntas de Freguesia - Acordos de Execução	Freguesia do Aveloso	221 409,00	8 190,06	8 190,06	0,00	0,00	
040501 - Continente	Artº 33 da Lei 73/2013	Apoio Financeiro - Delegação de Competências nas Juntas de Freguesia - Acordos de Execução	Freguesia do Poço do Canto	221 409,00	10 762,66	10 762,66	0,00	0,00	

NOTA: Os compromissos sem entidade não são contabilizados neste mapa.

Transferências e Subsídios concedidos

Município de Mêda

Ano: 2020

do período findo em 31 de Dezembro de 2020

Euros

Tipo de Despesa	Disposições Legais	Finalidade	Entidade Beneficiária	Despesas Orçamentadas	Despesas autorizadas	Despesas pagas	Despesas autorizadas e não pagas	Devolução ocorrida no exercicio	Observações
Transferências correntes									
040501 - Continente	Artº 33 da Lei 73/2013	Apoio Financeiro - Delegação de Competências nas Juntas de Freguesia - Acordos de Execução	Freguesia do Rabaçal	221 409,00	10 123,19	10 123,19	0,00	0,00	
040501 - Continente	Artº 33 da Lei 73/2013	Comparticipação Financeira	Fundação Museu do Douro	221 409,00	2 383,50	2 383,50	0,00	0,00	
040501 - Continente	Artº 33 da Lei 73/2013	Comparticipação Financeira	Fundação Museu do Douro	221 409,00	2 383,50	2 383,50	0,00	0,00	
040501 - Continente	Artº 33 da Lei 73/2013	Comparticipação Financeira	TERRITORIOS DO COA - Associação de Desenvolvimento Regional	221 409,00	6 000,00	5 000,00	1 000,00	0,00	
040501 - Continente	Artº 33 da Lei 73/2013	Apoio Financeiro - Delegação de Competências nas Juntas de Freguesia - Acordos de Execução	União das Freguesias de Valflor,Carvalhal e Paipenela	221 409,00	16 172,71	16 172,71	0,00	0,00	
040701 - Instituições sem fins lucrativos	Artº 33 da Lei 73/2013	Apoio Financeiro para a realização da Montaria de Mêda 2019	Assoc. Clube de Caça e Pesca de Meda	258 500,09	5 000,00	5 000,00	0,00	0,00	
040701 - Instituições sem fins lucrativos	Artº 33 da Lei 73/2013	Apoio financeiro de caracter extraordinário - COVID 2019	Associação de Beneficiência e Cultura de Outeiro de Gatos	258 500,09	5 000,00	5 000,00	0,00	0,00	
040701 - Instituições sem fins lucrativos	Artº 33 da Lei 73/2013	Apoio financeiro de caracter extraordinário - COVID 2019	Associação de Melhoramentos e Desenvolvimento Social e Cultural da Barreira	258 500,09	5 000,00	5 000,00	0,00	0,00	
040701 - Instituições sem fins lucrativos	Artº 33 da Lei 73/2013	Apoio financeiro de caracter extraordinário - COVID 2019	ASSOCIAÇÃO DOS AMIGOS DA SAPATEIRA	258 500,09	4 000,00	4 000,00	0,00	0,00	
040701 - Instituições sem fins lucrativos	Artº 33 da Lei 73/2013	Apoio Financeiro à Associação para as despesas de Investimento e de serviços prestados	Associação Humanitária dos Bombeiros Voluntários de Meda	258 500,09	25 000,00	25 000,00	0,00	0,00	
040701 - Instituições sem fins lucrativos	Artº 33 da Lei 73/2013	Apoio financeiro de caracter extraordinário - COVID 2019	Associação Humanitária dos Bombeiros Voluntários de Meda	258 500,09	10 000,00	10 000,00	0,00	0,00	
040701 - Instituições sem fins lucrativos	Artº 33 da Lei 73/2013	Apoio Financeiro para a Equipa de Intervenção Permanente - EIP	Associação Humanitária dos Bombeiros Voluntários de Meda	258 500,09	36 986,41	36 986,41	0,00	0,00	
040701 - Instituições sem fins lucrativos	Artº 33 da Lei 73/2013	Apoio financeiro de caracter extraordinário - COVID 2019	Associação Social de Cultura e Recreio de Ranhados	258 500,09	5 000,00	5 000,00	0,00	0,00	
040701 - Instituições sem fins lucrativos	Artº 33 da Lei 73/2013	Apoio financeiro de caracter extraordinário - COVID 2019	Centro Social de Apoio a Idosos e Jovens da Freguesia da Coriscada	258 500,09	5 000,00	5 000,00	0,00	0,00	
040701 - Instituições sem fins lucrativos	Artº 33 da Lei 73/2013	Apoio financeiro de caracter extraordinário - COVID 2019	Centro Social e Paroquial do Aveloso	258 500,09	5 000,00	5 000,00	0,00	0,00	
040701 - Instituições sem fins lucrativos	Artº 33 da Lei 73/2013	Apoio financeiro de caracter extraordinário - COVID 2019	Centro Social e Paroquial Solar Morgado	258 500,09	5 000,00	5 000,00	0,00	0,00	
040701 - Instituições sem fins lucrativos	Artº 33 da Lei 73/2013	Apoio financeiro de caracter extraordinário - COVID 2019	Centro Social Paroquial da Prova	258 500,09	5 000,00	5 000,00	0,00	0,00	
040701 - Instituições sem fins lucrativos	Artº 33 da Lei 73/2013	Apoio financeiro de caracter extraordinário - COVID 2019	Clube Desportivo, Recreativo de Solidariedade Social de Marialva	258 500,09	5 000,00	5 000,00	0,00	0,00	
040701 - Instituições sem fins lucrativos	Artº 33 da Lei 73/2013	Apoio Financeiro para a realização do "Passeio TT com história, cultura e natureza"	Clube Escape Livre	258 500,09	750,00	750,00	0,00	0,00	
040701 - Instituições sem fins lucrativos	Artº 33 da Lei 73/2013	Apoio Financeiro para a realização da festividade local	Freguesia do Aveloso	258 500,09	500,00	500,00	0,00	0,00	
040701 - Instituições sem fins lucrativos	Artº 33 da Lei 73/2013	Apoio Financeiro para realização do 13º Passeio de Santo Amaro	Freguesia do Poço do Canto	258 500,09	3 000,00	3 000,00	0,00	0,00	
040701 - Instituições sem fins lucrativos	Artº 33 da Lei 73/2013	Apoio Financeiro para realização da festividade local	Freguesia do Rabaçal	258 500,09	500,00	500,00	0,00	0,00	

NOTA: Os compromissos sem entidade não são contabilizados neste mapa.

Transferências e Subsídios concedidos

Município de Mêda

Ano: 2020

do período findo em 31 de Dezembro de 2020

Euros

Tipo de Despesa	Disposições Legais	Finalidade	Entidade Beneficiária	Despesas Orçamentadas	Despesas autorizadas	Despesas pagas	Despesas autorizadas e não pagas	Devolução ocorrida no exercicio	Observações
Transferências correntes									
040701 - Instituições sem fins lucrativos	Artº 33 da Lei 73/2013	Apoio financeiro de caracter extraordinário - COVID 2019	Instituto D.Maria do Carmo Lacerda Faria	258 500,09	5 000,00	5 000,00	0,00	0,00	
040701 - Instituições sem fins lucrativos	Artº 33 da Lei 73/2013	Apoio Financeiro para a execução do Programa de Desenvolvimento Desportivo	Mérito Destemido- Associação	258 500,09	7 000,00	7 000,00	0,00	0,00	
040701 - Instituições sem fins lucrativos	Artº 33 da Lei 73/2013	Apoio Financeiro para a execução do Programa de Desenvolvimento Deposrtivo	Mérito Destemido- Associação	258 500,09	8 000,00	8 000,00	0,00	0,00	
040701 - Instituições sem fins lucrativos	Artº 33 da Lei 73/2013	Apoio Financeiro destinado à aquisição de instrumentos musicais da Banda Filarmónica	O Avelosense - Grupo Desportivo e Recreativo e Cultural de Aveloso	258 500,09	3 000,00	3 000,00	0,00	0,00	
040701 - Instituições sem fins lucrativos	Artº 33 da Lei 73/2013	Apoio Financeiro destinado à aquisição de fardamento para a banda filarmónica	O Avelosense - Grupo Desportivo e Recreativo e Cultural de Aveloso	258 500,09	2 500,00	2 500,00	0,00	0,00	
040701 - Instituições sem fins lucrativos	Artº 33 da Lei 73/2013	Quota Anual	Rede de Judiarias de Portugal	258 500,09	1 500,00	1 500,00	0,00	0,00	
040701 - Instituições sem fins lucrativos	Artº 33 da Lei 73/2013	Apoio financeiro de caracter extraordinário - COVID 2019	Santa Casa de Misericórdia de Mêda	258 500,09	5 000,00	5 000,00	0,00	0,00	
040701 - Instituições sem fins lucrativos	Artº 33 da Lei 73/2013	Apoio Financeiro para a execução do Programa de Desenvolvimento Desportivo	Sporting Clube de Meda	258 500,09	16 250,01	16 250,01	0,00	0,00	
040701 - Instituições sem fins lucrativos	Artº 33 da Lei 73/2013	Apoio Financeiro para a execução do Programa de Desenvolvimento Desportivo	Sporting Clube de Meda	258 500,09	29 162,00	29 162,00	0,00	0,00	
040802 - Outras	Artº 33 da Lei 73/2013	Apoio Financeiro aos bolseiros	Ana Beatriz Peneda Borrego	46 961,00	25,00	25,00	0,00	0,00	
040802 - Outras	Artº 33 da Lei 73/2013	Apoio Financeiro aos bolseiros	Ana Beatriz Peneda Borrego	46 961,00	124,50	124,50	0,00	0,00	
040802 - Outras	Artº 33 da Lei 73/2013	Apoio Financeiro aos bolseiros	Ana Francisca Pires Cardoso Rodrigues	46 961,00	50,65	50,65	0,00	0,00	
040802 - Outras	Artº 33 da Lei 73/2013	Apoio Financeiro aos bolseiros	Ana Rita Machado Cardoso	46 961,00	57,55	57,55	0,00	0,00	
040802 - Outras	Artº 33 da Lei 73/2013	Apoio Financeiro aos bolseiros	Andreia Maria Sousa Sobral	46 961,00	42,60	42,60	0,00	0,00	
040802 - Outras	Artº 33 da Lei 73/2013	Apoio Financeiro aos bolseiros	Fabiana Almeida Benigno	46 961,00	92,60	92,60	0,00	0,00	
040802 - Outras	Artº 33 da Lei 73/2013	Apoio Financeiro aos bolseiros	Filipa Alexandra Moreira Anastácio	46 961,00	49,00	49,00	0,00	0,00	
040802 - Outras	Artº 33 da Lei 73/2013	Apoio Financeiro aos bolseiros	Igor Emanuel Braz Abrunhosa	46 961,00	65,60	65,60	0,00	0,00	
040802 - Outras	Artº 33 da Lei 73/2013	Apoio Financeiro aos bolseiros	Inês Sofia Adriano Todo Bom	46 961,00	51,40	51,40	0,00	0,00	
040802 - Outras	Artº 33 da Lei 73/2013	Apoio Financeiro aos bolseiros	Inês Sofia Augusto Murça	46 961,00	75,00	75,00	0,00	0,00	
040802 - Outras	Artº 33 da Lei 73/2013	Apoio Financeiro aos bolseiros	José Mário Pires Cardoso Rodrigues	46 961,00	55,00	55,00	0,00	0,00	
040802 - Outras			Marco Manuel Santos Vieira	46 961,00	51,50	51,50	0,00	0,00	
040802 - Outras	Artº 33 da Lei 73/2013	Apoio Financeiro aos bolseiros	Marco Manuel Santos Vieira	46 961,00	32,00	32,00	0,00	0,00	
040802 - Outras	Artº 33 da Lei 73/2013	Apoio Financeiro aos bolseiros	Maria Inês Soares Moreira	46 961,00	57,60	57,60	0,00	0,00	
040802 - Outras	Artº 33 da Lei 73/2013	Apoio Financeiro aos bolseiros	Maria Inês Soares Moreira	46 961,00	19,60	19,60	0,00	0,00	
040802 - Outras	Artº 33 da Lei 73/2013	Apoio Financeiro aos bolseiros	Micaela Almeida da Cruz	46 961,00	28,50	28,50	0,00	0,00	
040802 - Outras			Micaela Almeida da Cruz	46 961,00	76,00	76,00	0,00	0,00	

NOTA: Os compromissos sem entidade não são contabilizados neste mapa.

Transferências e Subsídios concedidos

Município de Mêda

Ano: 2020

do período findo em 31 de Dezembro de 2020

Euros

Tipo de Despesa	Disposições Legais	Finalidade	Entidade Beneficiária	Despesas Orçamentadas	Despesas autorizadas	Despesas pagas	Despesas autorizadas e não pagas	Devolução ocorrida no exercicio	Observações
Transferências correntes									
040802 - Outras	Artº 33 da Lei 73/2013	Apoio Financeiro aos bolseiros	Mónica de Jesus Henriques	46 961,00	96,00	96,00	0,00	0,00	
040802 - Outras	Artº 33 da Lei 73/2013	Apoio Financeiro aos bolseiros	Rita Sofia Pascoal Brites	46 961,00	76,40	76,40	0,00	0,00	
040802 - Outras	Artº 33 da Lei 73/2013	Apoio Financeiro aos bolseiros	Rui Pedro de Sousa Neto	46 961,00	15,50	15,50	0,00	0,00	
040802 - Outras	Artº 33 da Lei 73/2013	Apoio Financeiro aos bolseiros	Rui Pedro de Sousa Neto	46 961,00	67,15	67,15	0,00	0,00	
040802 - Outras	Artº 33 da Lei 73/2013	Apoio Financeiro aos bolseiros	Sara Cristina Primo Rodrigues	46 961,00	50,00	50,00	0,00	0,00	
040802 - Outras	Artº 33 da Lei 73/2013	Apoio Financeiro aos bolseiros	Sara Raquel Vinagre Batoco	46 961,00	79,50	79,50	0,00	0,00	
040802 - Outras	Artº 33 da Lei 73/2013	Apoio Financeiro aos bolseiros	Sara Raquel Vinagre Batoco	46 961,00	32,00	32,00	0,00	0,00	
040802 - Outras	Artº 33 da Lei 73/2013	Apoio Financeiro aos bolseiros	Telma Oliveira Batista	46 961,00	90,35	90,35	0,00	0,00	
Total de Transferências correntes				**526 870,09**	**416 297,90**	**414 743,53**	**1 554,37**	**0,00**	
Transferências de capital									
080501 - Continente			Associação de Desenvolvimento Turistico"Aldeias Históricas de Portugal"	196 292,00	10 018,59	10 018,59	0,00	0,00	
080501 - Continente			FREGUESIA DE MÊDA, OUTEIRO DE GATOS E FONTELONGA	196 292,00	30 000,00	30 000,00	0,00	0,00	
080501 - Continente			Freguesia do Aveloso	196 292,00	50 000,00	50 000,00	0,00	0,00	
080501 - Continente			Freguesia do Rabaçal	196 292,00	15 000,00	15 000,00	0,00	0,00	
080701 - Instituições sem fins lucrativos			Associação Humanitária dos Bombeiros Voluntários de Meda	48 000,00	10 000,00	10 000,00	0,00	0,00	
080701 - Instituições sem fins lucrativos			Centro Social e Paroquial do Aveloso	48 000,00	20 000,00	15 000,00	5 000,00	0,00	
080701 - Instituições sem fins lucrativos			Fábrica da Igreja Paroquial da Barreira/Gateira	48 000,00	10 000,00	10 000,00	0,00	0,00	
Total de Transferências de capital				**244 292,00**	**145 018,59**	**140 018,59**	**5 000,00**	**0,00**	
Subsídios									
050803 - Outras	Regulamento Municipal para o Fomento da Produçáo Pecuária no concelho de Mêda - Publicado no DR na 2ª série Nº206 de 22 de outubro de 2020.	Apoio aos produtores locais	ABILIO AUGUSTO ARANDA COSTA	28 000,00	492,00	492,00	0,00	0,00	
050803 - Outras	Regulamento Municipal para o Fomento da Produçáo Pecuária no concelho de Mêda - Publicado no DR na 2ª série Nº206 de 22 de outubro de 2020.	Apoio aos produtores locais	Adriano Augusto Monteiro Ribeiro	28 000,00	117,00	117,00	0,00	0,00	
050803 - Outras	Regulamento Municipal para o Fomento da Produçáo Pecuária no concelho de Mêda - Publicado no DR na 2ª série Nº206 de 22 de outubro de 2020.	Apoio aos produtores locais	Afonso do Nascimento Martins Pedro	28 000,00	438,00	438,00	0,00	0,00	

NOTA: Os compromissos sem entidade não são contabilizados neste mapa.

Transferências e Subsídios concedidos

Município de Mêda

Ano: 2020

do período findo em 31 de Dezembro de 2020

Euros

Tipo de Despesa	Disposições Legais	Finalidade	Entidade Beneficiária	Despesas Orçamentadas	Despesas autorizadas	Despesas pagas	Despesas autorizadas e não pagas	Devolução ocorrida no exercicio	Observações
Subsídios									
050803 - Outras	Regulamento Municipal para o Fomento da Produção Pecuária no concelho de Mêda - Publicado no DR na 2ª série Nº206 de 22 de outubro de 2020.	Apoio aos produtores locais	Alexandre Daniel Soares Moreira	28 000,00	1 368,00	1 368,00	0,00	0,00	
050803 - Outras			Alfredo Cesar Leocádio Primo	28 000,00	720,00	720,00	0,00	0,00	
050803 - Outras	Regulamento Municipal para o Fomento da Produção Pecuária no concelho de Mêda - Publicado no DR na 2ª série Nº206 de 22 de outubro de 2020.	Apoio aos produtores locais	AMADEU ANTÓNIO MARTINS ABRUNHOSA	28 000,00	150,00	150,00	0,00	0,00	
050803 - Outras	Regulamento Municipal para o Fomento da Produção Pecuária no concelho de Mêda - Publicado no DR na 2ª série Nº206 de 22 de outubro de 2020.	Apoio aos produtores locais	AMÉLIA MARIA ANTUNES ALMEIDA PLÁCIDO	28 000,00	240,00	240,00	0,00	0,00	
050803 - Outras	Regulamento Municipal para o Fomento da Produção Pecuária no concelho de Mêda - Publicado no DR na 2ª série Nº206 de 22 de outubro de 2020.	Apoio aos produtores locais	ANA ISABEL DIAS GASPAR	28 000,00	108,00	108,00	0,00	0,00	
050803 - Outras	Regulamento Municipal para o Fomento da Produção Pecuária no concelho de Mêda - Publicado no DR na 2ª série Nº206 de 22 de outubro de 2020.	Apoio aos produtores locais	ANDREIA SOFIA PROENÇA	28 000,00	156,00	156,00	0,00	0,00	
050803 - Outras	Regulamento Municipal para o Fomento da Produção Pecuária no concelho de Mêda - Publicado no DR na 2ª série Nº206 de 22 de outubro de 2020.	Apoio aos produtores locais	ANTÓNIO AUGUSTO DOMINGUES AMADO	28 000,00	588,00	588,00	0,00	0,00	
050803 - Outras	Regulamento Municipal para o Fomento da Produção Pecuária no concelho de Mêda - Publicado no DR na 2ª série Nº206 de 22 de outubro de 2020.	Apoio aos produtores locais	ANTÓNIO AUGUSTO HENRIQUES	28 000,00	90,00	90,00	0,00	0,00	
050803 - Outras	Regulamento Municipal para o Fomento da Produção Pecuária no concelho de Mêda - Publicado no DR na 2ª série Nº206 de 22 de outubro de 2020.	Apoio aos produtores locais	ANTÓNIO DE JESUS MARTINS ABRUNHOSA	28 000,00	150,00	150,00	0,00	0,00	
050803 - Outras			António Deus Almeida Proença	28 000,00	744,00	744,00	0,00	0,00	
050803 - Outras	Regulamento Municipal para o Fomento da Produção Pecuária no concelho de Mêda - Publicado no DR na 2ª série Nº206 de 22 de outubro de 2020.	Apoio aos produtores locais	António Manuel Pedro Fortunato	28 000,00	230,00	230,00	0,00	0,00	

NOTA: Os compromissos sem entidade não são contabilizados neste mapa.

Transferências e Subsídios concedidos

Município de Mêda

Ano: 2020

do período findo em 31 de Dezembro de 2020

Euros

Tipo de Despesa	Disposições Legais	Finalidade	Entidade Beneficiária	Despesas Orçamentadas	Despesas autorizadas	Despesas pagas	Despesas autorizadas e não pagas	Devolução ocorrida no exercicio	Observações
Subsídios									
050803 - Outras	Regulamento Municipal para o Fomento da Produção Pecuária no concelho de Mêda - Publicado no DR na 2ª série Nº206 de 22 de outubro de 2020.	Apoio aos produtores locais	ANTÓNIO SÍLVIO REIS	28 000,00	54,00	54,00	0,00	0,00	
050803 - Outras	Regulamento Municipal para o Fomento da Produção Pecuária no concelho de Mêda - Publicado no DR na 2ª série Nº206 de 22 de outubro de 2020.	Apoio aos produtores locais	Candida da Ascenção Lopes	28 000,00	265,00	265,00	0,00	0,00	
050803 - Outras	Regulamento Municipal para o Fomento da Produção Pecuária no concelho de Mêda - Publicado no DR na 2ª série Nº206 de 22 de outubro de 2020.	Apoio aos produtores locais	CARLOS MANUEL DIAS ABRUNHOSA	28 000,00	36,00	36,00	0,00	0,00	
050803 - Outras	Regulamento Municipal para o Fomento da Produção Pecuária no concelho de Mêda - Publicado no DR na 2ª série Nº206 de 22 de outubro de 2020.	Apoio aos produtores locais	CARLOS MANUEL FRADE MATIAS	28 000,00	654,00	654,00	0,00	0,00	
050803 - Outras	Regulamento Municipal para o Fomento da Produção Pecuária no concelho de Mêda - Publicado no DR na 2ª série Nº206 de 22 de outubro de 2020.	Apoio aos produtores locais	CLARISSE SEIXAS PROENÇA	28 000,00	78,00	78,00	0,00	0,00	
050803 - Outras	Regulamento Municipal para o Fomento da Produção Pecuária no concelho de Mêda - Publicado no DR na 2ª série Nº206 de 22 de outubro de 2020.	Apoio aos produtores locais	CLEMENTINA DA LUZ SARAIVA PEDRO	28 000,00	42,00	42,00	0,00	0,00	
050803 - Outras	Regulamento Municipal para o Fomento da Produção Pecuária no concelho de Mêda - Publicado no DR na 2ª série Nº206 de 22 de outubro de 2020.	Apoio aos produtores locais	DIOGO ALEXANDRE AMARAL SENDAS	28 000,00	234,00	234,00	0,00	0,00	
050803 - Outras	Regulamento Municipal para o Fomento da Produção Pecuária no concelho de Mêda - Publicado no DR na 2ª série Nº206 de 22 de outubro de 2020.	Apoio aos produtores locais	FAUSTO DO NASCIMENTO AFONSO	28 000,00	132,00	132,00	0,00	0,00	
050803 - Outras	Regulamento Municipal para o Fomento da Produção Pecuária no concelho de Mêda - Publicado no DR na 2ª série Nº206 de 22 de outubro de 2020.	Apoio aos produtores locais	Francisco António Lopes Moreira	28 000,00	1 254,00	1 254,00	0,00	0,00	
050803 - Outras	Regulamento Municipal para o Fomento da Produção Pecuária no concelho de Mêda - Publicado no DR na 2ª série Nº206 de 22 de outubro de 2020.	Apoio aos produtores locais	Francisco António Valongo Dias	28 000,00	1 029,00	1 029,00	0,00	0,00	

NOTA: Os compromissos sem entidade não são contabilizados neste mapa.

Transferências e Subsídios concedidos

Município de Mêda

Ano: 2020

do período findo em 31 de Dezembro de 2020

Euros

Tipo de Despesa	Disposições Legais	Finalidade	Entidade Beneficiária	Despesas Orçamentadas	Despesas autorizadas	Despesas pagas	Despesas autorizadas e não pagas	Devolução ocorrida no exercício	Observações
Subsídios									
050803 - Outras	Regulamento Municipal para o Fomento da Produção Pecuária no concelho de Mêda - Publicado no DR na 2ª série Nº206 de 22 de outubro de 2020.	Apoio aos produtores locais	FRANCISCO JOSÉ FRIAS DA CRUZ	28 000,00	93,00	93,00	0,00	0,00	
050803 - Outras	Regulamento Municipal para o Fomento da Produção Pecuária no concelho de Mêda - Publicado no DR na 2ª série Nº206 de 22 de outubro de 2020.	Apoio aos produtores locais	HORÁCIO HENRIQUE MARTINS MONTEIRO	28 000,00	195,00	195,00	0,00	0,00	
050803 - Outras	Regulamento Municipal para o Fomento da Produção Pecuária no concelho de Mêda - Publicado no DR na 2ª série Nº206 de 22 de outubro de 2020.	Apoio aos produtores locais	ISABEL MARIA PAREDES BRANCO	28 000,00	100,00	100,00	0,00	0,00	
050803 - Outras	Regulamento Municipal para o Fomento da Produção Pecuária no concelho de Mêda - Publicado no DR na 2ª série Nº206 de 22 de outubro de 2020.	Apoio aos produtores locais	ISAIAS SANTOS MARQUES VIDEIRA	28 000,00	288,00	288,00	0,00	0,00	
050803 - Outras	Regulamento Municipal para o Fomento da Produção Pecuária no concelho de Mêda - Publicado no DR na 2ª série Nº206 de 22 de outubro de 2020.	Apoio aos produtores locais	JOÃO CARLOS ANTUNES CAETANO	28 000,00	324,00	324,00	0,00	0,00	
050803 - Outras	Regulamento Municipal para o Fomento da Produção Pecuária no concelho de Mêda - Publicado no DR na 2ª série Nº206 de 22 de outubro de 2020.	Apoio aos produtores locais	JOÃO DOS SANTOS ÁGUEDA DIAS	28 000,00	66,00	66,00	0,00	0,00	
050803 - Outras	Regulamento Municipal para o Fomento da Produção Pecuária no concelho de Mêda - Publicado no DR na 2ª série Nº206 de 22 de outubro de 2020.	Apoio aos produtores locais	JOÃO DOS SANTOS SARAIVA SOBRAL	28 000,00	360,00	360,00	0,00	0,00	
050803 - Outras	Regulamento Municipal para o Fomento da Produção Pecuária no concelho de Mêda - Publicado no DR na 2ª série Nº206 de 22 de outubro de 2020.	Apoio aos produtores locais	João Manuel Soares Ambrósio	28 000,00	129,00	129,00	0,00	0,00	
050803 - Outras	Regulamento Municipal para o Fomento da Produção Pecuária no concelho de Mêda - Publicado no DR na 2ª série Nº206 de 22 de outubro de 2020.	Apoio aos produtores locais	JOÃO PAULO CORTES LEITÃO	28 000,00	558,00	558,00	0,00	0,00	
050803 - Outras	Regulamento Municipal para o Fomento da Produção Pecuária no concelho de Mêda - Publicado no DR na 2ª série Nº206 de 22 de outubro de 2020.	Apoio aos produtores locais	JOAQUIM ALEXANDRE FLORA DOS SANTOS	28 000,00	210,00	210,00	0,00	0,00	

NOTA: Os compromissos sem entidade não são contabilizados neste mapa.

Transferências e Subsídios concedidos

Município de Mêda

Ano: 2020

do período findo em 31 de Dezembro de 2020

Euros

Tipo de Despesa	Disposições Legais	Finalidade	Entidade Beneficiária	Despesas Orçamentadas	Despesas autorizadas	Despesas pagas	Despesas autorizadas e não pagas	Devolução ocorrida no exercicio	Observações
Subsídios									
050803 - Outras	Regulamento Municipal para o Fomento da Produção Pecuária no concelho de Mêda - Publicado no DR na 2ª série Nº206 de 22 de outubro de 2020.	Apoio aos produtores locais	JOAQUIM MANUEL REIS DOS SANTOS	28 000,00	33,00	33,00	0,00	0,00	
050803 - Outras	Regulamento Municipal para o Fomento da Produção Pecuária no concelho de Mêda - Publicado no DR na 2ª série Nº206 de 22 de outubro de 2020.	Apoio aos produtores locais	JORGE DOS SANTOS RICARDO PRIMO	28 000,00	438,00	438,00	0,00	0,00	
050803 - Outras	Regulamento Municipal para o Fomento da Produção Pecuária no concelho de Mêda - Publicado no DR na 2ª série Nº206 de 22 de outubro de 2020.	Apoio aos produtores locais	JORGE MANUEL RODRIGUES MATIAS	28 000,00	117,00	117,00	0,00	0,00	
050803 - Outras	Regulamento Municipal para o Fomento da Produção Pecuária no concelho de Mêda - Publicado no DR na 2ª série Nº206 de 22 de outubro de 2020.	Apoio aos produtores locais	JOSÉ ANTÓNIO BRÍGIDA	28 000,00	306,00	306,00	0,00	0,00	
050803 - Outras	Regulamento Municipal para o Fomento da Produção Pecuária no concelho de Mêda - Publicado no DR na 2ª série Nº206 de 22 de outubro de 2020.	Apoio aos produtores locais	JOSÉ ARTUR DIAS FLOR	28 000,00	447,00	447,00	0,00	0,00	
050803 - Outras	Regulamento Municipal para o Fomento da Produção Pecuária no concelho de Mêda - Publicado no DR na 2ª série Nº206 de 22 de outubro de 2020.	Apoio aos produtores locais	José Carlos da Silva Felicio	28 000,00	54,00	54,00	0,00	0,00	
050803 - Outras	Regulamento Municipal para o Fomento da Produção Pecuária no concelho de Mêda - Publicado no DR na 2ª série Nº206 de 22 de outubro de 2020.	Apoio aos produtores locais	José Carlos Ferreira	28 000,00	207,00	207,00	0,00	0,00	
050803 - Outras	Regulamento Municipal para o Fomento da Produção Pecuária no concelho de Mêda - Publicado no DR na 2ª série Nº206 de 22 de outubro de 2020.	Apoio aos produtores locais	JOSÉ DO NASCIMENTO PENDÃO ABRUNHOSA	28 000,00	102,00	102,00	0,00	0,00	
050803 - Outras	Regulamento Municipal para o Fomento da Produção Pecuária no concelho de Mêda - Publicado no DR na 2ª série Nº206 de 22 de outubro de 2020.	Apoio aos produtores locais	José dos Santos Cruz	28 000,00	761,00	761,00	0,00	0,00	
050803 - Outras	Regulamento Municipal para o Fomento da Produção Pecuária no concelho de Mêda - Publicado no DR na 2ª série Nº206 de 22 de outubro de 2020.	Apoio aos produtores locais	JOSÉ JOAQUIM TENERA PIRES	28 000,00	33,00	33,00	0,00	0,00	

NOTA: Os compromissos sem entidade não são contabilizados neste mapa.

Transferências e Subsídios concedidos

Município de Mêda

Ano: 2020

do período findo em 31 de Dezembro de 2020

Euros

Tipo de Despesa	Disposições Legais	Finalidade	Entidade Beneficiária	Despesas Orçamentadas	Despesas autorizadas	Despesas pagas	Despesas autorizadas e não pagas	Devolução ocorrida no exercicio	Observações
Subsídios									
050803 - Outras	Regulamento Municipal para o Fomento da Produção Pecuária no concelho de Mêda - Publicado no DR na 2ª série Nº206 de 22 de outubro de 2020.	Apoio aos produtores locais	José Luís Benigno Constante	28 000,00	60,00	60,00	0,00	0,00	
050803 - Outras	Regulamento Municipal para o Fomento da Produção Pecuária no concelho de Mêda - Publicado no DR na 2ª série Nº206 de 22 de outubro de 2020.	Apoio aos produtores locais	JOSÉ LUIS DA CRUZ	28 000,00	117,00	117,00	0,00	0,00	
050803 - Outras	Regulamento Municipal para o Fomento da Produção Pecuária no concelho de Mêda - Publicado no DR na 2ª série Nº206 de 22 de outubro de 2020.	Apoio aos produtores locais	JOSÉ MÁRIO FIGUEIREDO REIS	28 000,00	303,00	303,00	0,00	0,00	
050803 - Outras	Regulamento Municipal para o Fomento da Produção Pecuária no concelho de Mêda - Publicado no DR na 2ª série Nº206 de 22 de outubro de 2020.	Apoio aos produtores locais	José Vítor Ramos Trigo	28 000,00	162,00	162,00	0,00	0,00	
050803 - Outras	Regulamento Municipal para o Fomento da Produção Pecuária no concelho de Mêda - Publicado no DR na 2ª série Nº206 de 22 de outubro de 2020.	Apoio aos produtores locais	JOSÉ VITOR RICARDO PRIMO	28 000,00	651,00	651,00	0,00	0,00	
050803 - Outras	Regulamento Municipal para o Fomento da Produção Pecuária no concelho de Mêda - Publicado no DR na 2ª série Nº206 de 22 de outubro de 2020.	Apoio aos produtores locais	LUISA DOS ANJOS MARTINS RIBEIRO MARQUES	28 000,00	306,00	306,00	0,00	0,00	
050803 - Outras	Regulamento Municipal para o Fomento da Produção Pecuária no concelho de Mêda - Publicado no DR na 2ª série Nº206 de 22 de outubro de 2020.	Apoio aos produtores locais	LUZINHA DE FÁTIMA AZEVEDO DIAS	28 000,00	441,00	441,00	0,00	0,00	
050803 - Outras	Regulamento Municipal para o Fomento da Produção Pecuária no concelho de Mêda - Publicado no DR na 2ª série Nº206 de 22 de outubro de 2020.	Apoio aos produtores locais	MANUEL JESUS AMARAL	28 000,00	123,00	123,00	0,00	0,00	
050803 - Outras	Regulamento Municipal para o Fomento da Produção Pecuária no concelho de Mêda - Publicado no DR na 2ª série Nº206 de 22 de outubro de 2020.	Apoio aos produtores locais	MANUEL JOAQUIM TONINHA	28 000,00	240,00	240,00	0,00	0,00	
050803 - Outras	Regulamento Municipal para o Fomento da Produção Pecuária no concelho de Mêda - Publicado no DR na 2ª série Nº206 de 22 de outubro de 2020.	Apoio aos produtores locais	MARGARIDA MARIA SIMAL MARQUES RIBEIRO	28 000,00	160,00	160,00	0,00	0,00	

NOTA: Os compromissos sem entidade não são contabilizados neste mapa.

Transferências e Subsídios concedidos

Município de Mêda

Ano: 2020

do período findo em 31 de Dezembro de 2020

Euros

Tipo de Despesa	Disposições Legais	Finalidade	Entidade Beneficiária	Despesas Orçamentadas	Despesas autorizadas	Despesas pagas	Despesas autorizadas e não pagas	Devolução ocorrida no exercicio	Observações
Subsídios									
050803 - Outras	Regulamento Municipal para o Fomento da Produção Pecuária no concelho de Mêda - Publicado no DR na 2ª série Nº206 de 22 de outubro de 2020.	Apoio aos produtores locais	Maria Albertina Domingues Amaral Tomé	28 000,00	195,00	195,00	0,00	0,00	
050803 - Outras	Regulamento Municipal para o Fomento da Produção Pecuária no concelho de Mêda - Publicado no DR na 2ª série Nº206 de 22 de outubro de 2020.	Apoio aos produtores locais	MARIA ALICE PAREDES BRANCO TAVARES	28 000,00	63,00	63,00	0,00	0,00	
050803 - Outras	Regulamento Municipal para o Fomento da Produção Pecuária no concelho de Mêda - Publicado no DR na 2ª série Nº206 de 22 de outubro de 2020.	Apoio aos produtores locais	MARIA DA NAZARÉ AGUIAR TAVARES AMADO	28 000,00	501,00	501,00	0,00	0,00	
050803 - Outras	Regulamento Municipal para o Fomento da Produção Pecuária no concelho de Mêda - Publicado no DR na 2ª série Nº206 de 22 de outubro de 2020.	Apoio aos produtores locais	Maria Emilia Dias Flor	28 000,00	309,00	309,00	0,00	0,00	
050803 - Outras	Regulamento Municipal para o Fomento da Produção Pecuária no concelho de Mêda - Publicado no DR na 2ª série Nº206 de 22 de outubro de 2020.	Apoio aos produtores locais	Maria Gabriela Antunes de Almeida Will	28 000,00	237,00	237,00	0,00	0,00	
050803 - Outras	Regulamento Municipal para o Fomento da Produção Pecuária no concelho de Mêda - Publicado no DR na 2ª série Nº206 de 22 de outubro de 2020.	Apoio aos produtores locais	MARIA ISABEL PEDRO FORTUNATO MARTINS	28 000,00	50,00	50,00	0,00	0,00	
050803 - Outras	Regulamento Municipal para o Fomento da Produção Pecuária no concelho de Mêda - Publicado no DR na 2ª série Nº206 de 22 de outubro de 2020.	Apoio aos produtores locais	MARIA LUISA LOPES SOBRAL VASCONCELOS	28 000,00	240,00	240,00	0,00	0,00	
050803 - Outras	Regulamento Municipal para o Fomento da Produção Pecuária no concelho de Mêda - Publicado no DR na 2ª série Nº206 de 22 de outubro de 2020.	Apoio aos produtores locais	MÁRIO AUGUSTO DIAS RIBEIRO	28 000,00	1 551,00	1 551,00	0,00	0,00	
050803 - Outras	Regulamento Municipal para o Fomento da Produção Pecuária no concelho de Mêda - Publicado no DR na 2ª série Nº206 de 22 de outubro de 2020.	Apoio aos produtores locais	Mário João Videira	28 000,00	612,00	612,00	0,00	0,00	
050803 - Outras	Regulamento Municipal para o Fomento da Produção Pecuária no concelho de Mêda - Publicado no DR na 2ª série Nº206 de 22 de outubro de 2020.	Apoio aos produtores locais	Natercia da Conceição Agostinho Pereira Caria Simão Cardoso	28 000,00	93,00	93,00	0,00	0,00	

NOTA: Os compromissos sem entidade não são contabilizados neste mapa.

Transferências e Subsídios concedidos

Município de Mêda

Ano: 2020

do período findo em 31 de Dezembro de 2020

Euros

Tipo de Despesa	Disposições Legais	Finalidade	Entidade Beneficiária	Despesas Orçamentadas	Despesas autorizadas	Despesas pagas	Despesas autorizadas e não pagas	Devolução ocorrida no exercicio	Observações
Subsídios									
050803 - Outras	Regulamento Municipal para o Fomento da Produção Pecuária no concelho de Mêda - Publicado no DR na 2ª série Nº206 de 22 de outubro de 2020.	Apoio aos produtores locais	NATÉRCIA DA CONCEIÇÃO GONÇALVES VALVERDE	28 000,00	210,00	210,00	0,00	0,00	
050803 - Outras	Regulamento Municipal para o Fomento da Produção Pecuária no concelho de Mêda - Publicado no DR na 2ª série Nº206 de 22 de outubro de 2020.	Apoio aos produtores locais	Olimpio Augusto Domingues	28 000,00	174,00	174,00	0,00	0,00	
050803 - Outras	Regulamento Municipal para o Fomento da Produção Pecuária no concelho de Mêda - Publicado no DR na 2ª série Nº206 de 22 de outubro de 2020.	Apoio aos produtores locais	Pimentel & Sofia, Lda	28 000,00	1 284,00	1 284,00	0,00	0,00	
050803 - Outras	Regulamento Municipal para o Fomento da Produção Pecuária no concelho de Mêda - Publicado no DR na 2ª série Nº206 de 22 de outubro de 2020.	Apoio aos produtores locais	POLICARPO DE JESUS FERREIRA	28 000,00	60,00	60,00	0,00	0,00	
050803 - Outras	Regulamento Municipal para o Fomento da Produção Pecuária no concelho de Mêda - Publicado no DR na 2ª série Nº206 de 22 de outubro de 2020.	Apoio aos produtores locais	PURIFICAÇÃO LUZ SALDANHA AMADO	28 000,00	600,00	600,00	0,00	0,00	
050803 - Outras	Regulamento Municipal para o Fomento da Produção Pecuária no concelho de Mêda - Publicado no DR na 2ª série Nº206 de 22 de outubro de 2020.	Apoio aos produtores locais	Raul Fernando Tomé	28 000,00	303,00	303,00	0,00	0,00	
050803 - Outras	Regulamento Municipal para o Fomento da Produção Pecuária no concelho de Mêda - Publicado no DR na 2ª série Nº206 de 22 de outubro de 2020.	Apoio aos produtores locais	ROSA MELÃO ALVES	28 000,00	57,00	57,00	0,00	0,00	
050803 - Outras	Regulamento Municipal para o Fomento da Produção Pecuária no concelho de Mêda - Publicado no DR na 2ª série Nº206 de 22 de outubro de 2020.	Apoio aos produtores locais	Rui Miguel Mouco Aleixo	28 000,00	1 242,00	1 242,00	0,00	0,00	
050803 - Outras	Regulamento Municipal para o Fomento da Produção Pecuária no concelho de Mêda - Publicado no DR na 2ª série Nº206 de 22 de outubro de 2020.	Apoio aos produtores locais	Vanda Marina Freixinho Ramos Rodrigues	28 000,00	633,00	633,00	0,00	0,00	
050803 - Outras	Regulamento Municipal para o Fomento da Produção Pecuária no concelho de Mêda - Publicado no DR na 2ª série Nº206 de 22 de outubro de 2020.	Apoio aos produtores locais	VERA LÚCIA RAMOS EUSÉBIO PEREIRA	28 000,00	207,00	207,00	0,00	0,00	

NOTA: Os compromissos sem entidade não são contabilizados neste mapa.

Transferências e Subsídios concedidos

Município de Mêda

Ano: 2020

do período findo em 31 de Dezembro de 2020

Euros

Tipo de Despesa	Disposições Legais	Finalidade	Entidade Beneficiária	Despesas Orçamentadas	Despesas autorizadas	Despesas pagas	Despesas autorizadas e não pagas	Devolução ocorrida no exercicio	Observações
Subsídios									
050803 - Outras	Regulamento Municipal para o Fomento da Produção Pecuária no concelho de Mêda - Publicado no DR na 2ª série Nº206 de 22 de outubro de 2020.	Apoio aos produtores locais	Vergilio de Jesus Fonseca	28 000,00	129,00	129,00	0,00	0,00	
050803 - Outras	Regulamento Municipal para o Fomento da Produção Pecuária no concelho de Mêda - Publicado no DR na 2ª série Nº206 de 22 de outubro de 2020.	Apoio aos produtores locais	VIRIATO DOS ANJOS SOARES MARTINS	28 000,00	294,00	294,00	0,00	0,00	
050803 - Outras	Regulamento Municipal para o Fomento da Produção Pecuária no concelho de Mêda - Publicado no DR na 2ª série Nº206 de 22 de outubro de 2020.	Apoio aos produtores locais	Vitor Manuel Tomé Almeida	28 000,00	170,00	170,00	0,00	0,00	
Total de Subsídios				**28 000,00**	**25 967,00**	**25 967,00**	**0,00**	**0,00**	

NOTA: Os compromissos sem entidade não são contabilizados neste mapa.

MÊDA
MUNICÍPIO

Prestação de Contas 2020

Outros mapas e Relatórios

CÂMARA MUNICIPAL DE MEDA

Regulamento do Sistema de Controlo Interno do Município de Meda

Introdução

Com a entrada em vigor do Decreto-Lei n.º 54-A/99, de 22 de Fevereiro, que aprovou o Plano Oficial de Contabilidade das Autarquias Locais (POCAL), deu-se forma à reforma da administração financeira e das contas públicas no sector da administração autárquica.

Este processo teve início com o Decreto-Lei n.º 243/79, de 25 de Junho, que uniformizou a contabilidade das autarquias locais com a dos serviços públicos.

Posteriormente, surgiu o Decreto-Lei n.º 341/83, de 21 de Julho, com a obrigatoriedade da elaboração, aprovação e execução do plano de actividades e da utilização de uma classificação funcional para as despesas. Para regulamentar o diploma, já referido, é publicado o Decreto regulamentar n.º 92-C/84, de 28 de Dezembro , que veio definir normas de execução da contabilidade das autarquias locais, instituindo um sistema contabilístico na administração autárquica.

Com a publicação do Decreto–Lei n.º 232/97, de 3 de Setembro, Plano Oficial de Contabilidade Pública (POCP), criou-se um enquadramento de sistema de contas, cuja adaptação às autarquias locais está prevista não só naquele diploma, mas também na Lei n.º 42/98, de 6 de Agosto.

O POCAL pretende ser um instrumento de transparência contabilística e de apoio às autarquias locais que permitirá:

1) A disponibilidade de informação e controlo financeiro para os órgãos autárquicos;

2) O acompanhamento da execução orçamental numa perspectiva de caixa de compromissos;
3) Estabelecimento de regras e procedimentos específicos para a execução orçamental numa perspectiva de caixa de compromissos;
4) Modificação dos documentos previsionais para garantir a contabilidade com as regras definidas;
5) Retomar os princípios orçamentais estabelecidos na lei de enquadramento do Orçamento do Estado;
6) A maior racionalização possível das dotações aprovadas e de gestão de tesouraria;
7) Uma melhor uniformização de critérios de previsão, com o estabelecimento de regras para a elaboração do orçamento;
8) Obter os elementos indispensáveis ao cálculo dos agregados relevantes da contabilidade nacional;
9) Disponibilizar informação sobre a situação patrimonial de cada autarquia local;
10) Finalmente, visa-se a uniformização, normalização e simplificação da contabilidade.

Assim, ao abrigo do n.º 1 do artigo 11.º do Decreto-Lei n.º 54 –A/99, de 22 de Fevereiro, foi elaborado o presente Regulamento do Sistema de Controlo Interno:

TÍTULO I

Disposições preambulares

CAPÍTULO I

Princípios gerais

Artigo 1.º

Objectivos

O presente Regulamento visa regular, de forma eficaz, as actividades da autarquia e, dessa forma, pretende reforçar a confiança nas contas, registos e documentos de suporte e, de uma forma geral, a confiança de terceiros.

TÍTULO II

Dos documentos

CAPÍTULO II

Documentos previsionais

Artigo 2.º

Grandes opções do plano e orçamento

A autarquia adoptará como documentos previsionais as grandes opções do plano e orçamento.

Artigo 3.º

Grandes opções do plano

As grandes opções do plano definirão as linhas de desenvolvimento estratégico da autarquia englobando, sem prejuízo de outras, o Plano Plurianual de Investimentos, de horizonte móvel de quatro anos, e as actividades mais relevantes da gestão autárquica.

Artigo 4.º

Orçamento

1 – O Orçamento apresenta a previsão anual das despesas e das receitas por forma a evidenciar todos os recursos que a Câmara prevê arrecadar para o financiamento das despesas que pretende realizar.

2 – O Orçamento é constituído por dois mapas:

a) Mapa resumo das receitas e despesas da autarquia;

b) Mapa das receitas e despesas, desagregado segundo a classificação económica.

CAPÍTULO III

Documentos de prestação de contas

Artigo 5.º

Enumeração

Consideram-se documentos de prestação de contas, o balanço, a demonstração de resultados, os mapas de execução orçamental, os anexos às demonstrações financeiras e o relatório de gestão.

Artigo 6.º

Mapas de execução orçamental

Incluem-se nos mapas de execução orçamental a execução anual do Plano Plurianual de Investimentos, os mapas de controlo orçamental da despesa e da receita, os fluxos de caixa e as operações de tesouraria.

TÍTULO III

Receita e despesa

CAPÍTULO IV

Da arrecadação das receitas

Artigo 7.º

Guias de receita

O processamento de guias de receita será cometido, com os respectivos códigos: (0.1) Secção de Contabilidade, (0.2) Secção de Pessoal, (0.3) Sector de Taxas e Licenças, (0.4) Sector de Notariado e Execuções Fiscais, (0.5) Divisão Sócio Cultural, (0.6) Divisão de Serviços Urbanos, (0.7) Divisão de Obras Municipais.

Artigo 8.º

Facturas

A emissão de facturas será cometida à Secção de Contabilidade.

Artigo 9.º

Liquidação de receitas

Os serviços referidos no artigo 7.º procedem à liquidação das seguintes receitas:

(0.1) – Secção de Contabilidade:

a) Impostos;

b) Transferências;
c) Descontos em vencimentos;
d) Outras receitas a cobrar pela secção, no âmbito das suas competências que não sejam liquidadas através de outro serviço.

(0.2) – Secção de Pessoal:
a) Indemnização das companhias de seguros;
b) Certidões;
c) Declarações.

(0.3) – Sector de Taxas e Licenças:
a) Canil;
b) Caça;
c) Rendas;
d) Certidões;
e) Declarações;
f) Condução e registos de velocípedes e veículos;
g) Receitas virtuais;
h) Espectáculos;
i) Aferição;
j) Quaisquer outras receitas criadas ou a criar que não sejam liquidadas através de outros serviços.

(0.4) – Sector de Notariado e Execuções Fiscais:
a) Escrituras e contratos avulsos;
b) Certidões;
c) Declarações.

(0.5) – Divisão Sócio Cultural:
a) Piscinas Municipais;
b) Casa Municipal da Cultura;
c) Transportes escolares;
d) Alimentação;

e) Turismo;

f) Museu.

(0.6) – Divisão de Serviços Urbanos:

a) Licença para obras de construção, reparação e outras;

b) Licença de habitabilidade e ocupação;

c) Vistorias;

d) Fornecimento Plantas topográficas;

e) Ocupação da via por motivo de obras;

f) Quaisquer outra receita respeitantes a obra que não sejam liquidadas por outro serviço;

g) Taxas de urbanização;

h) Mais-valias;

i) Averbamentos em processo de loteamentos;

j) Informação prévia sobre loteamentos;

l) Reapreciação de processos;

m) Vistorias;

n) Taxas de emissão de alvarás;

o) Quaisquer receitas respeitantes ao urbanismo que não sejam liquidadas por outro serviço;

p) Feiras e Mercados;

q) Cemitérios;

r) Publicidade.

(0.7) – Divisão de Obras Municipais:

a) Fotocópias de documentos e fornecimento de programas de concurso e caderno de encargos;

b) Receita proveniente de água e saneamento;

c) Receitas virtuais.

Artigo 10.º

Procedimentos

1 – As secções constantes do artigo anterior processarão as guias de receita, que serão entregues na tesouraria.

2 – A tesouraria, após ter conferido os documentos que lhe foram presentes, procederá à arrecadação da receita e à escrituração da mesma na folha de caixa.

3 – Após a escrituração na folha de caixa, procederá ao registo no resumo diário de tesouraria.

CAPÍTULO V

Da realização das despesas

Artigo 11.º

Processamento

As operações relativas ao processamento das despesas serão desenvolvidas nas Secções de Contabilidade, de Pessoal e Tesouraria.

Artigo 12.º

Elaboração de documentos

1 – Os documentos relativos à liquidação das despesas legalmente contraídas, com excepção das que digam respeito ao pessoal, serão elaborados na Secção de Contabilidade e enviados à Tesouraria para pagamento.

2 – As folhas de remunerações serão processadas na Secção de Pessoal.

Artigo 13.º

Das requisições

1 – Os materiais necessários ao funcionamento dos serviços apenas poderão ser adquiridos por requisição.

2 – As requisições serão processadas pela Secção de Contabilidade mediante despacho do Presidente da Câmara ou de quem legalmente o substituir, ou por deliberação da Câmara Municipal, após ter sido efectuado o cabimento no respectivo orçamento municipal, em face de pedido a formular no impresso, cujo modelo se encontra anexo ao presente Regulamento ou noutro que venha a ser aprovado para o efeito.

3 – Aos serviços requisitantes são atribuídos os seguintes números:

01.03 – Administração Autárquica;

02.01 – Divisão Administrativa e Financeira;

02.02 – Divisão Sócio Cultural;

02.03 – Divisão de Serviços Urbanos;

02.04 – Divisão de Obras Municipais.

4 – Para cada serviço a que se refere o número anterior, será reservado um livro de requisições com a numeração sequencial.

5 – Têm competência para assinar as requisições, bem como os pedidos de requisição:

a) O Presidente da Câmara ou seu substituto legal, no caso de requisições emanadas do serviço 01.03;
b) Os Chefes de Divisão, no caso de requisições emanadas dos respectivos serviços por delegação do Presidente da Câmara.

Artigo 14.º

Pagamentos

1 – A tesouraria, uma vez na posse dos documentos referidos no artigo 12.º, fará a sua conferência e efectuará o pagamento em dinheiro ou através da emissão de cheques ou de transferência para contas de crédito.

2 – Após a escrituração na folha de caixa, proceder-se-á ao registo no resumo diário de tesouraria.

TÍTULO IV

Da contabilidade

CAPÍITULO VI

Princípios gerais

Artigo 15.º

Âmbito da contabilidade

A contabilidade municipal abrange todas as operações relativas à arrecadação de receitas, à emissão de requisições e à realização das despesas e compreende um conjunto de tarefas e operações como meio de revelar a informação financeira, envolvendo a identificação, a agregação, a análise, o cálculo, a classificação, o lançamento nas contas, o resumo e o relato das várias operações e acontecimentos.

CAPÍTULO VII

Competências

Artigo 16.º

Competências gerais

Compete ao Chefe da Secção de Contabilidade assinar todos os documentos e informações, identificando sempre a qualidade em que o faz, incluindo as reconciliações nas contas de empréstimos, sempre sob a supervisão do Chefe da Divisão Administrativa e Financeira.

Artigo 17.º

Reconciliações bancárias

1 – As reconciliações bancárias serão feitas mensalmente, pelo Chefe da Secção de Contabilidade, e consistem na verificação dos cheques movimentados e dos que se encontram por movimentar e ou diferença entre os saldos bancários e os contabilísticos, que deverão ser prontamente regularizados, se tal se justificar.

2 – A responsabilidade pelos erros e omissões será imputada ao tesoureiro, salvo se se provar o contrário.

Artigo 18.º

Outras reconciliações

1 – Semestralmente, o Chefe da Secção de Contabilidade fará a reconciliação entre os extractos de conta corrente dos clientes e dos fornecedores com as respectivas contas da autarquia, cujos movimentos sejam superiores a 2493,99 Euros.

2 – As contas de devedores e credores ficam igualmente sujeitas a reconciliações, sob a responsabilidade do Chefe da Secção de Contabilidade.

3 – Ficam ainda sujeitas a reconciliação as contas de empréstimos bancários com instituições de crédito, incluindo o controlo do cálculo de juros sob a responsabilidade do Chefe da Secção de Contabilidade.

4 – Da mesma forma são efectuadas reconciliações nas suas Contas do Estado e Outros Entes Públicos, sob a responsabilidade do Chefe da Secção de Contabilidade.

5 – Na Secção de Contabilidade serão igualmente conferidas as facturas com as guias de remessa e a requisição externa, sendo seguidamente emitidas as correspondentes ordens de pagamento. Das ordens de pagamento respeitantes a bens de imobilizado serão enviadas cópias às Secções de Património e de Aprovisionamento.

6 – Sempre que existam facturas com mais de uma via será aposto o carimbo com a menção de «Duplicado».

CAPÍTULO VIII

Documentos

Artigo 19.º

Documentos obrigatórios

No sistema contabilístico utilizar-se-ão os documentos e livros de escrituração cujo conteúdo mínimo obrigatório e respectiva explicação se encontram definidos no POCAL aprovado pelo Decreto-Lei n.º 54-A/99, de 22 de Fevereiro.

Artigo 20.º

Enumerações

São documentos obrigatórios os seguintes:

a) Os de registo do inventário do património, através de fichas, que dizem respeito aos bens enumerados no ponto 2.8.2.2. do POCAL;
b) Os de suporte de registo das operações relativas às receitas e às despesas, aos custos e proveitos, bem como aos pagamentos e recebimentos e que constam no ponto 2.8.2.3. do POCAL;

c) Os documentos referidos na alínea anterior são objecto de registo contabilístico no Diário, no Razão, na Folha de Caixa e no Resumo Diário de Tesouraria;
d) A partir do registo no Diário e no Razão são ainda elaborados os balancetes e o balanço;
e) As fichas referidas na alínea a) são agregadas nos livros de Inventário do Imobilizado, de Títulos e de Existências;
f) Para além dos documentos e livros referidos nas alíneas anteriores, podem ser utilizados e considerados quaisquer outros tidos por convenientes.

Artigo 21.º

Procedimentos

1 – O cabimento e o compromisso de verbas relativos aos pagamentos registam-se nos respectivos documentos, por ordem cronológica.

2 – Os recebimentos e os pagamentos são registados, diariamente, em folhas de caixa e em resumos diários de tesouraria, que evidenciam as disponibilidades existentes. O acompanhamento das operações contabilísticas efectua-se através de balancetes mensais onde constam todos os movimentos financeiros ocorridos no ano, até á data da sua elaboração.

3 – O acompanhamento das operações contabilísticas efectua-se através de balancetes mensais onde constam todos os movimentos financeiros ocorridos no ano, até à data da sua elaboração.

TÍTULO V

Da tesouraria

CAPÍTULO IX

Disponibilidades

Artigo 22.º

Montante em caixa

Para assegurar o controlo das disponibilidades é necessário que exista diariamente em caixa, um montante em numerário, que não exceda 2493,99 Euros, para fazer face às necessidades da autarquia, o qual poderá ser alterado sempre que a Câmara Municipal o entender.

Artigo 23.º

Cobranças efectuadas por outros serviços municipais

1 – As cobranças das receitas relativas a transportes escolares serão efectuadas por funcionários designados pelo Presidente da Câmara, sob proposta do dirigente máximo do serviço.

2 – A cobrança das receitas provenientes de ocupação de lugares em mercados e feiras será feita no próprio local pelos funcionários designados pelo Presidente da Câmara, sob proposta do dirigente máximo dos serviços respectivos.

3 – A cobrança de taxas pela prestação de serviços e pela utilização de outros lugares, como recintos gimnodesportivos, parques de estacionamento, parque de campismo, etc., será igualmente efectuada nos respectivos locais pelos funcionários designados pelo Presidente da Câmara, sob proposta do dirigente máximo dos serviços respectivos.

4 – As cobranças provenientes dos serviços de água e saneamento são efectuadas por funcionários designados pelo Presidente da Câmara, sob proposta do dirigente máximo dos serviços respectivos.

Artigo 24.º

Depósitos a efectuar por outros serviços municipais

Os montantes cobrados fora da tesouraria, pelos serviços mencionados no artigo anterior, serão depositados no final de cada dia, na caixa nocturna de agência bancária a definir pela Câmara.

Artigo 25.º

Responsabilidades

A responsabilidade pelos montantes cobrados fora da tesouraria será cometida àqueles que os efectuarem.

Artigo 26.º

Extractos de conta

1 – De todas as contas de que a autarquia é titular e para efeitos do controlo de tesouraria e do endividamento, serão obtidos extractos, sempre que necessário, sem prejuízo do seu pedido no final de cada mês, para efeitos de reconciliações.

2 – O pedido dos extractos será feito pelo Chefe da Secção de Contabilidade.

TÍTULO VI

Tesoureiro

CAPÍTULO X

Competências

Artigo 27.º

Movimentação de contas

Compete ao Tesoureiro, em simultâneo com o presidente do órgão executivo, ou por outro membro deste órgão em quem ele delegue, a movimentação das contas bancárias.

Artigo 28.º

Cheques

1 – Os cheques não preenchidos ficam à guarda do Tesoureiro.

2 – Ficam igualmente à sua guarda os cheques emitidos e posteriormente anulados, sendo neste caso inutilizadas as assinaturas, se as houver, e arquivados por ordem.

3 – Findo o período de validade dos cheques que se encontram em trânsito, o Tesoureiro procederá ao cancelamento dos mesmos junto da instituição bancária emissora, procedendo-se de seguida à regularização dos registos contabilísticos.

Artigo 29.º

Responsabilidade do pessoal afecto à tesouraria

1 – O Tesoureiro é responsável pelos fundos, montantes e documentos entregues à sua guarda.

2 – O Tesoureiro é igualmente responsável pelas importâncias que lhe são confiadas, respondendo directamente perante o órgão executivo.

3 – A responsabilidade por situações de alcance, não são imputáveis ao Tesoureiro quando for estranho aos factos que as originaram ou que as mantêm, excepto

se, no desempenho das suas funções de gestão, controlo e apuramento de importâncias, houver procedido com culpa.

4 – Os outros funcionários e agentes em serviço na tesouraria respondem perante o Tesoureiro.

5 – O estado de responsabilidade do Tesoureiro pelos fundos, montantes e documentos entregues à sua guarda, é verificado na sua presença, através da contagem física do numerário e documentos sob a sua responsabilidade, a realizar pelo Chefe da Divisão Administrativa e Financeira, nas seguintes condições:

a) Trimestralmente e sem prévio aviso;
b) No encerramento das contas de cada ano de exercício económico;
c) No final e no início do mandato do órgão executivo eleito ou do órgão que o substitui, no caso de aquele ter sido dissolvido;
d) Sempre que for substituído o Tesoureiro.

6 – Dos montantes conferidos serão lavrados termos de contagem, os quais deverão ser assinados:

a) Pelo Presidente da Câmara, Chefe da Divisão Administrativa e Financeira e Tesoureiro;
b) Pelo Presidente da Câmara, Chefe da Divisão Administrativa e Financeira, Tesoureiro empossado e Tesoureiro cessante, no caso da alínea d) do número anterior.

TÍTULO VII

Do património e aprovisionamento

CAPÍTULO XI

Competências

Artigo 30.º

Realização de despesas

1 – Compete exclusivamente ao Aprovisionamento o desenvolvimento de todos os processos de realização de despesas com locação, aquisição de bens e serviços, sendo cometida a respectiva elaboração ao Serviço de Notariado, salvo quando se encontre em causa processo especializado, nomeadamente a elaboração de planos de ordenamento do território, precedendo de despacho do Presidente da Câmara, quanto à unidade orgânica responsável pelo processo.

2 – Compete-lhe ainda informar quanto ao procedimento adequado de acordo com as normas legais aplicáveis.

3 – A realização de despesas deverá respeitar o Plano Plurianual de Investimentos, tendo por base deliberações do órgão executivo, bem como despachos do Presidente da Câmara e vereadores ou dirigente com competência delegada.

4 – As referidas despesas são sempre precedidas de cabimentação e compromisso, a efectuar sob responsabilidade do Chefe da Secção de Contabilidade.

5 – O serviço de Aprovisionamento deverá observar rigorosamente o cumprimento das normas legais aplicáveis, nomeadamente em matéria de empreitadas e fornecimentos, no âmbito das respectivas competências.

CAPÍTULO XII

Controlo do imobilizado

Artigo 31.º

Processamento

1 – Para controlo de imobilizado existirão fichas que serão mantidas a todo o tempo actualizadas.

2 – Para efeitos do disposto no número anterior, serão efectuadas, semestralmente reconciliações entre os registos das fichas e os registos contabilísticos acumulados, pela Contabilidade e Património.

3 – Cada departamento ou divisão designará os responsáveis pelos bens existentes em cada secção ou sector.

4 – Anualmente, proceder-se-á à verificação física dos bens do activo imobilizado, através de termos de contagem, pelo Património.

5 – Esses termos de contagem serão posteriormente conferidos com os registos existentes.

6 – Em casos de irregularidades proceder-se-á ao apuramento de responsabilidades.

TÍTULO VIII

Do armazém

CAPÍTULO XIII

Competências e atribuições

Artigo 32.º

Gestão de stocks

A gestão de stocks do Armazém Municipal, fica sob a responsabilidade do Chefe de Secção, o qual deverá garantir o bom e eficaz funcionamento da mesma.

Artigo 33.º

Reposição de stocks

A Secção de Armazém Municipal deverá informar, atempadamente, o dirigente máximo da Divisão, dos stocks existentes, a fim de se evitar a ruptura dos mesmos.

Artigo 34.º

Depósitos de bens

1 – Toda e qualquer entrega de bens será feita na Secção de Armazém Municipal, cuja existência física, qualitativa e quantitativa, será efectuada pelo Fiel de Armazém designado pelo Chefe de Divisão.

2 – O Fiel de Armazém, sempre que proceda à recepção dos bens, deverá confrontá-los com a respectiva guia de remessa e apor o carimbo com a menção de «Recebido e Conferido», ficando o Chefe de Secção obrigado a remeter à Secção de Património e Aprovisionamento uma fotocópia da mesma.

Artigo 35.º

Entrega de bens

A Secção de Armazém Municipal apenas faz entregas mediante a apresentação de requisição interna, devidamente autorizada.

Artigo 36.º

Fichas de existências

1 – Os registos nas fichas de existências, serão feitos pelo Chefe de Secção de Armazém Municipal, ou por quem o mesmo designar, ou pelo responsável por este sector caso o primeiro não exista.

2 – As fichas de existências, em armazém, devem estar permanentemente actualizadas (sistema de inventários permanente), sendo a sua responsabilidade do titular do cargo identificado no número anterior.

Artigo 37.º

Controlo de existência

1 – Semestralmente, ou quando se entender necessário, dever-se-á proceder à inventariação física das existências em armazém.

2 – O controlo das existências será efectuado sob a responsabilidade conjunta dos Chefes de Secção de Armazém Municipal, Património e Aprovisionamento ou de responsáveis pelos serviços referidos, auxiliados por funcionários designados para o efeito.

3 – Para efeitos do disposto no n.º 1, poder-se-ão utilizar testes de amostragem.

4 – Em caso de irregularidades deverão ser apuradas as respectivas responsabilidades.

TÍTULO IX

Disposições Finais

CAPÍTULO XIV

Disposições finais e transitórias

Artigo 38.º

Controlo das aplicações informáticas

O controlo das aplicações informáticas fica sob a responsabilidade do Gabinete de Gestão e Informática.

Artigo 39.º

Substituições

Em caso de vacatura do cargo, faltas e impedimentos, as competências atribuídas nos números anteriores são assumidas pelo substituto legal.

Artigo 40.º

Norma revogatória

Consideram-se revogados todos os despachos e deliberações que contrariem o presente Regulamento.

Artigo 41.º

Entrada em vigor

O presente Regulamento entra em vigor no 15.º dia subsequente ao da sua aprovação.

Mapa de Fundos de Maneio

Designação da Entidade - Município de Mêda
Gerência - 2020

Titular do Fundo de Maneio - RUI ALBERTO PENEDA MORGADO

Classificação Orçamental - 02 Câmara Municipal e Serviços Municipais
020220 Outros trabalhos especializados

Dotação Orçamental - 0,00
Valor do Fundo - 300,00
Data da Constituição - 04/03/2020

Ordem de Pagamento		
N.º	**Data**	**Valor**
362	05/03/2020	78,65
363	05/03/2020	55,00
568	03/04/2020	78,65
569	03/04/2020	31,50
751	05/05/2020	47,15
942	02/06/2020	109,97
943	02/06/2020	31,50
1234	13/07/2020	94,50
1370	04/08/2020	110,15
1549	01/09/2020	251,44
1550	01/09/2020	31,50
1819	02/10/2020	188,80
2039	03/11/2020	78,65
2040	03/11/2020	31,50
2213	02/12/2020	31,50
2214	02/12/2020	102,40
2355	21/12/2020	149,55

O Dirigente responsável pela área Administrativa e/ou Financeira
Assinatura _____

O Membro executivo responsável pela área/pelouro financeiro
Assinatura _____

Mapa de Fundos de Maneio

Designação da Entidade - Município de Mêda
Gerência - 2020

Titular do Fundo de Maneio - RUI ALBERTO PENEDA MORGADO

Classificação Orçamental - 02 Câmara Municipal e Serviços Municipais
020121 Outros bens
Dotação Orçamental - 0,00
Valor do Fundo - 100,00
Data da Constituição - 04/03/2020

Ordem de Pagamento		
N.º	**Data**	**Valor**
2041	03/11/2020	76,50

Classificação Orçamental - 02 Câmara Municipal e Serviços Municipais
020203 Conservação de bens
Dotação Orçamental - 0,00
Valor do Fundo - 250,00
Data da Constituição - 04/02/2020

Ordem de Pagamento		
N.º	**Data**	**Valor**
177	04/02/2020	49,06

Classificação Orçamental - 02 Câmara Municipal e Serviços Municipais
020209 Comunicações
Dotação Orçamental - 0,00
Valor do Fundo - 50,00
Data da Constituição - 04/03/2020

Ordem de Pagamento		
N.º	**Data**	**Valor**
364	05/03/2020	2,90
944	02/06/2020	7,35
1548	01/09/2020	12,25
1820	02/10/2020	14,64

RESUMO DIÁRIO DA TESOURARIA

Data	Nº Pág.
30/12/2020	1

Número	Ano
243	2020

Município de Mêda

Movimentos de Tesouraria		Saldo do dia Anterior	Entrada do Dia	Soma	Saída do Dia	Saldo para o Dia Seguinte
CAIXA		428,03	290 667,14	291 095,17	290 312,74	**782,43**
FUNDOS FIXOS		1 400,00	0,00	1 400,00	1 400,00	**0,00**
FUNDOS DE CAIXA		0,00	0,00	0,00	0,00	**0,00**
Á ORDEM	Banco : Caixa Geral de Depósitos, S. A. Conta : 00350453000000 9033052	1 360 825,36	9,69	1 360 835,05	146 615,56	**1 214 219,49**
	Banco : Caixa Geral de Depósitos, S. A. Conta : 00350453000007 0373039	200 702,02	0,00	200 702,02	0,00	**200 702,02**
	Banco : Caixa Geral de Depósitos, S. A. Conta : 00350453000029 3753078	24 426,81	0,00	24 426,81	0,00	**24 426,81**
	Banco : Caixa Geral de Depósitos, S. A. Conta : 00350453000121 8163078	6 109,43	0,00	6 109,43	0,00	**6 109,43**
	Banco : Banco Comercial Português, SA Conta : PT50003300005005295913705	21 210,61	513,16	21 723,77	20 056,22	**1 667,55**
	Banco : Caixa de Crédito Agrícola Mútuo do Douro e Côa, Crl Conta : 00452145401710 4667332	341 279,91	1 200,00	342 479,91	36 912,15	**305 567,76**
	Banco : NOVOBANCO Conta : 000700000066047465023	136 512,90	0,00	136 512,90	80 689,88	**55 823,02**
Sub-Total :		**2 091 067,04**	**1 722,85**	**2 092 789,89**	**284 273,81**	**1 808 516,08**
Títulos Negociáveis		0,00	0,00	0,00	0,00	**0,00**
Outras		0,00	0,00	0,00	0,00	**0,00**
Sub-Total :		**0,00**	**0,00**	**0,00**	**0,00**	**0,00**
Total de Disponibilidades :		**2 092 895,07**	**292 389,99**	**2 385 285,06**	**575 986,55**	**1 809 298,51**
DOCUMENTOS		0,00	0,00	0,00	0,00	**0,00**
Total de Movimentos de Tesouraria :		**2 092 895,07**	**292 389,99**	**2 385 285,06**	**575 986,55**	**1 809 298,51**
OPERAÇÕES ORÇAMENTAIS		1 867 766,24	1 070,58	1 868 836,82	288 589,89	**1 580 246,93**
OPERAÇÕES NÃO ORÇAMENTAIS		225 128,83	3 922,75	229 051,58	0,00	**229 051,58**

RESUMO DIÁRIO DA TESOURARIA

Data	Nº Pág.
30/12/2020	2

Número	Ano
243	2020

Município de Mêda

Movimentos de Tesouraria	Saldo do dia Anterior	Entrada do Dia	Soma	Saída do Dia	Saldo para o Dia Seguinte

Decomposição do Saldo em Numerário Para o Dia Seguinte		
	Em Dinheiro	782,43
	Em Cheques e Vales Postais	0,00

O Tesoureiro

Conferi

O Presidente

Anexo ao regulamento do sistema de controlo interno

PLANO PLURIANUAL DE INVESTIMENTO . CLASSIFICAÇÃO ORÇAMENTAL

Código ___.___.___ Orgânica:

Capítulo _____
Economia:
Capítulo _____
Grupo _____
Artigo _____
Número _____
Alínea _____

Solicita-se a passagem de uma requisição a _____
_____, residente (ou com sede) em _____
_____para o seguinte:_____
_____
_____

Quantidade	Designação	Preço
		€ _____
_____	_____	€ _____
_____	_____	€ _____
_____	_____	€ _____
	Valor IVA___%	€ _____
	Total	€ _____

A aquisição dos bens mencionados foi autorizada por /___ /- Despacho. /___ /- Deliberação.

O PRESIDENTE

_____

O Responsável pela Contabilidade

Meda 23 /06/ 2021

O _____

_____

Índice

1. INTRODUÇÃO 2
2. ENQUADRAMENTO MACROECONÓNICO 4
3. ANÁLISE DA EXECUÇÃO ORÇAMENTAL 9
3.1 ANÁLISE GLOBAL 10
3.1.1 ESTRUTURA ORÇAMENTAL 10
3.2 ORÇAMENTO 12
3.2.1 ORÇAMENTO DA RECEITA 13
3.2.1.1 EVOLUÇÃO DA RECEITA 13
3.2.1.2 RECEITAS CORRENTES 13
3.2.1.3 RECEITAS DE CAPITAL 15
3.2.2 ORÇAMENTO DA DESPESA 16
3.2.2.1 EVOLUÇÃO DA DESPESA 16
3.2.2.2 DESPESA CORRENTE 17
3.2.2.3 DESPESA DE CAPITAL 18
3.3 GRANDES OPÇÕES DO PLANO 19
4. INDICADORES GERAIS DE ACTIVIDADE 22
4.1 ANÁLISE DA SITUAÇÃO ECONÓMICA 24
4.1.1 SITUAÇÃO FINANCEIRA 24
4.1.1.1 BALANÇO 24
4.1.1.2 DEMONSTRAÇÃO DE RESULTADOS 24
5. ENDIVIDAMENTO 25
6. PROPOSTA DE APLICAÇÃO DO RESULTADO LÍQUIDO DO EXERCÍCIO 26
7. FACTORES RELEVANTES OCORRIDOS APÓS O TERMO DO EXERCÍCIO 26

1. INTRODUÇÃO

De acordo com a alínea i), do número 1, do artigo 33.º do Anexo I da Lei n.º 75/2013, de 12 de setembro, na sua redação atual, foram elaborados os documentos de prestação de contas, relativos ao ano económico de 2020, tendo em vista a votação e respetiva aprovação por parte da Assembleia Municipal, de acordo com o estabelecido na alínea l), do número 2, do artigo 25.º, da citada Lei e posteriormente submetido ao controlo jurisdicional do Tribunal de Contas e o controlo administrativo de verificação da legalidade por parte dos órgãos de tutela da Administração Pública Central.

A reforma da contabilidade e contas públicas surge no contexto da necessidade de revisão do modelo de gestão das finanças públicas, visando colmatar um conjunto de fragilidades do anterior modelo. A publicação do Sistema de Normalização Contabilística para as Administrações Públicas (SNC-AP), aprovado pelo Decreto-Lei n.º 192/2015, de 11 de setembro, e da nova Lei de Enquadramento Orçamental (LEO), aprovada pela Lei n.º 151/2015, de 11 de setembro, abrem caminho à reforma da gestão pública.

O novo SNC-AP visa promover a harmonização contabilística, fomentando o alinhamento entre a contabilidade pública e as contas nacionais, uniformizar procedimentos, melhorar a transparência das contas públicas, contribuir para a satisfação das necessidades dos utilizadores da informação e relato orçamental e financeiro das entidades públicas.

Os principais objetivos deste Relatório são então:

- Aferir a qualidade da gestão municipal, através da avaliação dos resultados e do grau de eficiência e eficácia da afetação de recursos aos objetivos realizados;

- Explicitar os níveis de execução conseguidos referenciando-os aos aspetos mais relevantes da atividade financeira municipal, no que respeita à sua natureza económica e financeira, nos domínios das receitas, das despesas e da tesouraria;

- Apresentar a situação económica relativa ao exercício, analisando a evolução da gestão nos diferentes sectores de atividade da Autarquia, designadamente no que respeita ao

investimento, dívidas de curto, médio e longo prazos, financiamento externo e condições de funcionamento;

- Analisar a situação financeira da Autarquia do ponto de vista patrimonial, considerando o Balanço final e a Demonstração de Resultados de 2020.

Pretende-se que seja um instrumento de apoio à gestão autárquica, pela possibilidade de rapidamente e de forma simples dar as informações, que se julgam ser suficientes à avaliação global e acompanhamento da situação financeira tanto no domínio orçamental como económico e financeiro. Trata-se de um importante meio de análise de resultados e verificação do grau de eficiência e eficácia da afetação dos recursos aos objetivos realizados.

A execução da Prestação de Contas, da competência da Câmara Municipal e do Presidente da Câmara, com superintendência na execução das deliberações da Câmara e da Assembleia Municipal, consubstanciou-se no desenvolvimento das ações necessárias à arrecadação de receitas previstas e à realização das despesas inscritas no Orçamento, visando alcançar os objetivos fixados nas Grandes Opções do Plano, sempre no cumprimento dos princípios a considerar na execução orçamental, tendo-se executado todas as receitas e despesas dentro dos formalismos legais exigidos.

Saliente-se que, apesar do estímulo do Executivo em elaborar documentos previsionais rigorosos e os mais realistas possível, a percentagem de execução orçamental da receita e da despesa totalizou, respetivamente, 58,84% e 49,52%, valor que apesar de aceitável ficou aquém do desejado, em virtude do atraso na execução física e financeira do quadro comunitário Portugal 2020.

Acresce ainda referir que os mapas e quadros a seguir apresentados enriquecem uma análise financeira e patrimonial embora eminentemente técnica de um ponto de vista dinâmico, justificando-se as variações de dotações, das disponibilidades e integrando-as na apreciação global das contas.

2. ENQUADRAMENTO MACROECONÓNICO

No conjunto do ano 2020, o Produto Interno Bruto (PIB) registou uma contração de 7,6% em volume, penalizado pela quebra do consumo e do turismo nos meses da pandemia, sendo que em 2019 tinha registado um crescimento de 2,2%.

Ainda assim, a diminuição do PIB alcançou valores inferiores às previsões do Governo, que apontava para uma contração económica de 8,5%, ao passo que a Comissão Europeia e o Conselho das Finanças Públicas esperavam uma queda de 9,3% do PIB, estando o Fundo Monetário Internacional mais pessimista (-10,0%).

O consumo registou um expressivo contributo negativo para a variação anual do PIB, após ter sido positivo em 2019, devido, sobretudo, à contração do consumo privado. O contributo da procura externa líquida foi mais negativo em 2020, verificando-se significativas reduções das exportações e importações de bens e de serviços, com destaque particular para a diminuição sem precedente das exportações de turismo.

A diminuição de 7,6% no PIB em 2020 é a maior desde, pelo menos, 1961. As maiores quebras da economia antes da registada em 2020 tinham sido em 1975 (-5,1%), em 2012 (-4%) e em 2009 (-3,1%).

Olhando para o futuro, as perspetivas para a economia portuguesa continuam a ser influenciadas pela evolução da pandemia. Ao longo do período 2021-23 estima-se um crescimento económico de 3,9%, 5,2% e 2,4% respetivamente. A recuperação iniciada no segundo semestre de 2020 foi temporariamente interrompida, ainda que o impacto do atual confinamento seja inferior ao observado no segundo trimestre de 2020.

A inflação permanece contida, aumentando de 0,7% em 2021 para 1,0% em 2023.

As projeções indicam que as restrições serão gradualmente levantadas a partir do segundo trimestre de 2021. A implementação de uma solução médica eficaz estará concluída até ao início de 2022, em paralelo em Portugal e na área do euro. O início do processo de vacinação veio reforçar a confiança na recuperação económica, que está também ancorada na manutenção de uma orientação favorável das políticas monetária e orçamental.

A recuperação é diferenciada entre setores e componentes da despesa. Os principais contributos para o crescimento económico no período 2021-2023 vêm das exportações e do consumo privado, que são as componentes que mais se reduziram. O investimento cresce 5% em média, beneficiando da entrada de fundos europeus. A recuperação deverá ser mais lenta nos serviços mais dependentes de contactos pessoais. A retoma da atividade traduz-se numa melhoria no mercado de trabalho, com um crescimento médio do emprego de 0,8% e uma redução da taxa de desemprego a partir de 2022. Subsistem margens de subutilização de recursos no mercado de trabalho e do produto, que irão diminuir ao longo dos próximos anos.

As projeções apontam para uma recuperação da atividade económica no período 2021-23, assente no sucesso do combate à pandemia à escala internacional, no reforço da confiança e no apoio das medidas de política nacionais e supranacionais. Embora se antecipe que o nível de atividade económica de 2019 seja alcançado em meados de 2022, existe uma perda face ao que se teria verificado na ausência da pandemia. A crise levou à interrupção da acumulação de fatores produtivos, incluindo capital humano, e à redução da eficiência na utilização dos mesmos, motivada pelas preocupações com a disseminação e com o combate ao vírus. Existem também custos de realocação dos fatores produtivos associados ao impacto setorial diferenciado. Adicionalmente, o aumento do endividamento dos setores público e privado, já com pontos de partida elevados, colocará importantes desafios à economia portuguesa.

A evolução da economia portuguesa ao longo do dos próximos tempos permanece rodeada de incerteza. Ao contrário de outros períodos, a maior incerteza concentra-se no curto prazo e decorre da incerteza quanto à evolução da pandemia e do processo de vacinação. A médio prazo será sobretudo a reação endógena dos agentes económicos, em particular as alterações no comportamento das famílias e a resiliência das empresas, que induz incerteza adicional ao exercício.

Para ilustrar a incerteza e os riscos em torno das projeções para os próximos tempos, foram definidos dois cenários para a economia portuguesa, que assentam em hipóteses favoráveis ou adversas para a evolução da pandemia no curto prazo, para alterações nas preferências das famílias e para a adaptação e resistência das empresas às novas circunstâncias.

No cenário favorável, a procura externa dirigida à economia portuguesa apresenta um crescimento acentuado e atinge o nível pré-pandemia no final de 2022. No cenário adverso, a procura externa cresce menos em 2021-22 e situa-se ainda abaixo do nível pré-pandemia no final de 2023. O diferente ritmo de recuperação da atividade económica internacional determina também uma evolução diferenciada dos preços externos, com aumentos mais acentuados no cenário favorável e mais contidos no cenário adverso ao longo de todo o horizonte

No cenário favorável, o melhor controlo das infeções e o levantamento mais rápido das medidas de contenção traduzem-se numa redução da incerteza e num aumento da confiança dos agentes económicos. Neste contexto, o nível do consumo privado situa-se com taxas de crescimento de 3,1% em 2021, 4,7% em 2022 e 2% em 2023, para o que contribui uma taxa de poupança temporariamente inferior à observada antes da crise pandémica. Assume-se que as famílias gastam parte da poupança acumulada em 2020, em larga medida de natureza forçada, o que permite repor mais rapidamente a despesa adiada durante a pandemia. Num cenário de menor incerteza, o investimento aumenta mais, em particular em 2021. Refletindo o maior crescimento da procura interna e externa, no cenário favorável o PIB cresce 4,7% em 2021, 5,4% em 2022 e 2,3% em 2023. No início de 2022, o PIB atinge o valor observado no final de 2019. Neste cenário favorável, o mercado de trabalho recupera mais rapidamente, com a taxa de desemprego a regressar aos níveis pré-pandemia no final do horizonte de projeção, o que contribui também para uma redução mais marcada da poupança por motivos de precaução.

No cenário adverso, assume-se uma disseminação mais gradual da vacina e que o surgimento de novas variantes permanece uma ameaça, podendo traduzir-se em novos períodos de confinamento e restrições à circulação entre fronteiras ao longo de 2021. Para além do impacto negativo na confiança dos agentes económicos, a manutenção de medidas de contenção e os receios de contágio implicam uma evolução mais contida do consumo privado, em particular de serviços mais expostos ao contacto pessoal. A taxa de poupança permanece acima da taxa de longo prazo. Neste cenário, o consumo privado cresce marginalmente em 2021 (0,4%) e recupera de forma mais moderada (3,6% em 2022 e 2% em 2023). Apenas no final de 2023, o consumo privado atinge o

nível pré-pandemia. O prolongamento de níveis baixos de procura interna e externa e a persistência de restrições à atividade põem em causa a viabilidade e a sobrevivência de um maior número de empresas. A deterioração da situação financeira das empresas, em particular as pertencentes aos setores mais afetados e as mais endividadas, implica perdas de emprego e de capacidade produtiva. Adicionalmente, a maior incerteza leva a um adiamento de decisões de investimento, o que contribui para o menor crescimento da procura agregada. Estes efeitos são parcialmente mitigados pelo reforço das medidas de apoio implementadas e pela adoção de políticas que impedem a amplificação financeira da crise. Os efeitos sobre as contas públicas não colocam em causa a hipótese de sustentabilidade, mas os seus efeitos de médio e longo prazo não podem deixar de ser considerados.

A deterioração do enquadramento internacional a par do prolongamento das medidas de contenção induz uma recuperação mais lenta das exportações, em particular, de serviços. Neste cenário adverso, a evolução do mercado de trabalho é mais desfavorável. A taxa de desemprego aumenta ao longo de 2021, situando-se no final de 2023 cerca de 2 pp acima do observado antes da crise pandémica. O PIB retorna ao nível pré-pandemia no final de 2023. Num enquadramento macroeconómico menos favorável, a taxa de inflação diminui 0,1 pp, em média.

A crise desencadeada pela pandemia COVID-19 trouxe desafios ao acompanhamento e projeção da economia portuguesa. A pandemia COVID-19 implicou uma incerteza exacerbada, traduzindo-se num aumento acentuado da dispersão e da volatilidade nas previsões para a economia portuguesa ao longo de 2020 elaboradas por organismos internacionais e por analistas privados. A complexidade na elaboração das projeções futuras é superior ao habitual, refletindo a dificuldade de antecipar a evolução da pandemia, a dificuldade de antecipar o aparecimento e implementação de soluções médicas eficazes, a sucessão e a escala das políticas implementadas pelas autoridades e a quebra das relações habituais entre agregados macroeconómicos.

Não obstante a forte queda do PIB em 2020, a reação da economia portuguesa ao choque pandémico revelou-se mais favorável do que o inicialmente estimado. Este comportamento foi comum à generalidade das economias da área do euro e a nível global. No caso de Portugal, as revisões em alta da projeção para o PIB refletiram

evoluções mais favoráveis do que o antecipado do consumo privado, investimento e exportações. A maior resiliência da economia reflete, por um lado, o processo de adaptação e aprendizagem das famílias e das empresas ao longo do último ano. Por outro lado, a crise pandémica sublinhou a importância das medidas de política nacionais e supranacionais, que visaram preservar a capacidade produtiva e a situação financeira das famílias e empresas, criando condições para uma recuperação mais rápida e robusta da atividade após o levantamento das medidas de contenção.

3. ANÁLISE DA EXECUÇÃO ORÇAMENTAL

A presente análise orçamental procura dar conta da execução das receitas e das despesas, permitindo assim acompanhar de forma sintética todo o processo de arrecadação das receitas e de realização das despesas. Os valores respeitantes à execução orçamental do exercício económico de 2020 encontram-se resumidos no quadro que a seguir se apresenta, verificando-se que a receita global ascendeu a €8.570.719,99 dos quais €8.542.318,40 provêm de receitas orçamentais e €28.401,59 correspondem à entrada de fundos por Operações de Tesouraria.

Analisando da mesma forma a despesa, constata-se que a despesa global paga ascendeu a €7.946.520,66, existindo um saldo inicial de €1.185.099,18, transitando para a gerência seguinte o montante de €1.809.298,51.

Composição	Operações orçamentais	Operações não orçamentais	Total
	em euros	em euros	em euros
Saldo da gerência anterior	**904.088,32**	**281.010,86**	**1.185.099,18**
Receitas	8.542.318,40	28.401,59	**8.570.719,99**
Despesas	7.866.160,84	80.359,82	**7.946.520,66**
Saldo para a gerência seguinte	**1.580.245,88**	**229.052,63**	**1.809.298,51**

O índice de realização da receita, referente ao ano de 2020, foi de 58,85% e o da despesa de 49,52%, tendo por sua vez o Plano Plurianual de Investimentos apresentado um coeficiente de realização de 6,24% o que correspondeu a um montante de €1.098.140,99.

3.1 ANÁLISE GLOBAL

3.1.1 ESTRUTURA ORÇAMENTAL

A comparação entre o Orçamento Final e o Executado permite aferir da fiabilidade do orçamento apresentado e da capacidade financeira da sua execução em face do volume de receitas efetivamente arrecadado.

Analisando o quadro seguinte e comparando os valores previstos no Orçamento Inicial com os montantes executados da receita e da despesa, obtêm-se as variações a seguir apresentadas, em termos absolutos, mostrando uma taxa de execução da Receita e da Despesa de 58,85% e 49,52% respetivamente.

Estes rácios traduzem assim a capacidade de realização das receitas e das despesas programadas, dado que a taxa referente às despesas é calculada com base nos valores efetivamente pagos (execução financeira) e a da receita a efetivamente cobrada.

Composição	Orçamento Corrigido		Execução		Desvio	Grau de Execução
	€	%	€	%	€	%
Receitas correntes	8.536.883,00	53,75%	7.407.541,90	78,42%	- 1.129.341,10	**85,61%**
Receitas de capital	6.438.805,68	40,54%	1.134.776,50	12,01%	- 5.304.029,18	**17,62%**
Outras receitas	3.643,00	0,02%	-	0,00%	- 3.643,00	**0,00%**
Saldo Gerência anterior	904.088,32	5,69%	904.088,32	9,57%	-	**100,00%**
Total da Receita	**15.883.420,00**	**100,00%**	**9.446.406,72**	**100,00%**	**- 6.437.013,28**	**58,85%**
Despesas correntes	7.707.514,00	48,53%	6.044.721,28	76,84%	886.149,82	**78,43%**
Despesas de capital	8.175.906,00	51,47%	1.821.439,56	23,16%	3.766.052,24	**22,28%**
Total da Despesa	**15.883.420,00**	**100,00%**	**7.866.160,84**	**100,00%**	**- 4.652.202,06**	**49,52%**

No campo das receitas, verifica-se que a sua cobrança registou um desempenho relevante, nomeadamente ao nível das Receitas Correntes que atingiram €7.407.541,90,

correspondendo uma taxa de execução de 85,61%. As Receitas de Capital registaram um desempenho aquém do desejável, atingindo uma taxa de execução de 17,62%, devido ao atraso na execução física e financeira do novo quadro comunitário de apoio.

Quanto ao agregado da despesa, constata-se que as Despesas Correntes tiveram um nível de execução de 78,43%, enquanto as Despesas de Capital apresentaram uma taxa de realização inferior de 22,28%, em linha com o verificado nas receitas.

O quadro que a seguir se apresenta permite fazer uma análise comparativa da estrutura e evolução da Receita e Despesa no período entre 2015 e 2020, bem como a evolução da respetiva poupança corrente.

	Receitas			Despesas			
Anos	Correntes	Capital	Total	Correntes	Capital	Total	Poupança Corrente
2015	6.857.402,83	535.627,15	7.393.029,98	5.605.915,80	2.470.155,23	8.076.071,03	1.251.487,03
2016	6.836.854,81	687.350,91	7.524.205,72	6.086.955,11	1.191.286,03	7.278.241,14	749.899,70
2017	7.046.629,86	1.291.388,04	8.338.017,90	6.267.639,86	1.916.759,09	8.184.398,95	778.990,00
2018	7.267.791,88	725.459,58	7.993.251,46	6.172.229,04	1.456.211,08	7.628.440,12	1.095.562,84
2019	7.045.651,09	1.039.553,69	8.085.204,78	6.486.609,07	1.532.340,76	8.018.949,83	559.042,02
2020	7.407.541,90	1.134.776,50	8.542.318,40	6.044.721,28	1.821.439,56	7.866.160,84	1.362.820,62

Conforme se demonstra no mapa anterior, o Município da Mêda, registou, em 2020, receitas correntes suficientes para fazer face às despesas do mesmo tipo, verificando-se nos últimos 6 anos o cumprimento da regra do equilíbrio orçamental corrente.

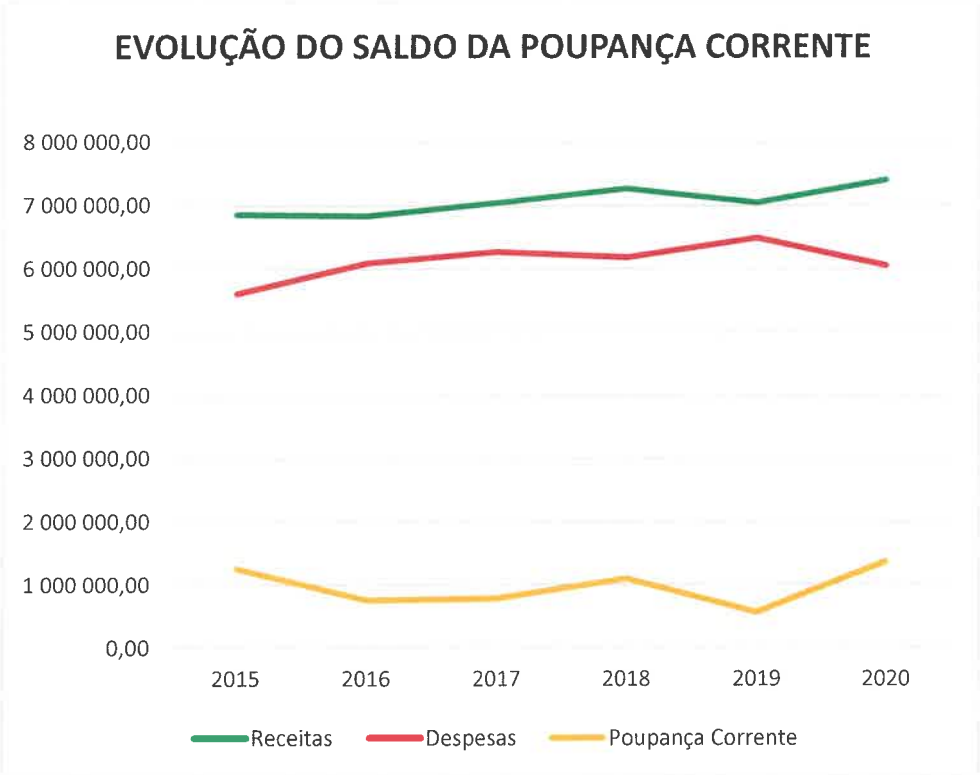

3.2 ORÇAMENTO

No presente capítulo é feita a análise do desempenho da Receita e da Despesa, tomando-se como referência a apreciação da estrutura orçamental e sua evolução.

Para uma avaliação mais pormenorizada da execução do Orçamento, apresentam-se no capítulo CONTAS, anexo a este relatório, os mapas do Controlo Orçamental da Receita e da Despesa.

Tendo presente que as fontes de financiamento próprias da Autarquia são manifestamente insuficientes para custear toda a atividade desenvolvida e por outro lado o fato de estar fortemente dependente, quer dos fundos provenientes da Administração Central quer de Fundos Comunitários, é importante referir que os resultados da execução orçamental estão fortemente dependentes de fontes de financiamento externo.

3.2.1 ORÇAMENTO DA RECEITA

3.2.1.1 EVOLUÇÃO DA RECEITA

O gráfico que a seguir se apresenta permite visualizar a evolução global do agregado das receitas, bem como o comportamento de cada uma das suas componentes económicas: Receitas Correntes e Receitas de Capital.

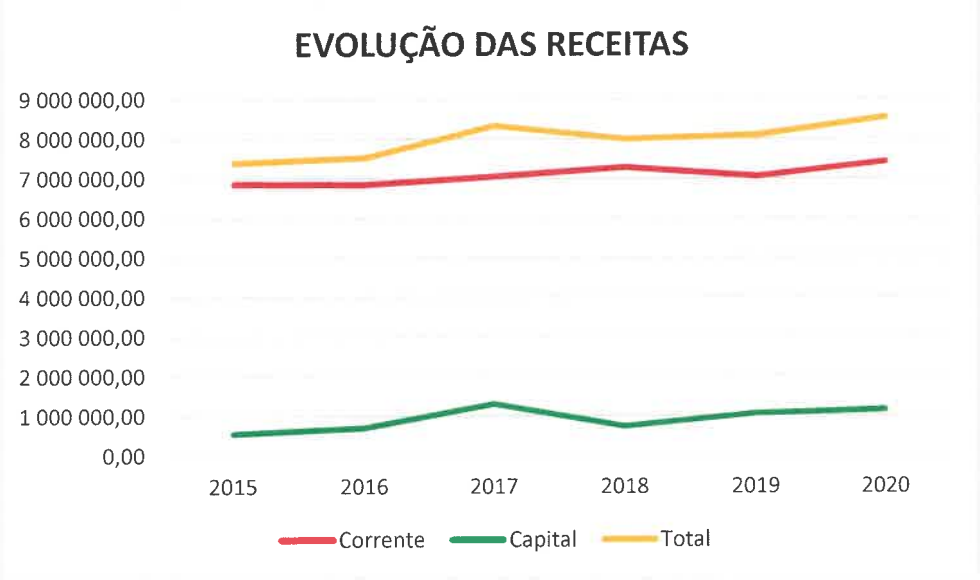

O gráfico evidencia uma ligeira aumento das Receitas Totais em 2020, associada ao aumento das Receitas de Capital.

3.2.1.2 RECEITAS CORRENTES

As Receitas Correntes, pela sua natureza, têm uma função importante na gestão financeira da autarquia, uma vez que se trata de um fluxo monetário relativamente estável.

Em 2020, as receitas correntes atingiram uma execução que proporciona uma base de consistência para o funcionamento de um conjunto de despesas obrigatórias e fundamentais para o regular funcionamento dos serviços e da atividade da Autarquia.

A estrutura e execução da receita corrente encontra-se apresentada no quadro seguinte, destacam-se os impostos diretos (IMI, IMV e IMT), as transferências correntes (FEF, FSM, participação fixa do IRS) e as vendas de bens e serviços correntes, que permitiram alcançar uma execução de 85,61% das receitas correntes.

Composição	Orçamento Final		Execução		Desvio	Grau de Execução
	€	%	€	%	€	%
01. Impostos diretos	697.510,00	8,17%	744.328,75	10,05%	46.818,75	**106,71%**
04. Taxas, multas e outras penalidades	51.900,00	0,61%	35.177,12	0,47%	- 16.722,88	**66,18%**
06. Transferências correntes	6.561.193,00	76,86%	5.767.827,92	77,86%	- 793.365,08	**87,91%**
07. Vendas de bens e serviços correntes	1.131.250,00	13,25%	783.374,66	10,58%	- 347.875,34	**60,52%**
08. Outras receitas correntes	66.420,00	0,78%	76.833,45	1,04%	10.413,45	**115,68%**
Total das Receitas correntes	**8.536.883,00**	**100%**	**7.407.541,90**	**100%**	**- 1.129.341,10**	**85,61%**

O índice de execução registado é bastante satisfatório relativamente às expectativas traçadas aquando da elaboração e execução do Orçamento para o exercício de 2020, revelando uma rigorosa previsão das receitas correntes.

O quadro seguinte permite visualizar a evolução e capacidade de execução das Receitas Correntes no período considerado.

	2016	2017	2018	20119	2020
Receita Prevista	7 109 286,00	7 279 587,00	7.601.120,00	7.541.195,00	8.536.883,00
Receita Executada	6 836 854,81	7 046 629,86	7.267.791,88	7.045.651,09	7.407.541,90
% Execução	**96,17%**	**96,80%**	**95,62%**	**93,43%**	**85,61%**

3.2.1.3 RECEITAS DE CAPITAL

O núcleo das Receitas de Capital é constituído essencialmente por Transferências de Capital, Passivos Financeiros e Outras receitas de Capital, com um peso significativo na estrutura global, o quadro evidencia de uma forma clara o peso da rubrica no total das Receitas de Capital, sendo a principal origem de financiamento dos investimentos:

Composição	Orçamento Final		Execução		Desvio	Grau de Execução
	€	%	€	%	€	%
09. Venda de bens de investimento	50,00	0,00%	1.750,00	0,15%	1.700,00	**3500,000%**
10. Transferências de capital	4.880.303,00	75,80%	1.133.026,50	99,85%	- 3.747.276,50	**23,216%**
12. Passivo financeiro	300.000,00	4,66%	0,00	0,00%	- 300.000,00	**0,000%**
13. Outras receitas de capital	1.258.452,68	19,54%	0,00	0,00%	- 1.258.452,68	**0,000%**
Total das Receitas de capital	**6.438.805,68**	**100%**	**1.134.776,50**	**100,00%**	**- 5.304.029,18**	**17,62%**

Em 2020, a Receita de Capital apresentou um grau de execução de 17,62% face às previsões corrigidas, influenciada de forma significativa pelo baixo grau de execução dos capítulos das Transferências de Capital, dos Passivos Financeiros e das Outras Receitas de Capital.

Os quadros e gráficos que a seguir se apresentam mostram a evolução e capacidade de execução das receitas de capital desde 2016.

	2016	2017	2018	2019	2020
09. Venda de bens de investimento	0,00	0,00	0,00	1 750,00	1.750,00
10. Transferências de capital	675 430,61	1 291 388,04	725.459,58	1 037 803,69	1.133.026,50
12. Passivos financeiros	0,00	0,00	0,00	0	0,00
13. Outras receitas de capital	11 920,30	0,00	0,00	0	0,00
Total das Receitas de capital	**687 350,91**	**1 291 388,04**	**725459,58**	**1 039 553,69**	**1.134.776,50**

	2016	2017	2018	2019	2020
Receita Prevista	796 715,00	3 195 220,00	3 917 631,00	4 290 555,00	6.438.805,68
Receita Executada	687 350,91	1 291 388,04	725.459,58	1 039 553,69	1.134.776,50
% Execução	86,27%	40,42%	18,52%	24.23%	17,62%

3.2.2 ORÇAMENTO DA DESPESA

3.2.2.1 EVOLUÇÃO DA DESPESA

A despesa global realizada foi de 7.866.160,84€, traduzindo uma taxa de execução orçamental de 49,19%, o gráfico que se segue mostra a evolução da Despesa Corrente e de Capital, verificando-se que a Despesa Corrente paga é o agregado que detém o maior peso na estrutura da despesa total municipal:

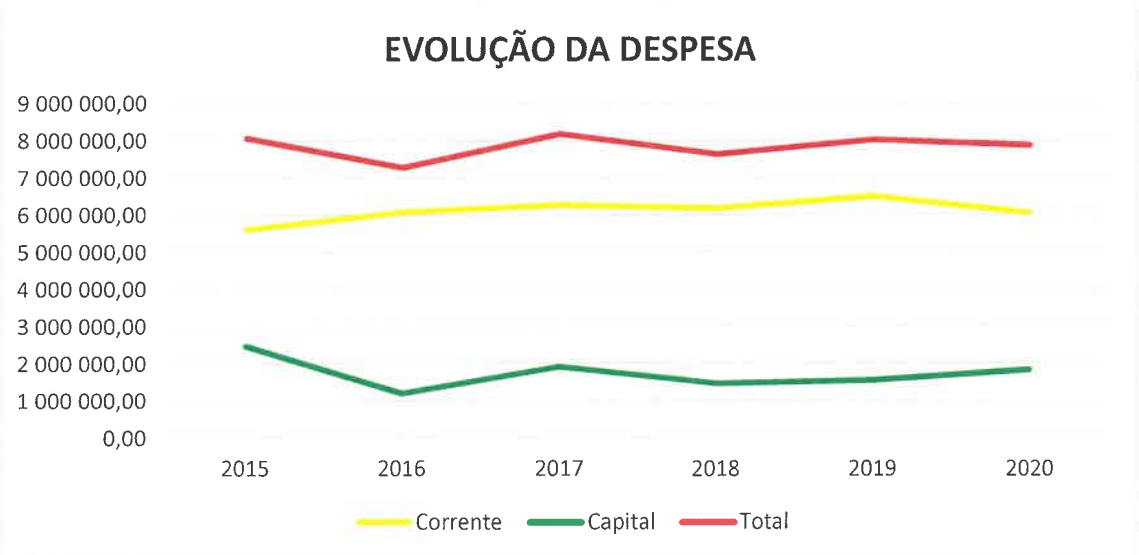

3.2.2.2 DESPESA CORRENTE

A estrutura e a execução da Despesa Corrente encontram-se apresentadas no quadro seguinte, onde se pode analisar o peso das suas componentes, bem como a respetiva execução. Comparando a estrutura do Orçamento Corrigido com a sua efetiva realização, constata-se que as Despesas Correntes evidenciaram um índice de execução de 78,43%.

Composição	Orçamento Corrigido		Execução		Desvio	Grau de Execução
	€	%	€	%	€	%
01. Despesas com o pessoal	3.746.379,29	48,61%	3.246.591,42	53,71%	-299.270,25	**86,66%**
02. Aquisição de bens e serviços	3.265.320,62	42,37%	2.229.552,18	36,88%	-521.969,84	**68,28%**
03. Juros e outros encargos	81.250,00	1,05%	65.764,69	1,09%	-5.224,61	**80,94%**
04. Transferências correntes	526.870,09	6,84%	458.035,74	7,58%	-35.426,29	**86,94%**
05. Subsídios	28.000,00	0,36%	25.967,00	0,43%	0,00	**92,74%**
06. Outras despesas correntes	59.694,00	0,77%	18.810,25	0,31%	-24.258,83	**31,51%**
Total da Despesa corrente	**7.707.514,00**	**100%**	**6.044.721,28**	**100%**	**- 886.149,82**	**78,43%**

O quadro evidencia a importância das Despesas com Pessoal, as quais representam 48,61% do total das Despesas Correntes, que em conjunto com as Aquisições de Bens e Serviços realizaram uma despesa no montante de €7.011.699,91 representando 90,97% da Despesa Corrente Total.

A evolução e capacidade de execução das Despesas Correntes estão patenteadas nos quadros que a seguir se apresentam.

	2016	2017	2018	2019	2020
01. Despesas com o pessoal	2.889.064,21	3.065.021,60	3.089.545,84	3256636,25	3.246.591,42
02. Aquisição de bens e serviços	2.610.340,83	2.462.033,38	2.433.968,93	2531062,96	2.229.552,18

03. Juros e outros encargos	126.062,19	108.552,34	87.447,18	77025,39	65.764,69
04. Transferências correntes	406.042,71	567.820,63	502.798,56	584701,17	458.035,74
05. Subsídios	0,00	0,00	0	0	25.967,00
06. Outras despesas correntes	55.445,17	64.211,91	58.468,53	37183,3	18.810,25
Total da Despesa Corrente	**6.086.955,11**	**6.267.639,86**	**6.172.229,04**	**6.486.609,07**	**6.044.721,28**

	2016	2017	2018	2019	2020
Despesa Prevista	6.525.918,00	6.877.837,87	7.017.863,59	7372758,89	7.707.514,00
Despesa Executada	6.086.955,11	6.267.639,86	6.172.229,04	6486609,07	6.044.721,28
% Execução	**93,27%**	**91,13%**	**87,95%**	**87,98%**	**78,43%**

3.2.2.3 DESPESA DE CAPITAL

O quadro seguinte permite observar a desagregação das Despesas de Capital, indicando para as respetivas dotações orçamentais, o volume da despesa paga e respetiva taxa de execução do ano económico transato.

Composição	Orçamento Final		Execução		Desvio	Grau de Execução
	€	%	€	%	€	%
07. Aquisição de bens de capital	7.035.964,00	86,057%	1.098.140,99	60,29%	-3.397.099,83	**15,61%**
08. Transferências de capital	249.692,00	3,054%	140.018,59	7,69%	-68.135,32	**56,08%**
09. Ativos financeiros	15.000,00	0,183%	14.417,25	0,79%	-32,50	**96,12%**
10. Passivos financeiros	875.000,00	10,702%	568.862,73	31,23%	-300.534,59	**65,01%**
11. Outras despesas de capital	250,00	0,003%	0,00	0,00%	-250,00	**0,00%**
Total da Despesa de Capital	**8.175.906,00**	**100%**	**1.821.439,56**	**100%**	**- 3.766.052,24**	**22,28%**

A totalidade das Despesas de Capital realizadas ascendeu a €1.821.439,56, refletindo uma taxa de execução de 22,28%. A rubrica Aquisição de Bens de Capital, onde estão incluídas as obras públicas, representa 60,29% do total das Despesas de Capital, registando uma taxa de execução de 15,61%, sendo a componente absorveu a maior parte dos recursos afetos a este tipo de despesas.

Os quadros seguintes permitem visualizar a evolução das Despesas de Capital, bem como a sua capacidade de execução no período considerado.

	2016	2017	2018	2019	2020
07. Aquisição de bens de capital	588 705,51	1 106 061,43	745.709,96	664877,17	1.098.140,99
08. Transferências de capital	107 500,00	220.490,00	119.838,74	280736,68	140.018,59
09. Ativos Financeiros	57.664,00	57.664,00	43.251,75	28831,5	14.417,25
10. Passivos financeiros	133 865,51	532 543,66	547.410,63	557895,41	568.862,73
11. Outras despesas de capital	303 551,01	0,00	0,00	0	0,00
Total da Despesa de Capital	**1.191.286,03**	**1.916.759,09**	**1.456.211,08**	**1.532.340,76**	**1.821.439,56**

	2016	2017	2018	2019	2020
Despesa Prevista	1.382.183,00	3.852.924,00	4.942.792,00	5.298.393,00	8.175.906,00
Despesa Executada	1.191.286,03	1.916.759,09	1.456.211,08	1.532.340,76	1.821.439,56
% Execução	**86,19%**	**49,75%**	**29,46%**	**28,92%**	**22,28%**

3.3 GRANDES OPÇÕES DO PLANO

A execução das Grandes Opções da Plano representa o quadro de desenvolvimento da intervenção municipal e apresenta-se organizada por objetivos, programas, projetos e ações. É parte integrante deste documento o Mapa de Execução do Plano Plurianual de Investimentos e Atividades mais Relevantes.

Assim, no mapa que a seguir se apresenta, evidencia-se a estrutura do Plano Plurianual de Investimentos e Atividades Mais Relevantes, por classificação funcional, comparando-se o valor realizado com o valor orçamentado.

Código	Classificação Funcional	Orçamento Corrigido		Execução		Grau de Execução
		€	%	€	%	%
1.	**Funções Gerais**	**5.043.113,71**	**31,75%**	**3.872.754,81**	**48,85%**	**76,79%**
1.1.	**Serviços Gerais de Administração Pública**	**4.841.487,29**	**30,48%**	**3.720.525,02**	**46,93%**	**76,85%**
1.1.1	Administração geral	4.841.487,29	**30,48%**	3.720.525,02	46,93%	**76,85%**
1.2.	**Segurança e ordem públicas**	**201.626,42**	**1,27%**	**152.229,79**	**1,92%**	**75,50%**
1.2.1	Proteção civil e luta contra incêndios	201.626,42	1,27%	152.229,79	1,92%	**75,50%**
2.	**Funções Sociais**	**3.294.742,29**	**20,74%**	**1.941.415,88**	**24,49%**	**58,92%**

Código	Classificação Funcional	Orçamento Corrigido		Execução		Grau de Execução
		€	%	€	%	%
2.1.	**Educação**	**1.164.226,70**	**7,33%**	**749.482,16**	**9,45%**	**64,38%**
2.1.1	Ensino não superior	495.354,00	3,12%	454.886,58	5,74%	**91,83%**
2.1.2	Serviços auxiliares de ensino	668.872,70	4,21%	294.595,58	3,72%	**44,04%**
2.2.	**Saúde**	**845,01**	**0,01%**	**0,00**	**0,00%**	**0,00%**
2.3.	**Segurança e Ação Sociais**	**57.900,00**	**0,36%**	**43.292,21**	**0,55%**	**74,77%**
2.3.2	Ação social	57.900,00	0,36%	43.292,21	0,55%	**74,77%**
2.4.	**Habitação e Serviços Coletivos**	**1.149.812,94**	**7,24%**	**781.020,70**	**9,85%**	**67,93%**
2.4.1	Habitação	0,00	0,00%	0,00	0,00%	**0,00%**
2.4.2	Ordenamento do território	74.934,80	0,47%	6.838,80	0,09%	**9,13%**
2.4.3	Saneamento	530.356,71	3,34%	318.994,56	4,02%	**60,15%**
2.4.4	Abastecimento de água	392.520,43	2,47%	364.662,25	4,60%	**92,90%**
2.4.5	Resíduos sólidos	121.001,00	0,76%	90.525,09	1,14%	**74,81%**
2.4.6	Proteção do meio ambiente e conservação da natureza	31.000,00	0,20%	0,00	0,00%	**0,00%**
2.5.	**Serviços Culturais, Recreativos e Religiosos**	**921.957,64**	**5,80%**	**367.620,81**	**4,64%**	**39,87%**
2.5.1	Cultura	246.068,07	1,55%	124.900,62	1,58%	**50,76%**
2.5.2	Desporto, recreio e lazer	156.100,00	0,98%	86.863,14	1,10%	**55,65%**
2.5.3	Outras atividades cívicas e religiosas	519.789,57	3,27%	155.857,05	1,97%	**29,98%**
3.	**Funções Económicas**	**6.070.015,00**	**38,22%**	**1.065.128,45**	**13,44%**	**17,55%**
3.1.	**Agricultura, Pecuária, Silvicultura, Caça e Pesca**	**2.079.002,00**	**13,09%**	**25.967,00**	**0,33%**	**1,25%**
3.2.	**Indústria e energia**	**1.078.765,00**	**6,79%**	**459.837,95**	**5,80%**	**42,63%**
3.3.	**Transportes e Comunicações**	**1.911.604,00**	**12,04%**	**425.807,62**	**5,37%**	**22,27%**
3.3.1	Transportes rodoviários	1.911.604,00	12,04%	425.807,62	5,37%	**22,27%**
3.4.	**Comércio e Turismo**	**1.000.644,00**	**6,30%**	**153.515,88**	**1,94%**	**15,34%**
3.4.0	Comércio e Turismo	1.000,00	0,01%	0,00	0,00%	**0,00%**
3.4.2	Turismo	999.644,00	6,29%	153.515,88	1,94%	**15,36%**
4.	**Outras Funções**	**1.475.549,00**	**9,29%**	**1.048.280,12**	**13,22%**	**71,04%**
4.1.0	Operações da dívida autárquica	956.250,00	6,02%	634.627,42	8,01%	**66,37%**
4.2.0	Transferências entre administrações	519.299,00	3,27%	413.652,70	5,22%	**79,66%**
	TOTAL GERAL:	**15.883.420,00**	**100,00%**	**7.927.579,26**	**100,00%**	**49,91%**

Num ano completamente diferente, e em que, obrigatoriamente, a atividade esteve concentrada no combate à pandemia de Covid-19, não podendos esquecer, no entanto, todas as outras tarefas e funções que fazem parte do trabalho diário de uma Câmara Municipal, tendo em vista o bem-estar dos munícipes, a sua segurança, mas também os seus interesses e necessidades que vão muito para além deste vírus que nos condicionou durante o ano de 2020, com impactos previstos ainda para o anos de 2021. Em áreas como a educação, a cultura, comércio e turismo, mas também o ambiente, a segurança

e a proteção dos cidadãos, demonstra-se aqui, com o contributo direto de cada uma das áreas e dos seus colaboradores, o trabalho efetuado em 2020, não esquecendo nunca as áreas transversais e que, apesar de menos visibilidade, tanto contribuem para que todos os projetos se concretizem.

Na execução anual das Grandes Opções do Plano, pode verificar-se a execução financeira efetiva de cada Função, à data de 31 de dezembro de 2020, nomeadamente através da análise aos valores das despesas programadas e executadas, registando-se uma execução global anual de 49,91%.

No gráfico seguinte é possível a comparação entre as diversas funções previstas nas Grandes Opções do Plano (GOP) e a relação entre o que estava previsto e executado:

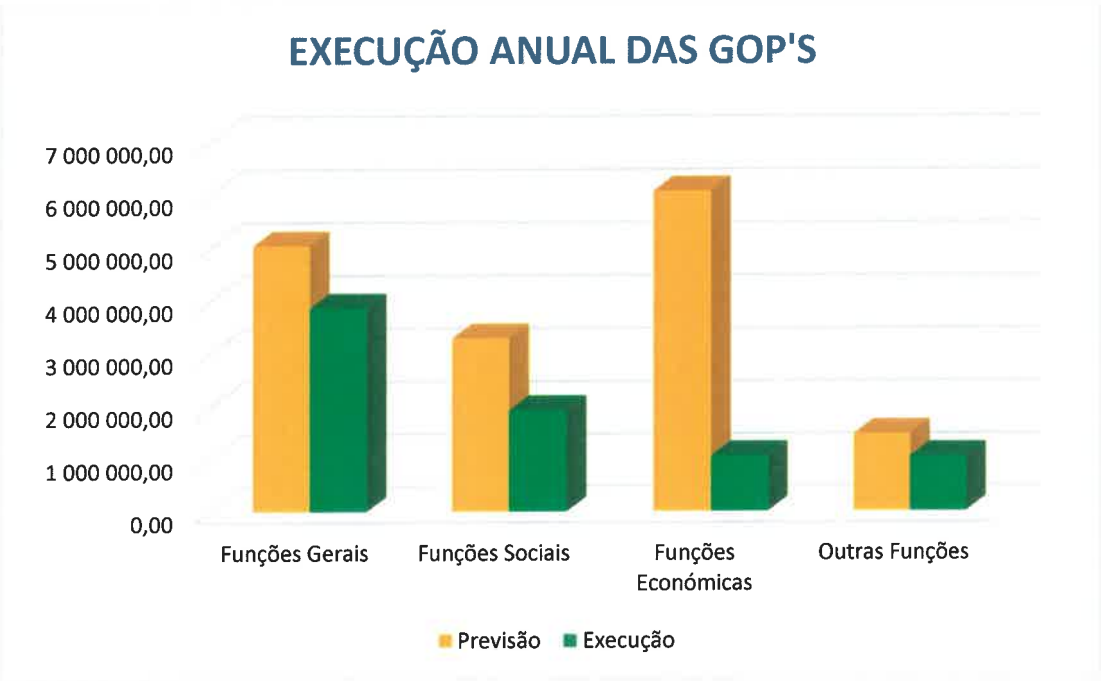

4. INDICADORES GERAIS DE ACTIVIDADE

A elaboração dos indicadores/rácios de gestão e de atividade exige uma utilização bastante cuidadosa, uma vez que não existem definições normalizadas e uniformizadas e, por outro lado, traduzem apenas dados quantitativos e não qualitativos.

A interpretação destes indicadores deve ter em conta as especificidades do Município, também a rendibilidade do capital próprio tem que ser efetuada na perspetiva de que os Municípios visam prosseguir os interesses próprios das populações respetivas.

Apresenta-se a evolução do Município de Mêda, nos últimos anos através da análise de alguns rácios.

Rácios de estrutura - evidenciam a importância entre as fontes de financiamento e a forma de aplicação desses recursos, permitindo aferir o peso de certos elementos da receita ou da despesa no total das receitas ou das despesas, convém refletir o peso das receitas relativas aos impostos diretos, aos fundos municipais correntes e de capital, aos fundos comunitários, à venda de bens e serviços, aos passivos financeiros, entre outros:

	RÁCIOS DE ESTRUTURA (%)	2016	2017	2018	2019	2020
1	**Impostos diretos / Receitas correntes**	9,30%	8,58%	9,66%	9,86%	10,05%
2	**Transferências correntes / Receitas correntes**	77,12%	76,47%	75,27%	76,38%	77,86%
3	**Transferências capital / Receitas de capital**	98,27%	100,00%	100,00%	99,83%	99,85%
4	**Passivos financeiros / Receitas de capital**	0,00%	0,00%	0,00%	0,00%	0,00%
5	**Receitas correntes / Receitas totais**	90,84%	84,51%	90,92%	87,14%	86,72%

Rácios de gestão – podemos obter uma visão completa sobre a posição e o desempenha do Município, permitindo análise para a tomada de decisões estratégicas, identificando desvios, evidenciando a relação entre receitas e despesas correntes e de capital, analisar também o peso das despesas de pessoal relacionadas com o total das receitas e despesas correntes.

	RÁCIOS DE GESTÃO (%)	2016	2017	2018	2019	2020
6	**Despesas correntes / Receitas correntes**	89,03%	88,95%	84,93%	92,07%	81,60%
7	**Despesas capital / Receitas de capital**	173,32%	148,43%	200,73%	147,40%	160,51%
8	**Pessoal / Receitas correntes**	42,26%	43,50%	42,51%	46,22%	43,83%
9	**Pessoal / Despesas correntes**	47,46%	48,90%	50,06%	50,21%	53,71%

Rácios de investimento e produtividade - traduzem o desenvolvimento das competências e atividades municipais, na prossecução do interesse público, com o objetivo da satisfação das necessidades coletivas das populações, relacionadas com as funções gerais, sociais, económicas e outras.

	RÁCIOS DE INVESTIMENTO (%)	2016	2017	2018	2019	2020
10	**Investimento / Despesa capital**	49,42%	57,70%	51,21%	43,39%	60,29%
11	**Investimento / Despesa total**	8,09%	13,51%	9,78%	8,29%	13,96%
	RÁCIOS DE PRODUTIVIDADE	**2016**	**2017**	**2018**	**2019**	**2020**
12	**Investimentos / Total funcionários**	3 656,56	6 544,75	4 236,99	3 821,13	6 737,06 €
13	**Receita total / Total funcionários**	46 745,98	48 428,40	45 416,22	46 466,69	52 406,86 €
14	**Despesas funcionamento / Total funcionários**	34 157,80	32 704,46	31 383,61	33 262,64	33 595,97 €

4.1 ANÁLISE DA SITUAÇÃO ECONÓMICA

4.1.1 SITUAÇÃO FINANCEIRA

Enquanto a execução orçamental, reflete a receita e a despesa de determinado exercício económico, através do Balanço e Demonstração de Resultados analisamos a atividade do Município ao nível patrimonial, ou seja, os seus direitos e obrigações.

4.1.1.1 BALANÇO

O Balanço constitui um mapa financeiro de grande importância, no quadro seguinte apresenta-se resumidamente a estrutura patrimonial do Município.

O Balanço, à data de 31 de dezembro, regista os seguintes totais:

Composição	Valor
	em euros
Ativo	32.524.992,97
Património líquido	27.965.427,68
Passivo	4.557.564,59
Resultado Líquido do Exercício	**341.400,25**

4.1.1.2 DEMONSTRAÇÃO DE RESULTADOS

O resultado líquido ascende a €341.400,25, valor superior ao registado no período homólogo. Os rendimentos em 2020 foram de €8.641.532,53 para um nível de gastos de €8.300.132,28, tendo-se verificado uma diminuição de 2% nos rendimentos e uma diminuição de 5% dos gastos.

No quadro seguinte indica-se a evolução dos resultados atingidos no período compreendido entre 2016 e 2020:

DESIGNAÇÃO	ANOS				
	2016	2017	2018	2019	2020
Resultado líquido do exercício	516 822,24	-146 429,58	136 650,08	52 144,49	341.400,25

5. ENDIVIDAMENTO

Na análise do Endividamento do Município de Mêda referente a 2020, considerou-se o disposto nos artigos 52º e 54º da Lei n.º 73/2013, de 3 de setembro.

LIMITE DA DÍVIDA TOTAL

Designação	Cobrança 2017	Cobrança 2018	Cobrança 2019	Média dos três exercícios anteriores
Total da Receita Corrente Líquida	7 046 630	7 267 792	7 045 651	7 120 024
(1) Limite da Dívida Total				10 680 036
(2) Dívida Total Inicio Ano, incluindo Contribuição Outras Entidades (art.º 54º do RFALEI)				4 328 568
(3) Margem de Endividamento Inicio Ano (1)-(2)				6 351 468
(4) Margem Utilizável alínea b) n.º 3 art.º 52º do RFALEI				1 270 294
(5) Limite da Dívida Total para 2019 (2)+(4)*20%				5 598 862
(6) Total da Dívida a Terceiros do Balanço				3 970 581
(7) Total de Dívidas Extra Orçamentais do Balanço				229 053
(8) Total de Dívidas Excecionadas (FAM)				0
(9) Total de Dívidas Orçamentais (6)-(7)-(8)				3 741 528
(10) Contribuição Outras Entidades (art.º 54º do RFALEI)				
(11) Dívida Total Orçamental (8)+(9)				3 741 528
(12) Margem de Endividamento Final Ano (4)-(10)				1 857 334

Conforme demonstrado no quadro anterior, o Município de Mêda cumpriu com o limite de endividamento de 2020, registando no final do ano uma margem de €1.857.334.

6. PROPOSTA DE APLICAÇÃO DO RESULTADO LÍQUIDO DO EXERCÍCIO

Propõe-se que o resultado líquido do exercício, no montante de €341.400,25, tenha a seguinte aplicação:

- Transferência da totalidade do resultado líquido do exercício para a conta "Resultados Transitados"

7. FACTORES RELEVANTES OCORRIDOS APÓS O TERMO DO EXERCÍCIO

Não se verificaram factos relevantes após o termo do exercício que possam ter afetado as atividades do Município, tendo em conta a atividade desenvolvida no ano 2020.

Fl.

1

MÊDA
MUNICÍPIO

Mapas conforme Instrução n.º 1/2020 do Tribunal de Contas

Prestação de Contas 2020

Relação nominal de responsáveis pela execução financeira e/ou orçamental no período de relato

MUNICÍPIO DE MÊDA

Período de relato: 01-01-2020 a 31-12-2020

Nome	Órgão / Cargo	Período de responsabilidade a)	Morada b)
Anselmo Antunes de Sousa	Presidente	01-01-2020 a 31-12-2020	Loteamento do Prazo, 52
Júlio Fernando Amado Felix	Vereador	01-02-2020 a 31-12-2020	Rua da Portela da Regada, 6430-207 Mêda
António César Valente Figueiredo	Vereador	01-01-2020 a 31-12-2020	Rua D. Manuel II, 91; 6430-189 Mêda
Aires Jorge Abreu de Sampaio e Melo de Amaral	Vereador	01-01-2020 a 31-12-2020	Sitio Cabo do Lugar; 6430-341 Prova
Aurélio Teixeira Fonseca Saldanha	Vereador	01-01-2020 a 31-12-2020	Lugar da Silveira; 6430-351 Rabaçal

Responsáveis pelas demonstrações financeiras - SNCAP

MUNICÍPIO DE MÊDA
Período de relato: 01-01-2020 a 31-12-2020

Responsabilidade pelas demonstrações financeiras cfr. parágrafo 12 NCP 1)	Nome	Cargo / Órgão
Elaboração	Anselmo Antunes de Sousa	Presidente
Apresentação e divulgação	Anselmo Antunes de Sousa	Presidente
Aprovação	Anselmo Antunes de Sousa	Presidente

Responsáveis pelas demonstrações orçamentais - SNCAP

MUNICÍPIO DE MÊDA
Período de relato: 01-01-2020 a 31-12-2020

Responsabilidade pelas demonstrações orçamentais (cfr. parágrafo 44 da NCP 26)	Nome	Cargo / Órgão
Elaboração	Anselmo Antunes de Sousa	Presidente
Apresentação	Anselmo Antunes de Sousa	Presidente
Aprovação	Anselmo Antunes de Sousa	Presidente

Caraterização da entidade (AL)

CARATERIZAÇÃO DA ENTIDADE					
1.	**IDENTIFICAÇÃO**				
	Designação	Município de Mêda			
	NIPC	505161974			
	Natureza	Autarquia Local			
	Endereço postal	Largo do Município			
	Telefone / Fax	279880040 / 279882520			
	Endereço de correio eletrónico	geral@cm-meda.pt			
	Sítio na internet	https://www.cm-meda.pt/			
	Tem serviços de natureza consultiva e/ou serviços de fiscalização?		**Sim** ☐	**Não** ☒	
	Organograma	Sim			
2.	**LEGISLAÇÃO**				
	Regime Financeiro	Lei n.º 73/2013, de 03 de Setembro			
	Regime Jurídico	Lei n.º 75/2013, de 12 de Setembro			
3.	**PARTICIPAÇÕES DA ENTIDADE** (a especificar – opcional)		**Sim**	**Não**	
	Serviços Municipalizados			X	
	(Se a entidade assinalar que detém participações, deverá abrir uma linha para indicar qual a entidade e, dentro dessa linha, deverá ter a opção SIM/NÃO para responder se detém influência dominante sobre aquela entidade)		Influência dominante		
	Serviços Intermunicipalizados		X		
	Entidades Intermunicipais		X		
	Entidades Associativas Municipais		X		
	Empresas Locais			X	
	Empresas Participadas		X		
	Cooperativas			X	
	Fundações		X		
	Entidades de outra natureza			X	
4.	**DESCRIÇÃO SUMÁRIA DAS ATIVIDADES**				
	Planeamento, organização e execução de políticas municipais, designadamente nas áreas de equipamento rural e urbano; energia; transportes e comunicações; educação; património, cultura e ciência; tempos livres e desporto; saúde; ação social; habitação; proteção civil; ambiente, salubridade e saneamento básico; promoção do desenvolvimento; ordenamento do território e urbanismo; e cooperação externa.				
5.	**COMPOSIÇÃO DO ÓRGÃO EXECUTIVO**				
5.1	**IDENTIFICAÇÃO DOS MEMBROS DO ÓRGÃO EXECUTIVO / CONSELHO DE ADMINISTRAÇÃO**				
	Anselmo Antunes de Sousa				
	Júlio Fernando Amado Felix				
	António César Valente Figueiredo				
	Aires Jorge Abreu de Sampaio e Melo de Amaral				
	Aurélio Teixeira Fonseca Saldanha				
5.2	**NÚMERO DE VEREADORES (1)**				
	Em regime de permanência.....	2			
	A meio tempo.....				
	Restantes vereadores.....	3			
5.3	**NÚMERO DE ELEITORES**				
	Até 10.000.....	X			
	Mais de 10.000 e menos de 40.000.....				
	Igual ou superior a 40.000.....				
6.	**ORGANIZAÇÃO CONTABILÍSTICA**				
7.	**OUTRA INFORMAÇÃO**				
7.1	**AÇÕES DE FISCALIZAÇÃO (últimos 5 anos)**				
	Entidade fiscalizadora				
	Data da ação				

	Período abrangido		
	Identificação da ação		
7.2	**APROVAÇÃO DOS DOCUMENTOS**	**Data de Aprovação**	
		Órgão Executivo	**Órgão Deliberativo**
	Norma de Controlo Interno e eventuais alterações (a especificar) (2)		
	Regulamentos		
	Plano de Prevenção dos Riscos de Gestão e eventuais alterações		
	Relatório de Avaliação da Execução do Plano de Prevenção dos Riscos de		
7.3	**INSCRIÇÃO DO SALDO DA GERÊNCIA DO ANO ANTERIOR**	**Data de Aprovação**	
		Órgão Executivo	**Órgão Deliberativo**
	Revisão Orçamental	12/06/2020	19/06/2020
	Alteração Orçamental (n.º 6, do art.º 40º RFALEI)		
7.4	**INFORMAÇÃO RELATIVA À CONSOLIDAÇÃO DE CONTAS**		
	Identificação das entidades que compõem o Grupo Público		

7.5	**DESCENTRALIZAÇÃO ADMINISTRATIVA** (Art.º 111.º da Lei n.º 75/2013, de 12 de setembro)	**Sim**	**Não**
	- Transferência de competências de órgãos do Estado para órgãos das autarquias locais	X	
	- Transferência de competências de órgãos do Estado para órgãos das entidades intermunicipais	X	
7.6	**DELEGAÇÃO DE COMPETÊNCIAS** (Art.º 116.º da Lei n.º 75/2013, de 12 de setembro)	**Sim**	**Não**
	- Dos órgãos do município nos órgãos das freguesias	X	
	- Dos órgãos do município nos órgãos das entidades intermunicipais		X
7.7	**INFORMAÇÃO RELATIVA A PESSOAL (2)**	**Sim**	**Não**
	- Na eventualidade da existência de limites legais, em matéria de pessoal, indicar se os mesmos foram observados, com a remessa de documentação comprovativa[2]		X
	- N.º de trabalhadores a 31 de dezembro		163

7.8	**PRAZO MÉDIO DE PAGAMENTO**	**Início do exercício**	**Fim do exercício**
7.9	A PREENCHER, NO CASO DE SE TRATAR DE UMA ENTIDADE DE NATUREZA ASSOCIATIVA (3)		
	- Data da constituição		
	- Entidades associadas existentes no fim do exercício		
	- Informação sobre a existência de atividade/movimentos financeiros na gerência		

7.10	**CONCESSÕES DE SERVIÇOS PÚBLICOS/OBRAS PÚBLICAS**	**Sim**	**Não**
	(a especificar)	x	
	- Concessionário: RESISTRELA VALORIZAÇÃO E TRATAMENTO DE RESÍDUOS SÓLIDOS SA		
	- Objeto da concessão: abertura e funcionamento do Ecocentro		
	- Data de celebração do contrato: 01/04/2013		
	- Período da concessão: 3 anos renovável		
	- Natureza da concessão:		
	- Concessionário: ÁGUAS DO ZÊZERE E CÔA, SA		
	- Objeto da concessão: entrega e recepção de resíduos sólidos urbanos		
	- Data de celebração do contrato: 27/06/2003		
	- Período da concessão:		
	- Natureza da concessão		
	- Concessionário: ÁGUAS DO ZÊZERE E CÔA, SA		
	- Objeto da concessão: fornecimento de água		
	- Data de celebração do contrato: 15/09/2000		
	- Período da concessão		
	- Natureza da concessão		
	- Concessionário: NATURA EMPREENDIMENTOS, SA		
	- Objeto da concessão: exploração de edifício termal, equipamentos, mobiliário e águas termais		
	- Data de celebração do contrato: 11/04/2013		
	- Período da concessão: 30 anos		

	- Natureza da concessão: hasta pública		
	- Concessionário: EDP DISTRIBUIÇÃO ENERGIA, SA		
	- Objeto da concessão: distribuição de energia eléctrica em baixa tensão		
	- Data de celebração do contrato: 26/04/2001		
	- Período da concessão:		
	- Natureza da concessão		
7.11	**MECANISMOS DE RECUPERAÇÃO FINANCEIRA E OUTROS PROGRAMAS DE REGULARIZAÇÃO DE DÍVIDAS A FORNECEDORES**	**Sim**	**Não**
		X	
	Saneamento financeiro		

Reconciliações bancárias

MUNICÍPIO DE MÊDA

Período de relato: 01-01-2020 a 31-12-2020

RECONCILIAÇÕES BANCÁRIAS

Designação da entidade	**Município de Mêda**
Período da Período de relato 01-01-2020 a 31-12-2020	

Banco: Caixa Geral de Depósitos — Conta nº 00350453000000903305 2 — 1
Rec. Banc. referente a **31/12/2020**

1. Saldo do extrato bancário a)				**1 274 644,63 €**
2. Cheques em trânsito				
Nº	Data	Descrição	Valor Parcial	Valor Total
		CHEQUES EM TRÂNSITO	52 307,49	
Total			**52 307,49 €**	
3. Depósitos em trânsito				
Nº	Data	Descrição	Valor Parcial	Valor Total
Total				**0,00 €**
4. Outras operações a adicionar				
Nº	Data	Natureza da operação	Valor Parcial	Valor Total
		DÉBTOS EM CONTA AINDA NÃO CONTABILIZADOS	442,43	
		DIFRENÇA PAGAMENTO OP 2162	20	
Total			**462,43 €**	
5. Outras operações a subtrair				
Nº	Data	Natureza da operação	Valor Parcial	Valor Total
		CRÉDITOS EM CONTA AINDA NÃO CONTABILIZADOS	7 208,14	
		CRÉDITOS EM CONTA AINDA NÃO CONTABILIZADOS	0,16	
		CRÉDITOS EM CONTA AINDA NÃO CONTABILIZADOS	108,00	
		CRÉDITOS EM CONTA AINDA NÃO CONTABILIZADOS	1 263,78	
Total			**8 580,08 €**	
6. Total (valor reconciliado)		**(6=1-2+3+4-5)**		**1 214 219,49 €**

7. Saldo contabilístico	**1 214 219,49 €**

Banco: Caixa Geral de Depósitos — Conta nº 00350453000029375307 8 — 2
Rec. Banc. referente a **31/12/2020**

1. Saldo do extrato bancário a)				**24 426,81 €**
2. Cheques em trânsito				
Nº	Data	Descrição	Valor Parcial	Valor Total
Total				**0,00 €**
3. Depósitos em trânsito				
Nº	Data	Descrição	Valor Parcial	Valor Total
Total				**0,00 €**
4. Outras operações a adicionar				

Nº	Data	Natureza da operação	Valor	
			Parcial	Total
Total				0,00 €

5. Outras operações a subtrair

Nº	Data	Natureza da operação	Valor	
			Parcial	Total
Total				0,00 €

6. Total (valor reconciliado) (6=1-2+3+4-5) **24 426,81 €**

7. Saldo contabilístico **24 426,81 €**

3

Banco: Caixa Geral de Depósitos Conta nº 00350453000070373039
Rec. Banc. referente a **31/12/2020**

1. Saldo do extrato bancário a) **200 702,02 €**

2. Cheques em trânsito

Nº	Data	Descrição	Valor	
			Parcial	Total
Total				0,00 €

3. Depósitos em trânsito

Nº	Data	Descrição	Valor	
			Parcial	Total
Total				0,00 €

4. Outras operações a adicionar

Nº	Data	Natureza da operação	Valor	
			Parcial	Total
Total				0,00 €

5. Outras operações a subtrair

Nº	Data	Natureza da operação	Valor	
			Parcial	Total
Total				0,00 €

6. Total (valor reconciliado) (6=1-2+3+4-5) **200 702,02 €**

7. Saldo contabilístico **200 702,02 €**

4

Banco: Caixa Geral de Depósitos Conta nº 00350453000121816307 8
Rec. Banc. referente a **31/12/2020**

1. Saldo do extrato bancário a) **6 109,43 €**

2. Cheques em trânsito

Nº	Data	Descrição	Valor	
			Parcial	Total
Total				0,00 €

3. Depósitos em trânsito

Nº	Data	Descrição	Valor	
			Parcial	Total
Total				0,00 €

4. Outras operações a adicionar

Nº	Data	Natureza da operação	Valor	
			Parcial	Total
Total				0,00 €

5. Outras operações a subtrair

Nº	Data	Natureza da operação	Valor	
			Parcial	Total
Total				0,00 €

6. Total (valor reconciliado) (6=1-2+3+4-5)	**6 109,43 €**
7. Saldo contabilístico	**6 109,43 €**

Banco: Caixa Crédito Agrícola Conta nº 00452145401710466733 2

Rec. Banc. referente a **31/12/2020**

1. Saldo do extrato bancário a)	**342 479,91 €**

2. Cheques em trânsito

Nº	Data	Descrição	Valor	
			Parcial	Total
		CHEQUES EM TRÂNSITO	36 912,15	
Total				36 912,15 €

3. Depósitos em trânsito

Nº	Data	Descrição	Valor	
			Parcial	Total
Total				0,00 €

4. Outras operações a adicionar

Nº	Data	Natureza da operação	Valor	
			Parcial	Total
Total				0,00 €

5. Outras operações a subtrair

Nº	Data	Natureza da operação	Valor	
			Parcial	Total
Total				0,00 €

6. Total (valor reconciliado) (6=1-2+3+4-5)	**305 567,76 €**
7. Saldo contabilístico	**305 567,76 €**

Banco: Banco Comercial Português Conta nº 003300005005295913705 6

Rec. Banc. referente a **31/12/2020**

1. Saldo do extrato bancário a)	**22 255,45 €**

2. Cheques em trânsito

Nº	Data	Descrição	Valor	
			Parcial	Total
		CHEQUES EM TRÂNSITO	20479,24	
Total				20 479,24 €

3. Depósitos em trânsito

Nº	Data	Descrição	Valor	
			Parcial	Total
Total				0,00 €

4. Outras operações a adicionar

Nº	Data	Natureza da operação	Valor	
			Parcial	Total
		DESCONTO MULTIBANCO	12,14	
		MENSALIDADE DO CONTRATO	147,6	
Total				159,74 €

5. Outras operações a subtrair

Nº	Data	Natureza da operação	Valor	
			Parcial	Total
		CRÉDITOS EM CONTA AINDA NÃO CONTABILIZADOS	50,54	
		CRÉDITO TPA	70,26	
		DÉBITO DUPLICADO	147,60	
Total				268,40 €

6. Total (valor reconciliado) (6=1-2+3+4-5)	**1 667,55 €**
7. Saldo contabilístico	**1 667,55 €**

Banco: Novo Banco Conta nº 000700000066047465023

Rec. Banc. referente a **31/12/2020**

1. Saldo do extrato bancário a)	**136 449,87 €**

2. Cheques em trânsito

Nº	Data	Descrição	Valor	
			Parcial	Total
			80 626,85	
Total				80 626,85 €

3. Depósitos em trânsito

Nº	Data	Descrição	Valor	
			Parcial	Total
Total				0,00 €

4. Outras operações a adicionar

Nº	Data	Natureza da operação	Valor	
			Parcial	Total
Total				0,00 €

5. Outras operações a subtrair

Nº	Data	Natureza da operação	Valor	
			Parcial	Total
Total				0,00 €

6. Total (valor reconciliado) (6=1-2+3+4-5)	**55 823,02 €**
7. Saldo contabilístico	**55 823,02 €**

Síntese das Reconciliações Bancárias

MUNICÍPIO DE MÊDA

Período de relato: 01-01-2020 a 31-12-2020

Depósito	Banco	Número da conta	Saldo certificado pela instituição	Operações em trânsito		Saldo contabilístico
				A adicionar	A subtrair	
(1)	(2)	(3)	(4)	(5)	(6)	(7) =(4) + (5) - (6)
Equivalentes de caixa						
	CGD	003504530000009033052	1 274 644,63 €	462,43	60 887,57	1 214 219,49
	CGD	003504530000293753078	24 426,81 €			24 426,81
	CGD	003504530000070373039	200 702,02 €			200 702,02
	CGD	003504530001218163078	6 109,43 €			6 109,43
	CCAM	004521454017104667332	342 479,91 €		36 912,15	305 567,76
	BCP	003300005005295913705	22 255,45 €	159,74	20 747,64	1 667,55
	NB	000700000066047465023	136 449,87 €		80 626,85	55 823,02
Total de equivalentes de caixa						
Caixa						
Total de Caixa e equivalentes de caixa						
Outros depósitos						
Total de outros depósitos						

MZC01E-28783

Agência 0453 MEDA

Gestor: Luís Miguel Gradim
email: luis.gradim@cgd.pt

Referência CGD: 21000155585

Exmo/a Senhor/a
MUNICIPIO MEDA

21000155585

Depósitos à Ordem

CONTA EXTRACTO 0453.000090.330
IBAN PT50003504530000009033052 **NIB** 003504530000009033052
SWIFT/BIC CGDIPTPL **Moeda** EUR

Data Mov.	Data Valor	Descrição	Valor	Saldo Contabilístico
		Saldo Anterior		**1.366.345,56**
2020-12-01	2020-12-01	TRF INST EMP FORM PRO	327,62	1.366.673,18
2020-12-01	2020-12-01	TRF INST EMP FORM PRO	1.053,15	1.367.726,33
2020-12-02	2020-11-30	BX VALOR 03 TRANSACCO	-8,30	1.367.718,03
2020-12-02	2020-12-02	Receita Refeitorio 0169026592	24,82	1.367.742,85
2020-12-02	2020-12-02	TRF VODAFONE PORTUGAL	250,00	1.367.992,85
2020-12-03	2020-12-03	PAGAMENTO	-4,87	1.367.987,98
2020-12-03	2020-12-03	PAGAMENTO	-60,80	1.367.927,18
2020-12-03	2020-12-03	PAGAMENTO	-15,03	1.367.912,15
2020-12-03	2020-12-03	PAGAMENTO	-109,84	1.367.802,31
2020-12-03	2020-12-03	PAGAMENTO	-15,34	1.367.786,97
2020-12-03	2020-12-03	PAGAMENTO	-163,72	1.367.623,25
2020-12-03	2020-12-03	DETALHE GIRATORIO 0169134478	-2.385,00	1.365.238,25
2020-12-03	2020-12-03	PAVIMEDA 0169134479	-2.073,40	1.363.164,85
2020-12-03	2020-12-03	MANUEL G LOURENCO 0169134482	-1.276,02	1.361.888,83
2020-12-03	2020-12-03	Receita Refeitorio 0169136959	220,39	1.362.109,22
2020-12-04	2020-12-04	TRF MF AT Func	9,40	1.362.118,62
2020-12-04	2020-12-04	TRF NOS COMUNICACOES	0,17	1.362.118,79
2020-12-04	2020-12-04	TRFSGP03122020T11 49	-4.824,43	1.357.294,36
2020-12-04	2020-12-04	CIRCUITO SINGULAR 6795895872	-219,41	1.357.074,95
2020-12-04	2020-12-04	AFONSO E FILHOS 6795895873	-923,81	1.356.151,14
2020-12-04	2020-12-04	COPIALTA 6795896107	-1.891,99	1.354.259,15
2020-12-04	2020-12-04	RESTCOA 6795896108	-920,00	1.353.339,15
2020-12-04	2020-12-04	HORTO MEDA 6795896112	-2.507,49	1.350.831,66
2020-12-04	2020-12-04	IANADIAVEIS TALENTOS 6795896116	-4.970,38	1.345.861,28
2020-12-04	2020-12-04	Receita Refeitorio 0169202783	48,37	1.345.909,65
2020-12-04	2020-12-04	C M Meda 0169222159	41,37	1.345.951,02
2020-12-07	2020-12-07	TRF CMDSM 503968188	300,00	1.346.251,02
2020-12-07	2020-12-04	BX VALOR 03 TRANSACCO	-13,65	1.346.237,37
2020-12-07	2020-12-07	CARLOS A S L ALMEIDA 6795981544	-445,00	1.345.792,37
2020-12-07	2020-12-07	MOTRIZ 6795981545	-1.845,00	1.343.947,37
2020-12-07	2020-12-07	TRF EDP ENERGIAS DE P	58,72	1.344.006,09
2020-12-09	2020-12-09	RADIO C MEDA 0169543489	-800,00	1.343.206,09
2020-12-09	2020-12-09	MUNICIPIO MEDA 0169547281	-1.370,77	1.341.835,32
2020-12-09	2020-12-09	MARCO MOREIRA 0169548755	-1.201,48	1.340.633,84
2020-12-09	2020-12-09	Receita Refeitorio 0169575495	17,52	1.340.651,36
2020-12-09	2020-12-09	Receita Refeitorio 0169575496	5,11	1.340.656,47

(Continua)

Data Mov.	Data Valor	Descrição	Valor	Saldo Contabilístico
2020-12-09	2020-12-09	Receita Refeitorio 0169575504	18,85	1.340.675,32
2020-12-10	2020-12-10	TRF JOSE GUILHERME GA	23,25	1.340.698,57
2020-12-10	2020-12-10	VILA DEVESA T MARIALV 6796186265	-27.689,62	1.313.008,95
2020-12-10	2020-12-10	PLACIDO PASCOAL 6796186266	-1.039,66	1.311.969,29
2020-12-10	2020-12-10	LUIS PECAS 6796186270	-133,76	1.311.835,53
2020-12-10	2020-12-10	AJD AMADEU DUARTE 6796186273	-103,69	1.311.731,84
2020-12-10	2020-12-10	GNR 6796186274	-126,20	1.311.605,64
2020-12-10	2020-12-10	RUTE GONCALVES 6796190789	-1.000,00	1.310.605,64
2020-12-10	2020-12-10	AUTO MEDENSE 6796194832	-41,50	1.310.564,14
2020-12-10	2020-12-10	MUNICIPIO MEDA 0169628760	-21.081,48	1.289.482,66
2020-12-10	2020-12-10	MANUEL G LOURENCO 0169635602	-60,19	1.289.422,47
2020-12-10	2020-12-10	ANTONIO EZEQUIEL 0169635604	-331,04	1.289.091,43
2020-12-10	2020-12-10	MARIA GRACA MELO ALBU 0169652212	-657,00	1.288.434,43
2020-12-11	2020-12-11	RUI ABRUNHOSA 6796254222	-107,01	1.288.327,42
2020-12-11	2020-12-11	AVICASAL 6796254224	-551,13	1.287.776,29
2020-12-11	2020-12-11	NELSY FRUTAS 6796254226	-414,65	1.287.361,64
2020-12-11	2020-12-11	ANTONIO DONAS BOTO 6796254229	-1.201,48	1.286.160,16
2020-12-11	2020-12-11	FAM 6796254231	-7.208,62	1.278.951,54
2020-12-11	2020-12-11	GRUPO VENDAP 6796254478	-1.549,17	1.277.402,37
2020-12-11	2020-12-11	INFOMEDIA 6796254479	-836,40	1.276.565,97
2020-12-11	2020-12-11	AIRC 6796254480	-1.065,18	1.275.500,79
2020-12-11	2020-12-11	BEIRAFORMA 6796254483	-29,99	1.275.470,80
2020-12-11	2020-12-11	RAIA HISTORICA 6796254484	-1.500,00	1.273.970,80
2020-12-11	2020-12-11	MARIA HELENA CATARINO 6796278342	-808,11	1.273.162,69
2020-12-11	2020-12-11	TRF FATIMA FERREIRA	319,18	1.273.481,87
2020-12-11	2020-12-11	TRF FATIMA FERREIRA	165,30	1.273.647,17
2020-12-11	2020-12-11	Receita Refeitorio 0169715615	70,68	1.273.717,85
2020-12-11	2020-12-11	Receita do Refeitorio 0169715620	214,46	1.273.932,31
2020-12-11	2020-12-11	P Telecom	-202,21	1.273.730,10
2020-12-11	2020-12-11	P Telecom	-92,97	1.273.637,13
2020-12-11	2020-12-11	P Telecom	-23,37	1.273.613,76
2020-12-11	2020-12-11	P Telecom	-53,35	1.273.560,41
2020-12-11	2020-12-11	Multi Imposto	-31.579,00	1.241.981,41
2020-12-11	2020-12-11	PAGAMENTO TSU	-49.253,99	1.192.727,42
2020-12-11	2020-12-11	RE LIQLPT	-61.515,54	1.131.211,88
2020-12-11	2020-12-11	RE LIQLPT	-453,64	1.130.758,24
2020-12-11	2020-12-11	LUCIA PRIMO 0169741910	-1.000,00	1.129.758,24
2020-12-11	2020-12-11	DIOGO SIMAO 0169741911	-750,00	1.129.008,24
2020-12-11	2020-12-11	PAULA SUSANA SEQ AMAD 0169742223	-1.000,00	1.128.008,24
2020-12-11	2020-12-11	NUNO DIAS 0169742224	-657,00	1.127.351,24
2020-12-11	2020-12-11	CARLA SEQUEIRA 0169742226	-1.959,97	1.125.391,27
2020-12-14	2020-12-14	TRF CM Imp Mun s Tran	10.937,70	1.136.328,97
2020-12-14	2020-12-14	TRF CM Imposto Unico	7.292,07	1.143.621,04
2020-12-14	2020-12-14	PGT2012140000597	142.600,11	1.286.221,15
2020-12-14	2020-12-14	MUNICIPIO MEDA 0169886020	-780,03	1.285.441,12
2020-12-14	2020-12-14	GUALDIM ANC AMADO FIL 0169886022	-74.762,04	1.210.679,08
2020-12-14	2020-12-14	BRIGIDA E DINIS 0169886024	-15.756,50	1.194.922,58
2020-12-14	2020-12-14	TRF CXDOL 0169901058	250,00	1.195.172,58
2020-12-14	2020-12-14	PAGAMENTO	-596,52	1.194.576,06
2020-12-14	2020-12-14	PAGAMENTO	-9,69	1.194.566,37
2020-12-14	2020-12-14	PAGAMENTO	-107,71	1.194.458,66
2020-12-14	2020-12-14	PAGAMENTO	-13,94	1.194.444,72
2020-12-14	2020-12-14	PAGAMENTO	-204,30	1.194.240,42
2020-12-14	2020-12-14	PAGAMENTO	-2.754,82	1.191.485,60
2020-12-14	2020-12-14	PAGAMENTO	-15,84	1.191.469,76
2020-12-14	2020-12-14	PAGAMENTO	-29,84	1.191.439,92
2020-12-14	2020-12-14	Receita Refeitorio 0169935690	8,76	1.191.448,68
2020-12-14	2020-12-14	Receita Refeitorio 0169935692	2,92	1.191.451,60
2020-12-14	2020-12-14	Receita Refeitorio 0169935699	68,62	1.191.520,22
2020-12-15	2020-12-15	TRF DIREC GER AUTARQU	9.210,00	1.200.730,22
2020-12-15	2020-12-15	TRF DIREC GER AUTARQU	9.692,00	1.210.422,22
2020-12-15	2020-12-15	TRF DIREC GER AUTARQU	42.573,00	1.252.995,22

(Continua)

Data Mov.	Data Valor	Descrição	Valor	Saldo Contabilístico
2020-12-15	2020-12-15	TRF DIREC GER AUTARQU	5.911,34	1.258.906,56
2020-12-15	2020-12-15	TRF DIREC GER AUTARQU	45.089,00	1.303.995,56
2020-12-15	2020-12-15	GUARDA NACIONAL REPUB 6796412330	-126,20	1.303.869,36
2020-12-15	2020-12-15	MERITO DESTEMIDO 6796412331	-2.333,33	1.301.536,03
2020-12-15	2020-12-15	RABISCO DIVERTIDO 6796451410	-250,18	1.301.285,85
2020-12-15	2020-12-15	IGAP 6796451412	-210,00	1.301.075,85
2020-12-15	2020-12-15	BEIRAFORMA 6796451416	-479,98	1.300.595,87
2020-12-15	2020-12-15	PGT2012150000778	401.364,96	1.701.960,83
2020-12-15	2020-12-15	LUIS PARDAL 0169984122	-657,00	1.701.303,83
2020-12-15	2020-12-15	municipio meda 0170009287	41,50	1.701.345,33
2020-12-15	2020-12-15	PAGAMENTO	-226,17	1.701.119,16
2020-12-16	2020-12-16	TRF MAI GNR Func	31,71	1.701.150,87
2020-12-16	2020-12-16	AGUAS VELE TEJO 6796515236	-26.421,27	1.674.729,60
2020-12-16	2020-12-16	AGUAS VALE DO TEJO 6796515239	-18.251,16	1.656.478,44
2020-12-16	2020-12-16	CMVS 6796515240	-22.140,00	1.634.338,44
2020-12-16	2020-12-16	Receita Refeitorio 0170064467	88,07	1.634.426,51
2020-12-16	2020-12-16	Receita Refeitorio 0170064474	265,18	1.634.691,69
2020-12-16	2020-12-16	ANTONIO FORTUNATO 0170102304	-5.279,91	1.629.411,78
2020-12-16	2020-12-16	SETE E MEIO 0170102309	-360,55	1.629.051,23
2020-12-16	2020-12-16	PAGAMENTO	-2.410,06	1.626.641,17
2020-12-16	2020-12-16	PAGAMENTO	-2.553,98	1.624.087,19
2020-12-17	2020-12-17	TRF MAI GNR Func	28,81	1.624.116,00
2020-12-17	2020-12-17	TRF MEC DGPGFAutLocai	23.731,50	1.647.847,50
2020-12-17	2020-12-17	TRF MJ InstRegistosNo	11,52	1.647.859,02
2020-12-17	2020-12-17	HORTO P MEDA 6796581192	-2.507,49	1.645.351,53
2020-12-17	2020-12-17	AUTO MEDENSE 6796581193	-41,60	1.645.309,93
2020-12-17	2020-12-17	GNR 6796581195	-126,20	1.645.183,73
2020-12-17	2020-12-17	HELENA PINTO 6796581197	-808,11	1.644.375,62
2020-12-17	2020-12-17	MARQUES ALMEIDA SROC 0170176415	-2.029,50	1.642.346,12
2020-12-17	2020-12-17	MATEUS E MATEUS 0170176418	-1.950,74	1.640.395,38
2020-12-17	2020-12-17	ADSI 0170176420	-304,17	1.640.091,21
2020-12-17	2020-12-17	UF VALF C PAIPENELA 0170176664	-16.172,71	1.623.918,50
2020-12-17	2020-12-17	PAGAMENTO	-12,16	1.623.906,34
2020-12-17	2020-12-17	IRACEMA LEITAO 0170177819	-1.000,00	1.622.906,34
2020-12-18	2020-12-18	TRF MF AT Func	9,40	1.622.915,74
2020-12-18	2020-12-18	TRF MEC DGPGFAutLocai	986,71	1.623.902,45
2020-12-18	2020-12-18	TRF MEC DGPGFAutLocai	871,18	1.624.773,63
2020-12-18	2020-12-18	WURTH 6796645049	-138,40	1.624.635,23
2020-12-18	2020-12-18	LUIS PEAS 6796645050	-100,37	1.624.534,86
2020-12-18	2020-12-18	CIRCUITO SINGULAR 6796645052	-79,72	1.624.455,14
2020-12-18	2020-12-18	ENDESA ENERGIA 6796645056	-1.186,94	1.623.268,20
2020-12-18	2020-12-18	RESIESTRELA 6796645057	-6.233,30	1.617.034,90
2020-12-18	2020-12-18	ASSO MOZ AVENTURA 6796645061	-3.075,00	1.613.959,90
2020-12-18	2020-12-18	JOSE M LEMOS 6796645066	-450,00	1.613.509,90
2020-12-18	2020-12-18	FMT CONSTRUCOES 6796645349	-5.278,91	1.608.230,99
2020-12-18	2020-12-18	LUIS PECAS 6796645350	-113,22	1.608.117,77
2020-12-18	2020-12-18	PAGAMENTO	-77,68	1.608.040,09
2020-12-18	2020-12-18	PAGAMENTO	-101,83	1.607.938,26
2020-12-18	2020-12-18	PAGAMENTO	-301,14	1.607.637,12
2020-12-18	2020-12-18	P Telecom	-442,43	1.607.194,69
2020-12-18	2020-12-18	PAGAMENTO	-14,67	1.607.180,02
2020-12-18	2020-12-18	PAGAMENTO	-11,93	1.607.168,09
2020-12-18	2020-12-18	PAGAMENTO	-58,54	1.607.109,55
2020-12-18	2020-12-18	PAGAMENTO	-105,66	1.607.003,89
2020-12-18	2020-12-18	PAGAMENTO	-4,71	1.606.999,18
2020-12-18	2020-12-18	P Telecom	-12,99	1.606.986,19
2020-12-18	2020-12-18	P Telecom	-74,40	1.606.911,79
2020-12-18	2020-12-18	P Telecom	-112,08	1.606.799,71
2020-12-18	2020-12-18	P Telecom	-15,93	1.606.783,78
2020-12-18	2020-12-18	P Telecom	-24,99	1.606.758,79
2020-12-18	2020-12-18	P Telecom	-170,82	1.606.587,97
2020-12-18	2020-12-18	P Telecom	-3,67	1.606.584,30

(Continua)

Data Mov.	Data Valor	Descrição	Valor	Saldo Contabilístico
2020-12-18	2020-12-18	P Telecom	-89,79	1.606.494,51
2020-12-18	2020-12-18	PAGAMENTO	-377,06	1.606.117,45
2020-12-18	2020-12-18	PAGAMENTO	-52,95	1.606.064,50
2020-12-18	2020-12-18	Receita Refeitorio 0170273967	23,96	1.606.088,46
2020-12-18	2020-12-18	Receita Refeitorio 0170273976	67,91	1.606.156,37
2020-12-21	2020-12-21	TRF INST EMP FORM PRO	1.263,78	1.607.420,15
2020-12-21	2020-12-21	TRF INST EMP FORM PRO	1.263,78	1.608.683,93
2020-12-21	2020-12-21	TRF UNIDADE LOCAL SAU	47,94	1.608.731,87
2020-12-21	2020-12-21	PAGAMENTO	-13,50	1.608.718,37
2020-12-21	2020-12-21	PAGAMENTO	-13,50	1.608.704,87
2020-12-21	2020-12-21	PAGAMENTO	-13,50	1.608.691,37
2020-12-21	2020-12-21	PAGAMENTO	-27,00	1.608.664,37
2020-12-21	2020-12-21	Tranquil	-26,31	1.608.638,06
2020-12-21	2020-12-21	Receita Refeitorio 0170496673	16,06	1.608.654,12
2020-12-22	2020-12-22	TRF INSTITUTO DA SEGU	11,52	1.608.665,64
2020-12-22	2020-12-22	TRFSGP18122020T12 43	-147.389,17	1.461.276,47
2020-12-22	2020-12-22	Tranquil	-25,64	1.461.250,83
2020-12-22	2020-12-22	PAGAMENTO	-278,83	1.460.972,00
2020-12-22	2020-12-22	PAGAMENTO	-36,90	1.460.935,10
2020-12-22	2020-12-22	FREG MEDA O GATOS FON 0170550898	-30.000,00	1.430.935,10
2020-12-22	2020-12-22	SETE E MEIO 0170550900	-393,40	1.430.541,70
2020-12-22	2020-12-22	P Telecom	-623,74	1.429.917,96
2020-12-22	2020-12-22	MOISES E FILHOS 0170562797	-2.024,00	1.427.893,96
2020-12-22	2020-12-22	CPB 0170562799	-164,87	1.427.729,09
2020-12-23	2020-12-23	TRF PT Portugal SGPS	109,19	1.427.838,28
2020-12-23	2020-12-21	BX VALOR 03 TRANSACCO	-2,40	1.427.835,88
2020-12-23	2020-12-22	DISP CARTAO DEBITO	-18,00	1.427.817,88
2020-12-23	2020-12-23	JACTOFIL 6796865353	-169,74	1.427.648,14
2020-12-23	2020-12-23	JACTOFIL 6796865358	-43,05	1.427.605,09
2020-12-23	2020-12-23	3LV SUPERMERCADOS 6796865362	-977,20	1.426.627,89
2020-12-23	2020-12-23	INFORABREU 6796865363	-852,39	1.425.775,50
2020-12-23	2020-12-23	AUTO MEDENSE 6796865385	-207,51	1.425.567,99
2020-12-23	2020-12-23	ENDESA 6796865634	-1.362,81	1.424.205,18
2020-12-23	2020-12-23	COVA BEIRA 6796875532	-295,62	1.423.909,56
2020-12-23	2020-12-23	COVA BEIRA 6796875533	-433,50	1.423.476,06
2020-12-23	2020-12-23	AGUAS VALE TEJO 6796875546	-19.048,52	1.404.427,54
2020-12-23	2020-12-23	AGUAS VALE COA 6796875549	-19.839,04	1.384.588,50
2020-12-23	2020-12-23	GRACA ALBUQUERQUE 0170679016	-328,50	1.384.260,00
2020-12-24	2020-12-24	GNR 6796983917	-126,20	1.384.133,80
2020-12-24	2020-12-24	MERITO DESTEMIDO 6796983918	-2.333,34	1.381.800,46
2020-12-28	2020-12-28	ANTONIO EZEQUIEL 0171003744	-446,10	1.381.354,36
2020-12-28	2020-12-28	LUIS GOUVEIA 0171003745	-770,00	1.380.584,36
2020-12-28	2020-12-28	VINHO E EVENTOS 0171003748	-175,40	1.380.408,96
2020-12-28	2020-12-28	ISABEL SAMPAIO 0171003749	-200,00	1.380.208,96
2020-12-28	2020-12-28	P Telecom	-423,71	1.379.785,25
2020-12-28	2020-12-28	P Telecom	-264,12	1.379.521,13
2020-12-29	2020-12-29	COBRANCA PRESTACAO 7788005125	-32,38	1.379.488,75
2020-12-29	2020-12-29	MS MENDONCA 6797126728	-2.833,92	1.376.654,83
2020-12-29	2020-12-29	AFONSO E FILHOS 6797130989	-1.356,17	1.375.298,66
2020-12-29	2020-12-29	PANIFEX 6797130990	-147,47	1.375.151,19
2020-12-29	2020-12-29	NELSY FRUTAS 6797130991	-252,14	1.374.899,05
2020-12-29	2020-12-29	PANIFICADORA MARTINHO 6797130994	-550,00	1.374.349,05
2020-12-29	2020-12-29	PLACIDO PASCOAL 6797130996	-582,16	1.373.766,89
2020-12-29	2020-12-29	AVICASAL 6797130997	-174,91	1.373.591,98
2020-12-29	2020-12-29	P Telecom	-162,11	1.373.429,87
2020-12-29	2020-12-29	P Telecom	-79,84	1.373.350,03
2020-12-29	2020-12-29	PAGAMENTO	-157,46	1.373.192,57
2020-12-29	2020-12-29	P Telecom	-18,45	1.373.174,12
2020-12-29	2020-12-29	PAGAMENTO	-2.061,39	1.371.112,73
2020-12-29	2020-12-29	PAGAMENTO	-109,41	1.371.003,32
2020-12-29	2020-12-29	ADSE	-45,00	1.370.958,32
2020-12-29	2020-12-29	GORETE FERNANDES 0171099691	-280,01	1.370.678,31

(Continua)

Data Mov.	Data Valor	Descrição	Valor	Saldo Contabilístico
2020-12-29	2020-12-29	DARIO MARTINS 0171099693	-184,50	1.370.493,81
2020-12-29	2020-12-29	SONIA CARVALHO 0171099950	-550,00	1.369.943,81
2020-12-29	2020-12-29	MUNICIPIO MEDA 0171117665	-7.787,44	1.362.156,37
2020-12-30	2020-12-30	TRF RESIESTRELA S A	9,69	1.362.166,06
2020-12-30	2020-12-30	TRF DIREC GER AUTARQU	108,00	1.362.274,06
2020-12-30	2020-12-30	AGENCIA G DIVIDA PUBL 6797180917	-112,27	1.362.161,79
2020-12-30	2020-12-30	LUIS PECAS 6797214047	-433,44	1.361.728,35
2020-12-30	2020-12-30	SAMUEL AUGUSTO LDA 0171220688	-21.366,35	1.340.362,00
2020-12-30	2020-12-30	MEGA LOCAL LDA 0171229064	-14.168,15	1.326.193,85
2020-12-30	2020-12-30	PAGAMENTO	-11,83	1.326.182,02
2020-12-30	2020-12-30	PAGAMENTO	-12,37	1.326.169,65
2020-12-30	2020-12-30	PAGAMENTO	-196,66	1.325.972,99
2020-12-30	2020-12-30	P Telecom	-59,53	1.325.913,46
2020-12-30	2020-12-30	BRIGIDA E DINIS 0171240780	-19.250,60	1.306.662,86
2020-12-30	2020-12-30	BRIGIDA E DINIS 0171240784	-37.489,47	1.269.173,39
2020-12-31	2020-12-31	TRF NOS COMUNICACOES	0,16	1.269.173,55
2020-12-31	2020-12-31	TRF FUNDO APOIO MUNIC	7.208,14	1.276.381,69
2020-12-31	2020-12-31	CERILE 6797347717	-115,00	1.276.266,69
2020-12-31	2020-12-31	LUISA CARDOSO 6797381189	-1.495,86	1.274.770,83
2020-12-31	2020-12-31	GUARDA NACIONAL REPUB 6797381201	-126,20	1.274.644,63
		Saldo contabilístico		1.274.644,63
		Saldo disponível		1.274.644,63

De acordo com a legislação em vigor, a CGD confirma que os depósitos contratados são garantidos pelo Fundo de Garantia de Depósitos nos termos do Formulário de Informação do Depositante (FID) disponibilizado anualmente a todos os depositantes e permanentemente acessível nos balcões da CGD e em www.cgd.pt. A informação relativa às entidades e/ou depósitos que estão excluídos da garantia de reembolso de depósitos encontra-se detalhada nas Condições Gerais de Abertura de Conta e Prestação de Serviços. Poderá obter informações adicionais em www.fgd.pt.

Fim de Extrato

Extrato D.O.

(>>>>>>>>> Pagina em branco <<<<<<<<<)

Extrato D.O.

MZCC1E-28781

Agência 0453 MEDA

Gestor: Luís Miguel Gradim
email: luis.gradim@cgd.pt

Referência CGD: 21000155587

Exmo/a Senhor/a
MUNICIPIO MEDA

21000155587

Cliente 48309372 **Extrato n.º** 001/2021 **Emissão** 2021-01-01 **Período** 2020-12-01 a 2020-12-31

Depósitos à Ordem

CONTA EXTRACTO 0453.002937.530
IBAN PT50003504530000293753078 **NIB** 003504530000293753078
SWIFT/BIC CGDIPTPL **Moeda** EUR

Data Mov.	Data Valor	Descrição		Valor	Saldo Contabilístico
		Saldo Anterior			**3.471,07**
2020-12-03	2020-12-03	PAGAMENTO		-13,50	3.457,57
2020-12-03	2020-12-03	PAGAMENTO		-27,00	3.430,57
2020-12-10	2020-12-10	MUNICIPIO MEDA	0169628760	21.081,48	24.512,05
2020-12-10	2020-12-10	Multi Imposto		-1.514,09	22.997,96
2020-12-10	2020-12-10	PAGAMENTO		-13,50	22.984,46
2020-12-10	2020-12-10	PAGAMENTO		-27,00	22.957,46
2020-12-10	2020-12-10	PAGAMENTO		-27,00	22.930,46
2020-12-10	2020-12-10	PAGAMENTO		-13,50	22.916,96
2020-12-10	2020-12-10	ATAM	0169652214	-47,09	22.869,87
2020-12-10	2020-12-10	SINTAP	0169652215	-22,63	22.847,24
2020-12-10	2020-12-10	SINDICATO TRAB FUN PU	0169652218	-73,28	22.773,96
2020-12-11	2020-12-11	AGENCIA MOD ADMINISTR	6796267980	-12,66	22.761,30
2020-12-11	2020-12-11	STAL	6796267983	-591,71	22.169,59
2020-12-15	2020-12-15	PAGAMENTO		-13,50	22.156,09
2020-12-28	2020-12-28	ADSE		-770,41	21.385,68
2020-12-28	2020-12-28	ADSE		-4.603,44	16.782,24
2020-12-28	2020-12-28	P Telecom		-7,16	16.775,08
2020-12-28	2020-12-28	Penhora		-0,71	16.774,37
2020-12-28	2020-12-28	PAGAMENTO		-27,00	16.747,37
2020-12-28	2020-12-28	PAGAMENTO		-27,00	16.720,37
2020-12-28	2020-12-28	PAGAMENTO		-27,00	16.693,37
2020-12-28	2020-12-28	PAGAMENTO		-27,00	16.666,37
2020-12-28	2020-12-28	PAGAMENTO		-27,00	16.639,37
2020-12-29	2020-12-29	MUNICIPIO MEDA	0171117665	7.787,44	24.426,81
			Saldo contabilístico		24.426,81
			Saldo disponível		24.426,81

De acordo com a legislação em vigor, a CGD confirma que os depósitos contratados são garantidos pelo Fundo de Garantia de Depósitos nos termos do Formulário de Informação do Depositante (FID) disponibilizado anualmente a todos os depositantes e permanentemente acessível nos balcões da CGD e em www.cgd.pt. A informação relativa às entidades e/ou depósitos que estão excluídos da garantia de reembolso de depósitos encontra-se detalhada nas Condições Gerais de Abertura de Conta e Prestação de Serviços. Poderá obter informações adicionais em www.fgd.pt.

(Continua)

Fim de Extrato

Extrato D.O.

MZC01E-28789

Agência 0453 MEDA

Gestor: Luís Miguel Gradim
email: luis.gradim@cgd.pt

Referência CGD: 21000155586

Exmo/a Senhor/a
MUNICIPIO MEDA

21000155586

Cliente 48309372 **Extrato n.º** 001/2021 **Emissão** 2021-01-01 **Período** 2020-12-01 a 2020-12-31

Depósitos à Ordem

CONTA EXTRACTO 0453.000703.730
IBAN PT50003504530000070373039 **NIB** 003504530000070373039
SWIFT/BIC CGDIPTPL **Moeda** EUR

Data Mov.	Data Valor	Descrição		Valor	Saldo Contabilístico
		Saldo Anterior			**198.551,22**
2020-12-09	2020-12-09	MUNICIPIO MEDA	0169547281	1.370,77	199.921,99
2020-12-14	2020-12-14	MUNICIPIO MEDA	0169886020	780,03	200.702,02
			Saldo contabilístico		200.702,02
			Saldo disponível		200.702,02

De acordo com a legislação em vigor, a CGD confirma que os depósitos contratados são garantidos pelo Fundo de Garantia de Depósitos nos termos do Formulário de Informação do Depositante (FID) disponibilizado anualmente a todos os depositantes e permanentemente acessível nos balcões da CGD e em www.cgd.pt. A informação relativa às entidades e/ou depósitos que estão excluídos da garantia de reembolso de depósitos encontra-se detalhada nas Condições Gerais de Abertura de Conta e Prestação de Serviços. Poderá obter informações adicionais em www.fgd.pt.

Fim de Extrato

Extrato D.O.

(>>>>>>>>> Pagina em branco <<<<<<<<<)

Extrato D.O.

MZC01E-27230

Agência 0453 MEDA

Gestor: Luis Miguel Gradim
email: luis.gradim@cgd.pt

Referência CGD: 20150865454

Exmo/a Senhor/a
MUNICIPIO MEDA-ESPACO INTERNET MEDA

20150865454

Cliente 48309372 **Extrato n.º** 004/2020 **Emissão** 2020-12-01 **Período** 2020-11-01 a 2020-11-30

Depósitos à Ordem

CONTA EXTRACTO 0453.012181.630
IBAN PT50003504530001218163078 **NIB** 003504530001218163078
SWIFT/BIC CGDIPTPL **Moeda** EUR

Data Mov.	Data Valor	Descrição	Valor	Saldo Contabilístico
		Saldo Anterior		**184,67**
2020-11-25	2020-11-25	TRF MTSSS ComNacPDPCJ	5.924,76	6.109,43
		Saldo contabilístico		6.109,43
		Saldo disponível		6.109,43

De acordo com a legislação em vigor, a CGD confirma que os depósitos contratados são garantidos pelo Fundo de Garantia de Depósitos nos termos do Formulário de Informação do Depositante (FID) disponibilizado anualmente a todos os depositantes e permanentemente acessível nos balcões da CGD e em www.cgd.pt. A informação relativa às entidades e/ou depósitos que estão excluídos da garantia de reembolso de depósitos encontra-se detalhada nas Condições Gerais de Abertura de Conta e Prestação de Serviços. Poderá obter informações adicionais em www.fgd.pt.

Fim de Extrato

Extrato D.O.

(>>>>>>>>> Pagina em branco <<<<<<<<<)

Millennium bcp

20/12/31	CONTA:	50052959137	NIB:	003300005005295913705

MUNICIPIO MEDA
LG MUNICIPIO
6430-197 MEDA

EXTRATO COMBINADO

N. 2020/012

MOEDA BASE: EURO

IBAN: PT50 0033 0000 5005 2959 1370 5

BIC/SWIFT: BCOMPTPL

RESUMO DO EXTRATO

	SALDOS CREDORES	SALDOS DEVEDORES
DEPOSITOS A ORDEM	22 255.45	

NOS TERMOS DA LEGISLACAO EM VIGOR CONFIRMAMOS QUE OS DEPOSITOS CONTRATADOS SAO GARANTIDOS PELO FUNDO DE GARANTIA DE DEPOSITOS NOS TERMOS CONSTANTES DO FORMULARIO DE INFORMACAO DO DEPOSITANTE (FID) DISPONIBILIZADO ANUALMENTE A TODOS OS DEPOSITANTES E PERMANENTEMENTE ACESSIVEL PARA CONSULTA EM QUALQUER SUCURSAL E EM WWW.MILLENNIUMBCP.PT.

NOS TERMOS DA LEGISLACAO EM VIGOR, HA ENTIDADES E/OU DEPOSITOS QUE ESTAO EXCLUIDOS DA GARANTIA DE REEMBOLSO DE DEPOSITOS, SENDO ESSES DEPOSITANTES INFORMADOS INDIVIDUALMENTE DA EXCLUSAO NO MOMENTO DA CELEBRACAO DO CONTRATO DE ABERTURA DE CONTA OU NO MOMENTO EM QUE O BANCO TOME CONHECIMENTO DAS SITUACOES QUE MOTIVARAM ESSA EXCLUSAO.

PODERA OBTER MAIS INFORMACOES EM WWW.FGD.PT.

MENSAGEM

********** ATUALIZACAO DADOS PESSOAIS **********

NO CUMPRIMENTO DO AVISO 2/2018 DO BANCO DE PORTUGAL, AGRADECEMOS QUE NA PROXIMA VISITA A SUCURSAL CONFIRME OU ATUALIZE OS SEUS DADOS PESSOAIS. CONSULTE A LISTA DOS DOCUMENTOS NECESSARIOS EM QUALQUER SUCURSAL OU EM MILLENNIUMBCP.PT.

CONTA NEGOCIO EMP. **N. 50052959137** **MOEDA: EUR**

EXTRATO DE 2020/12/01 A 2020/12/31

DATA LANC.	DATA VALOR	DESCRITIVO	DEBITO	CREDITO	SALDO
		SALDO INICIAL			18 203.21
12.01	12.01	COB PAG SERVICOS ENTIDADE 11887		174.07	18 377.28
12.02	12.02	COB PAG SERVICOS ENTIDADE 11887		10.50	18 387.78
12.02	12.02	CREDITO TPA BCP 620572 MOV N 62		25.63	18 413.41
12.03	12.03	COB PAG SERVICOS ENTIDADE 11887		814.70	19 228.11
12.04	12.04	COB PAG SERVICOS ENTIDADE 11887		63.37	19 291.48
12.04	12.04	CREDITO TPA BCP 620572 MOV N 64		87.73	19 379.21
12.07	12.07	COB PAG SERVICOS ENTIDADE 11887		79.73	19 458.94
		A TRANSPORTAR			19 458.94

SUCURSAL : MEDA - TRANCOSO TELM: 91 635 13 16
AV GAGO COUTINHO SACADURA CABRAL 11 6430-183 MEDA TEL: 279 00 00 20

CE05666/01
www.millenniumbcp.pt
707 50 24 24
Atendimento Personalizado 24H

DATA LANC.	DATA VALOR	DESCRITIVO	DEBITO	CREDITO	SALDO
		TRANSPORTE			19 458.94
12.07	12.07	COB PAG SERVICOS ENTIDADE 11887		6.57	19 465.51
12.07	12.07	COB PAG SERVICOS ENTIDADE 11887		26.39	19 491.90
12.08	12.08	COB PAG SERVICOS ENTIDADE 11887		6.43	19 498.33
12.09	12.09	COB PAG SERVICOS ENTIDADE 11887		6.43	19 504.76
12.09	12.09	CREDITO TPA BCP 620572 MOV N 65		127.62	19 632.38
12.10	12.10	COB PAG SERVICOS ENTIDADE 11887		63.92	19 696.30
12.10	12.10	CREDITO TPA BCP 620572 MOV N 66		382.74	20 079.04
12.11	12.11	COB PAG SERVICOS ENTIDADE 11887		42.15	20 121.19
12.11	12.11	CREDITO TPA BCP 620572 MOV N 67		20.01	20 141.20
12.14	12.14	COB PAG SERVICOS ENTIDADE 11887		10.32	20 151.52
12.14	12.14	COB PAG SERVICOS ENTIDADE 11887		22.51	20 174.03
12.14	12.14	COB PAG SERVICOS ENTIDADE 11887		3.28	20 177.31
12.15	12.15	COB PAG SERVICOS ENTIDADE 11887		51.88	20 229.19
12.15	12.15	CREDITO TPA BCP 620572 MOV N 69		90.56	20 319.75
12.16	12.16	COB PAG SERVICOS ENTIDADE 11887		68.14	20 387.89
12.16	12.16	CREDITO TPA BCP 620572 MOV N 70		24.48	20 412.37
12.17	12.17	COB PAG SERVICOS ENTIDADE 11887		65.48	20 477.85
12.17	12.17	CREDITO TPA BCP 620572 MOV N 71		9.01	20 486.86
12.18	12.18	COB PAG SERVICOS ENTIDADE 11887		45.22	20 532.08
12.18	12.18	CREDITO TPA BCP 620572 MOV N 72		186.21	20 718.29
12.21	12.21	COB PAG SERVICOS ENTIDADE 11887		17.57	20 735.86
12.21	12.21	COB PAG SERVICOS ENTIDADE 11887		8.84	20 744.70
12.22	12.22	COB PAG SERVICOS ENTIDADE 11887		267.12	21 011.82
12.22	12.22	CREDITO TPA BCP 620572 MOV N 74		45.75	21 057.57
12.23	12.23	COB PAG SERVICOS ENTIDADE 11887		49.23	21 106.80
12.24	12.24	COB PAG SERVICOS ENTIDADE 11887		52.24	21 159.04
12.28	12.28	COB PAG SERVICOS ENTIDADE 11887		24.51	21 183.55
12.28	12.28	COB PAG SERVICOS ENTIDADE 11887		8.96	21 192.51
12.28	12.28	COB PAG SERVICOS ENTIDADE 11887		19.08	21 211.59
12.28	12.28	COB PAG SERVICOS ENTIDADE 11887		40.99	21 252.58
12.28	12.28	CREDITO TPA BCP 620572 MOV N 76		180.61	21 433.19
12.29	12.29	COB PAG SERVICOS ENTIDADE 11887		393.75	21 826.94
12.29	12.29	CREDITO TPA BCP 620572 MOV N 77		14.07	21 841.01
12.30	12.30	COB PAG SERVICOS ENTIDADE 11887		7.69	21 848.70
12.30	12.30	CREDITO TPA BCP 620572 MOV N 78		503.81	22 352.51
12.31	12.31	COB PAG SERVICOS ENTIDADE 11887		50.54	22 403.05
12.31	12.31	MENSALIDADE CONTRATO E.P.S.- 000007699	147.60		22 255.45
		SALDO FINAL			22 255.45
		SALDO DISPONIVEL			22 255.45

www.millenniumbcp.pt
707 50 24 24
Atendimento Personalizado 24H

Crédito Agrícola

CCAM DOURO E CÔA C.R.L.
MEDA

Telefone: **279 883 159**
Email: **douroecoa@creditoagricola.pt**
Internet: www.creditoagricola.pt
Linha Directa: 808 20 60 60
24 horas por dia, com atendimento personalizado
de 2ª a 6ª Feira: das 8:30h às 23:30h
Sábados, Domingos e Feriados: das 10:00h às 23:00h

CCAM DOURO E CÔA C.R.L. - 2145 [22]

Exmos Senhores
MUNICIPIO DE MEDA
PRAÇA DO MUNICIPIO
6430-197 MEDA

Agência	: **MEDA**			
Data de Emissão	: **1 de Janeiro de 2021**			
Extracto	: **012/2020**			
NIB	: **0045 2145 40171046673 32**	IBAN	:	**PT50 0045 2145 4017 1046 6733 2**
Moeda da Conta	: **EURO**	End.SWIFT/BIC	:	**CCCMPTPL**

D/ORDEM Nº: 40171046673

Data Mov.	Data Valor	Descritivo	EURO		
			Débito	Crédito	Valor
		Saldo em 30-11-2020			**452.250,36**
2020-12-02	2020-12-02	Dep.Numerário 337043693401		1.300,00	453.550,36
2020-12-02	2020-12-02	Dep.Cheques SICAM 337043693401		212,90	453.763,26
2020-12-02	2020-12-03	Entrega Valores 337043693401		46,80	453.810,06
2020-12-04	2020-12-04	Dep.Numerário 339043642263		1.730,00	455.540,06
2020-12-10	2020-12-10	Dep.Numerário 345043241137		760,00	456.300,06
2020-12-10	2020-12-10	Dep.Cheques SICAM 345043241137		72,39	456.372,45
2020-12-11	2020-12-11	Dep.Numerário 346043644134		490,50	456.862,95
2020-12-11	2020-12-11	Dep.Numerário 346043177680		800,00	457.662,95
2020-12-15	2020-12-15	Dep.Numerário 350043411801		1.240,00	458.902,95
2020-12-17	2020-12-17	Dep.Numerário 352043587001		2.490,00	461.392,95
2020-12-21	2020-12-21	Dep.Numerário 356043080129		1.730,00	463.122,95
2020-12-23	2020-12-23	PREST.56055994140 23/12/2020	124.583,04		338.539,91
2020-12-23	2020-12-23	Dep.Numerário 358043261112		1.830,00	340.369,91
2020-12-28	2020-12-28	Dep.Numerário 363018795519		910,00	341.279,91
2020-12-30	2020-12-30	Dep.Numerário 365043386217		1.200,00	342.479,91
		Saldo em 31-12-2020			**342.479,91**

Agradecemos que qualquer reclamação sobre a informação constante deste documento, seja apresentada no prazo de 30 dias

Soluções CA Negócio Internacional

Com a entrada do novo ano, parta à conquista de novos mercados. Conheça as soluções CA de apoio à internacionalização da sua empresa.

Informe-se em www.creditoagricola.pt ou numa Agência do Crédito Agrícola e comece já a concretizar os seus planos de expansão além fronteiras.

Crédito Agrícola

CCAM DOURO E CÔA C.R.L.
MEDA

Informações Adicionais:

Fundo de Garantia de Depósitos

O reembolso dos depósitos à ordem e a prazo constituídos nesta sua Instituição de Crédito, em caso de indisponibilidade de depósitos nela verificada ou em caso de revogação da sua autorização para o exercício da respectiva actividade, é garantido pelo Fundo de Garantia de Depósitos até ao limite de 100 000 Eur por depositante e por Instituição, de acordo com a informação constante do Formulário de Informação do Depositante (FID) que é disponibilizado aos depositantes aquando das aberturas de contas e pelo menos uma vez por ano.

Encontram-se excluídos da garantia de reembolso acima referida os depósitos relativamente aos quais se verifique alguma das circunstâncias indicadas no número 1 do artigo 165º do Regime Geral das Instituições de Crédito e Sociedades Financeiras, as quais se encontram reproduzidas no FID. Em acréscimo, sempre que a Instituição de Crédito depositária adquira conhecimento que determinado depósito se encontra excluído da garantia de depósito, notificará o respectivo titular, nos termos do número 2 do artigo 157º do referido Regime Geral, sem prejuízo da identificação das exclusões poder ocorrer a qualquer momento até à efectivação do reembolso.

NOVO BANCO

EXTRATO INTEGRADO

Extrato Integrado nº 1/2021
Conta à Ordem nº 0006 6047 4650
NIB 0007.0000.00660474650.23
IBAN PT50 0007 0000 0066 0474 6502 3
End. SWIFT/BIC BESCPTPL
AGÊNCIA TRANCOSO
Data Extrato Atual 01.01.2021
Data Extrato Anterior 01.12.2020

MUNICIPIO DE MEDA
LG MUNICIPIO
6430-197 MEDA

MENSAGENS

Extrato Anual de Comissões: Durante o mês de janeiro o NOVO BANCO irá disponibilizar o Extrato de Comissões, onde encontrará o detalhe das comissões cobradas pelos serviços associados à sua conta de pagamentos e informações sobre juros cobrados ou auferidos, caso existam, durante o ano de 2020. O extrato de comissões será enviado da mesma forma e no mesmo suporte que hoje em dia recebe o seu extrato da conta à ordem.

Dever de informação – Comunicação à Central de Responsabilidades de Crédito:
De acordo com a legislação em vigor, o NOVO BANCO informa que o início do incumprimento de qualquer contrato de crédito é suscetível de gerar comunicações à Central de Responsabilidades de Crédito.

POSIÇÃO FINANCEIRA (consulte em detalhe nas páginas seguintes)

Poupança e Investimentos	Saldo (Euros)
Depósitos à Ordem	136.449,87
Depósitos Poupança	0,00
Outras Aplicações Financeiras	0,00
Fundos de Investimento	0,00
Valores Mobiliários	0,00
PPR(E) e Capitalização	0,00
PPR(E) e Capitalização (Unid. de Conta)	0,00
Gestão de Carteiras	0,00
Gestão de Carteiras - Outras Entidades	0,00
Produtos Compostos	0,00
TOTAL	**136.449,87**

Créditos	Capital em Dívida (Euros)
Crédito Habitação	0,00
Crédito Pessoal / Crédito Automóvel	0,00
Conta Corrente Bancária	0,00
Outro Crédito	0,00
Produtos Compostos	0,00
TOTAL	**0,00**

Processado por Computador DN - Digital NBnet(NBnetwork

EXTINT05

MOVIMENTOS DE CONTA

CONTA NB NEGOCIOS+ DO nº 0006 6047 4650 de 01.12.2020 a 01.01.2021

Data	Data Valor	Descritivo	Débito	Crédito	Saldo (Euros)
01.12.20		**SALDO ANTERIOR**			**124.014,66**
03.12.20	03.12.20	Reembolso Sdd - Nis 2020111700000140	54,42		123.960,24
07.12.20	07.12.20	Com Utilização Nbnetwork Nov2020	11,07		123.949,17
08.12.20	08.12.20	Manutenção Conta Nb Negocios - 09/11/2020 A 08/12/2020	6,50		123.942,67
23.12.20	23.12.20	Cheque N° 00047377	6.182,51		117.760,16
28.12.20	28.12.20	Processamento Sdd Municipio De Me - Nis 2020121700000175		105,48	117.865,64
28.12.20	28.12.20	Processamento Sdd Municipio De Me - Nis 2020121700000176		19.280,40	137.146,04
28.12.20	28.12.20	Comissão S/ Cobranças Sdd Nis 2020121700000175	3,00		137.143,04
28.12.20	28.12.20	Imposto S/ Cobranças Sdd Nis 2020121700000175	0,69		137.142,35
28.12.20	28.12.20	Comissão S/ Cobranças Sdd Nis 2020121700000176	511,75		136.630,60
28.12.20	28.12.20	Imposto S/ Cobranças Sdd Nis 2020121700000176	117,70		136.512,90
29.12.20	29.12.20	Devolução Sdd - Nis 2020121700000176	45,02		136.467,88
30.12.20	30.12.20	Devolução Sdd - Nis 2020121700000176	18,01		136.449,87
		TOTAL	**6.950,67**	**19.385,88**	
01.01.21		**SALDO CONTABILÍSTICO**			**136.449,87**
		SALDO DISPONÍVEL			**136.449,87**
		SALDO AUTORIZADO			**136.449,87**

CONTA NB NEGOCIOS+ PP nº 0008 2139 2994 de 01.12.2020 a 01.01.2021

Data	Data Valor	Descritivo	Débito	Crédito	Saldo (Euros)
01.12.20		**SALDO ANTERIOR**			**0,00**
		TOTAL	**0,00**	**0,00**	
01.01.21		**SALDO CONTABILÍSTICO**			**0,00**
		SALDO DISPONÍVEL			**0,00**
		SALDO AUTORIZADO			**0,00**

CONTA NB NEGOCIOS - CC nº 0008 2139 3091 de 01.12.2020 a 01.01.2021

Data	Data Valor	Descritivo	Débito	Crédito	Saldo (Euros)
01.12.20		**SALDO ANTERIOR**			**0,00**
		TOTAL	**0,00**	**0,00**	
01.01.21		**SALDO CONTABILÍSTICO**			**0,00**
		SALDO DISPONÍVEL			**0,00**
		SALDO AUTORIZADO			**0,00**

DETALHE DO PATRIMÓNIO FINANCEIRO

DEPÓSITOS À ORDEM

	Nº Contrato	Moeda	Montante Descoberto Autorizado	TAN Descoberto Autorizado	Saldo (Moeda Original)	Saldo (Euros)
Conta Nb Negocios+ Do	000660474650	EUR	-	-	-	136.449,87
TOTAL em Euros						**136.449,87**

DEPÓSITOS POUPANÇA

	Nº Contrato	Moeda	Taxa[1]	Data Venc.	Saldo (Moeda Original)	Saldo (Euros)
Conta Nb Negocios+ Pp	000821392994	EUR	-	--	-	0,00
TOTAL em Euros						**0**

(1) Taxa Anual Nominal Bruta (TANB) calculada no dia anterior ao fecho do extrato, segundo as condições específicas do contrato indicado, exceto para produtos sujeitos a contratação à taxa líquida em que a taxa apresentada é a TANL.

Os Depósitos Estruturados estão sujeitos às regras da DMIF II e às suas medidas de execução.

Processado por Computador DN - Digital.NBnet/NBnetwork
EXTINT03

NOVO BANCO

CONTA CORRENTE BANCÁRIA

	Nº Contrato	Moeda	Limite de(1) Crédito (Montante/ Data)	Valor Indexante	Spread	TAN	Lançamento de Juros (Conta/Data)-	Capital em Dívida (Moeda Original)	Capital em Dívida (Euros)
Conta Nb Negocios - Cc	000821393091	EUR	0,00 -	-	-	-	-	-	0,00
TOTAL em Euros									**0**

(1) R - Limite de Crédito Renovável; NR - Limite de Crédito não renovável.

INFORMAÇÕES IMPORTANTES

Perfil de Investidor

O reforço da proteção do investidor, a transparência e qualidade do funcionamento do mercado financeiro e serviços prestados, implica, para o Banco, o conhecimento de cada cliente, enquanto investidor.
Para consulta da classificação atribuída pelo Banco para efeitos de prestação de serviços e atividades de investimento, numa de três categorias: Não Profissional, Profissional ou Contraparte Elegível, confirme na informação enviada pelo Banco. Para mais informações consulte em www.novobanco.pt/ Informações ao Investidor.
Previamente à decisão de investimento, é fundamental que todos os titulares da Conta efetuem e mantenham atuais as respostas ao Questionário de Perfil de Investidor sobre conhecimentos, experiência, situação financeira e objetivos em matéria de investimento, devendo, para tal, dirigir-se à sua Agência ou aceder ao NBnet/ Questionário de Perfil de Investidor.

Independentemente do seu Perfil de Investidor e, mesmo no âmbito da mera execução de ordens, o Banco adverte-o que deverá procurar a diversificação dos seus investimentos, recomendando que não tenha uma concentração superior a 15% em qualquer produto ou instrumento financeiro e/ou emitente.

Fundo de Garantia de Depósitos

Os depósitos de particulares e de empresas, à ordem e a prazo, estão garantidos pelo Fundo de Garantia de Depósitos de acordo com a informação constante no formulário de informação ao depositante (FID) já disponibilizado.
Estão excluídos da garantia de reembolso os seguintes depósitos:
a) Constituídos em nome e por conta de instituições de crédito, empresas de investimento, instituições financeiras, empresas de seguros e de resseguros, instituições de investimento coletivo, fundos de pensões, entidades do setor público administrativo nacional e estrangeiro e organismos supranacionais ou internacionais, com exceção:
  i) Dos depósitos de fundos de pensões cujos associados sejam pequenas ou médias empresas;
  ii) Dos depósitos de autarquias locais com um orçamento anual igual ou inferior a € 500 000,00;
b) Decorrentes de operações em relação às quais tenha sido proferida uma condenação penal, transitada em julgado, pela prática de atos de branqueamento de capitais;
c) Cujo titular não tenha sido identificado nos termos do disposto no artigo 8.º da Lei n.º 25/2008, de 5 de junho (que estabelece medidas de natureza preventiva e repressiva de combate ao branqueamento de vantagens de proveniência ilícita e ao financiamento do terrorismo), através da apresentação dos elementos previstos no artigo 7.º da referida lei, à data em que se verificar a indisponibilidade dos depósitos;
d) De pessoas e entidades que, nos dois anos anteriores à data em que se verificar a indisponibilidade dos depósitos, ou em que tenha sido adotada uma medida de resolução, tenham tido participação, direta ou indireta, igual ou superior a 2 % do capital social da instituição de crédito ou tenham sido membros dos órgãos de administração da instituição de crédito, salvo se ficar demonstrado que não estiveram, por ação ou omissão, na origem das dificuldades financeiras da instituição de crédito e que não contribuíram, por ação ou omissão, para o agravamento de tal situação.

Mais informação sobre os limites e exceções a esta garantia estão devidamente identificados em www.fdg.pt. Caso pretenda, o Banco poderá informá-lo sobre a garantia do seu depósito.

Processado por Computador DN - Digital NBnet/NBnetWork
EXTINT05

Rede de Apoio ao Consumidor Endividado

Os clientes bancários com créditos em risco de incumprimento ou em atraso no pagamento das suas prestações podem obter informação, aconselhamento e acompanhamento junto da rede extrajudicial de apoio ao cliente bancário, a título gratuito. A rede de apoio ao consumidor endividado é constituída por entidades habilitadas e reconhecidas pela Direção-Geral do Consumidor. Para mais informações sobre a rede de apoio, consulte o "Portal do Consumidor", disponível em www.consumidor.pt.

Outras Informações

- TAE: Taxa Anual Efetiva calculada nos termos do artigo 4º do D.L. 220/94 de 23/8/94 / Annual Effective Rate pursuant to Article 4 of Decree-Law 220/94 of 23 August,1994.
- Salvo reclamação no prazo de 30 dias, consideramos confirmado o presente extrato / Unless a complaint is received within 30 days, this account statement will be assumed to be correct.
- Os depósitos constituídos por documentos só se tornam efetivos após boa cobrança dos mesmos / Document-supported deposits will not became effective until definitive collection of the relevant documents.
- À exceção dos produtos de Depósitos à Ordem, que refletem os movimentos efetuados até à data da emissão do extrato, todos os restantes produtos refletem a sua posição à data do dia anterior à emissão do extrato/Except for current account products, for which all entries are shown up to the date of the account statement, the position of all other products is given for the day before the statement's issue date.

Processado por Computador LN - Digital NBnet(NBnetwork

EXTINT05

NOVO BANCO

FORMULÁRIO DE INFORMAÇÃO DO DEPOSITANTE

Informações de base sobre a proteção dos depósitos

Os depósitos no NOVO BANCO, S.A. estão protegidos por:	Fundo de Garantia de Depósitos [1]
Limite de proteção:	Eur 100.000 por depositante e por instituição de crédito. [2] Os saldos de depósitos expressos em moeda estrangeira serão convertidos em euros, para efeitos de reembolso, ao câmbio da data da indisponibilidade dos depósitos.
Se tiver mais depósitos na mesma instituição de crédito:	Todos os depósitos na mesma instituição são "agregados", estando sujeitos ao limite total de Eur 100.000. [2]
Se tiver uma conta coletiva com outra(s) pessoa(s):	O limite de Eur 100.000 é aplicável separadamente a cada depositante. [3]
Prazo de reembolso em caso de insolvência da instituição de crédito:	10 dias úteis até ao dia 31 de dezembro de 2023 [4]
Moeda de reembolso:	Euro
Contacto:	Fundo de Garantia de Depósitos Av. da República, 57 – 8.º, 1050-189 Lisboa - Portugal Telefone: +351 21 313 01 99 / Fax: +351 21 310 78 45 E-mail: geral@fgd.pt
Mais informações:	www.fgd.pt
Tomada de conhecimento do depositante:	

Informações adicionais:

(1) Sistema responsável pela proteção do seu depósito: O seu depósito está coberto por um sistema de garantia de depósitos de natureza legal. Além disso, a sua instituição de crédito faz parte de um sistema de proteção institucional cujos membros se apoiam mutuamente a fim de evitar situações de insolvência. Em caso de insolvência, os seus depósitos serão reembolsados pelo sistema de garantia de depósitos até ao limite de Eur 100.000.

(2) Limite geral da proteção: Se um depósito estiver indisponível pelo facto de a instituição de crédito não poder cumprir as suas obrigações financeiras, os depositantes são reembolsados por um sistema de garantia de depósitos. O reembolso cobre um montante máximo de Eur 100.000 por instituição de crédito. Significa isto que todos os depósitos na mesma instituição de crédito são adicionados para efeitos da determinação do nível de cobertura. Se, por exemplo, o depositante for titular de uma conta poupança com um saldo de Eur 90.000 e de uma conta corrente com um saldo de Eur 20.000, só será reembolsado no montante de Eur 100.000.

(3) Limite de proteção das contas coletivas: No caso das contas coletivas, o limite de Eur 100.000 é aplicável a cada depositante. No entanto, os depósitos numa conta à qual tenham acesso duas ou mais pessoas na qualidade de membros de uma parceria empresarial, associação ou agrupamento de natureza similar, sem personalidade jurídica, são agregados e tratados como se tivessem sido feitos por um único depositante para efeitos do cálculo do limite de Eur 100.000. Em determinados casos os depósitos estão protegidos acima de Eur 100.000. O limite previsto não se aplica aos seguintes depósitos, por um período de um ano a partir da data em que o montante tenha sido creditado na respetiva conta: a) Depósitos decorrentes de transações imobiliárias relacionadas com prédios urbanos habitacionais privados; b) Depósitos com objetivos sociais, determinados em diploma próprio; c) Depósitos cujo montante resulte do pagamento de prestações de seguros ou indemnizações por danos resultantes da prática de um crime ou de condenação indevida. Poderá obter mais informações em www.fgd.pt.

(4) Reembolso: O sistema de garantia de depósitos responsável é o Fundo de Garantia de Depósitos.
Morada: Av. da República, 57 – 8.º, 1050-189 Lisboa, Portugal
Telefone: +351 21 313 01 99 / Fax: +351 21 310 78 45 / E-mail: geral@fgd.pt / Site: www.fgd.pt.

Essa entidade reembolsará os seus depósitos (até ao limite de Eur 100.000) no prazo máximo de 10 dias úteis até 31 de dezembro de 2023 e, a partir de 1 de janeiro de 2024, no prazo de sete dias úteis.
Durante este período de transição, o Fundo de Garantia de Depósitos disponibiliza aos depositantes uma parcela até Eur 10.000 de todos os depósitos garantidos pelo Fundo, no prazo máximo de sete dias úteis.
Se não tiver sido reembolsado dentro destes prazos, deve entrar em contacto com o sistema de garantia de depósitos, já que o período para exigir o reembolso poderá estar limitado. Poderá obter mais informações em www.fgd.pt.

Outras informações importantes

Em geral, os depositantes particulares e as empresas estão cobertos pelo sistema de garantia de depósitos. As exceções para determinados depósitos são indicadas no sítio web do sistema de garantia de depósitos responsável. A sua instituição de crédito informá-lo-á também, mediante pedido, sobre se determinados produtos estão ou não cobertos. Se os depósitos estiverem cobertos, a instituição de crédito confirma também tal cobertura nos extratos de conta.

Processado por Computador DN - Digital NBnet/NBnetwork
EXTINTOS

MARQUES DE ALMEIDA, J. NUNES, V. SIMÕES & ASSOCIADOS, SROC, S.A.

REVISÃO LEGAL DAS CONTAS

MUNICÍPIO DE MÊDA

Exercício de 2020

Este Processo contém:

- ***Certificação Legal das Contas;***
- ***Relatório de Conclusões e Recomendações de Auditoria***

MARQUES DE ALMEIDA, J. NUNES, V. SIMÕES & ASSOCIADOS, SROC, S.A.

CERTIFICAÇÃO LEGAL DAS CONTAS

(2 exemplares)

MARQUES DE ALMEIDA,
J. NUNES, V. SIMÕES & ASSOCIADOS

SOCIEDADE DE REVISORES OFICIAIS DE CONTAS, S.A.

SEDE

NIPC: 505 261 898 * Capital social: 50.000 € * S.R.O.C. nº 176

CERTIFICAÇÃO LEGAL DAS CONTAS

RELATO SOBRE A AUDITORIA DAS DEMONSTRAÇÕES FINANCEIRAS

Opinião

Auditámos as demonstrações financeiras anexas do **MUNICÍPIO DE MEDA** (a Entidade), que compreendem o Balanço em 31 de Dezembro de 2020 (que evidencia um total de 32.542.992 euros e um total de património liquido de 27.965.428 euros, incluindo um resultado líquido do período de 341.400 euros), a demonstração dos resultados por naturezas, a demonstração das alterações no património liquido, a demonstração de fluxos de caixa, relativos ao ano findo naquela data, e o anexo às demonstrações financeiras que inclui um resumo das políticas contabilísticas significativas.

Em nossa opinião, as demonstrações financeiras anexas apresentam de forma verdadeira e apropriada, em todos os aspetos materiais, a posição financeira do **MUNICÍPIO DE MEDA** em 31 de Dezembro de 2020, o seu desempenho financeiro e os fluxos de caixa relativos ao ano findo naquela data de acordo com o Sistema de Normalização Contabilística para as Administrações Públicas.

Bases para a opinião

A nossa auditoria foi efetuada de acordo com as Normas Internacionais de Auditoria (ISA) e demais normas e orientações técnicas e éticas da Ordem dos Revisores Oficiais de Contas. As nossas responsabilidades nos termos dessas normas estão descritas na secção "Responsabilidades do auditor pela auditoria das demonstrações financeiras" abaixo. Somos independentes da Entidade nos termos da lei e cumprimos os demais requisitos éticos nos termos do código de ética da Ordem dos Revisores Oficiais de Contas.

Estamos convictos que a prova de auditoria que obtivemos é suficiente e apropriada para proporcionar uma base para a nossa opinião.

Sede
Rua Batalha Reis, n.º 81, 2º
6300 – 668 GUARDA
Tel: 271 227 303 * Fax: 271 227 304
Email: vsroc@mail.telepac.pt

Delegação Coimbra
Av. Fernão de Magalhães, nº 619 – Ed. Mond – Sala 101
3000 - 178 COIMBRA
Tel: 239 821 777 * Fax: 239 841 027
Email: geral@marquesdealmeida.pt

Delegação Viseu
Rua Eça de Queirós, nº 16
3500 - 417 VISEU
Tel: 232 435277 * Fax: 232 435279
Email: joaonunes.roc@mail.telepac.pt

Ênfases

1. A execução orçamental da despesa e da receita liquida no exercício de 2020 foi respetivamente de cerca de 50% e 59%.

2. O Município apresentava a 31 de dezembro de 2020 um valor de dívida total dentro dos limites legais definidos na Lei n.º 73/2013 de 03 de setembro, correspondente a 0,53 vezes a média da receita corrente líquida cobrada nos últimos três anos, sendo que o limite da divida total é de 1,5 a média daquela receita e o valor de 0,03 da divida total excluindo empréstimos, sendo que este limite da divida é de 0,75 a média daquela receita.

3. Estão divulgados na nota 0 do Anexo os ajustamentos de transição para o Sistema de Normalização Contabilística para as Administrações Publicas (SNC-AP) de acordo com as instruções do respetivo manual de implementação. No Balanço de abertura de 2020 e no exercício, foram adotadas para a generalidade dos bens do Ativo Fixo Tangível, as novas vidas úteis de referência definidas no Classificador Complementar 2, quando a Portaria 189/2016 de 14 de Julho impunha a sua aplicação somente para o grupo de Edifícios e Outras Construções. Comparativamente às contas aprovadas do ano anterior, na base POCAL, tal transição implicou um aumento do Património Liquido no valor líquido de 5.991.759 euros, a redução do Ativo no valor de 7.840.910 euros e uma redução do Passivo de 13.832.669 euros.

4. Tal como divulgado na nota 5 do Anexo ainda não foi concretizado o registo na Conservatória do Registo Predial de alguns bens imoveis. Tal facto não influencia o reconhecimento ou mensuração dos mesmos nas demonstrações financeiras.

A nossa opinião não é modificada em relação a estas matérias.

Responsabilidades do órgão de gestão pelas demonstrações financeiras

O órgão de gestão é responsável pela:

Sede
Rua Batalha Reis n.º 81, 2º
6300 - 668 GUARDA
Tel: 271 227 303 * Fax: 271 227 304
Email: vsroc@mail.telepac.pt

Delegação Coimbra
Av. Fernão de Magalhães, nº 619 – Ed. Mond – Sala 101
3000 - 178 COIMBRA
Tel 239 821 777 * Fax: 239 841 027
Email: geral@marquesdealmeida.pt

Delegação Viseu
Rua Eça de Queirós, nº 16
3500 - 417 VISEU
Tel: 232 435277 * Fax: 232 435279
Email: joaonunes.roc@mail.telepac.pt

- preparação de demonstrações financeiras que apresentem de forma verdadeira e apropriada a posição financeira, o desempenho financeiro e os fluxos de caixa da Entidade de acordo com o SNC-AP;
- elaboração do relatório de gestão nos termos legais e regulamentares aplicáveis;
- criação e manutenção de um sistema de controlo interno apropriado para permitir a preparação de demonstrações financeiras isentas de distorção material devido a fraude ou erro;
- adoção de políticas e critérios contabilísticos adequados nas circunstâncias; e
- avaliação da capacidade da Entidade de se manter em continuidade, divulgando, quando aplicável, as matérias que possam suscitar dúvidas significativas sobre a continuidade das atividades.

Responsabilidades do auditor pela auditoria das demonstrações financeiras

A nossa responsabilidade consiste em obter segurança razoável sobre se as demonstrações financeiras como um todo estão isentas de distorções materiais devido a fraude ou erro, e emitir um relatório onde conste a nossa opinião. Segurança razoável é um nível elevado de segurança mas não é uma garantia de que uma auditoria executada de acordo com as ISA detetará sempre uma distorção material quando exista. As distorções podem ter origem em fraude ou erro e são consideradas materiais se, isoladas ou conjuntamente, se possa razoavelmente esperar que influenciem decisões económicas dos utilizadores tomadas com base nessas demonstrações financeiras.

Como parte de uma auditoria de acordo com as ISA, fazemos julgamentos profissionais e mantemos ceticismo profissional durante a auditoria e também:

- identificamos e avaliamos os riscos de distorção material das demonstrações financeiras, devido a fraude ou a erro, concebemos e executamos procedimentos de auditoria que respondam a esses riscos, e obtemos prova de auditoria que seja suficiente e apropriada para proporcionar uma base para a nossa opinião. O risco de não detetar uma distorção material devido a fraude é maior do que o risco de não detetar uma distorção material devido a erro, dado que a fraude pode envolver conluio, falsificação, omissões intencionais, falsas declarações ou sobreposição ao controlo interno;
- obtemos uma compreensão do controlo interno relevante para a auditoria com o objetivo de conceber procedimentos de auditoria que sejam apropriados nas circunstâncias, mas não para expressar uma opinião sobre a eficácia do controlo interno da Entidade;

Sede
Rua Batalha Reis, n.º 81, 2º
6300 - 668 GUARDA
Tel. 271 227 303 * Fax: 271 227 304
Email: vsroc@mail.telepac.pt

Delegação Coimbra
Av. Fernão de Magalhães, nº 619 – Ed. Mond - Sala 101
3000 - 178 COIMBRA
Tel. 239 821 777 * Fax: 239 841 027
Email. geral@marquesdealmeida.pt

Delegação Viseu
Rua Eça de Queirós, nº 16
3500 - 417 VISEU
Tel: 232 435277 * Fax: 232 435279
Email: joaonunes.roc@mail.telepac.pt

- avaliamos a adequação das políticas contabilísticas usadas e a razoabilidade das estimativas contabilísticas e respetivas divulgações feitas pelo órgão de gestão;
- concluímos sobre a apropriação do uso, pelo órgão de gestão, do pressuposto da continuidade e, com base na prova de auditoria obtida, se existe qualquer incerteza material relacionada com acontecimentos ou condições que possam suscitar dúvidas significativas sobre a capacidade da Entidade para dar continuidade às suas atividades. Se concluirmos que existe uma incerteza material, devemos chamar a atenção no nosso relatório para as divulgações relacionadas incluídas nas demonstrações financeiras ou, caso essas divulgações não sejam adequadas, modificar a nossa opinião. As nossas conclusões são baseadas na prova de auditoria obtida até à data do nosso relatório. Porém, acontecimentos ou condições futuras podem levar a que a Entidade descontinue as suas atividades;
- avaliamos a apresentação, estrutura e conteúdo global das demonstrações financeiras, incluindo as divulgações, e se essas demonstrações financeiras representam as transações e acontecimentos subjacentes de forma a atingir uma apresentação apropriada;
- comunicamos com os encarregados da governação, entre outros assuntos, o âmbito e o calendário planeado da auditoria, e as conclusões significativas da auditoria incluindo qualquer deficiência significativa de controlo interno identificado durante a auditoria.

A nossa responsabilidade inclui ainda a verificação da concordância da informação constante do relatório de gestão com as demonstrações financeiras.

Sobre as demonstrações orçamentais

Auditámos as demonstrações orçamentais anexas da Entidade que compreendem a demonstração do desempenho orçamental, a demonstração da execução orçamental da receita (que evidencia um total de receita cobrada líquida de 9.446.407 euros), a demonstração da execução orçamental da despesa (que evidencia um total de despesa paga líquida de reposições de 7.866.161 euros) e a demonstração de execução do plano plurianual de investimentos relativos ao exercício findo em 31 de dezembro de 2020.

O Órgão de gestão é responsável pela preparação e aprovação das demonstrações orçamentais no âmbito da prestação de contas da entidade. A nossa responsabilidade consiste em verificar que foram cumpridos os

Sede
Rua Batalha Reis, nº 81, 2º
6300 - 668 GUARDA
Tel: 271 227 303 * Fax: 271 227 304
Email: vsroc@mail.telepac.pt

Delegação Coimbra
Av. Fernao de Magalhães, nº 619 - Ed. Mond - Sala 101
3000 - 178 COIMBRA
Tel: 239 821 777 * Fax: 239 841 027
Email: geral@marquesdealmeida.pt

Delegação Viseu
Rua Eça de Queirós, nº 16
3500 - 417 VISEU
Tel: 232 435277 * Fax: 232 435279
Email: joaonunes.roc@mail.telepac.pt

requisitos de contabilização e relato previstos na Norma de Contabilidade Pública (NCP) 26 do Sistema de Normalização Contabilística para as Administrações Públicas.

Em nossa opinião, as demonstrações orçamentais anexas estão preparadas, em todos os aspetos materiais, de acordo com a NCP 26 do Sistema de Normalização Contabilística para as Administrações Públicas.

Sobre o relatório de gestão

Em nossa opinião, salvo a divulgação exigida pela NCP 27 do Sistema de Normalização Contabilística para as Administrações Públicas, quanto a determinadas informações obtidas a partir do sistema de contabilidade de gestão, o relatório de gestão foi preparado de acordo com as leis e regulamentos aplicáveis em vigor e a informação nele constante é coerente com as demonstrações financeiras auditadas e demonstrações orçamentais, não tendo sido identificadas incorreções materiais.

Guarda, 23 de Junho de 2021

MARQUES DE ALMEIDA, J. NUNES,
V. SIMÕES & ASSOCIADOS, SROC, S.A.
representada por:

Victor Manuel Lopes Simões – ROC 780
registado na CMVM com o n.º 20160413

Sede
Rua Batalha Reis, nº 81, 2º
6300 - 668 GUARDA
Tel: 271 227 303 * Fax: 271 227 304
Email: vsroc@mail.telepac.pt

Delegação Coimbra
Av. Fernão de Magalhães, nº 619 – Ed. Mond – Sala 101
3000 - 178 COIMBRA
Tel. 239 821 777 * Fax: 239 841 027
Email: geral@marquesdealmeida.pt

Delegação Viseu
Rua Eça de Queirós, nº 16
3500 - 417 VISEU
Tel: 232 435277 * Fax: 232 435279
Email: joaonunes.roc@mail.telepac.pt

MARQUES DE ALMEIDA,
J. NUNES, V. SIMÕES & ASSOCIADOS

SOCIEDADE DE REVISORES OFICIAIS DE CONTAS, S.A.

SEDE

NIPC: 505 261 898 * Capital social: 50.000 € * S.R.O.C. nº 176

CERTIFICAÇÃO LEGAL DAS CONTAS

RELATO SOBRE A AUDITORIA DAS DEMONSTRAÇÕES FINANCEIRAS

Opinião

Auditámos as demonstrações financeiras anexas do **MUNICÍPIO DE MEDA** (a Entidade), que compreendem o Balanço em 31 de Dezembro de 2020 (que evidencia um total de 32.542.992 euros e um total de património liquido de 27.965.428 euros, incluindo um resultado líquido do período de 341.400 euros), a demonstração dos resultados por naturezas, a demonstração das alterações no património liquido, a demonstração de fluxos de caixa, relativos ao ano findo naquela data, e o anexo às demonstrações financeiras que inclui um resumo das políticas contabilísticas significativas.

Em nossa opinião, as demonstrações financeiras anexas apresentam de forma verdadeira e apropriada, em todos os aspetos materiais, a posição financeira do **MUNICÍPIO DE MEDA** em 31 de Dezembro de 2020, o seu desempenho financeiro e os fluxos de caixa relativos ao ano findo naquela data de acordo com o Sistema de Normalização Contabilística para as Administrações Públicas.

Bases para a opinião

A nossa auditoria foi efetuada de acordo com as Normas Internacionais de Auditoria (ISA) e demais normas e orientações técnicas e éticas da Ordem dos Revisores Oficiais de Contas. As nossas responsabilidades nos termos dessas normas estão descritas na secção "Responsabilidades do auditor pela auditoria das demonstrações financeiras" abaixo. Somos independentes da Entidade nos termos da lei e cumprimos os demais requisitos éticos nos termos do código de ética da Ordem dos Revisores Oficiais de Contas.

Estamos convictos que a prova de auditoria que obtivemos é suficiente e apropriada para proporcionar uma base para a nossa opinião.

Sede
Rua Batalha Reis, nº 81, 2º
6300 – 668 GUARDA
Tel 271 227 303 * Fax: 271 227 304
Email: vsroc@mail telepac pt

Delegação Coimbra
Av. Fernão de Magalhães, nº 619 – Ed Mond – Sala 101
3000 - 178 COIMBRA
Tel 239 821 777 * Fax: 239 841 027
Email: geral@marquesdealmeida pt

Delegação Viseu
Rua Eça de Queirós, nº 16
3500 - 417 VISEU
Tel: 232 435277 * Fax: 232 435279
Email: joaonunes.roc@mail telepac.pt

Ênfases

1. A execução orçamental da despesa e da receita liquida no exercício de 2020 foi respetivamente de cerca de 50% e 59%.

2. O Município apresentava a 31 de dezembro de 2020 um valor de dívida total dentro dos limites legais definidos na Lei n.º 73/2013 de 03 de setembro, correspondente a 0,53 vezes a média da receita corrente líquida cobrada nos últimos três anos, sendo que o limite da divida total é de 1,5 a média daquela receita e o valor de 0,03 da divida total excluindo empréstimos, sendo que este limite da divida é de 0,75 a média daquela receita.

3. Estão divulgados na nota 0 do Anexo os ajustamentos de transição para o Sistema de Normalização Contabilística para as Administrações Publicas (SNC-AP) de acordo com as instruções do respetivo manual de implementação. No Balanço de abertura de 2020 e no exercício, foram adotadas para a generalidade dos bens do Ativo Fixo Tangível, as novas vidas úteis de referência definidas no Classificador Complementar 2, quando a Portaria 189/2016 de 14 de Julho impunha a sua aplicação somente para o grupo de Edifícios e Outras Construções. Comparativamente às contas aprovadas do ano anterior, na base POCAL, tal transição implicou um aumento do Património Liquido no valor líquido de 5.991.759 euros, a redução do Ativo no valor de 7.840.910 euros e uma redução do Passivo de 13.832.669 euros.

4. Tal como divulgado na nota 5 do Anexo ainda não foi concretizado o registo na Conservatória do Registo Predial de alguns bens imoveis. Tal facto não influencia o reconhecimento ou mensuração dos mesmos nas demonstrações financeiras.

A nossa opinião não é modificada em relação a estas matérias.

Responsabilidades do órgão de gestão pelas demonstrações financeiras

O órgão de gestão é responsável pela:

Sede
Rua Batalha Reis, nº 81, 2º
6300 - 668 GUARDA
Tel. 271 227 303 * Fax: 271 227 304
Email. vsroc@mail.telepac.pt

Delegação Coimbra
Av. Fernão de Magalhães, nº 619 – Ed. Mond -- Sala 101
3000 - 178 COIMBRA
Tel. 239 821 777 * Fax: 239 841 027
Email. geral@marquesdealmeida.pt

Delegação Viseu
Rua Eça de Queirós, nº 16
3500 - 417 VISEU
Tel: 232 435277 * Fax: 232 435279
Email: joaonunes.roc@mail.telepac.pt

- preparação de demonstrações financeiras que apresentem de forma verdadeira e apropriada a posição financeira, o desempenho financeiro e os fluxos de caixa da Entidade de acordo com o SNC-AP;
- elaboração do relatório de gestão nos termos legais e regulamentares aplicáveis;
- criação e manutenção de um sistema de controlo interno apropriado para permitir a preparação de demonstrações financeiras isentas de distorção material devido a fraude ou erro;
- adoção de políticas e critérios contabilísticos adequados nas circunstâncias; e
- avaliação da capacidade da Entidade de se manter em continuidade, divulgando, quando aplicável, as matérias que possam suscitar dúvidas significativas sobre a continuidade das atividades.

Responsabilidades do auditor pela auditoria das demonstrações financeiras

A nossa responsabilidade consiste em obter segurança razoável sobre se as demonstrações financeiras como um todo estão isentas de distorções materiais devido a fraude ou erro, e emitir um relatório onde conste a nossa opinião. Segurança razoável é um nível elevado de segurança mas não é uma garantia de que uma auditoria executada de acordo com as ISA detetará sempre uma distorção material quando exista. As distorções podem ter origem em fraude ou erro e são consideradas materiais se, isoladas ou conjuntamente, se possa razoavelmente esperar que influenciem decisões económicas dos utilizadores tomadas com base nessas demonstrações financeiras.

Como parte de uma auditoria de acordo com as ISA, fazemos julgamentos profissionais e mantemos ceticismo profissional durante a auditoria e também:

- identificamos e avaliamos os riscos de distorção material das demonstrações financeiras, devido a fraude ou a erro, concebemos e executamos procedimentos de auditoria que respondam a esses riscos, e obtemos prova de auditoria que seja suficiente e apropriada para proporcionar uma base para a nossa opinião. O risco de não detetar uma distorção material devido a fraude é maior do que o risco de não detetar uma distorção material devido a erro, dado que a fraude pode envolver conluio, falsificação, omissões intencionais, falsas declarações ou sobreposição ao controlo interno;
- obtemos uma compreensão do controlo interno relevante para a auditoria com o objetivo de conceber procedimentos de auditoria que sejam apropriados nas circunstâncias, mas não para expressar uma opinião sobre a eficácia do controlo interno da Entidade;

Sede
Rua Batalha Reis, n.º 81, 2º
6300 – 668 GUARDA
Tel: 271 227 303 * Fax: 271 227 304
Email: vsroc@mail.telepac.pt

Delegação Coimbra
Av. Fernão de Magalhães, nº 619 – Ed. Mond – Sala 101
3000 - 178 COIMBRA
Tel: 239 821 777 * Fax: 239 841 027
Email: geral@marquesdealmeida.pt

Delegação Viseu
Rua Eça de Queirós, nº 16
3500 - 417 VISEU
Tel: 232 435277 * Fax: 232 435279
Email: joaonunes.roc@mail.telepac.pt

- avaliamos a adequação das políticas contabilísticas usadas e a razoabilidade das estimativas contabilísticas e respetivas divulgações feitas pelo órgão de gestão;
- concluímos sobre a apropriação do uso, pelo órgão de gestão, do pressuposto da continuidade e, com base na prova de auditoria obtida, se existe qualquer incerteza material relacionada com acontecimentos ou condições que possam suscitar dúvidas significativas sobre a capacidade da Entidade para dar continuidade às suas atividades. Se concluirmos que existe uma incerteza material, devemos chamar a atenção no nosso relatório para as divulgações relacionadas incluídas nas demonstrações financeiras ou, caso essas divulgações não sejam adequadas, modificar a nossa opinião. As nossas conclusões são baseadas na prova de auditoria obtida até à data do nosso relatório. Porém, acontecimentos ou condições futuras podem levar a que a Entidade descontinue as suas atividades;
- avaliamos a apresentação, estrutura e conteúdo global das demonstrações financeiras, incluindo as divulgações, e se essas demonstrações financeiras representam as transações e acontecimentos subjacentes de forma a atingir uma apresentação apropriada;
- comunicamos com os encarregados da governação, entre outros assuntos, o âmbito e o calendário planeado da auditoria, e as conclusões significativas da auditoria incluindo qualquer deficiência significativa de controlo interno identificado durante a auditoria.

A nossa responsabilidade inclui ainda a verificação da concordância da informação constante do relatório de gestão com as demonstrações financeiras.

Sobre as demonstrações orçamentais

Auditámos as demonstrações orçamentais anexas da Entidade que compreendem a demonstração do desempenho orçamental, a demonstração da execução orçamental da receita (que evidencia um total de receita cobrada líquida de 9.446.407 euros), a demonstração da execução orçamental da despesa (que evidencia um total de despesa paga líquida de reposições de 7.866.161 euros) e a demonstração de execução do plano plurianual de investimentos relativos ao exercício findo em 31 de dezembro de 2020.

O Órgão de gestão é responsável pela preparação e aprovação das demonstrações orçamentais no âmbito da prestação de contas da entidade. A nossa responsabilidade consiste em verificar que foram cumpridos os

Sede
Rua Batalha Reis, nº 81, 2º
6300 – 668 GUARDA
Tel. 271 227 303 * Fax: 271 227 304
Email. vsroc@mail.telepac.pt

Delegação Coimbra
Av. Fernao de Magalhães, nº 619 – Ed. Mond – Sala 101
3000 - 178 COIMBRA
Tel. 239 821 777 * Fax: 239 841 027
Email: geral@marquesdealmeida.pt

Delegação Viseu
Rua Eça de Queirós, nº 16
3500 - 417 VISEU
Tel: 232 435277 * Fax: 232 435279
Email: joaonunes.roc@mail.telepac.pt

requisitos de contabilização e relato previstos na Norma de Contabilidade Pública (NCP) 26 do Sistema de Normalização Contabilística para as Administrações Públicas.

Em nossa opinião, as demonstrações orçamentais anexas estão preparadas, em todos os aspetos materiais, de acordo com a NCP 26 do Sistema de Normalização Contabilística para as Administrações Públicas.

Sobre o relatório de gestão

Em nossa opinião, salvo a divulgação exigida pela NCP 27 do Sistema de Normalização Contabilística para as Administrações Públicas, quanto a determinadas informações obtidas a partir do sistema de contabilidade de gestão, o relatório de gestão foi preparado de acordo com as leis e regulamentos aplicáveis em vigor e a informação nele constante é coerente com as demonstrações financeiras auditadas e demonstrações orçamentais, não tendo sido identificadas incorreções materiais.

Guarda, 23 de Junho de 2021

MARQUES DE ALMEIDA, J. NUNES,
V. SIMÕES & ASSOCIADOS, SROC, S.A.
representada por

Victor Manuel Lopes Simões – ROC 780
registado na CMVM com o n.º 20160413

Sede
Rua Batalha Reis, nº 81, 2º
6300 - 668 GUARDA
Tel. 271 227 303 * Fax: 271 227 304
Email: vsroc@mail.telepac.pt

Delegação Coimbra
Av. Fernão de Magalhães, nº 619 - Ed. Mondo - Sala 101
3000 - 178 COIMBRA
Tel. 239 821 777 * Fax: 239 841 027
Email: geral@marquesdealmeida.pt

Delegação Viseu
Rua Eça de Queirós, nº 16
3500 - 417 VISEU
Tel: 232 435277 * Fax: 232 435279
Email: joaonunes.roc@mail.telepac.pt

MARQUES DE ALMEIDA, J. NUNES, V. SIMÕES & ASSOCIADOS, SROC, S.A.

RELATÓRIO DE CONCLUSÕES E RECOMENDAÇÕES DE AUDITORIA

(1 exemplar)

MARQUES DE ALMEIDA,
J. NUNES, V. SIMÕES & ASSOCIADOS

SOCIEDADE DE REVISORES OFICIAIS DE CONTAS, S.A.

SEDE

NIPC: 505 261 898 * Capital social: 50.000 € * S.R.O.C. nº 176

Exmos. Senhores
Presidentes do Órgão Executivo e Deliberativo do
MUNICIPIO DE MÊDA
Largo do Município
6430-197 MÊDA

Assunto: Artigo 77º da Lei 73/2013 de 3 de Setembro

I – Relatório de Conclusões e Recomendações de Auditoria

A.1 Procedemos à revisão legal das contas desse Município relativas ao exercício findo em 31 de dezembro de 2020, de acordo com Normas Internacionais de Auditoria (ISA) e demais normas e orientações técnicas e éticas da Ordem dos Revisores Oficiais de Contas e com a extensão considerada necessária nas circunstâncias. Em resultado do exame efetuado emitimos a respetiva Certificação Legal das Contas com data de 23 de Junho de 2021.

B.1 De acordo com os artigos 76.º e 77.º da Lei n.º 73/2013 de 3 de setembro, compete ao Revisor Oficial de Contas:

B.1.1. Emissão da Certificação Legal das Contas;

B.1.2. Emissão da Certificação Legal das Contas Consolidadas;

B.1.3. Verificação da regularidade dos livros, registos contabilísticos e documentos que lhes servem de suporte;

B.1.4. Participação aos órgãos municipais competentes das irregularidades, bem como dos factos que considere reveladores de graves dificuldades na prossecução do plano plurianual de investimentos do Município;

B.1.5. Verificação dos valores patrimoniais do Município, ou por ele recebidos em garantia, depósito ou outro título;

B.1.6. Remessa semestral aos órgãos executivos e deliberativo do Município de Mêda informação sobre a respetiva situação económica e financeira;

B.1.7. Emitir parecer sobre os documentos de prestação de contas do exercício, nomeadamente sobre a execução orçamental, o balanço e a demonstrações de resultados individuais e anexos às demonstrações financeiras.

C.1 O nosso trabalho incluiu, entre outros aspetos, o seguinte:

C.1.1. Acompanhamento da gestão do Município, tendo solicitado e obtido os esclarecimentos que considerámos necessários.

C.1.2. Apreciação da adequação e consistência das políticas contabilísticas adotadas pelo Município e que se encontram divulgadas no Anexo.

C.1.3. Verificação da conformidade das demonstrações financeiras com os registos contabilísticos que lhes servem de suporte.

C.1.4. Análise do sistema de controlo interno, com vista ao planeamento do âmbito e extensão dos procedimentos de revisão/auditoria, que incidiu especialmente nas áreas de compras, receção e contas a pagar, vendas e prestação de serviços, expedição e contas a receber, imobilizações, gastos com pessoal, controlo e execução orçamental, tendo sido efetuados os testes de controlo apropriados.

C.1.5. Emissão de relatório semestral, conforme disposto na alínea d) do n.º 2 do artigo 77.º da Lei nº 73/2013, de 3 de setembro.

C.1.6. Realização dos testes substantivos seguintes, que considerámos adequados em função da materialidade dos valores envolvidos:

C.1.6.1. Verificação dos bens imóveis descritos, a partir do setor do património e a comparação de valores com os registos contabilizados, bem como o seu registo na conservatória de registo predial e inscrição matricial.

C.1.6.2. Observação das listas de inventariação física de existências, incluindo a apreciação das normas internas aplicáveis à sua execução e da respetiva valorização, cálculo e compilação.

C.1.6.3. Confirmação direta e por escrito junto de terceiros (bancos, clientes, fornecedores e outros) dos saldos de contas, responsabilidades e garantias prestadas ou obtidas, análise e teste das reconciliações subsequentes preparadas

pela Câmara Municipal de Mêda; nos casos em que não foi obtida resposta, efetuámos os procedimentos alternativos que consideramos necessários.

C.1.6.4. Análise e teste das reconciliações bancárias preparadas pela Câmara Municipal de Mêda.

C.1.6.5. Análise das situações justificativas da constituição de ajustamentos para redução de ativos, para passivos ou responsabilidades contingentes ou para outros riscos.

C.1.6.6. Verificação da situação fiscal e da adequada contabilização dos impostos, bem como da situação relativa à Segurança Social, Caixa Geral de Aposentações e ADSE.

C.1.6.7. Análise e teste dos vários elementos de custos, proveitos, perdas e ganhos registados no exercício, com particular atenção ao seu balanceamento, diferimento e acréscimo.

C.1.6.8. Análise do orçamento e verificação do respetivo grau de execução orçamental.

C.1.6.9. Análise das operações e saldos com entidades relacionadas.

C.1.6.10. Apreciação da política de seguros do imobilizado e do pessoal, incluindo a atualização dos capitais seguros.

C.1.6.11. Outros testes considerados relevantes;

C.2. Solicitação da Declaração do Órgão Executivo.

D.1 Em consequência do trabalho efetuado, entendemos dever relatar alguns aspetos que, por não terem materialidade, não foram incluídos na nossa Certificação Legal das Contas. Entendemos ainda dever relatar, dada a sua relevância e significado, alguns aspetos de controlo interno, de contabilidade e/ou de informação de gestão em uso ou outros, que poderão ser objeto de melhoria. Todos esses aspetos estão incluídos no Anexo a este relatório o qual contempla também a informação sobre a situação económico-financeira anual e do segundo semestre para efeito da alínea d) do n.º2 do artigo 77º da Lei 73/2013.

MUNICÍPIO DE MÊDA

31 de dezembro de 2020

Anexo ao Relatório de Conclusões e Recomendações de Auditoria
de 23 de Junho de 2021

Como anexo ao Relatório de Conclusões e Recomendações de Auditoria é emitido este documento. São aqui enunciadas informações e algumas situações que podem ser melhoradas para efeitos de um maior rigor contabilístico, de um melhor controlo interno ou de uma melhor produção de informação para a gestão. De ressalvar que as situações aqui descritas são as que foram detetadas no decurso da auditoria a qual foi efetuada com o objetivo de emitir a Certificação Legal das Contas sobre as Demonstrações Financeiras reportadas a 31 de dezembro de 2020.

1. INTRODUÇÃO

1.1 O **MUNICÍPIO DE MÊDA,** adiante designado por Município, encontra-se registado no Registo Nacional de Pessoas Coletivas sob o número 505.161.974.

1.2 A sede do Município está localizada no Largo do Município, Mêda.

1.3 O objetivo estratégico do Município de Mêda passa pela promoção do bem-estar da população e a qualificação do concelho, assentes na valorização dos recursos, numa perspetiva de desenvolvimento sustentável e de participação dos cidadãos. Para a prossecução destes objetivos, a atividade da Autarquia baseia-se nas competências e atribuições definidas na Lei nº 75/2013, de 12 de setembro.

1.4 Em 31 de dezembro de 2020, o Município contava com 163 funcionários, sendo a contabilidade processada e supervisionada por Técnico pertencente ao mapa de pessoal do Município.

1.5 Na sequência das eleições autárquicas de 01 de outubro de 2017, o órgão executivo do Município de Mêda passou a apresentar a seguinte composição durante o exercício:

CARGO	ATÉ OUTUBRO
Presidente	Anselmo Antunes de Sousa
Vice-Presidente	Júlio Félix
Vereador	António César Valente Figueiredo
Vereador	Aurélio Teixeira Fonseca Saldanha
Vereador	Aires Jorge Abreu de Sampaio e Melo de Amaral

1.6 Legislação específica:

Lei n.º 73/2013 de 3 de setembro – Regime Financeiro das Autarquias Locais e das Entidades Intermunicipais

- Decreto-Lei n.º 54-A/99, de 22 de fevereiro – Plano Oficial de Contabilidade das Autarquias Locais (POCAL);

- Decreto-Lei n.º 192/2015, de 11 de setembro - Sistema de Normalização Contabilística para as Administrações Públicas (SNC-AP).

- Lei n.º 8/2012, de 21 de fevereiro – Regras aplicáveis à assunção de compromissos e aos pagamentos em atraso das entidades públicas.

2. BALANÇO E DEMONSTRAÇÃO DOS RESULTADOS (contas individuais)

BALANÇO ANUAL (*contas individuais*)

ATIVO	POCAL 31/12/2019	SNC - AP 31/12/2020	Variação (Dez.19/Dez.20) Valor	%
ATIVO				
ATIVO NÃO CORRENTE				
Ativos fixos tangiveis	37 848 851	29 234 737	(8 614 114)	-22,76%
Ativos intangíveis	296 779	9 377	(287 402)	-96,84%
Particiapações Financeiras	400 433	401 300	867	0,22%
Sub Total	38 546 063	29 645 414	**(8 900 649)**	**-23,09%**
ATIVO CORRENTE				
Inventários	46 182	92 846	46 664	101,05%
Clientes, contribuintes e utentes	102 015	101 249	(766)	-0,75%
Estado e outros entes públicos	6 485	55 163	48 678	750,60%
Outras contas a receber	730 599	809 933	79 334	10,86%
Diferimentos	14 748	29 088	14 341	97,24%
Caixa e depósitos	1 185 099	1 809 299	624 199	52,67%
Sub Total	2 085 128	2 897 578	**812 450**	**38,96%**
TOTAL DO ATIVO	**40 631 191**	**32 542 992**	**(8 088 199)**	**-19,91%**

PATRIMÓNIO LIQUIDO E PASSIVO	POCAL 31/12/2019	SNC - AP 31/12/2020	Variação (Dez.19/Dez.20) Valor	%
PATRIMÓNIO LÍQUIDO				
Património/Capital	18 954 521	18 954 521	0	0,00%
Reservas	172 599	175 206	2 607	1,51%
Resultados transitados	2 455 614	(4 599 142)	(7 054 756)	-287,29%
Outras variações no Património Líquido	0	13 093 443	13 093 443	n.a.
Resultado líquido do período	52 144	341 400	289 256	554,72%
TOTAL DO PATRIMÓNIO LIQUIDO	**21 634 878**	**27 965 428**	**6 330 550**	**29,26%**
PASSIVO				
PASSIVO NÃO CORRENTE				
Financiamentos obtidos	3 524 943	2 946 496	(578 447)	-16,41%
Sub Total	3 524 943	2 946 496	**(578 447)**	**-16,41%**
PASSIVO CORRENTE				
Credores por transf. e subsidios concedidos	5 000	5 000	0	0,00%
Fornecedores	183 061	161 911	(21 150)	-11,55%
Estado e outros entes públicos	34 681	35 914	1 232	3,55%
Financiamentos obtidos	569 070	578 654	9 584	1,68%
Fornecedores de investimentos	17 023	13 521	(3 502)	-20,57%
Outras contas a pagar	829 866	824 220	(5 647)	-0,68%
Diferimentos	13 832 669	11 850	(13 820 819)	-99,91%
Sub Total	15 471 371	1 631 069	**(13 840 302)**	**-89,46%**
TOTAL DO PASSIVO	**18 996 313**	**4 577 565**	**(14 418 749)**	**-75,90%**
TOTAL DO PATRIMÓNIO LÍQUIDO E PASSIVO	**40 631 191**	**32 542 992**	**(8 088 199)**	**-19,91%**

DEMONSTRAÇÃO DE RESULTADOS ANUAL (*contas individuais*)

RENDIMENTOS E GASTOS	POCAL 31/12/2019	SNC - AP 31/12/2020	Variação (Dez.19/Dez.20) Valor	%
Impostos e taxas	745 973	787 488	41 515	5,57%
Vendas	192 885	186 665	(6 220)	-3,22%
Prestações de serviços	419 184	405 322	(13 863)	-3,31%
Transferências correntes e subsídios à exploração obtidos	6 423 251	5 811 234	(612 018)	-9,53%
Custo das mercadorias vendidas e das matérias consumidas	(440 323)	(389 108)	51 215	-11,63%
Fornecimentos e serviços externos	(1 915 600)	(1 928 500)	(12 900)	0,67%
Gastos com pessoal	(3 302 327)	(3 159 000)	143 327	-4,34%
Transferências e subsídios concedidos	(560 315)	(608 656)	(48 341)	8,63%
Provisões (aumentos/reduções)	(1 488)	(3 520)	(2 033)	136,66%
Outros rendimentos e ganhos	1 025 152	1 450 824	425 672	41,52%
Outros gastos e perdas	(408 760)	(57 933)	350 827	-85,83%
Resultados antes de depreciações e gastos de financiamento	2 177 633	2 494 814	**317 182**	**14,57%**
Gastos/reversões de depreciação e amortização	(2 048 278)	(2 087 273)	(38 994)	1,90%
Resultados Operacional (antes de gastos de financiamento)	129 354	407 542	**278 188**	**215,06%**
Juros e gastos similares suportados	(77 210)	(66 142)	11 068	-14,34%
Resultado antes de imposto	52 144	341 400	**289 256**	**554,72%**
Resultado líquido do período	52 144	341 400	**289 256**	**554,72%**

DEMONSTRAÇÃO DE RESULTADOS 2º SEMESTRE (*contas individuais*)

RENDIMENTOS E GASTOS	SNC - AP 1º SEMESTRE	2º SEMESTRE	31/12/2020
Impostos, contribuições e taxas	397 113	390 375	787 488
Vendas	56 998	129 667	186 665
Prestações de serviços	153 548	251 774	405 322
Transferências correntes e subsídios à exploração obtidos	2 904 623	2 906 611	5 811 234
Custo das mercadorias vendidas e das matérias consumidas	(121 386)	(267 722)	(389 108)
Fornecimentos e serviços externos	(758 016)	(1 170 484)	(1 928 500)
Gastos com pessoal	(1 533 391)	(1 625 609)	(3 159 000)
Transferências e subsídios concedidos	(422 943)	(185 713)	(608 656)
Provisões (aumentos/reduções)	0	(3 520)	(3 520)
Outros rendimentos e ganhos	76 220	1 374 604	1 450 824
Outros gastos e perdas	(17 558)	(40 375)	(57 933)
Resultados antes de depreciações e gastos de financiamento	735 207	1 759 607	**2 494 814**
Gastos/reversões de depreciação e amortização	(1 024 139)	(1 063 133)	(2 087 273)
Resultados Operacional (antes de gastos de financiamento)	(288 932)	696 474	**407 542**
Juros e gastos similares suportados	(34 344)	(31 798)	(66 142)
Resultado antes de imposto	(323 276)	664 676	**341 400**
Resultado líquido do período	(323 276)	664 676	**341 400**

A variação do resultado líquido do exercício de 2019 para 2020, encontra justificação material nas seguintes situações:

- Redução das Transferências correntes e subsídios à exploração obtidos em cerca de 612 mil euros, derivado da contabilização de 733 mil euros na rubrica de Outras Transferências e subsídios de capital da parte do FEF de Capital e do artigo 35º, nº 3 da Lei 73/2013, que foram afetados a ativos depreciáveis ou amortizáveis, sendo imputáveis a rendimentos à medida que forem contabilizadas as amortizações ou depreciações dos respetivos ativos;
- Aumento dos outros rendimentos e ganhos em cerca de 425 mil euros;
- Redução dos outros gastos e perdas em cerca de 350 mil euros;

3. ANÁLISE E RECOMENDAÇÕES - PATRIMONIAL

3.0 APLICAÇÃO DO SNC-AP PELA PRIMEIRA VEZ

No exercício de 2020 o Município aplicou pela primeira vez o SNC-AP. Daí que a informação económico-financeira semestral apresentada possa não ser comparável em toda a sua extensão com a do período homólogo anterior, já que as demonstrações financeiras de 2019 foram elaboradas na base do POCAL.

O artigo 14º do Decreto-Lei 192/2015 de 11/9 e o Manual de Implementação do SNC-AP estabelecem que na transição para o SNC-AP, o Município deve:

a) Reconhecer todos os ativos e passivos cujo reconhecimento é exigido pelas normas de contabilidade pública;
b) Reconhecer itens como ativos apenas se os mesmos forem permitidos pelas normas de contabilidade pública;
c) Reclassificar itens que foram reconhecidos de acordo com o Plano Oficial de Contabilidade Pública, ou planos setoriais, numa categoria, mas de acordo com as normas de contabilidade pública pertencem a outra categoria;
d) Aplicar as normas de contabilidade pública na mensuração de todos os ativos e passivos reconhecidos.

Assim, salienta-se que os ajustamentos mais significativos resultantes da aplicação pela primeira vez do SNC-AP foram os seguintes, conforme nota 0 do Anexo:

- Conforme previsto no POCAL, até 31 de dezembro de 2019, a entidade reconhecia em Imobilizado Incorpóreo um conjunto de despesas que à luz da NCP 3 - Ativos Intangíveis, não cumprem os critérios para serem reconhecidas como ativos intangíveis;

- A aplicação da norma NCRF 14 - Rendimentos de transações sem contraprestação determina que as transferências e subsídios não reembolsáveis para aquisição de ativos fixos tangíveis e ativos intangíveis, transferências e subsídios para aquisição de ativos não depreciáveis sejam apresentados como componentes do Património. No normativo POCAL estes subsídios eram apresentados como componente do Passivo, em acréscimos e diferimentos.

- Foi efetuada a revisão das vidas úteis à generalidade dos bens dos Ativos Fixos Tangíveis (edifícios e outras construções e infraestruturas) conforme Classificador Complementar 2, facto que implicou a alteração de depreciações acumuladas e respetivos subsídios ao investimento.

De referir que a Portaria 189/2016 de 14 de Julho impunha a sua aplicação somente para o grupo de Edifícios e Outras Construções.

A conjugação destes valores implicou um aumento do Património Liquido no valor líquido de 5.991.759 euros, a redução do Ativo no valor de 7.840.910 euros e uma redução do Passivo de 13.832.669 euros, face às contas aprovadas do exercício de 2019 na base POCAL conforme mencionado na ênfase nº 3 da Certificação Legal de Contas,

Refira-se que o mapa apresentado na nota 0 do Anexo de Reconciliação para balanço de abertura do SNC-AP, apresenta uma coluna denominada de "Erros", quando o modelo apresentado na 2ª versão do Manual de Implementação, a identifica como "Retificações".

3.1. ATIVOS FIXOS TANGIVEIS

3.1.1 Na sequência do levantamento entre os bens imóveis descritos, efetuado a partir do sector do património e comparativamente com os registos contabilísticos dos exercícios anteriores, verificámos que ainda existem imóveis que não têm registo na conservatória de registo predial e outros sem inscrição matricial, conforme divulgado na nota 5 do Anexo.

Recomendamos uma análise desta situação, procedendo ao registo na conservatória de registo predial e inscrição matricial dos imóveis sujeitos a registo.

3.2 INVENTÁRIOS

3.2.1 Decomposição do saldo:

	31/12/2019	31/12/2020	VARIAÇÃO	
			VALOR	%
Matérias-primas, subsid. e de consumo	46 182	92 846	46 664	101%
Total	**46 182**	**92 846**	**46 664**	**101%**

3.2.2 O saldo de balanço respeita a existências de matérias-primas, subsidiárias e de consumo em armazém à data de 31/12/2020.

3.3 ESTADO E OUTROS ENTES PÚBLICOS

	31/12/2019	31/12/2020	VARIAÇÃO	
			VALOR	%
Saldos devedores				
Imp.s/valor acrescentado (IVA)	6 485	55 163	48 678	751%
Total.....	**6 485**	**55 163**	**48 678**	**751%**
Saldos credores				
Retenções de imp.s/rendimento	16 750	17 762	1 012	6%
Restantes impostos	0	0	0	n.a.
Contribuições p/ seg. social	17 931	18 151	220	1%
Total.....	**34 681**	**35 914**	**1 232**	**4%**

3.3.1 O saldo da rubrica «Imposto sobre o valor acrescentado» refere-se ao IVA a recuperar em 31/12/2020 no montante de 55.163€.

3.3.2 Os restantes saldos credores foram integralmente liquidados ao Estado, dentro dos prazos legais, subsequentemente à data de reporte das demonstrações financeiras e referem-se maioritariamente a contribuições e retenções incidentes sobre os vencimentos do pessoal e de profissionais liberais que colaboraram com o Município.

3.3.3 No âmbito do processo de circularização não obtivemos resposta da Administração Fiscal e da Segurança Social, pelo que foi adotado como procedimento alternativo a consulta das certidões de não divida diretamente do portal das finanças e Segurança Social Direta, sendo que as certidões que obtivemos têm a data de 09-06-2021 e 14-06-2021 respetivamente e que não apresentam dividas.

3.3.4 De acordo com a legislação em vigor, as declarações fiscais estão sujeitas a revisão e a correção pela Administração Fiscal durante um período de quatro anos e cinco anos para efeitos de Segurança Social.

3.4 DISPONIBILIDADES

3.4.1 As disponibilidades em 31/12/2020 eram constituídas pelos seguintes saldos:

	31/12/2019	31/12/2020	VARIAÇÃO	
			VALOR	%
Caixa geral de depósitos	442 646	1 445 458	1 002 812	227%
Millenium BCP	5 126	1 668	(3 459)	-67%
Caixa Central de Créd. Agr. Mútuo	718 738	305 568	(413 170)	-57%
Novo Banco	17 753	55 823	38 070	214%
Valores em caixa	836	782	(53)	-6%
Total **.....**	**1 185 099**	**1 809 299**	**624 199**	**53%**

3.4.2 Recomendamos que seja seguido o preconizado no art.º 29 da Norma de Controlo Interno, quanto às verificações físicas do Caixa e elaboração dos competentes termos de contagem.

3.4.3 Procedeu-se à confirmação externa de saldos a todas as entidades bancárias com referência a 31 de Dezembro de 2020. Não foi obtida resposta do Novo Banco, tendo sido efetuados procedimentos alternativos.

3.4.4 Todos os saldos bancários encontram-se devidamente reconciliados existindo evidência documental da sua conferência e supervisão.

3.5 ACRÉSCIMOS E DIFERIMENTOS

3.5.1 As seguintes rubricas de outras contas a receber e a pagar do Balanço incluem os seguintes valores:

	31/12/2019	31/12/2020	VARIAÇÃO	
			VALOR	%
Acréscimos				
Devedores por acréscimos de rendimentos	691 126	770 460		n.a.
Credores por acréscimos de gastos	568 319	595 135	26 815	5%
Total.....	**1 259 445**	**1 365 595**	**106 149**	**8%**
Diferimentos				
Gastos a reconhecer	14 748	29 088	14 341	97%
Rendimentos a reconhecer	13 832 669	11 850	(13 820 819)	-100%
Total.....	**13 847 416**	**40 938**	**(13 806 479)**	**-100%**

3.5.1 A rubrica de devedores por acréscimos de rendimentos evidencia um montante de 770.460€, relativo à especialização das receitas de IMI (507.000€), participação no IRS (124.130€), IUC de Dezembro de 2020 (7.553€), IMT de Dezembro de 2020 (22.439€), a receita da água de Dezembro a receber em Janeiro (35.023€), a renda das eólicas referente ao 4º trimestre (15.004€), a renda da EDP do 4º trimestre de 2020 (55.788€) e o valor dos dividendos do FAM (3.523€). Testámos as bases de cálculo dos restantes acréscimos referidos e não detetámos situações anómalas.

Mantem-se a opção do Município de não proceder à especialização dos rendimentos relativos às receitas do IVA previstos do artigo 26-A do Regime Financeiro, pese embora a orientação do ponto 3 da NCP 14 do Manual de Implementação. Verificámos que no Orçamento de Estado 2021 está contemplado uma dotação de 64.370€ a serem recebidos pelo Município em 2021, que caso estivesse sido reconhecida em rendimentos, aumentavam o Resultado Liquido neste valor.

3.5.2 Na rubrica de credores por acréscimos de gastos os remunerações com pessoal evidência o valor de 535.114€, correspondente aos encargos com férias a liquidar em 2021 e referentes a 2020, e outros encargos sociais de Dezembro a liquidar em Janeiro de 2021 no montante de 45.146 €. Testámos a base de cálculo e não detetámos situações anómalas.
Foram contabilizados os juros a liquidar em 2021 e referentes ao exercício de 2020 no valor de 1.148€, e os custos pagos em 2021 que se referem a 2020, no valor global de 13.726€.

3.5.3 Na rubrica de diferimentos - gastos a reconhecer - foram contabilizados 29.088€, relativos ao custo com seguros e assistência técnica relativos ao período de 2021.

3.5.4 Na rubrica de diferimentos – rendimentos a reconhecer - foram contabilizados 11.850€, relativas transferências semestrais da CPCJ recebidas em 2020 que se reportam em parte a 2021.

Em 2019 esta rubrica incluía o valor de 13.832.669€ referente a subsídios para investimento que em 2020 foram reclassificados para outras variações no Património Líquido (conta 593 - Transferência e subsídios de capital), por terem sido considerados transferências e subsídios sem condições.

3.6 PATRIMÓNIO LIQUIDO

3.6.1 Os movimentos registados na rubrica «Património Liquido» no exercício de 2020 foram os seguintes:

	Saldo Inicial	Aumentos	Reduções	Saldo Final
Património/Capital	18 954 521			18 954 521
Reservas	172 599	2 607		175 206
Resultados Transitados	2 455 614	16 319 097	23 373 853	(4 599 142)
Outras variações no património líquido	0	19 494 983	6 401 540	13 093 443
Resultado líquido do período	52 144	341 400	52 144	341 400
PATRIMONIO LIQUIDO	**21 634 878**	**36 158 087**	**29 827 537**	**27 965 428**

3.6.2 De acordo com as contas de 31/12/2020, a conta 51 - Património/Capital evidencia um saldo de 18.954.521€, que corresponde a cerca de 58% do ativo líquido de 2020.

3.6.3 As Reservas foram movimentados pela aplicação de 5% do Resultado Liquido de 2019 (2.607€).

3.6.4 Os Resultados Transitados foram movimentados pelo restante valor da aplicação do Resultado Liquido de 2019 (49.537€) e pelos ajustamentos de transição para o SNC-AP (valor liquido de 7.104.293€) referentes às depreciações acumuladas e aos subsídios ao investimento de Ativos fixos decorrentes da atualização do cadastro e vidas úteis conforme a Portaria n.º 189/2016, de 14 de julho e FAQ 44 e ao desreconhecimento de ativos intangíveis no âmbito da transição para o SNC-AP;

3.6.5 As Outras Variações no Património Liquido, são referentes às transferências de capitais recebidas, provenientes do Orçamento do Estado do FEF Capital e do valor previsto no Artigo 35.º, n.º 3 da Lei n.º 73/2013, de 3 de setembro, que foram afetados a ativos depreciáveis ou amortizáveis, sendo imputáveis a rendimentos à medida que forem contabilizadas as amortizações ou depreciações dos respetivos ativos e

à reclassificação dos subsídios ao investimento pela sua totalidade (13.832.669€) que estavam a 31-12-2019 na conta de Proveitos Diferidos do Passivo.

De acordo com o divulgado na nota 0 do Anexo e no ponto 2.22 na Declaração do órgão de Gestão foram considerados na rubrica de Outras Variações no Património Liquido a totalidade dos subsídios ao investimento qualificados pelos serviços como subsídios sem condições.

Verificou-se que em 2020 foram recebidas verbas de 81.226€ relativos a subsídios ao investimento. A imputação a proveitos foi de 817.061€ de acordo com as depreciações dos bens financiados.

Testámos a imputação a rendimentos (817.061€), calculados na cadência das amortizações dos bens objeto de depreciação e não detetámos qualquer anomalia.

3.7 FORNECEDORES E OUTROS CREDORES

3.7.1 Nas situações durante o ano, em que obriguem o reconhecimento prévio das faturas ou documentos equivalentes em conta de "Receção e Conferência" é recomendável a aplicação do disposto na nota explicativa da conta «225 - Fornecedores — Faturas em receção e conferência».
Informamos também que de acordo com o «Manual de Apoio à Aplicação da LCPA - Subsetor da Administração Local», tendo em consideração que a conta de receção e conferência é de utilização temporária, visando a verificação das faturas rececionadas, deverá ser estipulado um prazo máximo de 5 dias para a respetiva conferência. Passado este prazo, e para efeitos de aplicação da LCPA, passará o valor das faturas a ser consideradas "contas a pagar".

3.7.2 Verificamos que o valor registado na conta 277111 - « Cauções por Fornecimento de Água» se refere a cauções exigidas para acesso por parte dos munícipes ao serviço público de fornecimento de água.
No entanto, exceto quanto às situações de restabelecimento do fornecimento na sequência de interrupção decorrente de incumprimento contratual imputável ao consumidor, a exigência das referidas cauções foi proibida de acordo com o Decreto-Lei n.º 195/99 de 08 de Junho, bem como determinada a devolução das cauções prestadas pelos consumidores até à data da entrada em vigor daquele diploma.
Recomendamos assim a análise da situação e se proceda às devidas regularizações.

3.8 CONFIRMAÇÕES EXTERNAS

3.8.1 No âmbito do processo de circularização verificaram-se as seguintes divergências não materialmente relevantes:

(euros)

	Saldo registado no Município	Saldo reportado pelo terceiro	Diferença
SU ELETRICIDADE, S.A.	-58 319	22 577	-35 742
LUBRIFUEL - Combustíveis e Lubrificantes, Lda	0	9 372	9 372
Transdev Interior,S.A	-14 921	78 333	63 412
BRIGIDA & DINIS - SOCIEDADE DE CONSTRUÇ	-43 988	59 549	15 561
TOTAL	**-117 227**	**169 831**	**52 604**

As referidas divergências afetariam negativamente a dívida total do Município em cerca de 52.604 euros. Recomenda-se a análise das situações referidas e eventuais regularizações.

4 ANÁLISE FINANCEIRA

4.1 Em termos financeiros, passamos a evidenciar indicadores sobre a situação económica e financeira do Município:

RÁCIO / ÍNDICE	FORMULA	POCAL	SNC-AP
		31/12/2019	31/12/2020
Liquidez Geral	Activo Corrente / Passivo Corrente	13,48%	177,65%
Liquidez Reduzida	(Activo Corrente - Inventários) / Passivo Corrente	13,18%	171,96%
Liquidez Imediata	(Caixa e depósitos) / Passivo Corrente	7,66%	110,93%
Endividamento	Passivo / Ativo	46,75%	14,07%
Autonomia Financeira	Património Liquido / Ativo	53,25%	85,93%
Grau de Cobertura do Ativo Fixo	(Património Liquido +Dividas a Terceiros de Médio e longo Prazo) / Activo Fixo Liquido	66,47%	105,74%
Peso dos Gastos com Pessoal nos Custos Operacionais	Gastos com Pessoal / Custos Operacionais	66,52%	63,01%
Dívida total por Habitante	Dívida total reportada à DGAL (Lei 73/2013, de 3/09) / N.º de habitantes	827,76	a) 720,42

a) Valor indicativo baseado no nosso cálculo, dado que o reporte à DGAL não estava disponível.

Da análise efetuada em termos de liquidez geral, liquidez reduzida e de liquidez imediata verifica-se que estes rácios sofreram uma variação positiva, passando respetivamente de 13%, 13% e 8% em 31 de Dezembro de 2019 para 178%, 172% e 111% em 31 de Dezembro de 2020. Esta variação deriva essencialmente da reclassificação dos subsídios para o património líquido.

Quanto ao rácio de endividamento verifica-se uma redução de 33%, sendo que em 31/12/2020 é cerca de 14%, significando que o total do ativo é financiado nessa percentagem por capitais alheios. A redução deriva, novamente, da reclassificação dos subsídios d para o património líquido.

Em termos de peso dos Gastos com Pessoal no total dos custos operacionais, representou a 31/12/2020 cerca de 63% do total dos custos operacionais.

De acordo com a nossa estimativa da divida total (não estava disponível o reporte à DGAL) por habitante (n.º de habitantes retirados dos Censos de 2011 - 5.202 habitantes) constata-se que a mesma em 31/12/2020 seria de 720€, reduzindo-se face ao período homólogo.

4. EXECUÇÃO ORÇAMENTAL

Evidenciam-se para o efeito a Demonstração de Desempenho Orçamental, a Execução Orçamental da Receita e da Despesa e do Plano Plurianual de Investimento (PPI).

Com referência a 31 de dezembro de 2020 a execução orçamental do Município pode ser analisada como se segue:

EXECUÇÃO DE DESPESA	VALOR	% Execução	EXECUÇÃO DE RECEITA	VALOR	% Execução
DESPESAS CORRENTES	6 044 721	78,43%	RECEITA CORRENTE	7 407 542	86,77%
DESPESAS CAPITAL	1 821 440	22,28%	RECEITA CAPITAL	2 038 865	117,22%
TOTAL	**7 866 161**	**49,52%**	**TOTAL**	**9 446 407**	**59,47%**

Em termos globais, a execução orçamental do Município de Meda com referência a 31 de dezembro de 2020, apresenta-se positiva, tendo em conta que a execução da receita total (59%) é superior à execução da despesa total (50%).

Chama-se a atenção que para efeitos do n.º3 do Art.º56 da Lei n.º73/2013 de 3 de Setembro, caso o Município apresente em dois anos consecutivos uma taxa de execução de receita inferior a 85% do previsto no orçamento são desencadeados mecanismos de alerta definidos naquele artigo, caso não se verifique o cumprimento da regra em termos anuais.

4.1 Controlo orçamental - Receita:

O Município da Mêda a 31-12-2020 arrecadou mais receita, em cerca de 534.443€ (6%), do que relativamente ao período homologo. Conforme se pode constatar no quadro seguinte, tal situação deve-se sobretudo ao aumento dos impostos diretos, das transferências correntes, das transferências de capital e do Saldo de Gerência anterior:

CLASS. ECONÓMICA RECEITA	EXECUÇÃO			
	31/12/2019	31/12/2020	VARIAÇÃO	
			ABSOLUTO	%
Impostos directos	694 954	744 329	49 375	7,10%
Impostos indirectos	920	0	-920	-100,00%
Taxas, multas e outras penalidades	48 880	35 177	-13 702	-28,03%
Rendimentos da propriedade	225	0	-225	-100,00%
Transferências correntes	5 381 462	5 812 729	431 268	8,01%
Venda de bens e serviços	875 816	783 375	-92 441	-10,55%
Outras receitas correntes	43 395	31 932	-11 463	-26,42%
TOTAL RECEITAS CORRENTES	**7 045 651**	**7 407 542**	**361 891**	**5,14%**
Venda de bens de investimento	1 750	1 750	0	0,00%
Transferências de capital	1 037 804	1 133 027	95 223	9,18%
TOTAL RECEITAS DE CAPITAL	**1 039 554**	**1 134 777**	**95 223**	**9,16%**
Rep. não abatidas nos pagamentos	0	0	0	0,00%
Saldo da gerência anterior - operações orçamentais	826 759	904 088	77 329	9,35%
TOTAL OUTRAS RECEITAS	**826 759**	**904 088**	**77 329**	**9,35%**
TOTAL DA RECEITA	**8 911 964**	**9 446 407**	**534 443**	**6,00%**

Expurgando o efeito do Saldo da Gerência Anterior, o Município em 2020 arrecadou mais 457.114€ de receita face ao mesmo período do ano anterior.

Como se pode verificar pelo quadro a seguir apresentado, com referência a 31 de dezembro de 2020, a receita executada ficou abaixo do orçamento em 6.437.013€ (desvio de cerca de -41%)

CLASS. ECONÓMICA RECEITA	31 de dezembro de 2020				
	PREVISÃO CORRIGIDA	EXECUÇÃO	VARIAÇÃO	GRAU DE EXEC.	PESO %
Impostos directos	697 510	744 329	46 819	106,71%	7,88%
Impostos indirectos	4 610	0	-4 610	0,00%	0,00%
Taxas, multas e outras penalidades	51 900	35 177	-16 723	67,78%	0,37%
Rendimentos da propriedade	24 000	0	-24 000	0,00%	0,00%
Transferências correntes	6 603 693	5 812 729	-790 964	88,02%	61,53%
Venda de bens e serviços	1 131 250	783 375	-347 875	69,25%	8,29%
Outras receitas correntes	23 920	31 932	8 012	133,50%	0,34%
TOTAL RECEITAS CORRENTES	**8 536 883**	**7 407 542**	**-1 129 341**	**86,77%**	**78,42%**
Venda de bens de investimento	50	1 750	1 700	3500,00%	0,02%
Transferências de capital	4 880 303	1 133 027	-3 747 277	23,22%	11,99%
Passivos financeiros	300 000	0	-300 000	0,00%	0,00%
Outras receitas de capital	1 258 453	0	-1 258 453	0,00%	0,00%
TOTAL RECEITAS DE CAPITAL	**6 438 806**	**1 134 777**	**-5 304 029**	**17,62%**	**12,01%**
Rep. não abatidas nos pagamentos	3 643	0	-3 643	N.D.	0,00%
Saldo da gerência anterior - operações orçamentais	904 088	904 088	0	100,00%	9,57%
TOTAL OUTRAS RECEITAS	**907 731**	**904 088**	**-3 643**	**99,60%**	**9,57%**
TOTAL DA RECEITA	**15 883 420**	**9 446 406,72**	**-6 437 013**	**59,47%**	**100,00%**

As receitas com mais peso contempladas no orçamento são essencialmente as transferências correntes (representam 62% do total das receitas), as transferências de capital (representam 12% do total das receitas) e o saldo de gerência do ano anterior (representa 10% do total das receitas).

Podemos também verificar que as receitas resultantes dos impostos diretos, outras receitas correntes e venda de bens de investimento executadas a 31/12/2020 são superiores ao orçamentado.

Analisando as principais rubricas com mais detalhe temos:

Impostos Diretos

CLASS. ECONÓMICA RECEITA	31 de dezembro de 2020				
	PREVISÃO CORRIGIDA	EXECUÇÃO	VARIAÇÃO	GRAU DE EXEC. ANUAL	PESO %
Impostos Municipais Sobre Imóveis (IMI)	500 000	523 274	23 274	104,65%	70,30%
Imposto Único de Circulação (IUC)	100 000	101 726	1 726	101,73%	13,67%
Imposto Municipal Sobre Transmissões (IMT)	97 500	119 329	21 829	122,39%	16,03%
Outros Impostos	10	0	-10	0,00%	0,00%
Total	**697 510**	**744 329**	**46 819**	**106,71%**	**100,00%**

No que diz respeito aos impostos diretos, o detalhe evidenciado no quadro acima permite-nos concluir que a taxa de execução ascendeu a 106% (744.329€), principalmente justificada pela execução da receita relativa a IMI e a IMT.

Impostos Indiretos

CLASS. ECONÓMICA RECEITA	31 de dezembro de 2020				
	PREVISÃO CORRIGIDA	EXECUÇÃO	VARIAÇÃO	GRAU DE EXEC. ANUAL	PESO %
Publicidade	500	0	-500	0,00%	0,00%
Outros Impostos	4 110	0	-4 110	0,00%	0,00%
Total	**4 610**	**0**	**-4 610**	**0,00%**	**100,00%**

Nesta classe económica verifica-se que não houve execução, embora não se trate de valores relevantes.

Taxas, Multas e Outras penalidades

CLASS. ECONÓMICA RECEITA	31 de dezembro de 2020				
	PREVISÃO CORRIGIDA	EXECUÇÃO	VARIAÇÃO	GRAU DE EXEC. ANUAL	PESO %
Taxas	49 300	34 107	-15 193	69,18%	96,96%
Multas e Outras Penalidades	2 600	1 070	-1 530	41,16%	3,04%
Total	**51 900**	**35 177**	**-16 723**	**67,78%**	**100,00%**

Esta rubrica ficou abaixo do orçamentado, apesar de os mesmos não serem significativos.

Transferências Correntes

CLASS. ECONÓMICA RECEITA	31 de dezembro de 2020				
	PREVISÃO CORRIGIDA	EXECUÇÃO	VARIAÇÃO	GRAU DE EXEC. ANUAL	PESO %
Sociedades e Quase Sociedades não Financeiras	42 500,00	44 901,36	2 401,36	105,65%	0,77%
Administração Central	6 561 193,00	5 767 827,92	-793 365,08	87,91%	99,23%
Total	**6 603 693,00**	**5 812 729,28**	**-790 963,72**	**88,02%**	**100,00%**

No que diz respeito às receitas das transferências correntes a sua execução encontra-se quase idêntica ao orçamentado uma vez que apresentam um carater regular ao longo do ano. Dentro das receitas da Administração Central destaca-se o Fundo de Equilíbrio Financeiro que a 31 de dezembro representava uma receita arrecadada de 4.868.520€.

Venda de Bens e Serviços

CLASS. ECONÓMICA RECEITA	31 de dezembro de 2020				
	PREVISÃO CORRIGIDA	EXECUÇÃO	VARIAÇÃO	GRAU DE EXEC. ANUAL	PESO %
Vendas de bens	228 750	166 812	-61 938	72,92%	21,29%
Serviços	502 500	372 452	-130 048	74,12%	47,54%
Rendas	400 000	244 111	-155 889	61,03%	31,16%
Total	**1 131 250**	**783 375**	**-347 875**	**69,25%**	**100,00%**

O grau de execução destas receitas situa-se em cerca de 69%, sendo o desvio sobretudo explicado pela baixa execução das rendas.

Transferências de Capital

CLASS. ECONÓMICA RECEITA	31 de dezembro de 2020				
	PREVISÃO CORRIGIDA	EXECUÇÃO	VARIAÇÃO	GRAU DE EXEC. ANUAL	PESO %
Administração central	4 880 303	1 133 027	-3 747 277	23,22%	100,00%
Total	**4 880 303**	**1 133 027**	**-3 747 277**	**23,22%**	**100,00%**

Relativamente às transferências de capital verificou-se um desvio de 3.747.277€ face ao valor orçamentado (-23%). O desvio encontra-se associado ao não recebimento dos financiamentos acordados com entidades estatais (nomeadamente Portugal 2020) relacionados com os investimentos em curso.

Passivos Financeiros

CLASS. ECONÓMICA RECEITA	31 de dezembro de 2020				
	PREVISÃO CORRIGIDA	EXECUÇÃO	VARIAÇÃO	GRAU DE EXEC. ANUAL	PESO %
Emprestimos a curto prazo	300 000	0	-300 000	10,78%	0,00%
Total	**300 000**	**0**	**-300 000**	**10,78%**	**0,00%**

No ano corrente ainda não foi utilizado qualquer empréstimo de curto prazo.

4.2 Controlo orçamental - Despesa:

O Município da Mêda em 2020 executou menos despesa, em cerca de 152.789€ (-2%), do que relativamente ao período homologo. Conforme se pode constatar no quadro seguinte, tal situação deve-se sobretudo à diminuição da aquisição de bens e serviços, das transferências correntes e das transferências de capital:

CLASS. ECONÓMICA DESPESA	EXECUÇÃO			
	31/12/2019	31/12/2020	VARIAÇÃO	
			ABSOLUTO	%
Despesas com o pessoal	3 256 636	3 246 591	-10 045	-0,31%
Aquisição de bens e serviços	2 531 063	2 229 552	-301 511	-11,91%
Juros e outros encargos	77 025	65 765	-11 261	-14,62%
Transferências correntes	584 701	458 036	-126 665	-21,66%
Subsidios	0	25 967	25 967	0,00%
Outras despesas correntes	37 183	18 810	-18 373	-49,41%
TOTAL DESPESAS CORRENTES	**6 486 609**	**6 044 721**	**-441 888**	**-6,81%**
Aquisição de bens de capital	664 877	1 098 141	433 264	65,16%
Transferências de capital	280 737	140 019	-140 718	-50,12%
Ativos financeiros	28 832	14 417	-14 414	-49,99%
Passivos financeiros	557 895	568 863	10 967	1,97%
Outras despesas de capital	0	0	0	0,00%
TOTAL DESPESAS DE CAPITAL	**1 532 341**	**1 821 440**	**289 099**	**18,87%**
TOTAL DA DESPESA	**8 018 950**	**7 866 161**	**-152 789**	**-1,91%**

Como se pode verificar pelo quadro a seguir apresentado, com referência a 31 de dezembro de 2020, a despesa executada ficou abaixo do orçamento efetuado em cerca de 8.017.259€ (desvio de cerca de 50%)

CLASS. ECONÓMICA DESPESA	31 de dezembro de 2020				
	DOTAÇÃO CORRIGIDA	EXECUÇÃO	VARIAÇÃO	GRAU DE EXEC.	PESO %
Despesas com o pessoal	3 746 379	3 246 591	-499 788	86,66%	41,27%
Aquisição de bens e serviços	3 265 321	2 229 552	-1 035 768	68,28%	28,34%
Juros e outros encargos	81 250	65 765	-15 485	80,94%	0,84%
Transferências correntes	526 870	458 036	-68 834	86,94%	5,82%
Subsídios	28 000	25 967	-2 033	92,74%	0,33%
Outras despesas correntes	59 694	18 810	-40 884	31,51%	0,24%
TOTAL DESPESAS CORRENTES	**7 707 514**	**6 044 721**	**-1 662 793**	**78,43%**	**76,84%**
Aquisição de bens de capital	7 035 964	1 098 141	-5 937 823	15,61%	13,96%
Transferências de capital	249 692	140 019	-109 673	56,08%	1,78%
Activos financeiros	15 000	14 417	-583	96,12%	0,18%
Passivos financeiros	875 000	568 863	-306 137	65,01%	7,23%
Outras despesas de capital	250	0	-250	0,00%	0,00%
TOTAL DESPESAS DE CAPITAL	**8 175 906**	**1 821 440**	**-6 354 466**	**22,28%**	**23,16%**
TOTAL DA DESPESA	**15 883 420**	**7 866 161**	**-8 017 259**	**49,52%**	**100,00%**

As despesas com mais peso contempladas no orçamento são essencialmente as despesas com o pessoal (representam 41% do total das despesas), a aquisição de bens e serviços (representam 28% do total das despesas) e a aquisição de bens de capital (representam 14% do total das despesas).

Podemos verificar que todas as despesas ficaram abaixo do montante orçamentado.

Analisando as principais rubricas com mais detalhe temos:

Despesas com o pessoal

CLASS. ECONÓMICA DESPESA	31 de dezembro de 2020				
	DOTAÇÃO CORRIGIDA	EXECUÇÃO	VARIAÇÃO	GRAU DE EXEC. ANUAL	PESO %
Remunerações certas e permanentes	2 900 759	2 506 237	-394 522	86,40%	77,20%
Abonos variaveis ou eventuais	67 402	39 616	-27 786	58,78%	1,22%
Segurança social	778 218	700 738	-77 480	90,04%	21,58%
Total	**3 746 379**	**3 246 591**	**-499 788**	**86,66%**	**100,00%**

A execução destas despesas correntes com o pessoal encontram-se abaixo do orçamentado.

Aquisição de Bens e Serviços

CLASS. ECONÓMICA DESPESA	31 de dezembro de 2020				
	DOTAÇÃO CORRIGIDA	EXECUÇÃO	VARIAÇÃO	GRAU DE EXEC. ANUAL	PESO %
Aquisição de bens	985 805	726 765	-259 040	73,72%	32,60%
Aquisição de serviços	2 279 516	1 502 788	-776 728	65,93%	67,40%
Total	**3 265 321**	**2 229 552**	**-1 035 768**	**68,28%**	**100,00%**

Esta rubrica de despesas apresenta uma taxa de execução de 68%, justificada pela baixa execução das rubricas de outros trabalhos especializados, outros serviços e gasóleo.

Transferências Correntes

CLASS. ECONÓMICA DESPESA	31 de dezembro de 2020				
	DOTAÇÃO CORRIGIDA	EXECUÇÃO	VARIAÇÃO	GRAU DE EXEC. ANUAL	PESO %
Administração local	221 409	210 134	-210 134	94,91%	45,88%
Instituições sem fins lucrativos	258 500	203 148	-203 148	78,59%	44,35%
Famílias	46 961	44 753	-44 753	95,30%	9,77%
Total	**526 870**	**458 036**	**-68 834**	**86,94%**	**100,00%**

A execução desta rubrica da despesa encontra-se ligeiramente abaixo do orçamentado.

Aquisição de Bens de Capital

CLASS. ECONÓMICA DESPESA	31 de dezembro de 2020				
	DOTAÇÃO CORRIGIDA	EXECUÇÃO	VARIAÇÃO	GRAU DE EXEC. ANUAL	PESO %
Investimentos	1 551 575	501 110	-501 110	32,30%	45,63%
Locação financeira	1	0	0	0,00%	0,00%
Bens de dominio publico	5 484 388	597 031	-597 031	10,89%	54,37%
Total	**7 035 964**	**1 098 141**	**-5 937 823**	**15,61%**	**100,00%**

A aquisição de bens de capital está aquém dos valores orçamentados, sobretudo devido ao nível de execução em obras e atrasos nas comparticipações comunitárias.

Transferências de Capital

CLASS. ECONÓMICA DESPESA	31 de dezembro de 2020				
	DOTAÇÃO CORRIGIDA	EXECUÇÃO	VARIAÇÃO	GRAU DE EXEC. ANUAL	PESO %
Administração local	196 292	105 019	-105 019	53,50%	75,00%
Instituições sem fins lucrativos	48 000	35 000	-35 000	72,92%	25,00%
Famílias	5 400	0	0	0,00%	0,00%
Total	**249 692**	**140 019**	**-109 673**	**56,08%**	**100,00%**

Despesa executada inferior ao previsto (56%).

Passivos Financeiros

CLASS. ECONÓMICA DESPESA	31 de dezembro de 2020				
	DOTAÇÃO CORRIGIDA	EXECUÇÃO	VARIAÇÃO	GRAU DE EXEC. ANUAL	PESO %
Empréstimos a curto prazo	300 000	0	-300 000	0,00%	0,00%
Empréstimos a médio longo prazo	575 000	568 863	-6 137	98,93%	100,00%
Total	**875 000**	**568 863**	**-306 137**	**65,01%**	**100,00%**

Quanto ao empréstimo de curto prazo o mesmo não foi utilizado.

Em termos de despesas com passivos financeiros de empréstimos a médio longo prazo a execução cifra-se em 99%, em resultado do cumprimento do serviço de dívida definido quanto a empréstimos bancários de médio e longo prazo e cuja dotação foi devidamente considerada no orçamento.

4.3 Equilíbrio Orçamental de 2020

	EXECUÇÃO
RECEITAS CORRENTES LIQUIDAS	7 407 541,90
DESPESAS CORRENTES	6 044 721,28
SALDO CORRENTE	**1 362 820,62**
RECEITAS CAPITAL	1 134 776,50
DESPESAS CAPITAL	1 821 439,56
SALDO CAPITAL	**-686 663,06**
OUTRAS RECEITAS:	
Rep. não abatidas nos pag.	0,00
Operações extra-orçamentais	0,00
SALDO TOTAL DE EXECUÇÃO	**676 157,56**
SALDO INICIAL	**904 088,32**
SALDO FINAL	
Op. Orçamentais	1 580 246,93
Op. não Orçamentais	229 051,58
CAIXA E DEPÓSITOS	**1 809 298,51 €**

No que concerne à execução orçamental do exercício de 2020, verificámos que o Município obteve um saldo positivo na componente corrente de 1.362.821 euros, e que foi suficiente para cobrir o défice na componente de capital, que adicionado do saldo global da gerência anterior gerou um saldo final de 1.580.247€ para a gerência de 2021.

Para efeitos da regra de equilíbrio orçamental prevista no artigo 40.º da Lei n.º 73/2013 de 03/09, o montante global das amortizações médias de empréstimos de médio e longo prazo ascendeu a 418.563€. Assim encontra-se verificado o cumprimento da referida regra de equilíbrio orçamental na fase da execução (7.408.189€ - 6.044.721€ - 418.563€= 944.905€), regra obtida da seguinte forma: [receita corrente bruta cobrada-despesa corrente-amortizações médias de empréstimos de médio e longo prazo].

Contudo, o artigo 7º da Lei 6/2020 de 10 de Abril, suspendeu em 2020 a aplicação desta regra. Em concreto, tal medida veio possibilitar que a despesa corrente seja superior à receita corrente, recorrendo-se a receita de capital para financiar a mesma, nomeadamente com recursos a endividamento.

O saldo de gerência de 2019 foi integrado à data da aprovação do relatório e contas, pela Assembleia Municipal em 12/06/2020.

Na fase da elaboração do orçamento, e após as alterações orçamentais verificadas no ano, a referida regra de equilíbrio orçamental foi cumprida nas 24 alterações, no orçamento inicial e na fase de execução.

4.4 Rácios Orçamentais

Apresentamos no quadro seguinte os rácios orçamentais analisados bem como a respetiva leitura:

	31/12/2019	31/12/2020	OBSERVAÇÕES
RECEITA TOTAL / DESPESA TOTAL	111,14%	120,09%	Mede a capacidade das receitas totais cobrirem as despesas totais
RECEITAS CORRENTES / RECEITA TOTAL	79,06%	78,42%	Mede o peso das receitas correntes no total de receitas cobradas
RECEITA CORRENTE / DESPESA CORRENTE	108,62%	122,55%	Mede a capacidade das receitas correntes cobradas cobrirem as despesas correntes pagas
IMPOSTOS DIRECTOS / RECEITAS CORRENTES	9,86%	10,05%	Mede o peso dos impostos directos no total das receitas correntes
RECEITAS CAPITAL / RECEITA TOTAL	11,66%	12,01%	Mede o peso das receitas de capital no total de receitas cobradas
RECEITA CAPITAL / DESPESA CAPITAL	67,84%	62,30%	Mede a capacidade das receitas de capital cobradas cobrirem as despesas de capital pagas
DESPESAS CORRENTES / DESPESA TOTAL	80,89%	76,84%	Mede o peso das despesas correntes no total de despesas pagas
DESPESAS CAPITAL / DESPESA TOTAL	19,11%	23,16%	Mede o peso das despesas de capital no total de despesas pagas
DESPESAS PESSOAL / RECEITAS CORRENTES	50,21%	53,71%	Permite evidenciar a relação entre as despesas de pessoal com o total das receitas correntes
DESPESAS PESSOAL / DESPESA TOTAL	40,61%	41,27%	Mede o peso das despesas de pessoal no total das despesas pagas
INVESTIMENTOS** / DESPESA TOTAL	8,29%	13,96%	Mede o peso das despesas de investimentos no total das despesas pagas

As receitas totais cobrem o valor das despesas totais nos períodos em análise, sendo que em 31/12/2020 o rácio obtido é de 120% (111% em 31/12/2019), sendo que 78% das receitas são de natureza corrente.
A receita corrente supera também a despesa corrente.

5. OUTROS ASSUNTOS

5.1 DIVIDA TOTAL (CONCEITO DA LEI N.º 73/2013 DE 03/09)

De acordo com Lei n.º 73/2013 de 03/09, que revogou a Lei n.º 2/2007, os municípios que ultrapassem o limite da dívida total (1,5 vezes a média receita corrente liquida cobrada do três últimos exercícios e de 0,75 excluindo os empréstimos) devem recorrer a um dos mecanismos de recuperação financeira previstos: saneamento financeiro ou recuperação financeira. O recurso facultativo ou obrigatório a um daqueles mecanismos tem o seguinte enquadramento:

	Dívida total em relação à média da receita corrente líquida cobrada nos 3 últimos exercícios	Saneamento Financeiro	Recuperação Financeira
1	≥ 1 e ≤ 1,5	FACULTATIVO	-
2	> 0,75 (dívida total excluindo empréstimos)	OBRIGATÓRIO	-
3	> 1,5 e < 2,25	OBRIGATÓRIO	-
4	≥ 2,25 e ≤ 3	OBRIGATÓRIO	FACULTATIVO
5	> 3	-	OBRIGATÓRIO

Não obtivemos informação sobre o reporte da dívida total à DGAL. Ainda assim apresentamos o cálculo indicativo da dívida total a 31/12/2020 comparativamente a 31/12/2019:

ENDIVIDAMENTO

		31/12/2020	31/12/2019
MÉDIA DA RECEITA CORRENTE LÍQUIDA COBRADA	(a)	7 120 024,28	7 050 425,52
LÍMITE DE ENDIVIDAMENTO	(b) = (a) x 1,5	10 680 036,42	10 575 638,28
DÍVIDA TOTAL	(c)	3 747 642,84	4 319 954,69
MARGEM	(b) - (c)	**6 932 393,58**	**6 255 683,59**
DÍVIDA TOTAL A TERCEIROS / MÉDIA DA RECEITA CORRENTE LÍQUIDA COBRADA	(c) / (a)	**0,53**	**0,61**

No final do exercício de 2020, a referida divida total do Município da Meda representará 0,53 vezes a média da receita corrente liquida cobrada dos 3 últimos anos, e 0,03 da divida total excluindo empréstimos tendo a mesma

reduzido no exercício de 2020 no valor de 572.312, sendo que os limites da divida são de 1,5 e 0,75 a média daquela receita.
Esta situação encontra-se referida na Certificação Legal das Contas.

Consideramos no cálculo da divida total o valor de 6.114€ das entidades a que se refere o artigo 54º do RFALEI.

Assim, e de acordo com o disposto na alínea b) do n.3º do artigo 52.º da Lei .º 73/2013 de 03 de setembro, o valor da divida total do Município poderá ser aumentada no exercício seguinte pelo montante correspondente a 20% da margem disponível.

5.2 FUNDOS DISPONÍVEIS

O nº 2 do artigo 7º do Decreto-Lei n.º 127/2012 de 21 de junho determina que os compromissos assumidos não podem ultrapassar os fundos disponíveis, ou seja, a assunção de compromissos não pode ser superior aos fundos disponíveis e a execução orçamental não pode conduzir em qualquer momento, a um aumento de pagamentos em atraso.

Verificámos que o Município não está obrigado a calcular e reportar o mapa de fundos disponíveis, de acordo com o previsto no n.º6 do artigo 107º da Lei n.º 2/2020 de 31 de Março (Orçamento do Estado para 2020), pelo que não mantém tal reporte mensal à DGAL.

Ainda assim se informa que de acordo com o n.º 7 do referido artigo, a aferição da exclusão a que se refere o parágrafo anterior é da responsabilidade das autarquias locais, produzindo efeitos após a aprovação dos documentos de prestação de contas e a partir da data da comunicação à DGAL da demonstração do cumprimento dos referidos limites.

Também e dado que o Município não tem pagamentos em atraso, a 31/12/2019 face a Setembro de 2018, não se aplica a disposição prevista no n.º7 do artigo 107º do OE2020, isto é, obrigação de reporte dos fundos disponíveis.

5.3 PAGAMENTOS EM ATRASO E PRAZO MÉDIO DE PAGAMENTOS

Com a transição do regime contabilístico POCAL para SNC-AP, ocorreu também a transição do sistema de reporte da informação orçamental, económica e financeira para a DGAL, anteriormente de acordo com o SIIAL, e agora com o SISAL, de acordo com a portaria 128/2017 de 05 de Abril.

Esta transição de reporte da informação tem evidenciado dificuldades técnicas de transferência de informação, que não permitiu obter a 31/12/2020 designadamente a informação sobre:
-Pagamentos em atraso;
- Prazo médio de pagamentos.

Contudo a título indicativo e baseado no nossa calculo estimado, o prazo médio de pagamentos era de 5 dias.

5.4 PUBLICIDADE

De acordo com o n.º 2 do artigo 79.º da Lei n.º 73/2013 de 3 de setembro, o Município deve disponibilizar no seu sítio na Internet um conjunto de documentos, alguns dos quais relativos aos últimos dois anos. Verificámos que o Município cumpre com a referida obrigação legal.

5.5 NORMA DE CONTROLO INTERNO

Recomendamos que seja efetuada uma revisão da norma de controlo interno e que sejam introduzidos os necessários ajustamentos tendo em conta a legislação relevante entretanto publicada e a entrada em vigor SNC-AP.

5.6 PLANO DE GESTÃO DE RISCOS DE CORRUPÇÃO E INFRAÇÕES CONEXAS

O Plano de Gestão de Riscos de Corrupção e Infrações Conexas (PGRCIC), visa dar cumprimento à Recomendações n.º1/2009, de 1 de julho e n.º5/2012, de 7 de novembro do Conselho de Prevenção da Corrupção. Face á obrigação legal inerente e à criação de instrumentos e metodologias de prevenção e mitigação de riscos de corrupção e de medidas tendentes a introduzir a simplicidade, agilidade e transparência nos procedimentos, verificámos que o Município cumpre com a obrigação legal estando a ultimar os relatórios de execução do referido plano.

II. PARECER

1. Nos termos da alínea e) do nº 2 do artigo 77º da Lei 72/2013 de 3 de setembro (Regime Financeiro das Autarquias Locais e das Entidades Intermunicipais) e para os efeitos previstos no nº 1 do artigo 76º da mesma Lei, apresentamos a V. Ex.ªs o nosso parecer sobre as contas e relatório de gestão elaborados pelo Órgão Executivo do Município, relativamente ao exercício findo em 31-12-2020.

2. Procedemos à revisão legal das contas do Município relativas ao exercício findo em 31-12-2020 de acordo com as Normas Internacionais de Auditoria (ISA) e demais normas e orientações técnicas e éticas da Ordem dos Revisores Oficiais de Contas e com profundidade que considerámos necessária nas circunstâncias. Em consequência do trabalho efetuado, emitimos a Certificação Legal das Contas com data de 23 de Junho de 2021, cujo conteúdo se aqui se dá como integralmente reproduzido, chamando especial atenção para a secção " Ênfases" da Certificação Legal das Contas, com o seguinte teor:

   Ênfases:

   1. A execução orçamental da despesa e da receita liquida no exercício de 2020 foi respetivamente de cerca de 50% e 59%.
   2. O Município apresentava a 31 de dezembro de 2020 um valor de dívida total dentro dos limites legais definidos na Lei n.º 73/2013 de 03 de setembro, correspondente a 0,53 vezes a média da receita corrente líquida cobrada nos últimos três anos, sendo que o limite da divida total é de 1,5 a média daquela receita e o valor de 0,03 da divida total excluindo empréstimos, sendo que este limite da divida é de 0,75 a média daquela receita.
   3. Estão divulgados na nota 0 do Anexo os ajustamentos de transição para o Sistema de Normalização Contabilística para as Administrações Publicas (SNC-AP) de acordo com as instruções do respetivo manual de implementação. No Balanço de abertura de 2020 e no exercício, foram adotadas para a generalidade dos bens do Ativo Fixo Tangível, as novas vidas úteis de referência definidas no Classificador Complementar 2, quando a Portaria 189/2016 de 14 de Julho impunha a sua aplicação somente para o grupo de Edifícios e Outras Construções. Comparativamente às contas aprovadas do ano anterior, na base POCAL, tal transição implicou um aumento do Património Liquido no valor líquido de 5.991.759 euros, a redução do Ativo no valor de 7.840.910 euros e uma redução do Passivo de 13.832.669 euros.
   4. Tal como divulgado na nota 5 do Anexo ainda não foi concretizado o registo na Conservatória do Registo Predial de alguns bens imoveis. Tal facto não influencia o reconhecimento ou mensuração dos mesmos nas demonstrações financeiras.

E emitimos o precedente Relatório de Conclusões e Recomendações de Auditoria.

2. Durante o período em exercício de funções mantivemos os contactos necessários para o esclarecimento das diversas questões apreciadas.

3. O balanço, a demonstração de resultados, os mapas de execução orçamental e as notas anexas, estão em conformidade com os registos contabilísticos, com as normas do SNC – AP, dando, em nossa opinião, claro conhecimento da atual situação económica e financeira do Município;
   Os mapas de execução orçamental apresentam as operações realizadas segundo a ótica de Caixa e refletem o cumprimento das disposições legais sobre a matéria.

4. O Relatório de Gestão descreve os factos mais relevantes da atividade do Município durante o exercício.

5. Apreciámos a proposta de aplicação de resultados apresentada pelo Órgão Executivo do seu relatório de gestão e verificámos a conformidade da informação nele constante com as demonstrações financeiras do exercício, tal como referido na Certificação Legal de Contas.

6. Tendo em conta o referido anteriormente, somos de Parecer que:

   a) O Relatório de Gestão, o Balanço, a Demonstração de Resultados, os Mapas de Execução Orçamental e as Notas Anexas satisfazem de forma geral as disposições legais;
   b) A Assembleia Municipal delibere sobre os referidos documentos;
   c) A Assembleia Municipal delibere sobre a proposta de aplicação de resultados;

III. NOTA FINAL

Gostaríamos de salientar e agradecer toda a colaboração recebida dos colaboradores e responsáveis do Município, no desenvolvimento das nossas funções.

Guarda, 23 de Junho de 2021

MARQUES DE ALMEIDA, J. NUNES,
V. SIMÕES & ASSOCIADOS - SROC, S.A.
representada por:

Victor Manuel Lopes Simões – ROC 780,
registado na CMVM com o n.º 20160413