MÊDA
MUNICÍPIO

RESOLUÇÃO - INFORMAÇÃO

Ref.ª: **1150/2022 INT**

De: **JOÃO GERMANO MOURATO LEAL PINTO**

Data: **11 de Abril de 2022**

Assunto: **PRESTAÇÃO DE CONTAS 2021**

Remeta-se à reunião de Câmara

CÂMARA MUNICIPAL DE MÊDA
Presente em Reunião de 13 / 4 / 2022
Deliberação: P.U aprovar

ASSEMBLEIA MUNICIPAL DE MÊDA
Presente em Reunião de 26/04/2022
Deliberação: Aprovado por Unanimidade.

DECLARAÇÃO DO ÓRGÃO DE GESTÃO

Mêda, 13 de Abril de 2022

À atenção de

MARQUES DE ALMEIDA, J. NUNES,

V. SIMÕES & ASSOCIADOS - SROC, S.A.

Rua Batalha Reis, nº 81 – 2º

6300 – 668 GUARDA

Exmos. Senhores,

A presente declaração é emitida, a vosso pedido, no âmbito Revisão Legal de Contas que efetuaram às demonstrações financeiras do **MUNICÍPIO DE MÊDA**, relativas ao exercício findo em 31/12/2021, com a finalidade de expressarem uma opinião, incluída na vossa Certificação Legal das Contas/Relatório de Auditoria, sobre se as demonstrações financeiras estão apresentadas de forma verdadeira e apropriada, em todos os aspetos materiais, de acordo com o SNC-AP.

Reconhecemos que é nossa responsabilidade a preparação de demonstrações financeiras que apresentam de forma verdadeira e apropriada a posição financeira, o desempenho financeiro e os fluxos de caixa da Entidade, bem como a adoção de políticas e critérios contabilísticos adequados e a manutenção de um sistema de controlo interno apropriado, que permita prevenir e detetar eventuais erros ou fraudes.

Confirmamos, tanto quanto é nosso dever conhecer e nossa convicção que:

1. DEMONSTRAÇÕES FINANCEIRAS E REGISTOS CONTABILÍSTICOS

1.1 Cumprimos as nossas responsabilidades relativas à preparação das demonstrações financeiras de acordo com o normativo contabilístico aplicável. Em particular, as demonstrações financeiras estão apresentadas de forma verdadeira e apropriada de acordo com essas normas.

1.2 Os pressupostos significativos por nós usados ao fazer estimativas contabilísticas, incluindo as mensuradas pelo justo valor, são razoáveis.

1.3 Todos os atos, operações e condicionalismos respeitantes aos Património Liquido estão adequadamente registados e divulgados nas demonstrações financeiras.

- Acesso sem restrições às pessoas da Entidade junto das quais consideraram necessário obter prova de auditoria; e

- Outra informação que entendemos ser relevante para a realização da Vossa Auditoria.

2.2 Todas as transações foram registadas nos registos contabilísticos e estão refletidas nas demonstrações financeiras.

2.3 Demos-vos conhecimento dos resultados da nossa avaliação do risco, em concreto de as demonstrações financeiras não poderem estar materialmente distorcidas em consequência de fraude.

2.4 Não temos conhecimento de situações relacionadas com fraudes ou outras situações de irregularidade que possam ter efeito relevante nas demonstrações financeiras envolvendo os administradores/gerentes, diretores ou empregados.

2.5 Demos-vos conhecimento de todos os casos conhecidos de incumprimento ou de suspeita de incumprimento de leis e regulamentos cujos efeitos devam ser considerados na preparação de demonstrações financeiras.

2.6 Foi-vos dado conhecimento dos critérios estabelecidos para levar a cabo testes de imparidade e, se necessário, para quantificar e reconhecer eventuais perdas por imparidade que sejam necessárias para reduzir os ativos, em particular os ativos fixos tangíveis, as contas a receber e os inventários, às suas quantias recuperáveis. Entendemos que os referidos critérios são adequados e que as respetivas divulgações nas demonstrações financeiras são completas e verdadeiras e apropriadas.

2.7 Tomámos em consideração, entre outros aspetos, as informações prestadas pelos advogados com quem a entidade tem relações (dentro e fora do território nacional), pelo que confirmamos que é completa a lista destes advogados que vos foi fornecida, a saber:

- Luísa Maria Peneda Cardoso

2.8 Confirmamos que a Entidade não detém quaisquer outras contas bancárias além das evidenciadas nos registos contabilísticos.

2.9 Foram cumpridas as obrigações fiscais e parafiscais. As responsabilidades respeitantes a impostos e contribuições, vencidas ou não, diferidas ou contingentes (verbas de impostos e contribuições, multas e coimas e juros contados até à data do balanço) estão integral e apropriadamente escrituradas ou divulgadas. Foram igualmente cumpridas todas as

- de abandonar ou reduzir atividades, ou quaisquer outros planos ou intenções dos quais possam resultar excessos, obsolescência ou perda de valor de inventários, nem perdas de valor de ativos.

2.16 Confirmamos que não existem acordos verbais que possam ter efeito material nas quantias reportadas nas demonstrações financeiras.

2.17 Confirmámos a inexistência de registo predial de bens imóveis que integram o ativo imobilizado corpóreo, designadamente quanto ao edifício dos Paços do Concelho e da Biblioteca Municipal.

2.18 Quanto aos bens de domínio público é nossa convicção que as Demonstrações Financeiras se apresentam de forma apropriada quanto a tal questão.

2.19 Não existem compromissos assumidos com transações futuras que possam originar responsabilidades para a Entidade.

2.20 Não se verificaram acontecimentos subsequentes que requeiram ajustamentos ou divulgação nas demonstrações financeiras.

2.21 Para efeitos da NCP 14 o órgão de gestão considerou as especificações contidas em contratos de acordos vinculativos, de subsídios ao investimento reconhecendo em rendimentos a reconhecer no passivo por apresentarem condições; e no Património Liquido e de acordo com o seu juízo de valor por não apresentarem condições, aqueles que tenham especificações que corresponde substantivamente a restrições e obrigações, estando em condições de assegurar que as mesmas serão cumpridas, sendo por isso remota a probabilidade de vir a ocorrer qualquer obrigação decorrente do seu incumprimento, e o cumprimento das respetivas exigências durante todo o período em que estiverem em vigor.

Sem outro assunto, subscrevemo-nos,

O Diretor Departamento Financeiro

_____

O Órgão Executivo



DECLARAÇÃO DE RESPONSABILIDADE

No âmbito do processo de prestação de contas da gerência/exercício de **01 de janeiro a 31 de dezembro de 2021 do Município de Mêda** declaramos, sob compromisso de honra, enquanto titulares de órgãos responsáveis pela elaboração, aprovação e remessa das contas **individuais** ao Tribunal de Contas, que adotámos, fizemos aprovar e executar de forma continuada os princípios, normas e procedimentos contabilísticos e de controlo interno a que estamos vinculados por imperativo legal ou contratual e que garantem e asseguram, segundo o nosso conhecimento, a veracidade e sinceridade das respetivas demonstrações financeiras e a integralidade das transações subjacentes pelas quais assumimos a responsabilidade de que as mesmas, designadamente:

a) Não contêm erros ou omissões materialmente relevantes quanto à execução orçamental e de contabilidade de compromissos, à gestão financeira e patrimonial e, bem assim, ao registo de todas as operações e transações que revelem para o cálculo do défice e da dívida pública, atendendo, nos termos aplicáveis, ao direito europeu da consolidação orçamental;

b) Identificam completamente as partes em relação de dependência e registam os respetivos saldos e transações;

c) Não omitem acordos quanto a instrumentos de financiamento direto ou indireto;

d) Evidenciam com rigor e de forma adequada a dimensão, extensão e revelação contabilística dos passivos efetivos ou contingentes, designadamente os compromissos decorrentes de benefícios concedidos ao pessoal e aos membros dos órgãos sociais, bem como as responsabilidades decorrentes de litígios judiciais ou extrajudiciais;

e) Incluem os saldos de todas as contas bancárias no IGCP e/ou noutras instituições financeiras;

f) Foram publicitadas de acordo com as disposições legais e comunicadas às entidades competentes.

WWW.CM-MEDA.PT

PRESTAÇÃO DE CONTAS

2021





MÊDA
MUNICÍPIO





PRESTAÇÃO DE CONTAS
2021

DEMONSTRAÇÕES FINANCEIRAS (NPC1)

MÊDA
MUNICÍPIO

Município de Mêda

Balanço em 31 de Dezembro de 2021

Valores em €

RUBRICAS	NOTAS	DATAS 31/12/2021	31/12/2020
ATIVO			
Ativo não corrente			
Ativos fixos tangíveis		29.642.243,29	29.234.737,30
Propriedades de investimento			
Ativos intangíveis		126.993,67	9.377,09
Ativos biológicos			
Participações financeiras		400.432,50	401.299,50
Devedores por empréstimos bonificados e subsídios reembolsáveis			
Acionistas/sócios/associados			
Diferimentos			
Outros ativos financeiros			
Ativos por impostos diferidos			
Clientes, contribuintes e utentes			
Outras contas a receber			
		30.169.669,46	29.645.413,89
Ativo corrente			
Inventários		76.208,82	92.846,00
Ativos biológicos			
Devedores por transferências e subsídios não reembolsáveis		1.191.865,87	
Devedores por empréstimos bonificados e subsídios reembolsáveis			
Clientes, contribuintes e utentes		117.853,41	101.249,24
Estado e outros entes públicos		63.443,90	55.163,21
Acionistas/sócios/associados			
Outras contas a receber		640.539,87	809.933,31
Diferimentos		11.963,93	29.088,11
Ativos financeiros detidos para negociação			
Outros ativos financeiros			
Ativos não correntes detidos para venda			
Caixa e depósitos		2.677.326,59	1.809.298,51
		4.779.202,39	2.897.578,38
Total do Ativo		34.948.871,85	32.542.992,27
PATRIMÓNIO LÍQUIDO			
Património/Capital		18.954.520,51	18.954.520,51
Ações (quotas) próprias			
Outros instrumentos de capital próprio			
Prémios de emissão			
Reservas		175.205,75	175.205,75
Resultados transitados		-4.257.741,45	-4.599.141,70
Ajustamentos em ativos financeiros			
Excedentes de revalorização			
Outras variações no Património Líquido		14.340.636,78	13.093.442,87
Resultado líquido do período		195.999,39	341.400,25
Dividendos antecipados			
Interesses que não controlam			
Total do Património Líquido		29.408.620,98	27.965.427,68

Município de Mêda

Balanço em 31 de Dezembro de 2021

Valores em €

RUBRICAS	NOTAS	DATAS 31/12/2021	31/12/2020
PASSIVO			
Passivo não corrente			
Provisões			
Financiamentos obtidos		2.310.830,13	2.946.495,96
Fornecedores de investimentos			
Responsabilidades por benefícios pós-emprego			
Diferimentos		114,02	
Passivos por impostos diferidos			
Fornecedores			
Outras contas a pagar			
		2.310.944,15	2.946.495,96
Passivo corrente			
Credores por transferências e subsídios não reembolsáveis concedidos		208.900,00	5.000,00
Fornecedores		143.895,51	161.910,76
Adiantamentos de clientes, contribuintes e utentes			
Estado e outros entes públicos		37.596,75	35.913,54
Acionistas/sócios/associados			
Financiamentos obtidos		634.278,24	578.654,42
Fornecedores de investimentos		26.928,04	13.520,78
Outras contas a pagar		969.373,97	824.219,61
Diferimentos		1.208.334,21	11.849,52
Passivos financeiros detidos para negociação			
Outros passivos financeiros			
		3.229.306,72	1.631.068,63
Total do Passivo		5.540.250,87	4.577.564,59
Total do Património Líquido e Passivo		34.948.871,85	32.542.992,27

Município de Mêda

Demonstração de resultados por naturezas do período findo em 31 de Dezembro de 2021

Valores em €

RENDIMENTOS E GASTOS	NOTAS	PERÍODOS	
		31/12/2021	31/12/2020
Impostos, contribuições e taxas		660.668,48	787.488,02
Vendas		177.598,03	186.665,25
Prestações de serviços e concessões		536.332,62	405.321,87
Rendimentos/Gastos imputados de entidades controladas, associadas e empre		-8.076,12	
Transferências e subsídios correntes obtidos		6.298.004,61	5.811.233,74
Variações nos inventários da produção			
Trabalhos para a própria entidade			
Custo das mercadorias vendidas e das matérias consumidas		-433.901,24	-389.108,28
Fornecimentos e serviços externos		-2.164.553,09	-1.928.499,73
Gastos com pessoal		-3.254.313,46	-3.159.000,25
Transferências e subsídios concedidos		-993.591,16	-608.656,33
Prestações sociais			
Imparidade de inventarios e ativos biológicos (perdas/reversões)			
Imparidade de dívidas a receber (perdas/reversões)		-10.329,35	-3.520,39
Provisões (aumentos/reduções)			
Imparidade de investimentos não depreciáveis/amortizáveis (perdas/reversões			
Aumentos/reduções de justo valor			
Outros rendimentos		1.768.005,86	1.450.823,65
Outros gastos		-251.461,83	-57.933,20
Resultados antes de depreciações e gastos de financiamento		2.324.383,35	2.494.814,35
Gastos/reversões de depreciação e amortização		-2.073.902,93	-2.087.272,55
Imparidade de investimentos depreciáveis/amortizáveis (perdas/reversões)			
Resultado operacional (antes de gastos de financiamento)		250.480,42	407.541,80
Juros e rendimentos similares obtidos			
Juros e gastos similares suportados		-54.481,03	-66.141,55
Resultado antes de impostos		195.999,39	341.400,25
Imposto sobre o rendimento			
Resultado liquido do período		195.999,39	341.400,25
Resultado líquido do período atribuível a:			
Detentores do capital da entidade-mãe			
Interesses que não controlam			
		195.999,39	341.400,25

Demonstração das Alterações no Património Líquido

Município de Mêda

Ano: 2021

Descrição	Notas	Capital / Património Subscrito	Ações (Quotas) Próprias	Outros Instrum. de Capital Próprio	Prémios de Emissão	Reservas Legais	Resultados Transitados	Ajustamentos em Ativos Financeiros	Excedentes de Revalorização	Outras Variações Património Líquido	Resultado Líquido do Período	Total	Interesses que não controlam	Total do Património Líquido
Posição no início do período	**(1)**	**18 954 520,51**	**0,00**	**0,00**	**0,00**	**175 205,75**	**-4 599 141,70**	**0,00**	**0,00**	**13 093 442,87**	**341 400,25**	**27 965 427,68**	**0,00**	**27 965 427,68**
Alterações no período														
Primeira adoção de novo referencial contabilístico		0,00	0,00	0,00	0,00	0,00	0,00	0,00	0,00	0,00	0,00	0,00	0,00	0,00
Alterações de políticas contabilísticas		0,00	0,00	0,00	0,00	0,00	0,00	0,00	0,00	0,00	0,00	0,00	0,00	0,00
Diferenças de conversão de demonstrações financeiras		0,00	0,00	0,00	0,00	0,00	0,00	0,00	0,00	0,00	0,00	0,00	0,00	0,00
Realização do excedente de revalorização		0,00	0,00	0,00	0,00	0,00	0,00	0,00	0,00	0,00	0,00	0,00	0,00	0,00
Excedentes de revalorização e respetivas variações		0,00	0,00	0,00	0,00	0,00	0,00	0,00	0,00	0,00	0,00	0,00	0,00	0,00
Transferências e subsídios de capital		0,00	0,00	0,00	0,00	0,00	0,00	0,00	0,00	0,00	0,00	0,00	0,00	0,00
Correção de erros materiais		0,00	0,00	0,00	0,00	0,00	0,00	0,00	0,00	-96 968,59	0,00	-96 968,59	0,00	-96 968,59
Outras alterações reconhecidas no Património Líquido		0,00	0,00	0,00	0,00	0,00	0,00	0,00	0,00	0,00	0,00	0,00	0,00	0,00
	(2)	0,00	0,00	0,00	0,00	0,00	341 400,25	0,00	0,00	1 344 162,50	-341 400,25	1 344 162,50	0,00	1 344 162,50
Resultado Líquido do Período	**(3)**	**0,00**	**0,00**	**0,00**	**0,00**	**0,00**	341 400,25	0,00	0,00	1 247 193,91	-341 400,25	1 247 193,91	0,00	1 247 193,91
Resultado Integral	**(4) = (2) + (3)**						**0,00**	**0,00**	**0,00**	**0,00**	**195 999,39**	**195 999,39**	**0,00**	**195 999,39**
											-145 400,86	**1 443 193,30**	**0,00**	**1 443 193,30**
Operações com detentores de capital no período		0,00	0,00	0,00	0,00	0,00	0,00	0,00	0,00	0,00	0,00	0,00	0,00	0,00
Realizações de capital/património		0,00	0,00	0,00	0,00	0,00	0,00	0,00	0,00	0,00	0,00	0,00	0,00	0,00
Entradas para cobertura de perdas		0,00	0,00	0,00	0,00	0,00	0,00	0,00	0,00	0,00	0,00	0,00	0,00	0,00
Outras operações		0,00	0,00	0,00	0,00	0,00	0,00	0,00	0,00	0,00	0,00	0,00	0,00	0,00
Subscrições de prémios de emissão		0,00	0,00	0,00	0,00	0,00	0,00	0,00	0,00	0,00	0,00	0,00	0,00	0,00
	(5)	0,00	0,00	0,00	0,00	0,00	0,00	0,00	0,00	0,00	0,00	0,00	0,00	0,00
Posição fim período	**(6) = (1) + (2) + (3) + (5)**	**18 954 520,51**	**0,00**	**0,00**	**0,00**	**175 205,75**	**-4 257 741,45**	**0,00**	**0,00**	**14 340 636,78**	**195 999,39**	**29 408 620,98**	**0,00**	**29 408 620,98**

Município de Mêda

Demonstração dos fluxos de caixa, do período findo em 31 de Dezembro de 2021

Valores em €

Rubricas	Notas	Períodos 31/12/2021	Períodos 31/12/2020
Fluxos de caixa das atividades operacionais			
Recebimentos de clientes		877.371,61	783.380,66
Recebimentos de contribuintes		639.322,15	744.328,75
Recebimentos de transferências e subsídios correntes		6.280.136,44	5.812.729,28
Recebimentos de utentes		34.603,87	35.177,12
Pagamentos a fornecedores		-2.275.014,60	-2.229.552,18
Pagamentos ao pessoal		-3.463.743,57	-3.246.591,42
Pagamentos a contribuintes / Utentes			
Pagamentos de transferências e subsídios		-790.591,16	-624.021,33
Pagamentos de prestações sociais			
Caixa gerada pelas operações		1.302.084,74	1.275.450,88
Recebimento do imposto sobre o rendimento			
Pagamento do imposto sobre o rendimento			
Outros recebimentos		77.123,38	60.333,68
Outros pagamentos		-91.728,55	-99.170,07
Fluxos de caixa das atividades operacionais (a)		1.287.479,57	1.236.614,49
Fluxos de caixa das atividades de investimento			
Pagamentos respeitantes a:			
Ativos fixos tangíveis		-1.176.169,27	-1.070.202,65
Ativos intangíveis		-109.843,09	-27.938,34
Propriedades de investimento			
Investimentos financeiros		-3.604,56	-14.417,25
Outros ativos			
Recebimentos provenientes de:			
Ativos fixos tangíveis			1.750,00
Ativos intangíveis			
Propriedades de investimento		201,60	
Investimentos financeiros			
Outros ativos			
Subsídios ao investimento		328.430,91	81.225,50
Transferências de capital		1.168.723,00	1.051.801,00
Juros e rendimentos similares			
Dividendos		7.208,14	
Fluxos de caixa das atividades de investimento (b)		214.946,73	22.218,26
Fluxos de caixa das atividades de financiamento			
Recebimentos provenientes de:			
Financiamentos obtidos			
Realizações de capital e de outros instrumentos de capital			
Cobertura de prejuízos			
Doações			
Outras operações de financiamento			
Pagamentos respeitantes a:			
Financiamentos obtidos		-580.042,01	-568.862,73
Juros e gastos similares		-54.356,21	-65.764,69
Dividendos			
Reduções de capital e de outros instrumentos de capital			
Outras operações de financiamento			
Fluxos de caixa das atividades de financiamento (c)		-634.398,22	-634.627,42
Variação de caixa e seus equivalentes (a+b+c)		868.028,08	624.205,33
Efeito das diferenças de câmbio			
Caixa e seus equivalentes no início do período		1.809.298,51	1.185.099,18
Caixa e seus equivalentes no fim do período		2.677.326,59	1.809.298,51

CONCILIAÇÃO ENTRE CAIXA E SEUS EQUIVALENTES E SALDO DE GERÊNCIA			
Caixa e seus equivalentes no início do período		1.809.298,51	1.185.099,18
- Equivalentes a caixa no início do período			
+ Parte do saldo de gerência que não constitui equivalentes de caixa			
- Variações cambiais de caixa no início do período			
= Saldo da gerência anterior		1.809.298,51	1.185.099,18
De execução orçamental		1.580.245,88	904.088,32

Município de Mêda

Demonstração dos fluxos de caixa, do período findo em 31 de Dezembro de 2021 — Valores em €

Rubricas	Notas	Períodos	
		31/12/2021	31/12/2020
De operações de tesouraria			
Caixa e seus equivalentes no fim do período		229.052,63	281.010,86
- Equivalentes a caixa no fim do período		2.677.326,59	1.809.298,51
+ Parte do saldo de gerência que não constitui equivalentes de caixa			
- Variações cambiais de caixa no fim do período			
= Saldo para a gerência seguinte			
De execução orçamental		2.677.326,59	1.809.298,51
De operações de tesouraria		2.440.695,57	1.580.245,88
		236.631,02	229.052,63

PRESTAÇÃO DE CONTAS
2021

ANEXO ÀS DEMONSTRAÇÕES FINANCEIRAS

MÊDA
MUNICÍPIO

Anexo às demonstrações financeiras – Ano 2021

O período de relato financeiro referente ao ano de 2021 é divulgado de acordo com o Sistema de Normalização Contabilística (SNC-AP) aprovado pelo Decreto-lei n.º 192/2015 de 11 de setembro 1.

0 — Transição SNC-AP

A transição do regime contabilístico POCAL para o regime contabilístico SNC-AP iniciou-se no exercício anterior (2020).

A Norma de Contabilidade Pública 27 (NCP 27) estabelece os princípios para o desenvolvimento de um sistema de contabilidade de gestão e os requisitos mínimos para a sua apresentação, conteúdo e divulgação.

De facto, a contabilidade de gestão tem-se revelado de extrema importância, uma vez que permite às várias entidades dispor de melhor informação na gestão dos recursos ao seu dispor, de modo a administrar de uma forma cada vez mais eficaz, eficiente e económica, tratando-se de um instrumento de gestão interna.

A contabilidade de gestão permite avaliar o resultado das atividades e projetos que contribuem para a realização das políticas públicas e o cumprimento dos objetivos em termos de serviços a prestar aos cidadãos, com uma desagregação dos custos por bens, serviços e funções. Esta contabilidade constitui uma obrigatoriedade prevista pelo SNC-AP (referencial de relato aplicável) e vem completar a contabilidade orçamental e a contabilidade financeira, permitindo uma melhor gestão municipal em geral, e de cada unidade funcional, em particular.

Não obstante o afirmado, a Norma Internacional de Contabilidade do Setor Público – IPSAS 33: Adoção pela primeira vez da base dos acréscimos das IPSAS concede às entidades, que adotam pela primeira vez as IPSAS, um período de 3 anos para uma correta implementação do novo sistema contabilístico.

Complementarmente, em 28 de dezembro de 2021, a Comissão de Normalização Contabilística (CNC) emitiu a FAQ 47 na qual refere que o Manual de Implementação do SNC-AP, previsto no artigo 12.º do Decreto-Lei n.º 192/2015, de 11 de setembro, na sua versão atual, que aprovou o SNC-AP e foi homologado pelo

Senhor Secretário de Estado do Orçamento, estabelece, no seu capítulo 2, procedimentos para a implementação relativos ao (des)reconhecimento, mensuração, apresentação e divulgação, convergentes com os previstos na IPSAS 33. De acordo com o explanado, a "(...) experiência recolhida pela CNC relativa à implementação do SNC-AP permitiu identificar que, embora a generalidade das situações de ajustamento de transição se afigure resolúvel no primeiro ano de implementação, possam existir situações de maior complexidade que exijam um período mais alargado para a completa adoção do novo referencial. Compete ao órgão de gestão avaliar se as situações envolvidas se enquadram no processo de transição para o SNC-AP e se se revestem de complexidade integrável no quadro referencial subsidiário preconizado na IPSAS 33, assegurando a respetiva justificação e divulgação. (...)"

Neste contexto, a contabilidade de gestão do Município de Mêda ainda não cumpre, na íntegra, todos os requisitos gerais previstos na NCP 27, sendo ainda necessário operar diversos incrementos a este módulo do sistema informático em vigor (ERP AIRC). Apesar de o Município já dispor deste sistema com implementação ainda sobre as regras do anterior sistema contabilístico (POCAL), as exigências impostas pela legislação obrigam a que se realizem acréscimos de funcionalidades na generalidade da informação que se consegue obter, de modo a cumprir cabalmente as exigências de divulgação da NCP 27. Neste sentido, justificamos a razão da não apresentação da informação prevista pela norma referida.

Relativamente a acordos de concessão enquadráveis na NCP 4 o Município identificou que o contrato de concessão com a EDP reúne as condições definidas naquele normativo.

Para o efeito foi obtida alguma informação preparatória do concessionário cuja análise se encontra em curso, e que implicará obtenção de dados adicionais para o seu adequado reconhecimento, prevendo-se no exercício de 2022 este assunto seja integrado nas demonstrações financeiras.

1 — Identificação da entidade, período de relato e referencial contabilístico

1.1 Identificação da entidade, período de relato

(a) Designação da entidade

Município de Mêda

(b) Endereço

Largo do Município

6430-197 – Mêda

(c) Código da classificação orgânica

Não aplicável.

(d) Tutela

Direção Geral das Autarquias Locais

Inspeção Geral Finanças

Tribunal de Contas

(e) Legislação que criou a instituição e principal legislação aplicável

A Lei n.º 73/2013 de 3 de setembro estabelece o regime financeiro dos municípios (Lei das Finanças Locais). O n.º 1 do artigo 6º do mesmo diploma determina que o Município de Mêda tem património próprio, cuja gestão compete aos respetivos órgãos. O nº 2 do artigo 6º do referido diploma determina os poderes dos órgãos do Município. Os nº 1 e 2 do artigo 3º do mesmo diploma estabelecem ainda que o Município de Mêda está sujeito às normas consagradas na lei de Enquadramento Orçamental e aos princípios e regras orçamentais e de estabilidade orçamental.

O regime relativo à contabilidade das autarquias locais visa a sua uniformização, normalização e simplificação, de modo a constituir um instrumento de gestão económico-financeira, permitir o conhecimento completo do valor contabilístico do respetivo património, bem como a apreciação e julgamento das respetivas contas anuais.

A participação da autarquia nos recursos públicos visa o equilíbrio financeiro vertical e horizontal. O equilíbrio financeiro vertical visa adequar os recursos de cada nível de administração às respetivas atribuições e competências, enquanto o equilíbrio horizontal pretende promover a correção de desigualdade entre autarquias do mesmo grau, resultantes de diferentes capacidades de arrecadação de receitas ou diferentes necessidades de despesa.

A repartição de recursos públicos entre o Estado e os municípios é obtida através de uma subvenção geral determinada a partir do Fundo de Equilíbrio Financeiro (FEF) de 19,5% de média aritmética simples da receita proveniente dos impostos sobre as pessoas singulares (IRS), sobre o rendimento das pessoas coletivas (IRC) e sobre o valor acrescentado (IVA); uma subvenção específica a partir do Fundo Social Municipal (FSM) correspondente às despesas relativas, às competências transferidas da administração central para os municípios; uma participação variável de 5% no IRS dos sujeitos passivos com domicílio fiscal na respetiva circunscrição territorial.

O endividamento autárquico baseia-se em princípios de rigor e eficiência, na prossecução dos objetivos de minimização de custos diretos e indiretos a longo prazo; garantir a distribuição equilibrada de custos pelos vários orçamentos anuais; na prevenção de excessiva concentração temporal de amortização; e não exposição a riscos excessivos.

De acordo com o disposto no art. 52º da Lei das Finanças Locais atualmente em vigor, a dívida total dos Municípios não pode ultrapassar a 31 de dezembro de cada ano 1,5 vezes a média da receita corrente líquida cobrada nos três exercícios anteriores. Os municípios que não cumpram o limite anterior deverão reduzir, em cada ano subsequente pelo menos 10%

do montante em excesso. Caso cumpram o limite, este só pode aumentar 20% da margem disponível no início de cada um dos exercícios.

O regime relativo à contabilidade das autarquias locais visa a sua uniformização, normalização e simplificação, de modo a constituir um instrumento de gestão económico-financeira, permitir o conhecimento completo do valor contabilístico do respetivo património, bem como a apreciação e julgamento das respetivas contas anuais.

A contabilidade das autarquias locais respeita o Sistema de Normalização Contabilista para a Administração Pública (SNC-AP), podendo ainda dispor de outros instrumentos necessários à boa gestão e ao controlo do dinheiro e outros dos ativos públicos.

Compete à Assembleia Municipal, conforme a alínea a), do n.º 2 do artigo 25º, da Lei 75/2013, de 12 de setembro, acompanhar e fiscalizar a atividade do Município.

A estrutura orgânica, competências e atribuições genéricas do Município de Mêda encontra-se definida no Despacho n.º 8364/2018, publicado na 2ª Série do Diário da República, de 27 de agosto.

(f) Designação e sede da entidade controladora final e local onde podem ser obtidas cópias das demonstrações financeiras consolidadas

A entidade controladora final é o Município de Mêda, sendo que este não elabora contas consolidadas.

(g) Designação e sede da entidade controladora intermédia e local onde podem ser obtidas cópias das demonstrações financeiras consolidadas

Não aplicável.

(h) Caso as demonstrações financeiras anuais sejam apresentadas para um período mais longo ou mais curto do que um ano indicar:

(i) Período abrangido pelas demonstrações financeiras;

Não aplicável.

(ii) Razão para usar um período diferente do anual; e

Não aplicável.

(iii) Indicação de não serem inteiramente comparáveis as quantias das demonstrações financeiras do período anterior.

Não aplicável.

1.2 Referencial contabilístico e demonstrações financeiras

(a) Indicação de que foi aplicado o referencial contabilístico SNC-AP e justificação das disposições deste normativo que, em casos excecionais, tenham sido derrogadas e dos respetivos efeitos nas demonstrações financeiras, tendo em vista a necessidade de estas darem uma imagem verdadeira e apropriada do ativo, do passivo e dos resultados da entidade.

As demonstrações financeiras foram preparadas com base nos registos contabilísticos mantidos em conformidade com o Sistema de Normalização Contabilística para as Administrações Públicas (SNC-AP), aprovado pelo Decreto-Lei n.º 192/2015, de 11 de setembro, e foram aplicados os requisitos das Normas de Contabilidade Pública (NCP) relevantes para entidade).

Foi derrogada a nota de enquadramento da conta 5939 - Outras transferências e subsídios de capital, uma vez que a referida norma apenas prevê a possibilidade de as receitas de capital serem reconhecidas como proveitos em caso de afetação das referidas receitas a bens de investimento e na proporção das respetivas depreciações.

Esta norma viola o principio da independência e da autonomia das autarquias, uma vez que, conforme disposto na Lei de Enquadramento Orçamental, Lei n.º 151/2015, de 11 de setembro e do Regime Financeiro das Autarquias Locais e das Entidades Intermunicipais, Lei nº 73/2013, de 3 de

setembro, ambas na sua atual redação, este tipo de receitas poderá ser afeto a outras despesas de capital, tais como transferências de capital ou outras despesas de capital que não reúnem condições para serem reconhecidas como ativos e que, como tal, são reconhecidas como gastos do ano.

A não derrogação desta norma afetaria diretamente os resultados do ano, pelo que foram reconhecidos como rendimento o montante das receitas de capital utilizadas para o financiamento das despesas associadas a transferências de capital e outras despesas de capital registadas como gastos do ano.

(b) Indicação e comentário das contas do balanço e da demonstração de resultados cujos conteúdos não sejam comparáveis com os do período anterior.

Não existem contas cujos conteúdos não sejam comparáveis com os do período anterior.

(c) Quando a apresentação ou classificação de itens nas demonstrações financeiras for alterada, as quantias comparativas devem ser reclassificadas, a menos que a reclassificação seja impraticável. Quando as quantias comparativas forem reclassificadas, uma entidade deve divulgar:

(i) **A natureza da reclassificação;**

(ii) **A quantia de cada item ou classe de itens que é reclassificado; e**

(iii) **A razão da reclassificação.**

(iv) **Quando for impraticável reclassificar quantias comparativas, uma entidade deve divulgar:**

i. **A razão para não reclassificar as quantias;**

ii. **A natureza dos ajustamentos que teriam sido feitos se as quantias tivessem sido reclassificadas.**

Não aplicável.

(d) Comentário do órgão de gestão sobre a quantia dos saldos significativos de caixa e seus equivalentes que não estejam disponíveis para uso.

Em 31/12/2021, o saldo de caixa e equivalentes contém o valor de 236.631,02€ referente a Operações de Tesouraria.

(e) Desagregação dos valores inscritos na rubrica de caixa e em depósitos bancários.

Conta	valores (€)	
Caixa		1 508,25 €
Depósitos á ordem		2 675 818,34 €
Depósitos à ordem no Tesouro		
Depósitos bancários à ordem	2 675 818,34 €	
Depósitos a prazo		
Depósitos consignados		
Depósitos de garantias e cauções		
Total de caixa e depósitos		**2 677 326,59 €**

2 — Principais políticas contabilísticas, alterações nas estimativas contabilísticas e erros

2.1 Bases de mensuração usadas na preparação das demonstrações financeiras.

As demonstrações financeiras foram elaboradas de acordo o Sistema de Normalização Contabilística para as Administrações Públicas (SNC-AP), aprovado pelo Decreto-Lei nº 192/2015 de 11 de setembro, e foram aplicados os requisitos das Normas de Contabilidade Pública (NCP).

Moeda de apresentação

As demonstrações financeiras estão apresentadas em euros, constituindo esta a funcional e de apresentação.

Ativos fixos tangíveis e propriedades de investimento

Todos os bens do ativo fixo tangível e propriedades de investimento foram, inicialmente, mensurados pelo seu custo.

A mensuração subsequente assenta no custo de aquisição deduzido das depreciações do período contabilístico, calculadas com base nas vidas úteis expressas pelo Classificador Complementar, assim como eventual existência de imparidades sobre os ativos.

Ativos intangíveis

Todos os bens do ativo intangível foram mensurados, no reconhecimento, pelo seu custo. A mensuração subsequente assenta no custo de aquisição deduzido das amortizações do período contabilístico, calculadas com base nas vidas úteis expressas pelo Classificador Complementar, assim como eventual existência de imparidades sobre os ativos.

Participações financeiras

As participações financeiras estão mensuradas, no reconhecimento inicial pelo seu custo.

A mensuração subsequente continua ao custo, pelo que a mesma se encontra a testes de imparidade em função do apresentado pelas DF's das participadas.

Depreciações e amortizações

As depreciações e amortizações correspondem à desvalorização normal dos ativos fixos, decorrentes do gasto com a sua utilização, sendo o método das quotas constantes (ou da linha reta) o método utilizado, considerando a vida útil de referência que consta no Classificador Complementar (CC).

Nos termos do referido no preâmbulo à Portaria 189/2016 de 14 de julho, para efeitos e inventário e respetivas vidas úteis, exceto no caso dos edifícios e

outras construções, mantiveram-se os critérios definidos pelo CIBE (Portaria 671/2000 de 17 de abril) para os bens adquiridos até 31 de dezembro de 2019.

No caso dos edifícios e outras construções e bens móveis adquiridos em 2021, foram adotadas as vidas úteis previstas pelo CC.

No que se refere aos ativos intangíveis, as amortizações encontram-se calculadas pelo período de tempo em que se encontra assegurada a utilização exclusiva do ativo. Nos casos em que tal não se verifica, os mesmos são sujeitos anualmente a testes de imparidade.

De notar que, atendendo á especificidade do setor da Administração Local e aos acontecimentos passados em termos de gestão de património, não se considerou, por não existir forma de calcular estimativa fiável, o eventual valor residual dos ativos, razão pela qual se considera ser nulo.

Contas a receber

As contas a receber de clientes e outros devedores são reconhecidas inicialmente ao justo valor, sendo subsequentemente mensuradas pelo mesmo valor, deduzido das perdas por imparidade. A imparidade das contas a receber é estabelecida quando há evidência objetiva de que a autarquia não receberá a totalidade dos montantes em dívida conforme as condições originais das suas contas a receber.

Inventários

A mensuração inicial de inventários foi efetuada pelo custo de aquisição. O sistema de inventário adotado é o permanente, mensurado ao custo médio ponderado. O consumo de inventários implica o reconhecimento no custo das mercadorias vendidas e consumidas, tendo como base o critério valorimétrico do inventário.

Imparidade de Ativos não Depreciáveis

À data de 31-12-2021 foi avaliada a recuperabilidade das dívidas a receber de clientes, contribuintes e utentes e outras contas a receber. Para as situações em que se verificou mora superior a 6 meses ou para os casos em que se registaram execuções ou estas se encontram em curso, procedeu-se ao registo da respetiva imparidade pelo montante da dívida.

Diferimentos

Foi adotado o princípio do acréscimo, tendo-se efetuado a imputação de gastos e rendimentos em função do seu período económico, independentemente da data do seu recebimento. As estimativas calculadas baseiam-se na informação mais recente.

Caixa e depósitos bancários

As disponibilidades (caixa e depósitos bancários) estão mensuradas ao valor nominal. A eventual existência de descobertos bancários é incluída na rubrica "Financiamentos obtidos", expresso no passivo corrente.

Património/capital

A rubrica de património/capital é resultante dos fundos relativos à constituição da Entidade e devidamente registados aquando da adoção do sistema contabilístico POCAL (Decreto-Lei 54-A/99 de 22 de fevereiro), assim como da movimentação, por reforço, nos termos da disposição 2.7.3.4 do referido diploma (previa o reforço do património até que o valor contabilístico da conta "51 – Património/capital" corresponda a 20% do ativo líquido.

Reservas, Resultados Transitados, Ajustamentos em ativos financeiros e outras variações no património líquido

Os resultados transitados assentam na soma de resultados acumulados de períodos anteriores não afetos a outras rubricas do património líquido. No que se refere às "Reservas", estas resultam das aprovações de contas corridas em períodos anteriores, sendo de referir que nos termos da disposição 2.7.3.5 do POCAL, as "Reservas Legais" seriam necessárias pelo valor mínimo de 5% do resultado líquido do exercício.

Quanto aos ajustamentos em ativos financeiros, estes estão relacionados com a movimentação contabilística, designadamente decorrentes de variações nos capitais próprios das participadas, lucros não atribuídos e ajustamentos de transição.

As "Outras variações no património líquido" resultam das transferências e subsídios de capital obtidos (ocorrendo imputação a resultados no caso dos ativos depreciáveis), doações, cauções executadas e transferências de ativos.

Provisões

A Entidade analisa com regularidade os eventos passados em situação de risco e que venham a gerar obrigações futuras. Os órgãos de gestão procuram sustentar as suas expectativas de perda num ambiente de prudência, pelo que de acordo com a melhor e mais atualizada informação à data de relato são calculadas as situações que possam originar obrigações futuras.

Financiamentos obtidos

As dívidas a pagar relativas a financiamentos obtidos encontram-se reconhecidas pelo justo valor, sendo o mesmo resultante das operações ocorridas entre as entidades.

Fornecedores e outras contas a pagar

As dívidas a pagar a fornecedores e outros credores encontram-se reconhecidos pelo justo valor, sendo o mesmo resultante das operações

ocorridas entre as entidades. Após o reconhecimento inicial e, a cada data de relato, todos os passivos financeiros devem figurar pelo custo amortizado através do método do juro efetivo.

Rédito e regime de acréscimo

O rédito compreende o justo valor da contraprestação recebida ou a receber pela prestação de serviços decorrentes da atividade normal da Entidade. O rédito é reconhecido líquido do Imposto sobre o Valor Acrescentado (IVA), abatimentos e descontos.

Observou-se o disposto na norma, dado que o rédito só foi reconhecido por ter sido razoavelmente mensurável, é provável que se obtenham benefícios económicos futuros e todas as contingências relativas a uma venda tenham sido substancialmente resolvidas.

Os rendimentos dos serviços prestados são reconhecidos na data da prestação dos serviços ou se periódicos, no fim do período a que dizem respeito.

Os juros recebidos são reconhecidos atendendo ao regime da periodização económica, tendo em consideração o montante em divida e a taxa efetiva durante o período até à maturidade.

Rendimentos e gastos

Podem ter origem em transações com contraprestação, ou sem contraprestação, ou em outros eventos, como sejam, alterações de preços, oscilações (não realizadas), positivas ou negativas, nos valores de ativos e ou passivos, a realização de ativos através da sua depreciação ou amortização e a erosão do potencial de serviço ou dos benefícios económicos futuros através da ocorrência de situações de imparidade.

Os rendimentos e os gastos podem surgir de transações individuais ou grupos de transações.

Resultados do período

Correspondem à diferença entre rendimentos e gastos relatados na demonstração dos resultados.

Demonstração dos fluxos de caixa – consideradas as seguintes situações, conforme NCP 1

Atividades de financiamento - atividades que resultam em alterações na dimensão e composição do património líquido e nos empréstimos obtidos pela entidade.

Atividades de investimento - atividades relacionadas com a aquisição e a alienação de ativos de longo prazo e de outros investimentos não incluídos em equivalentes de caixa.

Atividades operacionais - as atividades da entidade que não sejam atividades de investimento ou de financiamento.

Caixa - dinheiro e depósitos à ordem.

Equivalentes de caixa - investimentos a curto prazo de elevada liquidez, facilmente convertíveis para quantias conhecidas de dinheiro e que estão sujeitos a um risco insignificante de alterações no valor.

Fluxos de caixa - influxos e exfluxos de caixa e equivalentes de caixa.

2.2 Outras políticas contabilísticas relevantes.

Não aplicável.

2.3 Julgamentos (excetuando os que envolvem estimativas) que o órgão de gestão fez no processo de aplicação das políticas contabilísticas e que tiveram maior impacte nas quantias reconhecidas nas demonstrações financeiras.

O processo de relato centra-se no cumprimento do normativo SNC-AP, pelo que excetuando as situações que implicam o cálculo de estimativas, foram seguidos os requisitos de mensuração exigidos pelas Normas de Contabilidade Pública (NCP).

2.4 Principais pressupostos relativos ao futuro (envolvendo risco significativo de provocar ajustamento material nas quantias escrituradas de ativos e passivos durante o ano financeiro seguinte).

As demonstrações financeiras foram preparadas no pressuposto de que uma entidade é uma entidade em continuidade e de que continuará a operar no futuro previsível.

2.5 Quando a aplicação inicial de uma NCP tiver efeitos no período corrente ou em qualquer período anterior, ou pudesse ter tais efeitos, mas é impraticável determinar a quantia do ajustamento, ou puder ter efeitos em períodos futuros, uma entidade deve divulgar:

(a) O título da Norma;

Não Aplicável.

(b) Quando aplicável, que a alteração na política contabilística é feita de acordo com as suas disposições transitórias;

Não Aplicável.

(c) A natureza da alteração na política contabilística;

Não Aplicável.

(d) Quando aplicável, uma descrição das disposições transitórias;

Não Aplicável.

(e) Quando aplicável, as disposições transitórias que possam ter um efeito em períodos futuros;

Não Aplicável.

(f) Para o período corrente e cada período anterior apresentado, até ao ponto em que seja praticável, a quantia do ajustamento para cada linha afetada das demonstrações financeiras;

Não Aplicável.

(g) A quantia do ajustamento relativo a períodos anteriores aos apresentados, até ao ponto em que seja praticável; e

Não Aplicável.

(h) Se a aplicação retrospetiva exigida pelo parágrafo 20 (a) ou (b) da NCP 2 for impraticável para um período anterior em particular, ou para períodos anteriores aos apresentados, as circunstâncias que conduziram à existência dessa condição e uma descrição de como e desde quando a alteração na política contabilística tem sido aplicada.

Não Aplicável.

2.6 Principais fontes de incerteza das estimativas (envolvendo risco significativo de provocar ajustamento material nas quantias escrituradas de ativos e passivos durante o ano financeiro seguinte).

Não aplicável.

2.7 Alterações em estimativas contabilísticas com efeito no período corrente ou que se espera que tenham efeito em períodos futuros:

(a) Respetivas naturezas e quantias;

Não aplicável.

(b) Situações em que é impraticável estimar a quantia do efeito em períodos futuros.

Não aplicável.

2.8 Erros materiais de períodos anteriores.

(a) Natureza dos erros de períodos anteriores;

(b) Quantia das correspondentes correções para no fim período anterior;

(c) Quantia das correspondentes correções no início do período anterior;

(d) Impraticabilidade de reexpressão retrospetiva para um período anterior em particular. Indicação das circunstâncias que levaram à existência dessa condição e descrição de como e desde quando o erro foi corrigido.

Não aplicável.

3 — Ativos intangíveis

3.1 — Uma entidade deve divulgar o seguinte para cada classe de ativos intangíveis, distinguindo entre ativos intangíveis gerados internamente e outros ativos intangíveis:

(a) As vidas úteis ou as taxas de amortização usadas;

As vidas úteis foram determinadas tendo em conta a utilização exclusiva dos ativos tal como definido no Classificador Complementar;

(b) Os métodos de amortização usados para ativos intangíveis;

Método da linha reta;

(c) A quantia bruta escriturada e qualquer amortização acumulada (agregada com perdas por imparidade acumuladas) no início e no final do período;

	Início do Período				Final do Período			
Rubricas (1)	Quantia Bruta (2)	Amortizações Acumuladas (3)	Perdas por Imparidade Acumuladas (4)	Quantia escritura (5) = (2)-(3)-(4)	Quantia Bruta (6)	Amortizações Acumuladas (7)	Perdas por Imparidade Acumuladas (8)	Quantia escritura (9) = (6)-(7)-(8)
Ativos intangíveis								
Programas de computador e sistemas de informação	159 888,90 €	150 511,81 €		9 377,09 €	196 177,99 €	164 870,60 €		31 307,39 €
Outros				- €	121 831,50 €	26 145,22 €		95 686,28 €
Total	**159 888,90 €**	**150 511,81 €**	**- €**	**9 377,09 €**	**318 009,49 €**	**191 015,82 €**	**- €**	**126 993,67 €**

(d) Os itens de cada linha da demonstração dos resultados em que qualquer amortização de ativos intangíveis esteja incluída;

Demonstração de resultados – linha Gastos/reversões de depreciação e amortização.

(e) Uma reconciliação da quantia escriturada no início e no final do período mostrando:

(i) Adições, individualizando as provenientes de desenvolvimento interno e as adquiridas separadamente;

(ii) Aumentos ou diminuições durante o período resultantes de revalorizações;

(iii) Perdas por imparidade reconhecidas nos resultados durante período;

(iv) Perdas por imparidade revertidas nos resultados durante o período;

(v) Qualquer amortização reconhecida durante o período;

(vi) Diferenças cambiais líquidas decorrentes da transposição das demonstrações financeiras para a moeda de apresentação, e da transposição de uma unidade operacional estrangeira para a moeda de apresentação da entidade; e

(vii) Outras alterações na quantia escriturada durante o período.

Rubricas (1)	Quantia Escriturada Inicial (2)	Variações								Quantia Escritura Final (11) = (2) + (3) + (4) + (5) + (6) + (7) + (8) + (9) + (10)
		Adições (3)	Transferências Internas à Entidade (4)	Revalorizações (5)	Reversões Perdas Por Imparidade (6)	Perdas Por Imparidade (7)	Amortizações do Período (8)	Diferenças Câmbiais (9)	Diminuições (10)	
Ativos intangíveis										
Ativos intangíveis de domínio público, património histórico, artístico e cultural	- €									- €
Goodwill	- €									- €
Projetos de desenvolvimento	- €									- €
Programas de computador e sistemas de informação	9 377,09 €	36 289,09 €					-14 358,79 €			31 307,39 €
Propriedade industrial e intelectual	- €									- €
Outros	- €	121 831,50 €					-26 145,22 €			95 686,28 €
Ativos intangíveis em curso	- €									- €
Adiantamentos Ativos intangíveis										- €
Total	**9 377,09 €**	**158 120,59 €**	**- €**	**- €**	**- €**	**- €**	**-40 504,01 €**	**- €**	**- €**	**126 993,67 €**

Rubricas (1)	Adições									Quantia Escritura Final (11)=(2)+(3)+(4)+(5)+(6)+(7)+(8)+(9)+(10
	Internas (2)	Compra (3)	Cessão (4)	Transferência ou Troca (5)	Doação, herança ... (6)	Dação em Pagamento (7)	Locação Financeira (8)	Fusão, Cisão ... (9)	Outras (10)	
Ativos intangíveis										
Ativos intangíveis de domínio público, património histórico, artístico e cultural										- €
Goodwill										- €
Projetos de desenvolvimento										- €
Programas de computador e sistemas de informação		36 289,09 €								36 289,09 €
Propriedade industrial e intelectual										- €
Outros		121 831,50 €								121 831,50 €
Ativos intangíveis em curso										- €
Adiantamentos Ativos intangíveis										- €
Total	**- €**	**158 120,59 €**	**- €**	**- €**	**- €**	**- €**	**- €**	**- €**	**- €**	**158 120,59 €**

3.2 — Uma entidade deve divulgar também:

(a) Uma descrição da quantia escriturada e o período de amortização remanescente de qualquer ativo intangível individual que seja material nas demonstrações financeiras da entidade.

Não aplicável.

(b) Para os ativos intangíveis adquiridos através de uma transação sem contraprestação e inicialmente reconhecidos pelo justo valor:

(i) O justo valor inicialmente reconhecido para estes ativos; e

(ii) A sua quantia escriturada.

Não aplicável.

(c) A existência e as quantias escrituradas de ativos intangíveis cuja titularidade esteja restringida e as quantias escrituradas de ativos intangíveis dados como garantia de passivos.

Não aplicável.

(d) A quantia de compromissos contratuais para a aquisição de ativos intangíveis.

Conta Ativo	Classificação Orçamental	Descrição	Valor
443	070108	Software informático	9 326,11 €
Total de compromissos contratuais por Classe de Ativo Intangível			**9 326,11 €**

(e) Ativos intangíveis mensurados após reconhecimento que tenham sofrido revalorizações nos termos dos dispositivos aplicáveis.

Não aplicável.

3.3 — Se os ativos intangíveis forem contabilizados por quantias revalorizadas, uma entidade deve divulgar o seguinte:

(a) Por classe de ativos intangíveis:

(i) A data de eficácia da revalorização;

Não Aplicável.

(ii) A quantia escriturada de ativos intangíveis revalorizados;

Não Aplicável.

(iii) A quantia escriturada que teria sido reconhecida caso a classe revalorizada de ativos intangíveis tivesse sido mensurada após reconhecimento usando o custo de aquisição;

Não Aplicável.

(b) O dispositivo legal de suporte;

Não Aplicável.

(c) O excedente de revalorização no início e no final do período de relato, indicando as alterações durante o mesmo e quaisquer restrições na distribuição do saldo.

Não Aplicável.

3.4 Uma entidade que tenha dispêndios de pesquisa e desenvolvimento deve divulgar a quantia agregada dos dispêndios de pesquisa e desenvolvimento reconhecidos como um gasto durante o período.

Não Aplicável.

3.5 **Uma entidade deve divulgar ainda a seguinte informação:**

(a) Uma descrição de qualquer ativo intangível totalmente amortizado que esteja ainda em uso;

Classe Ativo	Descrição	Quantia Escriturada Bruta
443	Programas de computador e sistemas de informação	136 921,77 €
Quantia escriturada bruta dos ativos fixos intangíveis totalmente amortizados, ainda em uso		**136 921,77 €**

(b) Uma breve descrição dos ativos intangíveis significativos controlados pela entidade mas não reconhecidos como ativos porque não satisfizeram os critérios de reconhecimento da respetiva norma.

Não Aplicável.

4 — Acordos de concessão de serviços: Concedente

4.1 — Um concedente deve divulgar a seguinte informação a respeito de acordos de concessão de serviços em cada período de relato:

(a) Uma descrição do acordo;

O Município de Mêda tem em vigor acordos de concessão para exploração em alta dos serviços de abastecimento de água e saneamento com a empresa Águas do Vale do Tejo, S.A.

No âmbito destes contratos foram entregues à exploração da concessionária os ativos fixos tangíveis exclusivamente afetos às atividades concessionadas, recebendo em troca rendas de concessão.

(b) Os termos significativos do acordo que possam afetar a quantia, tempestividade, e certeza dos futuros fluxos de caixa (nomeadamente, o período da concessão, as datas de reapreçamento, e a base sobre a qual é determinado o reapreçamento ou a renegociação);

Não Aplicável.

(c) A natureza e extensão (nomeadamente, quantidade, período de tempo, ou quantia, como apropriado) de:

(i) Direitos de usar ativos especificados;

Não Aplicável.

(ii) Direitos de esperar que o concessionário preste serviços especificados em relação ao acordo de concessão de serviços;

Não Aplicável.

(iii) Ativos de concessão de serviços reconhecidos como ativos durante o período de relato, incluindo ativos existentes do concedente reclassificados como ativos da concessão de serviços;

Não Aplicável.

(iv) Direitos de receber ativos especificados no final do acordo de concessão de serviços;

Não Aplicável.

(v) Opções de reforma e de cessação;

Não Aplicável.

(vi) Outros direitos e obrigações (nomeadamente, principais ativos de concessão de serviços e gerais); e

Não Aplicável.

(vii) Obrigações de proporcionar ao concessionário o acesso aos ativos de concessão de serviços ou outros ativos geradores de rendimento; e

Não Aplicável.

(d) Alterações no acordo que ocorreram durante o período de relato.

Não Aplicável.

4.2 — Estas divulgações são apresentadas individualmente para cada acordo de concessão de serviços significativo ou em agregado para cada classe de acordos de concessão de serviços.

Não Aplicável.

5 — Ativos fixos tangíveis

5.1 — Uma entidade deve divulgar, para cada classe de ativos fixos tangíveis reconhecida nas demonstrações financeiras:

(a) As bases de mensuração usadas para determinar a quantia escriturada bruta;

A rubrica de AFT (Ativos Fixos Tangíveis) engloba as seguintes situações:

Bens de domínio Público, património histórico, artístico e cultural	*Terrenos e recursos naturais* *Edifícios e outras construções* *Infraestruturas* *Património histórico, artístico e cultural* *Outros bens de domínio público*
Bens próprios	*Terrenos e recursos naturais* *Edifícios e outras construções* *Equipamento básico* *Equipamento de transporte* *Equipamento administrativo* *Equipamentos biológicos* *Outros ativos fixos tangíveis*

No reconhecimento inicial, de acordo com os parágrafos 18 a 20 da NCP 5, é utilizado o critério do custo (aquisição ou construção). Quando não se conhece o custo (designadamente em transações sem contraprestação), são admitidos o Valor Patrimonial Tributário para os imóveis e o valor de mercado para os restantes ativos, este último também em conformidade com a Estrutura Concetual do SNC-AP.

Na sequência do levantamento entre os bens imóveis descritos, efetuado a partir do setor do património e comparativamente com os registos contabilísticos dos exercícios anteriores, verificou-se que ainda existem imóveis que não têm registo na Conservatória do Registo Predial e outros sem inscrição matricial. No entanto, encontra-se em processo a regularização do registo na Conservatória do Registo Predial e inscrição matricial dos referidos bens.

(b) Os métodos de depreciação usados;

Método da linha reta conforme vidas úteis previstas pelo CC (Classificador Complementar).

(c) As vidas úteis ou as taxas de depreciação usadas;

Os bens móveis adquiridos até 31 de dezembro de 2019 apresentam a vida útil calculada com base no definido pela Portaria 671/2000 de 17 de abril (Cadastro de Inventário dos Bens do Estado – CIBE). No caso dos edifícios e outras construções e bens móveis adquiridos em 2020, foram adotadas as vidas úteis previstas pelo CC. Ver nota 2.1 acima.

(d) A quantia escriturada bruta e a depreciação acumulada (agregada com as perdas de imparidade acumuladas) no início e no fim do período, e

Rubricas (1)	Início do Período				Final do Período			
	Quantia Bruta (2)	Amortizações Acumuladas (3)	Perdas por Imparidade Acumuladas (4)	Quantia escritura (5) = (2)-(3)-(4)	Quantia Bruta (6)	Amortizações Acumuladas (7)	Perdas por Imparidade Acumuladas (8)	Quantia escritura (9) = (6)-(7)-(8)
Bens de domínio público, património histórico, artístico e cultural								
Terrenos e recursos naturais	396 043,69 €	170 775,75 €		225 267,94 €	396 043,69 €	175 058,95 €		220 984,74 €
Edifícios e outras construções	4 137 249,63 €	1 539 629,95 €		2 597 619,68 €	4 311 608,59 €	1 647 267,83 €		2 664 340,76 €
Infraestruturas	39 716 239,30 €	29 419 908,60 €		10 296 330,70 €	40 067 867,10 €	30 711 367,07 €		9 356 500,03 €
Património histórico, artístico e cultural	65 348,75 €	76,87 €		65 271,88 €	66 578,75 €	153,91 €		66 424,84 €
Outros bens de domínio público em curso				- €	- €	- €		- €
	44 314 881,37 €	31 130 391,17 €	- €	13 184 490,20 €	44 842 098,13 €	32 533 847,76 €	- €	12 308 250,37 €
Outros ativos fixos tangíveis								- €
Terrenos e recursos naturais	1 001 253,13 €	117 120,62 €		884 132,51 €	1 284 355,63 €	128 617,55 €		1 155 738,08 €
Edifícios e outras construções	18 829 991,90 €	4 898 879,09 €		13 931 112,81 €	19 999 349,27 €	5 286 563,72 €		14 712 785,55 €
Equipamento básico	1 760 161,11 €	1 279 191,64 €		480 969,47 €	1 828 306,21 €	1 372 192,19 €		456 114,02 €
Equipamento de transporte	1 340 065,36 €	1 214 322,68 €		125 742,68 €	1 340 065,36 €	1 238 983,75 €		101 081,61 €
Equipamento administrativo	996 825,56 €	911 536,73 €		85 288,83 €	996 974,16 €	950 403,13 €		46 571,03 €
Equipamentos biológicos				- €				- €
Outros	436 948,00 €	373 505,01 €		63 442,99 €	437 371,25 €	390 727,09 €		46 644,16 €
Ativos fixos tangíveis em curso	479 557,81 €			479 557,81 €	815 058,47 €			815 058,47 €
	24 844 802,87 €	8 794 555,77 €	- €	16 050 247,10 €	26 701 480,35 €	9 367 487,43 €	- €	17 333 992,92 €
				- €				- €
Total	**69 159 684,24 €**	**39 924 946,94 €**	**- €**	**29 234 737,30 €**	**71 543 578,48 €**	**41 901 335,19 €**	**- €**	**29 642 243,29 €**

(e) Uma reconciliação da quantia escriturada no início e no fim do período mostrando:

(i) Adições;

(ii) Alienações;

(iii) Aumentos ou diminuições resultantes de extinção, fusão e reestruturação de entidades;

(iv) Aumentos ou diminuições resultantes de revalorizações e de perdas por imparidade (se existirem) reconhecidas ou revertidas diretamente no património líquido;

(v) Perdas por imparidade e reversões de perdas por imparidade reconhecidas nos resultados;

(vi) Depreciação;

(vii) As diferenças de câmbio líquidas que surjam da transposição de demonstrações financeiras da moeda funcional para uma moeda de apresentação diferente, incluindo a transposição de uma unidade operacional estrangeira para a moeda de apresentação da entidade

que relata; e

(viii) Outras alterações.

Anexo às demonstrações financeiras – Ano 2021

Rubricas (1)	Quantia Escriturada Inicial (2)	Variações								Quantia Escriturada Final (11)=(2)+(3)+(4)+(5)+(6)+(7)+(8)+(9)+(10)
		Adições (3)	Transferências Internas à Entidade (4)	Revalorizações (5)	Reversões Perdas Por Imparidade (6)	Perdas Por Imparidade (7)	Depreciações do Período (8)	Diferenças Câmbiais (9)	Diminuições (10)	
Bens domínio público, patr. histórico, art. e cultural										
Terrenos e recursos naturais	225 267,94 €						- 4 283,20 €			220 984,74 €
Edifícios e outras construções	2 597 619,68 €	16 511,60 €	157 847,36 €				- 107 637,88 €			2 664 340,76 €
Infraestruturas	10 296 330,70 €	63 382,51 €	310 385,29 €				- 1 313 598,47 €			9 356 500,03 €
Património histórico, artístico e cultural	65 271,88 €	1 230,00 €					- 77,04 €			66 424,84 €
Outros bens de domínio público em curso	- €									- €
	13 184 490,20 €	81 124,11 €	468 232,65 €	- €	- €	- €	- 1 425 596,59 €	- €	- €	12 308 250,37 €
Outros ativos fixos tangíveis										
Terrenos e recursos naturais	884 132,51 €	283 102,50 €					- 11 496,93 €			1 155 738,08 €
Edifícios e outras construções	13 931 112,81 €	1 169 357,37 €	34 786,26 €				- 422 470,89 €			14 712 785,55 €
Equipamento básico	480 969,47 €	68 595,28 €					- 93 084,96 €		- 365,77 €	456 114,02 €
Equipamento de transporte	125 742,68 €						- 24 661,07 €			101 081,61 €
Equipamento administrativo	85 288,83 €	148,60 €					- 38 866,40 €			46 571,03 €
Outros	63 442,99 €	423,25 €					- 17 222,08 €			46 644,16 €
Ativos fixos tangíveis em curso	479 557,81 €	861 644,20 €	- 503 018,91 €						- 23 124,63 €	815 058,47 €
	16 050 247,10 €	2 383 271,20 €	- 468 232,65 €	- €	- €	- €	- 607 802,33 €	- €	- 23 490,40 €	17 333 992,92 €
Total	**29 234 737,30 €**	**2 464 395,31 €**	- €	- €	- €	- €	**- 2 033 398,92 €**	- €	**- 23 490,40 €**	**29 642 243,29 €**

Anexo às demonstrações financeiras – Ano 2021

Rubricas (1)	Adições										Total (12)=(2)+(3)+(4)+(5)+(6)+(7)+(8)+(9)+(10)+(11)
	Internas (2)	Compra (3)	Cessão (4)	Transferência ou Troca (5)	Expropriação (6)	Doação, herança ... (7)	Dação em Pagamento (8)	Locação Financeira (9)	Fusão, Cisão ... (10)	Outras (11)	
Bens domínio público, patr. histórico, art. e cultural											
Terrenos e recursos naturais											- €
Edifícios e outras construções		16 511,60 €									16 511,60 €
Infraestruturas		63 382,51 €									63 382,51 €
Património histórico, artístico e cultural		1 230,00 €									1 230,00 €
Outros bens de domínio público em curso											- €
	- €	81 124,11 €	- €	- €		- €	- €	- €	- €	- €	81 124,11 €
Outros ativos fixos tangíveis											
Terrenos e recursos naturais		268 832,50 €								14 270,00 €	283 102,50 €
Edifícios e outras construções		1 169 357,37 €									1 169 357,37 €
Equipamento básico		68 595,28 €									68 595,28 €
Equipamento de transporte											- €
Equipamento administrativo		148,60 €									148,60 €
Outros		423,25 €									423,25 €
Ativos fixos tangíveis em curso		861 644,20 €									861 644,20 €
	- €	2 369 001,20 €	- €	- €		- €	- €	- €	- €	14 270,00 €	2 383 271,20 €
Total	- €	**2 450 125,31 €**	- €	- €		- €	- €	- €	- €	**14 270,00 €**	**2 464 395,31 €**

Rubricas (1)	Diminuições					Total (7)=(2)+(3)+(4)+(5)+(6)
	Alienações a Título Oneroso (2)	Transferência ou Troca (3)	Devolução ou Reversão (4)	Fusão, Cisão, Reestruturação (5)	Outras (6)	
Bens domínio público, patr. histórico, art. e cultural						
Terrenos e recursos naturais						- €
Edifícios e outras construções						- €
Infraestruturas						- €
Património histórico, artístico e cultural						- €
Outros bens de domínio público em curso						- €
	- €	- €	- €	- €	- €	- €
Outros ativos fixos tangíveis						
Terrenos e recursos naturais						- €
Edifícios e outras construções						- €
Equipamento básico					- 365,77 €	- 365,77 €
Equipamento de transporte						- €
Equipamento administrativo						- €
Outros						- €
Ativos fixos tangíveis em curso					- 23 124,63 €	- 23 124,63 €
	- €	- €	- €	- €	- 23 490,40 €	- 23 490,40 €
Total	**- €**	**- €**	**- €**	**- €**	**- 23 490,40 €**	**- 23 490,40 €**

5.2 — Uma entidade deve também divulgar para cada classe de ativos fixos tangíveis reconhecida nas demonstrações financeiras:

(a) A existência e quantias de restrições de titularidade e os ativos fixos tangíveis dados como garantia de passivos;

Não aplicável.

(b) A quantia de dispêndios reconhecida na quantia escriturada de um ativo fixo tangível no decurso da sua construção;

Não aplicável.

(c) A quantia de compromissos contratuais para a aquisição de ativos fixos tangíveis;

Conta Ativo	Classificação Orçamental	Descrição	Valor
43036	07030307	Captação e distribuição de água	20 671,06 €
43039	07030313	Outros investimentos	715 897,29 €
Total de compromissos contratuais por Classe de Ativo Tangível			**736 568,35 €**

(d) Se não for divulgada separadamente na demonstração dos resultados, a quantia da compensação por terceiros relativa a bens do ativo fixo tangível em imparidade, perdidos ou cedidos, que está incluída nos resultados.

Não aplicável.

5.3 A entidade deve divulgar a depreciação durante um período, distinguindo a parte reconhecida nos resultados e a parte incluída no custo de outros ativos.

Não aplicável.

5.4 — De acordo com a NCP 2, uma entidade divulga a natureza e efeito de qualquer alteração numa estimativa contabilística que tenha efeito material no período corrente, ou que se espera venha a ter em períodos subsequentes. Para ativos fixos tangíveis, tal divulgação pode ocorrer de alterações em estimativas com respeito a:

(a) Valores residuais;

Não aplicável.

(b) Custos estimados de desmantelamento, remoção ou restauro de ativos fixos tangíveis;

Não aplicável.

(c) Vidas úteis; e

Não aplicável. Utilização das vidas úteis, conforme já divulgado, tal como estabelecidas pela Portaria 671/2000 de 17 de abril e Classificador Complementar.

(d) Método de depreciação.

Não aplicável. Utilização do método da linha reta. Consistência de método entre o SNC-AP e POCAL.

5.5 — Se os ativos fixos tangíveis forem apresentados por quantias revalorizadas deve ser divulgado:

(a) A data de eficácia da revalorização;

Não aplicável.

(b) Dispositivo legal de suporte;

Não aplicável.

(c) O excedente de revalorização, no início e no final dos períodos de relato, indicando as alterações durante o mesmo e quaisquer restrições na distribuição do seu saldo;

Não aplicável.

(d) A soma de todos os aumentos dos excedentes de revalorização; e

Não aplicável.

(e) A soma de todas as reduções dos excedentes de revalorização.

Não aplicável.

5.6 — Quando aplicável, as entidades devem ainda fazer as seguintes divulgações:

(a) A quantia escriturada de ativos fixos tangíveis temporariamente sem uso;

Não aplicável.

(b) A quantia escriturada bruta de qualquer ativo fixo tangível totalmente depreciado que ainda esteja em uso; e

Classe Ativo	Descrição	Quantia Escriturada Bruta
43012	Terrenos não incluídos em plano de urbanização solo rural	169 975,75 €
43019	Outros terrenos situados dentro do perímetro urbano	4 283,20 €
43029	Outros	10 217,56 €
43031	Viadutos, arruamentos e obras complementares	5 281 354,57 €
43035	Sistemas de drenagem de águas residuais	9 407,79 €
43039	Outras Infraestruturas	84 462,81 €
4313	Outros terrenos situados dentro do perímetro urbano	2 260,06 €
4321	Habitações e edificações para serviços	1 710,88 €
4331	Equipamento informático e de telecomunicações	19 203,65 €
4332	Equipamento para investigação e formação, de medida e de utilização técnica especial	21 768,88 €
4333	Equipamento e material específico dos serviços de saúde	6 533,22 €
4334	Equipamento e material recreativo, desportivo, de educação e de cultura	170 570,69 €
4335	Equipamento e material para serviços de alimentação, rouparia e lavandaria	118 532,60 €
4336	Equipamento para agricultura, pesca e jardinagem	101 492,86 €
4337	Equipamento e material de apoio à produção	236 629,34 €
4338	Equipamento militar, de segurança e defesa	136 319,43 €
4339	Outro equipamento básico	14 006,24 €
4342	Transportes rodoviários	763 405,96 €
4351	Equipamento informático e de telecomunicações	302 879,66 €
4352	Equipamento para investigação e formação, de medida e de utilização técnica especial	16 625,08 €
4353	Mobiliário de escritório e de arquivo	420 885,66 €
4371	Equipamento de oficina e reparações	16 243,00 €
4372	Equipamento de decoração e conforto, de utilização comum	243 751,24 €
4373	Equipamento individual para fins especiais	148,83 €
4374	Equipamento para acondicionamento de embalagens	41 776,39 €
4379	Outros	5 393,69 €
	Quantia escriturada bruta dos ativos fixos tangíveis totalmente depreciados, ainda em uso	**8 199 839,04 €**

(c) A quantia escriturada de ativos fixos tangíveis retirados de uso ativo e detidos para alienação.

Não aplicável.

6 — Locações

Locatários

6.1 — No que se refere a locações financeiras os locatários devem divulgar o seguinte:

(a) Para cada classe de ativos, a quantia escriturada líquida à data de relato;

Não Aplicável.

(b) Uma reconciliação entre o total dos futuros pagamentos mínimos da locação à data de relato e o seu valor presente.

Não Aplicável.

(c) Além disso, uma entidade deve divulgar o total de futuros pagamentos mínimos da locação futuros à data de relato, e o seu valor presente, para cada um dos seguintes períodos:

(i) Não superior a um ano;

(ii) Superior a um ano e não superior a cinco anos;

(iii) Superior a cinco anos.

Não Aplicável.

(d) As rendas contingentes reconhecidas como gastos do período;

Não Aplicável.

(e) O total dos futuros pagamentos mínimos de sublocação que se espera receber segundo sublocações não canceláveis à data de relato; e

Não Aplicável.

(f) Uma descrição geral dos acordos de locação significativos do locatário, incluindo pelo menos o seguinte:

(i) Os critérios na base dos quais se determinam as rendas contingentes a pagar;

Não Aplicável.

(ii) A existência e os termos de renovação, ou de opções de compra e cláusulas de escalonamento; e

Não Aplicável.

(iii) Restrições impostas por acordos de locação, tais como as respeitantes ao retorno dos resultados, retorno de contribuições de capital, dividendos ou distribuições similares, dívida adicional e futuras locações.

Não Aplicável.

6.2 — No que se refere a locações operacionais os locatários devem divulgar o seguinte:

(a) O total dos futuros pagamentos mínimos de locação segundo locações operacionais não canceláveis para cada um dos seguintes períodos:

(i) Não superior a um ano;

(ii) Superior a um ano e não superior a cinco anos;(iii) Superior a cinco anos;

Não Aplicável.

(b) O total de futuros pagamentos mínimos de sublocação que se espera receber segundo sublocações não canceláveis à data de relato;

Não Aplicável.

(c) Pagamentos de locação e de sublocação reconhecidos como um gasto do período, separando as quantias relativas a pagamentos mínimos de locação, rendas contingentes e pagamentos de sublocação;

Não Aplicável.

(d) Uma descrição geral dos acordos de locação significativos do locatário, incluindo pelo menos o seguinte:

(i) Os critérios na base dos quais se determinam as rendas contingentes a pagar;

Não Aplicável.

(ii) A existência e os termos de renovação ou de opções de compra e cláusulas de escalonamento; e

Não Aplicável.

(iii) Restrições impostas por acordos de locação, tais como as respeitantes ao retorno dos resultados, retorno de contribuições de capital, dividendos ou distribuições similares, dívida adicional e futuras locações.

Não Aplicável.

Locadores

6.3 — Quanto a locações financeiras os locadores devem divulgar o seguinte:

(a) Uma reconciliação entre o investimento total bruto na locação à data de relato e o valor presente dos pagamentos mínimos da locação a receber na mesma data. Adicionalmente, uma entidade deve divulgar o investimento bruto na locação e o valor presente dos pagamentos mínimos da locação a receber à data de relato, relativamente a cada um dos seguintes períodos:

(i) Não superior a um ano;

(ii) Superior a um ano e não superior a cinco anos; e(iii) Superior a cinco anos.

Não Aplicável.

(b) Rendimento financeiro não obtido;

Não Aplicável.

(c) Os valores residuais não garantidos que acrescem em benefício do locador;

Não Aplicável.

(d) O ajustamento acumulado de pagamentos mínimos da locação a receber incobráveis;

Não Aplicável.

(e) As rendas contingentes reconhecidas como rendimentos do período na demonstração dos resultados; e

Não Aplicável.

(f) Uma descrição geral dos acordos de locação significativos do locador.

Não Aplicável.

6.4 — Quanto a locações operacionais os locadores devem divulgar o seguinte:

(a) O total dos futuros pagamentos mínimos da locação relativo a locações operacionais não canceláveis, para cada um dos seguintes períodos:

(i) Não superior a um ano;

(ii) Superior a um ano e não superior a cinco anos; e

(iii) Superior a cinco anos.

Não Aplicável.

(b) O total das rendas contingentes reconhecidas como rendimentos do período na demonstração dos resultados; e

Não Aplicável.

(c) Uma descrição geral dos acordos de locação significativos do locador.

Não Aplicável.

6.5 — Os requisitos de divulgação para locatários e locadores aplicam-se igualmente às vendas seguidas de locação. Assim, a descrição dos acordos significativos de locação para estes casos implica a divulgação de cláusulas únicas e invulgares do *acordo ou dos termos da transação.*

Não Aplicável.

7 — Custos de empréstimos obtidos

7.1 — Uma entidade deve divulgar:

(a) A política contabilística adotada para os custos de empréstimos obtidos;

Nos termos do estabelecido pela NCP 7, os custos de empréstimos obtidos são reconhecidos como um gasto no período em que são suportados independentemente de como esses empréstimos são aplicados.

Os custos de empréstimos obtidos que sejam diretamente atribuíveis à aquisição, construção ou produção de um ativo que se qualifica são capitalizados como parte do custo desse ativo. Estes custos são capitalizados como parte do custo do ativo quando for provável que deles resultem benefícios económicos futuros ou potencial de serviço para a entidade e os custos possam ser mensurados com fiabilidade.

Quando uma entidade adotar o tratamento contabilístico da capitalização, esse tratamento é aplicado de forma consistente a todos os custos de

empréstimos obtidos que sejam diretamente atribuíveis à aquisição, construção ou produção de todos os ativos que se qualifica da entidade.

(b) A quantia dos custos de empréstimos capitalizada durante o período; e

Entidade	Data do Contrato	Data de Visto do TC	Prazo do contrato	Capital		Pagamentos de anos anteriores			Pagamentos do ano			Encargos vencidos e não pagos	Saldo em 1 de janeiro	saldo em 31 de dezembro
				Contratado	Utilizado	Amortizações	Juros	Total	Amortizações	Juros	Total			
CCAM	11-05-2009	31-07-2009	20	2 337 068,00 €	2 285 000,00 €	1 094 946,88 €	147 478,67 €	1 242 425,55 €	136 006,08 €	- €	136 006,08 €	- €	1 190 053,11 €	1 054 047,03 €
CCAM	04-12-2013	19-12-2013	14	4 000 000,00 €	4 000 000,00 €	1 664 902,73 €	850 606,02 €	2 515 508,75 €	444 035,93 €	54 236,21 €	498 272,14 €	- €	2 335 097,27 €	1 891 061,34 €

(c) A taxa de capitalização usada para determinar a quantia de custos de empréstimos elegíveis para capitalização (quando for necessário aplicar uma taxa média de capitalização a empréstimos obtidos para fins gerais).

Não Aplicável.

8 — Propriedades de investimento

Modelo do justo valor e modelo do custo

8.1 — As divulgações seguintes aplicam-se em complemento das previstas na nota 6 — Locações. De acordo com a NCP 6 o titular de uma propriedade de investimento faz as divulgações dos locadores sobre locações que tenha celebrado. Uma entidade que detenha uma propriedade de investimento segundo uma locação financeira ou uma locação operacional faz as divulgações dos locatários para locações financeiras e faz divulgações dos locadores para quaisquer locações operacionais que tenham celebrado.

8.2 — Uma entidade deve divulgar:

(a) Se aplica o modelo do justo valor ou o modelo do custo;

Não Aplicável.

(b) Se aplica o modelo do justo valor, se, e em que circunstâncias, os interesses em propriedades detidos segundo locações operacionais são classificados e contabilizados como propriedades de investimento;

Não aplicável.

(c) Quando a classificação for difícil, os critérios que usa para distinguir uma propriedade de investimento de uma propriedade ocupada pelo titular e de uma propriedade detida para venda no decurso normal da atividade;

Não aplicável.

(d) Os métodos e pressupostos significativos aplicados na determinação do justo valor das propriedades de investimento, incluindo uma declaração sobre se a determinação do justo valor foi suportada por evidência do mercado ou se foi mais baseada em outros fatores (que a entidade deve divulgar) devido à natureza da propriedade e à falta de dados comparáveis de mercado;

Não aplicável.

(e) A extensão até à qual o justo valor das propriedades de investimento (como mensurado ou divulgado nas demonstrações financeiras) se baseia numa avaliação feita por um avaliador independente com uma qualificação profissional reconhecida e relevante e com experiência recente na localização e categoria das propriedades de investimento que estão a ser avaliadas. Se tal avaliação não tiver sido feita, esse facto deve ser divulgado;

Não aplicável.

(f) As quantias incluídas na demonstração dos resultados quanto a:

(i) Propriedade de investimento que não geraram rendimento de rendas durante o período;

Não aplicável.

(ii) A existência e quantia de restrições sobre o grau de realização das propriedades de investimento ou sobre a remessa de rendimento e de recebimentos de alienações; e

Não aplicável.

(iii) Obrigações contratuais para comprar, construir ou desenvolver propriedades de investimento ou para fazer reparações, manutenção ou melhorias.

Não aplicável.

Modelo do justo valor

8.3 — Além das divulgações exigidas anteriormente, uma entidade que aplique o modelo do justo valor deve também divulgar uma reconciliação da quantia escriturada das propriedades de investimento no início e no fim do período, mostrando o que se segue:

Não aplicável.

(a) Adições, divulgando separadamente as adições resultantes de aquisições e as resultantes de dispêndio subsequente reconhecido na quantia escriturada de um ativo;

(b) Adições resultantes de aquisições por meio de concentrações da entidade;

(c) Alienações;

(d) Ganhos ou perdas líquidas provenientes do justo valor;

(e) As diferenças cambiais líquidas que surjam da transposição de demonstrações financeiras para uma moeda de apresentação diferente, e da transposição de uma unidade operacional estrangeira para a moeda de apresentação da entidade que relata;

(f) Transferências para e de inventários e propriedade ocupada pelo titular; e

(g) Outras alterações.

Não aplicável.

8.4 Quando uma avaliação obtida for ajustada significativamente para efeito das demonstrações financeiras, por exemplo para evitar dupla contagem de ativos ou passivos que são reconhecidos como ativos e passivos separados, a entidade deve divulgar uma reconciliação entre a avaliação obtida e a avaliação ajustada incluída nas demonstrações financeiras, mostrando separadamente a quantia agregada de quaisquer obrigações de locação que tenham sido acrescentadas, e quaisquer outros ajustamentos significativos.

Não aplicável.

8.5 Nos casos excecionais em que não seja possível mensurar o justo valor com fiabilidade, uma propriedade de investimento é mensurada usando o modelo do custo, a reconciliação exigida na nota 8.3 deve divulgar as quantias relativas a essas propriedades de investimento separadamente de quantias relativas a outras propriedades de investimento. Além disso, uma entidade deve divulgar:

(a) Uma descrição das propriedades de investimento;

(b) Uma explicação sobre o facto de o justo valor não poder ser mensurado com fiabilidade;

(c) Se possível, o intervalo de estimativas dentro do qual seja provável que fique o justo valor; e

(d) Sobre a alienação de propriedade de investimento não registada pelo justo valor:

(i) O facto de a entidade ter alienado propriedades de investimento não registadas pelo justo valor;

(ii) **A quantia escriturada dessas propriedades de investimento à data da venda; e**

(iii) **A quantia de ganho ou perda reconhecido.**

Não aplicável.

Modelo do custo

8.6 — Além das divulgações exigidas pela nota 8.2, uma entidade que aplique o modelo do custo deve também divulgar:

(a) As vidas úteis ou as taxas de depreciação

Não aplicável.

(b) As vidas úteis ou as taxas de depreciação usadas;

Não aplicável.

(c) A quantia escriturada bruta e a depreciação acumulada (agregada com perdas de imparidade acumuladas) no início e no fim do período;

Não aplicável.

(d) Uma reconciliação da quantia escriturada das propriedades de investimento no início e no fim do período mostrando o que se segue:

(i) **Adições, divulgando separadamente as adições resultantes de aquisições e as resultantes de dispêndio subsequente reconhecido como um ativo;**

(ii) **Adições resultantes de aquisições por meio de concentrações da entidade;**

(iii) **Alienações;**

(iv) **Depreciação;**

(v) A quantia de perdas por imparidade reconhecidas, e a quantia de perdas por imparidade revertidas, durante o período;

(vi) As diferenças cambiais líquidas que surjam da transposição de demonstrações financeiras para uma moeda de apresentação diferente, e da transposição de uma unidade operacional estrangeira para a moeda de apresentação da entidade que relata;

(vii) Transferências para e de inventários e propriedade ocupada pelo proprietário; e

(viii) Outras alterações; e

Não aplicável.

(e) O justo valor de propriedades de investimento. Nos casos excecionais em que uma entidade não possa determinar o justo valor da propriedade de investimento com fiabilidade, deve divulgar:

(i) Uma descrição das propriedades de investimento;

Não Aplicável.

(ii) Uma explicação sobre o facto de o justo valor não poder ser determinado com fiabilidade;

Não Aplicável.

(iii) Se possível, o intervalo de estimativas dentro do qual é altamente provável que fique o justo valor.

Não aplicável.

9 — Imparidade de ativos

Divulgações gerais

9.1 — Uma entidade deve divulgar os critérios por si desenvolvidos para distinguir ativos não geradores de caixa de ativos geradores de caixa.

Os ativos geradores de caixa são detidos com o objetivo principal de gerarem retorno económico, situação que se verifica quando o ativo é usado de forma consistente com a adotada por uma entidade comercial.

A generalidade dos ativos do Município é não gerador de caixa, verificando-se casos em que um ativo poderá gerar fluxos de caixa, embora seja principalmente detido para prestar um serviço.

Por norma, um ativo é classificado como gerador de caixa desde que tal ativo seja utilizado com objetivo de gerar retorno económico através do fornecimento de bens e/ou serviços a terceiros.

Nos termos da NCP 9, esta nota não se aplica a "Inventários", "Contratos de Construção", "Ativos Financeiros – no âmbito da NCP 18 – Instrumentos Financeiros", "Propriedades de Investimento ao Justo Valor", "Ativos Fixos tangíveis e Ativos intangíveis" mensurados por quantias revalorizadas, "Goodwill", "Ativos Biológicos" mensurados ao justo valor menos custos de venda e "Outros Ativos" cujos requisitos contabilísticos de imparidade se encontrem previstos noutras NCP.

Deste modo, as divulgações desta nota estarão relacionadas com Ativos Fixos Tangíveis, Ativos intangíveis e Propriedades de Investimento, todos mensurados ao custo.

Divulgações específicas — <u>Ativos não geradores de caixa</u>

9.2 — Uma entidade deve divulgar o seguinte por cada perda por imparidade material reconhecida ou revertida durante o período:

(a) Os acontecimentos e circunstâncias que conduziram ao reconhecimento ou reversão da perda por imparidade.

Para avaliar se existe algum indício de que um ativo possa estar em imparidade, o Município de Mêda considera as seguintes situações:

i) Fontes externas de informação

(a) Cessação, ou cessação eminente, da procura ou da necessidade dos serviços proporcionados pelo ativo;

(b) Ocorreram durante o período, ou ocorrerão no futuro próximo, alterações significativas de longo prazo com um efeito adverso na entidade, no ambiente tecnológico em que a entidade opera, na legislação ou na política governamental;

ii) — Fonte internas de informação

(a) Evidência de obsolescência ou danos físicos no ativo;

(b) Ocorreram durante o período, ou espera-se que ocorrerão no futuro próximo, alterações significativas de longo prazo com efeitos adversos na entidade, na extensão ou na forma em que um ativo é usado ou se espera que seja usado. Estas alterações incluem o ativo tornar-se inútil, existir um plano para descontinuar ou reestruturar as operações a que o ativo pertença, ou um plano para alienar um ativo antes da data previamente esperada, e a reavaliação da vida útil de um ativo;

(c) Uma decisão para suspender a construção do ativo antes de estar concluído ou em condições de ser utilizado; e

(d) Evidência indicando que o desempenho de serviço de um ativo está a ser, ou será, significativamente pior do que esperado.

Nos termos da NCP 9, a procura ou a necessidade de serviços pode variar no tempo, o que afetará a extensão em que os ativos não geradores de caixa são utilizados ao proporcionar esses serviços, mas variações negativas na procura não são necessariamente indícios de imparidade. Quando a procura de serviços cessa, ou está prestes a cessar, os ativos utilizados para proporcionar esses serviços podem estar em imparidade. A procura pode ser considerada como estando prestes a cessar quando é de tal forma baixa que a entidade ou não

tentou responder a essa procura, ou respondendo não teria adquirido o ativo que está a ser considerado para teste de imparidade. Podem também ocorrer situações em que o fim de um serviço implica que os ativos sejam considerados na prestação de outros serviços.

Note-se que com a descentralização de competências e a assunção de serviços por parte do Município, verifica-se maior concentração de serviços que cada vez absorvem maiores recursos humanos e financeiros.

Assim, nestes termos do acima explicitado, não se verificam indícios de que, á data de relato, se verifique a existência de indícios de imparidade sobre os ativos do Município.

(b) A quantia da perda por imparidade reconhecida ou revertida.

Não aplicável.

(c) A natureza do ativo.

Não aplicável.

(d) O segmento a que o ativo pertence se a entidade relatar a informação por segmentos de acordo com a NCP 25.

Não aplicável.

(e) Se a quantia recuperável de serviço do ativo é o seu justo valor menos custos de vender ou o seu valor de uso.

Não aplicável.

(f) Se a quantia recuperável de serviço for o justo valor menos custos de vender, a base usada para determinar o justo valor menos custos de vender (tal como se o justo valor foi determinado por referência a um mercado ativo).

Não aplicável.

(g) Se a quantia recuperável de serviço for o valor de uso, a abordagem usada para determinar o valor de uso.

Não aplicável.

9.3 — Uma entidade deve divulgar a informação que se segue para o total de perdas por imparidade e o total de reversões de perdas por imparidade reconhecidas durante o período para as quais nenhuma informação esteja divulgada:

(a) As principais classes de ativos afetados por perdas por imparidade (e as principais classes de ativos afetados por reversões de perdas por imparidade).

Ativo	Natureza	Quantia Bruta	Perdas por Imparidade Acumulada	Reversão de Imparidades	Quantia recuperável	Modelo utilizado	
						Justo Valor	valor de uso
(1)	(2)	(3)	(4)	(5)	(6)=(3)-(4)+(5)	(7)	(8)
Clientes, contribuintes e utentes		136 496,39 €	18 642,98 €		117 853,41 €		
Total	**- €**	**136 496,39 €**	**18 642,98 €**	**- €**	**117 853,41 €**	**- €**	**- €**

(b) Os principais acontecimentos e circunstâncias que conduziram ao reconhecimento das perdas por imparidade e reversões de perdas por imparidade.

Não Aplicável.

9.4 — Uma entidade deve divulgar os principais pressupostos usados para determinar a quantia recuperável de serviço de ativos durante o período.

Não Aplicável.

Divulgações específicas — Ativos geradores de caixa

9.5 — Uma entidade deve divulgar o seguinte por cada perda por imparidade material reconhecida ou revertida durante o período para um ativo individual gerador de caixa ou uma unidade geradora de caixa:

(a) Os acontecimentos e circunstâncias que conduziram ao reconhecimento ou reversão da perda por imparidade.

Foram considerados os mesmos critérios que os divulgados para os ativos não geradores de caixa, conforme explicitado na nota 9.2 a) acima.

(b) A quantia da perda por imparidade reconhecida ou revertida.

Classe Ativo	Descrição	Imparidade Reconhecida	Reversão de Imparidades
21	Clientes, contribuintes e utentes	10 329,35 €	
	Total	**10 329,35 €**	**0,00 €**

As imparidades reconhecidas correspondem a dívida com mais de um ano cuja previsão de cobrança é reduzida.

(c) Relativamente a um ativo gerador de caixa:

(i) A natureza do ativo; e

Não Aplicável.

(ii) Se a entidade relata informação por segmentos de acordo com a NCP 25, o segmento relatado a que o ativo pertence, com base no formato de relato da entidade.

Não Aplicável.

(d) Relativamente a uma unidade geradora de caixa:

(i) Uma descrição da unidade geradora de caixa (por exemplo, se é uma linha de produtos, uma instalação, uma operação comercial, uma área geográfica ou um segmento relatado);

Não Aplicável.

(ii) A quantia da perda por imparidade reconhecida ou revertida por classe de ativos e, se a entidade relatar informação por segmentos de acordo com a NCP 25, por segmento relatado com base no formato de relato da entidade; e

Não Aplicável.

(iii) Se a agregação de ativos para identificar a unidade geradora de caixa se alterou desde a estimativa anterior da quantia recuperável (se a houver) da unidade geradora de caixa, uma descrição da forma corrente e anterior de agregar ativos e as razões para alterar essa forma de identificação da unidade geradora de caixa.

Não Aplicável.

(e) Se a quantia recuperável do ativo é o justo valor menos custos de vender ou o seu valor de uso;

Não Aplicável.

(f) Se a quantia recuperável do ativo for o justo valor menos custos de vender, a base usada para determinar esse valor (por exemplo, se o justo valor foi determinado com referência a um mercado ativo); e

Não Aplicável.

(g) Se a quantia recuperável for o valor de uso, as taxas de desconto usadas na estimativa corrente e anterior (se houver) do valor de uso.

Não Aplicável.

9.6 — Uma entidade deve divulgar a seguinte informação para as perdas por imparidade agregadas e as reversões agregadas de perdas por imparidade reconhecidas durante o período para o qual nenhuma informação é divulgada de acordo com a nota anterior:

(a) As principais classes de ativos afetados por perdas por imparidade e as principais classes de ativos afetados por reversões de perdas por imparidade; e

Não Aplicável.

(b) Os principais acontecimentos e circunstâncias que levaram ao reconhecimento destas perdas por imparidade e reversões de perdas por imparidade.

Não Aplicável.

9.7 — Uma entidade deve divulgar os principais pressupostos usados para determinar a quantia recuperável de ativos durante o período.

Não Aplicável.

10 — Inventários

10.1 — Uma entidade deve divulgar:

(a) As políticas contabilísticas adotadas na mensuração de inventários, incluindo a(s) fórmula(s) de custeio usada(s);

Os inventários englobam bens comprados e detidos para revenda incluindo, por exemplo, mercadoria comprada por uma entidade e detida para revenda, produtos acabados ou trabalhos em curso que estejam a ser produzidos pela entidade. Os inventários também incluem materiais e consumíveis aguardando o seu uso no processo de produção e bens comprados ou produzidos por uma entidade, para distribuir a terceiros gratuitamente ou por um valor simbólico.

Os inventários devem ser mensurados pela quantia mais baixa entre o custo e o valor realizável líquido, exceto quando forem adquiridos através de uma transação sem contraprestação, devem ser mensurados pelo justo valor à data de aquisição.

Quando os inventários forem detidos para distribuir sem contrapartida ou com uma contrapartida simbólica, ou para consumir no processo de produção de bens para subsequentemente distribuir sem contrapartida ou por uma contrapartida simbólica, devem ser mensurados pela quantia mais baixa entre o custo e o custo de reposição corrente.

O custo dos inventários inclui todos os custos de compra, custos de transformação e outros custos suportados para colocar os inventários no seu local e condição atuais.

Quando os inventários são vendidos, trocados ou distribuídos, a quantia escriturada desses inventários é reconhecida como um gasto do período em que o respetivo rendimento é reconhecido. Se não existir rendimento relacionado, o gasto é reconhecido quando os bens forem distribuídos ou o respetivo serviço for prestado. A quantia de qualquer abate de inventários, assim como todas as perdas de inventários, devem ser reconhecidas como um gasto no período em que ocorra o abate ou a perda. A reversão de qualquer abate de inventários é reconhecida como uma redução na quantia de inventários reconhecida como gasto do período em que a reversão ocorre.

(b) A quantia total registada de inventários e a quantia escriturada por classificações apropriadas à entidade;

Rubrica	Quantia escriturada inicial	Movimentos do período							Quantia escriturada final
		Compras líquidas	Consumos / Gastos	Var. Inv. Produção	Perdas por imparidade	Reversões Perdas por imparidade	Outras reduções de inventários	Outros aumentos de inventários	
	(1)	(2)	(3)	(4)	(5)	(6)	(7)	(8)	(9)=(1)+(2)-(3)+/-(4)-(5)+(6)-(7)+(8)
Mercadorias		332 433,99 €	332 433,99 €						- €
Matérias-primas, subsidiárias e de consumo	92 846,00 €	84 830,07 €	101 467,25 €						76 208,82 €
Produtos acabados e intermédios									- €
Subprodutos, desperdícios, resíduos e refugos									- €
Produtos e trabalhos em curso									- €
Total	92 846,00 €	417 264,06 €	433 901,24 €	- €	- €	- €	- €	- €	76 208,82 €

(c) A quantia de inventários registada pelo justo valor menos custos de vender;

Não Aplicável.

(d) A quantia de inventários reconhecida como gasto durante o período;

Não Aplicável.

(e) A quantia de qualquer redução de inventários reconhecida como um gasto do período;

Não Aplicável.

(f) A quantia da reversão de qualquer redução que seja reconhecida na demonstração dos resultados do período;

Não Aplicável.

(g) As circunstâncias ou acontecimentos que levaram à reversão de uma redução de inventários;

Não Aplicável.

(h) A quantia escriturada de inventários dados como penhor de garantia a passivos.

Não Aplicável.

11 — Agricultura

Divulgações gerais

11.1 — Uma entidade deve divulgar o ganho ou perda global que surja durante o período corrente no reconhecimento inicial de ativos biológicos e produtos agrícolas e das alterações no justo valor menos os custos estimados no ponto de venda dos ativos biológicos.

Não aplicável.

11.2 — Uma entidade deve fazer uma descrição dos ativos biológicos que distinga entre ativos biológicos consumíveis e ativos biológicos de produção duradoura, e entre ativos biológicos detidos para venda e ativos biológicos detidos para distribuição gratuita ou com retribuição simbólica. Estas divulgações devem contemplar simultaneamente uma descrição quantificada e uma descrição narrativa.

Não aplicável.

11.3 — Uma entidade deve ainda divulgar:

(a) A natureza das suas atividades que envolvem cada grupo de ativos biológicos; e

(b) Mensurações não financeiras ou estimativas das quantidades físicas de:

(i) Cada grupo de ativos biológicos da entidade no final do período; e

(ii) Produção de produtos agrícolas durante o período.

Não aplicável.

11.4 Uma entidade deve divulgar os métodos e pressupostos relevantes utilizados na determinação do justo valor de cada grupo de produtos agrícolas no ponto da colheita e de cada grupo de ativos biológicos.

Não aplicável.

11.5 Uma entidade deve divulgar o justo valor menos os custos estimados no ponto de venda dos produtos agrícolas colhidos durante o período, determinado no ponto de colheita.

Não aplicável.

11.6 Uma entidade deve divulgar:

(a) A existência e quantias registadas de ativos biológicos cuja propriedade esteja sujeita a ónus ou encargos, designadamente as quantias registadas de ativos biológicos dados em penhora como garantia de passivos;

Não aplicável.

(b) A natureza e extensão de restrições sobre o uso ou capacidade da entidade vender ativos biológicos;

Não aplicável.

(c) A quantia de compromissos para o desenvolvimento ou aquisição de ativos biológicos; e

Não aplicável.

(d) A estratégia de gestão do risco financeiro relativo à atividade agrícola.

Não aplicável.

11.7 — Uma entidade deve apresentar uma reconciliação das alterações na quantia escriturada de ativos biológicos entre o início e o fim do período corrente. Essa reconciliação deve incluir:

(a) O ganho ou perda resultante de alterações do justo valor menos os custos estimados no ponto de venda, divulgado separadamente para ativos biológicos de produção duradoura e ativos biológicos consumíveis;

Não aplicável.

(b) Aumentos devidos a compras;

Não aplicável.

(c) Aumentos devidos a ativos adquiridos por meio de uma transação sem contraprestação;

Não aplicável.

(d) Diminuições atribuíveis a vendas de ativos;

Não aplicável.

(e) Diminuições resultantes de distribuições gratuitas ou com retribuição simbólica;

Não aplicável.

(f) Diminuições devidas a colheitas;

Não aplicável.

(g) Variações resultantes de reestruturações de entidades; e

Não aplicável.

(h) Outras alterações.

Não aplicável.

Divulgações adicionais de ativos biológicos quando o justo valor não puder ser mensurado com fiabilidade

11.8 — Se uma entidade mensurar ativos biológicos pelo seu custo menos qualquer depreciação acumulada e quaisquer perdas por imparidade acumuladas deve divulgar relativamente a tais ativos biológicos:

(a) Uma descrição desses ativos biológicos;

Não aplicável.

(b) Uma explicação da razão por que o justo valor não pode ser mensurado com fiabilidade;

Não aplicável.

(c) Se possível, o intervalo de estimativas dentro das quais é altamente provável que se situe o justo valor;

Não aplicável.

(d) O método de depreciação usado;

Não aplicável.

(e) As vidas úteis ou as taxas de depreciação usadas; e

Não aplicável.

(f) A quantia escriturada bruta e a depreciação acumulada (agregada com perdas por imparidade acumuladas) no início e no fim do período.

Não aplicável.

11.9 — Se, durante o período corrente, uma entidade mensurar os ativos biológicos pelo seu custo menos qualquer depreciação acumulada e quaisquer perdas por imparidade acumuladas, deve divulgar qualquer ganho ou perda reconhecido na alienação de tal ativo biológico separadamente, e na reconciliação exigida na nota 11.6 deve divulgar separadamente as quantias relativas a tais ativos biológicos. Além disso, a reconciliação deve incluir as seguintes quantias incluídas nos resultados relacionadas com esses ativos biológicos:

(a) Perdas por imparidade;

Não aplicável.

(b) Reversões de perdas por imparidade; e

Não aplicável.

(c) Depreciação.

Não aplicável.

11.10 — Se o justo valor de ativos biológicos anteriormente mensurados pelo seu custo menos qualquer depreciação acumulada e quaisquer perdas por imparidade acumuladas se tornar mensurável com fiabilidade no decurso do período corrente, uma entidade deve divulgar relativamente a esses ativos biológicos:

(a) Uma descrição dos ativos biológicos;

Não aplicável.

(b) Uma explicação da razão por que o justo valor se tornou mensurável com fiabilidade; e

Não aplicável.

(c) O efeito da alteração.

Não aplicável.

12 — Contratos de construção

12.1 — Uma entidade deve divulgar:

(a) A quantia do rendimento do contrato reconhecida como rendimento do período;

Não aplicável.

(b) Os métodos usados para determinar o rendimento do contrato reconhecido no período; e

Não aplicável.

(c) Os métodos usados para determinar a fase de acabamento dos contratos em curso.

Não aplicável.

12.2 — Uma entidade deve divulgar para cada contrato em curso à data de relato:

(a) A quantia agregada de custos suportados e ganhos reconhecidos (menos perdas reconhecidas) até à data;

Não aplicável.

(b) A quantia de adiantamentos recebidos; e

Não aplicável.

(c) A quantia de retenções.

Não aplicável.

13 — Rendimento de transações com contraprestação

13.1 — Uma entidade deve divulgar:

(a) As políticas contabilísticas adotadas para o reconhecimento do rendimento incluindo os métodos adotados para determinar a fase de acabamento das transações que envolvam a prestação de serviços;

O rendimento inclui apenas os influxos brutos de benefícios económicos ou potencial de serviços recebidos ou a receber pela entidade de sua própria conta. As quantias recebidas na qualidade de agente ou em representação de outras entidades (como, por exemplo, a cobrança de rendas de imóveis do Estado feita pela Direção-Geral do Tesouro e Finanças para entregar ao Estado), não são benefícios económicos ou potencial de serviço que fluam para a entidade e não resultam em aumentos de ativos ou diminuições de passivos e, por isso, são excluídos do rendimento. De forma similar, num relacionamento como agente, os influxos brutos de benefícios económicos ou de potencial de serviço incluem quantias recebidas pelo agente a favor de terceiros que não resultam em aumentos do património líquido para a entidade. As quantias cobradas por conta de terceiros não são rendimento. Pelo contrário, o rendimento é apenas a quantia da comissão recebida ou a receber relativa à cobrança ou detenção dos fluxos brutos.

O rendimento é mensurado pelo justo valor da retribuição recebida ou a receber.

A quantia de rendimento proveniente de uma transação é geralmente determinada por acordo entre a entidade e o comprador ou utilizador do ativo

ou serviço e é mensurada pelo justo valor da retribuição recebida ou a receber tendo em conta as quantias de quaisquer descontos comerciais e de quantidades concedidos.

Na maior parte dos casos, a retribuição é feita sob forma de caixa ou de equivalentes de caixa e a quantia do rendimento é a quantia de caixa ou de equivalentes de caixa recebida ou a receber. Porém, quando o influxo de caixa ou de equivalentes de caixa for diferido, o justo valor da retribuição pode ser menor que a quantia nominal de caixa recebida ou a receber. A diferença entre o justo valor e a quantia nominal da retribuição é reconhecida como rendimento de juros.

Quando o desfecho de uma transação que envolva a prestação de serviços puder ser estimado com fiabilidade, o rendimento associado à transação é reconhecido com referência à fase de acabamento da transação à data do relato. O desfecho de uma transação pode ser estimado com fiabilidade quando estiverem satisfeitas todas as seguintes condições:

(i) A quantia de rendimento pode ser mensurada com fiabilidade;

(ii) É provável que os benefícios económicos ou potencial de serviço associados à transação fluirão para a entidade;

(iii) A fase de acabamento da transação à data de relato pode ser mensurada com fiabilidade; e

(iv) Os custos suportados com a transação e os custos para completar a transação podem ser mensurados com fiabilidade.

O reconhecimento do rendimento com referência à fase de acabamento de uma transação é referido como o método da percentagem de acabamento.

O rendimento da venda de bens é reconhecido quando tiverem sido satisfeitas todas as condições seguintes:

(i) A entidade tiver transferido para o comprador os riscos e vantagens significativos da propriedade dos bens;

(ii) A entidade não mantiver envolvimento continuado na gestão a um nível usualmente associado à propriedade, nem o controlo efetivo sobre os bens vendidos;

(iii) A quantia do rendimento puder ser mensurada com fiabilidade;

(iv) For provável que os benefícios económicos ou potencial de serviço associados à transação fluirão para a entidade; e

(v) Os gastos suportados ou a suportar relativos à transação puderem ser mensurados com fiabilidade.

O rendimento proveniente do uso por terceiros de ativos da entidade que geram juros, royalties, e dividendos ou distribuições similares, é reconhecido quando:

(i) For provável que os benefícios económicos ou potencial de serviço associado à transação fluirão para a entidade;

(ii) A quantia do rendimento puder ser mensurada com fiabilidade.

O rendimento de juros, royalties, e dividendos ou distribuições similares é reconhecido usando os seguintes tratamentos contabilísticos:

(i) Os juros devem ser reconhecidos numa base proporcional ao tempo do rendimento real do ativo;

(ii) Os royalties devem ser reconhecidos à medida que são obtidos de acordo com a substância dos acordos relevantes;

e

(iii) Os dividendos ou distribuições similares devem ser reconhecidos quando o direito do acionista ou da entidade de os receber for estabelecido.

De notar que o Município de Mêda aprova anualmente a tabela de tarifas que suporta a cobrança de receita própria relacionada com vendas e prestações de serviços, encontrando-se a mesma publicada no portal do Município.

(b) A quantia de cada categoria significativa de rendimento reconhecida durante o período incluindo o rendimento proveniente de:

(i) **Prestações de serviços:** 536.332,62€;

(ii) **Venda de bens**: 177.598,03€;

(iii) **Juro:** Não aplicável;

(iv) **Rendas:** 167.298,39€;

(v) ***Royalties*:** Não aplicável;

(vi) **Dividendos ou distribuições similares:** Não aplicável.

(c) A quantia de rendimento proveniente da troca de bens ou serviços incluídos em cada categoria significativa de rendimento.

Quando existem bens ou serviços que são trocados por bens ou serviços de natureza e valor semelhante, a troca não é considerada como uma transação que gera rendimento.

Quando os bens são vendidos ou os serviços prestados por troca de bens ou serviços de natureza e valor dissemelhantes, a troca é considerada como uma transação que gera rendimento.

O rendimento é mensurado pelo justo valor dos bens ou serviços recebidos, ajustado pela quantia transferida de caixa ou seus equivalentes. Quando o justo valor dos bens ou serviços recebidos não puder ser mensurado com fiabilidade, o rendimento é mensurado pelo justo valor dos bens ou serviços cedidos, ajustado pela quantia transferida de caixa ou seus equivalentes.

No exercício não se verificou rendimento associado à troca de bens ou serviços.

14 — Rendimento de transações sem contraprestação

14.1 — Uma entidade deve divulgar:

(a) A quantia de rédito proveniente de transações sem contraprestação reconhecidas durante o período por classes principais evidenciando separadamente:

(i) Impostos, evidenciando separadamente as classes principais de impostos; e

(ii) Transferências, evidenciando separadamente as classes principais de réditos de transferências.

Ver Quadro abaixo.

(b) A quantia de contas a receber reconhecidas relacionadas com rendimentos sem contraprestação.

Não aplicável.

(c) A quantia de passivos reconhecidos relacionados com ativos transferidos sujeitos a condições.

Não aplicável.

(d) A quantia de passivos reconhecidos relativos a empréstimos bonificados que estão sujeitos às condições dos ativos transferidos;

Não aplicável.

(e) A quantia de ativos reconhecidos que estão sujeitos a restrições e a natureza dessas restrições.

Não aplicável.

(f) A existência e quantia de quaisquer adiantamentos de recebimentos relativos a transações sem contraprestação.

Não aplicável.

(g) A quantia de quaisquer passivos perdoados.

Não aplicável.

14.2 — Uma entidade deve divulgar também:

(a) As políticas contabilísticas adotadas para o reconhecimento de rendimentos provenientes de transações sem contraprestação.

O rendimento de transações sem contraprestação deve ser mensurado pela quantia do aumento no ativo reconhecido pela entidade.

Quando, em consequência de uma transação sem contraprestação, uma entidade reconhecer um ativo, também reconhece o rendimento equivalente à quantia do ativo, a menos que seja também exigido reconhecer um passivo. Quando for exigido o reconhecimento de um passivo ele será mensurado de acordo com melhor estimativa da quantia necessária para liquidar a obrigação presente à data de relato, e a quantia do aumento no ativo líquido, se existir, deve ser reconhecida como rendimento. Quando um passivo for subsequentemente reduzido, porque ocorre o acontecimento tributável ou é satisfeita uma condição, a quantia da redução do passivo será reconhecida como rendimento.

(b) Para as principais classes de réditos de transações sem contraprestação, as bases em que foi mensurado o justo valor dos recursos que fluíram para a entidade.

A quantia de rendimento proveniente de uma transação é geralmente determinada por acordo ou encontra-se legalmente estabelecida e é mensurada pelo justo valor da retribuição recebida ou a receber. No quadro abaixo encontram-se evidenciados os valores associados a réditos sem contraprestação.

(c) Para as principais classes de réditos de impostos que a entidade não tenha podido mensurar com fiabilidade durante o período em que o acontecimento tributável ocorra, informação acerca da natureza desses impostos; e

Não aplicável.

(d) A natureza e tipo das principais classes de legados, ofertas e doações, evidenciando separadamente as principais classes de bens em espécie recebidos.

Não aplicável.

14.3 — As entidades devem ainda divulgar a natureza e tipo das principais classes de serviços em espécie recebidos, incluindo os não reconhecidos.

Não aplicável.

Tipo de rendimento (1)	Rendimento do período reconhecido em (2)		Quantias por receber (3)		Adiantamentos recebidos
	Resultados	Património líquido	Início do período	Final do período	
Impostos diretos	503 151,47 €				
Impostos indiretos	120 345,18 €				
Taxas	36 436,05 €				
Multas e outras penalidades	735,78 €				
Transferências sem condição	6 298 004,61 €				
Subsídios ao Investimento	961 911,14 €				
Outros	638 796,33 €				
Total	**8 559 380,56 €**	- €	- €	- €	- €

15 — Provisões, passivos contingentes e ativos contingentes

15.1 — Para cada classe de provisões, a entidade deve divulgar:

(a) A quantia escriturada no início e no fim do período;

Não aplicável.

(b) Provisões adicionais feitas no decurso do período, incluindo aumentos às provisões existentes;

Não aplicável.

(c) Quantias utilizadas (isto é, suportadas e debitadas contra a provisão) durante o período;

Não aplicável.

(d) Quantias não utilizadas revertidas durante o período;

Não aplicável.

(e) O aumento durante o período na quantia descontada proveniente da passagem do tempo e o efeito de qualquer alteração na taxa de desconto.

Não aplicável.

15.2 — A entidade deve divulgar adicionalmente o seguinte, para cada classe de provisões:

(a) Uma breve descrição da natureza da obrigação e o momento esperado de quaisquer exfluxos de benefícios económicos esperados ou de potencial de serviço;

Não aplicável.

(b) Uma indicação das incertezas acerca da quantia ou momento desses exfluxos. Quando for necessário prestar tal informação, a entidade deve divulgar os principais pressupostos assumidos respeitantes aos acontecimentos futuros;

Não aplicável.

(c) A quantia de qualquer reembolso esperado, indicando a quantia de qualquer ativo que tenha sido reconhecido relativamente ao mesmo.

Não aplicável.

15.3 — A menos que seja remota a possibilidade de qualquer exfluxo na liquidação, uma entidade deve divulgar para cada classe de passivos contingentes à data de relato, uma breve descrição da natureza dos mesmos e, quando praticável:

(a) Uma estimativa do seu efeito financeiro, mensurado de acordo com os requisitos da norma;

Não aplicável.

(b) Uma indicação das incertezas relacionadas com a quantia ou o momento de qualquer exfluxo;

Não aplicável.

(c) A possibilidade de qualquer reembolso.

Não aplicável.

15.4 Quando for provável um influxo de benefícios económicos ou de potencial de serviço, a entidade deve fazer uma breve descrição da natureza dos ativos contingentes à data do relato, e, quando praticável, divulgar uma estimativa do seu efeito financeiro, mensurado usando os princípios estabelecidos para a mensuração de provisões.

Não aplicável.

15.5 Quando qualquer da informação exigida duas notas anteriores não forem divulgadas porque não é praticável fazê-lo, esse facto deve ser divulgado.

Não aplicável.

15.6 Em casos extremamente raros, pode considerar-se que a divulgação de alguma ou de toda a informação exigida pode prejudicar seriamente a posição da entidade numa disputa com outras partes sobre o assunto da provisão, passivo contingente ou ativo contingente. Nestes casos, a entidade não necessita de divulgar a informação, mas deve divulgar a natureza geral da disputa, juntamente com o facto de que, e a razão por que, a informação não está divulgada.

Não aplicável.

16 — Efeitos de alterações em taxas de câmbio

16.1 — Uma entidade deve divulgar:

(a) A quantia das diferenças de câmbio reconhecidas nos resultados, exceto as que resultem de instrumentos financeiros mensurados pelo justo valor através dos resultados de acordo com a NCP 18 — Instrumentos Financeiros;

Não aplicável.

(b) As diferenças de câmbio líquidas classificadas num componente separado do património líquido, e uma reconciliação da quantia de tais diferenças de câmbio entre o início e o fim do período.

Não aplicável.

16.2 Quando a moeda de apresentação for diferente da moeda funcional, esse facto deve ser indicado, juntamente com a divulgação da moeda funcional e as razões para usar uma moeda de apresentação diferente.

Não aplicável.

16.3 Quando houver uma alteração na moeda funcional, quer da entidade que relata, quer de uma unidade operacional no estrangeiro significativa, esse facto e as razões para a alteração na moeda funcional devem ser divulgados.

Não aplicável.

17 — Acontecimentos após a data de relato

17.1 Uma entidade deve divulgar a data em que as demonstrações financeiras foram autorizadas para emissão e quem deu essa autorização. Se um outro órgão deliberativo tiver o poder de alterar as demonstrações financeiras após emissão, a entidade deve divulgar esse facto.

As demonstrações financeiras foram preparadas pelos serviços do Município de Mêda, não podendo ser alteradas posteriormente pelo órgão deliberativo do Município sem a prévia aprovação do órgão executivo.

17.2 Se uma entidade receber informações após a data de relato, mas antes das demonstrações financeiras serem autorizadas para emissão, acerca de condições que existiam à data de relato, a entidade deve atualizar as divulgações que se relacionam com essas condições, à luz das novas informações.

Não aplicável.

17.3 Se os acontecimentos após a data de relato, que não dão lugar a ajustamentos, forem materialmente relevantes a sua não divulgação pode influenciar as decisões económicas dos utilizadores tomadas com base nas demonstrações financeiras. Em conformidade, uma entidade deve divulgar para cada categoria material de acontecimentos após a data de relato que não dão lugar a ajustamentos, os seguintes aspetos:

(a) A natureza do acontecimento; e

Não aplicável.

(b) Uma estimativa do seu efeito financeiro, ou uma declaração que essa estimativa não pode ser feita.

Não aplicável.

18 — Instrumentos financeiros

Divulgações gerais

Uma entidade deve divulgar:

18.1 Em relação às políticas contabilísticas as bases de mensuração utilizadas para os instrumentos financeiros e outras políticas contabilísticas utilizadas para a contabilização de instrumentos financeiros relevantes para a compreensão das demonstrações financeiras.

Conforme parágrafo 10 da NCP 18, os ativos e passivos financeiros são mensurados, no reconhecimento inicial, pelo seu justo valor. No reconhecimento subsequente, podem continuar ao justo valor, com as alterações de justo valor reconhecidas na demonstração de resultados (caso dos ativos financeiros) ou ao custo amortizado (utilizando método do juro efetivo), para os passivos, conforme parágrafos 11 e 12 respetivamente.

18.2 Quantia escriturada de cada uma das categorias de ativos financeiros e passivos financeiros, no total e para cada um dos tipos significativos de ativos e passivos financeiros de entre cada categoria:

(a) Ativos financeiros mensurados ao justo valor através de resultados;

Rubricas	Quantia escriturada inicial	Aumentos				Diminuições				Quantia escriturada final
		Compras	Ganhos de justo valor	Reversões de perdas por imparidade	Outros	Alienações	Perdas de justo valor	Perdas por imparidade	Outras	
Ativos financeiros mensurados ao justo valor através de resultados										- €
Ativos financeiros detidos para negociação										- €
Participações financeiras – justo valor										- €
Outros ativos financeiros										- €
Ativos financeiros mensurados ao custo amortizado										- €
Participações financeiras – custo	401 299,50 €								867,00 €	400 432,50 €
Outros ativos financeiros										- €
										- €
Total	**401 299,50 €**	**- €**	**- €**	**- €**	**- €**	**- €**	**- €**	**- €**	**867,00 €**	**400 432,50 €**

(b) Ativos financeiros mensurados ao custo amortizado menos imparidade;

Não aplicável.

(c) Instrumentos de capital próprio de uma outra entidade mensurados ao custo menos imparidade;

Não aplicável.

(d) Compromissos de empréstimo mensurados ao custo menos imparidade;

Não aplicável.

(e) Passivos financeiros mensurados ao justo valor através de resultados;

Não aplicável.

(f) Passivos financeiros mensurados ao custo amortizado;

Não aplicável.

(g) Ativos financeiros para os quais foi reconhecida imparidade, com indicação, para cada uma das classes, separadamente, a quantia contabilística que resulta da mensuração ao custo ou custo amortizado e a imparidade acumulada.

Não aplicável.

18.3 Bases de determinação do justo valor (e.g. cotação de mercado, quando ele existe, ou a técnica de avaliação) para todos os ativos financeiros e passivos financeiros mensurados ao justo valor.

Os ativos e passivos financeiros mensurados ao justo valor assentam no valor das transações ocorridas entre as partes, para efeitos de reconhecimento inicial. Na mensuração subsequente, para os ativos financeiros, verifica-se eventuais alterações de justo valor com reflexo na Demostração dos Resultados.

18.4 Situações em que a mensuração fiável do justo valor deixou de estar disponível para um instrumento de capital próprio mensurado ao justo valor através de resultados.

Não Aplicável.

18.5 Relativamente ao desreconhecimento de ativos financeiros transferidos para uma outra entidade em transações que não se qualificam para tal divulgar, para cada classe de tais ativos financeiros:

a) **Natureza dos ativos;**

Não aplicável.

b) **Natureza dos riscos e benefícios de detenção a que se continua exposto;**

Não aplicável.

c) **Quantias escrituradas dos ativos e de quaisquer passivos associados que se continuam a reconhecer.**

Não aplicável.

18.6 — Ativos dados em garantia, como colateral de passivos ou passivos contingentes:

(a) Quantia escriturada dos ativos financeiros dados, em penhor, promessa de penhor ou outra forma de garantia, como colateral; e

Não Aplicável.

(b) Termos e condições relativos ao penhor, ou promessa de penhor, ou outra forma de garantia.

Não Aplicável.

18.7 — Situações de incumprimento para empréstimos obtidos reconhecidos à data do balanço:

(a) Detalhe do incumprimento no decurso do período relativo a amortização, juro, procura de fundos ou nos termos da conversão de tais empréstimos que permitam ao credor exigir o pagamento à data do balanço;

Não Aplicável.

(b) Quantia escriturada de empréstimos a pagar em incumprimento à data do balanço;

Não Aplicável.

(c) Em que medida o incumprimento foi sanável, ou os termos do pagamento foram renegociados, antes das demonstrações financeiras terem sido autorizadas para emissão.

Não Aplicável.

18.8 Incumprimento, durante o período, dos termos de contratos de empréstimo além dos referidos no parágrafo anterior (divulgar a informação exigida no parágrafo anterior, se tais incumprimentos permitem ao credor exigir pagamento acelerado, a menos que os incumprimentos tenham sido sanados, ou os termos do compromisso renegociados, até à data do balanço).

Não Aplicável.

18.9 Quantia das dívidas da entidade cuja duração residual seja superior a cinco anos, assim como a quantia de todas as dívidas da entidade cobertas por garantias reais prestadas, com indicação da natureza e da forma dessas garantias.

Não Aplicável.

18.10 — Relativamente aos rendimentos e gastos divulgar:

(a) Os ganhos líquidos e perdas líquidas reconhecidas de: ativos financeiros mensurados ao justo valor através de resultados; passivos financeiros ao justo valor através de resultados; ativos financeiros mensurados ao custo amortizado menos imparidade; e passivos financeiros mensurados ao custo amortizado.

Ativos financeiros mensurados ao justo valor através de resultados: Não aplicável;

Passivos financeiros ao justo valor através de resultado: Não aplicável;

Ativos financeiros mensurados ao custo amortizado menos imparidade: Não aplicável;

Passivos financeiros mensurados ao custo amortizado: Não aplicável.

(b) Total de rendimento de juros e total de gasto de juros (calculado utilizando o método da taxa de juro efetiva) para ativos e passivos financeiros não mensurados ao justo valor através de resultados.

Não Aplicável.

(c) Quantia de perda por imparidade reconhecida para cada uma das classes de ativos financeiros.

Ver mapa da nota 9.5.b).

Contabilidade de cobertura

18.11 — Em separado e por cada uma das quatro categorias de cobertura:

(a) Descrição da cobertura;

Não Aplicável.

(b) Descrição dos instrumentos financeiros designados como instrumentos de cobertura e respetivos justos valores à data do balanço;

Não Aplicável.

(c) Natureza do risco que esteja a ser coberto, incluindo uma descrição do item coberto.

Não Aplicável.

18.12 — Para cobertura de risco de taxa de juro fixa ou risco de preço de ativos detidos ou abrangidos por um compromisso firme:

(a) Quantia de alteração no justo valor do instrumento de cobertura reconhecida na demonstração dos resultados;

Não Aplicável.

(b) Quantia de alteração no justo valor dos elementos cobertos reconhecida na demonstração dos resultados.

Não Aplicável.

18.13 — Para cobertura do risco de taxa de juro variável, risco de taxa de câmbio, risco de preço de ativos abrangidos por uma elevada probabilidade de transação futura, ou num investimento líquido numa unidade operacional estrangeira:

(a) Períodos em que é expetável que os fluxos de caixa ocorram e os períodos em que é expetável que afetem os resultados;

Não Aplicável.

(b) Descrição de transação futura para a qual a contabilização da cobertura foi previamente utilizada, mas que já não se espera mais que a transação ocorra;

Não Aplicável.

(c) Quantia resultante da alteração de justo valor de instrumentos de cobertura que foi reconhecida no capital próprio durante o período;

Não Aplicável.

(d) Quantia que foi removida do capital próprio e reconhecida nos resultados do período, evidenciando a quantia incluída em cada uma das linhas da demonstração dos resultados.

Não Aplicável.

Instrumentos de capital próprio

18.14 — Indicação das quantias do capital social nominal e do capital social por realizar e respetivos prazos de realização.

O Património/capital do Município de Mêda ascende a 18.954.520,51€ e encontra-se totalmente realizado.

18.15 — Número de ações representativas do capital social, respetivas categorias e valor nominal por categoria, ou, na falta deste, o valor unitário, face ao capital subscrito, das ações ou quotas subscritas durante o período dentro dos limites do capital autorizado, bem como o seu número.

Não Aplicável.

18.16 — Reconciliação, para cada classe de ações, entre o número de ações em circulação no início e no fim do período. (Identificando separadamente cada tipo de alterações verificadas no período, incluindo novas emissões, exercício de opções, direitos e warrants, conversões de valores mobiliários convertíveis, transações com ações próprias, fusões ou cisões e emissões de bónus (aumentos de capital por incorporação de reservas) ou *splits* de ações).

Não Aplicável.

18.17 — Quantias de aumentos de capital realizados no período e a dedução efetuada como custos de emissão.

Não Aplicável.

18.18 — Quantias e descrição de outros instrumentos de capital próprio emitidos e a respetiva quantia acumulada à data do balanço, com indicação do seu número e do âmbito dos direitos que conferem.

Não Aplicável.

Riscos relativos a instrumentos financeiros

18.19 — Ativos financeiros mensurados ao custo amortizado menos imparidade: termos significativos e condições que afetam a quantia, o momento e segurança de fluxos de caixa futuros, incluindo risco de taxa de juro, risco de taxa de câmbio e risco de crédito.

Não Aplicável.

Outras situações

18.20 — Relativamente a instrumentos financeiros que não sejam participações de capital em entidades controladas, associadas ou acordos conjuntos, deve ser divulgado:

(a) O custo de aquisição ou, caso tenha sido adotada uma base de mensuração alternativa, o justo valor no início e no fim do período,

Não aplicável.

(b) Os aumentos, diminuições e transferências durante o período,

Não aplicável.

(c) Os ajustamentos de valor acumulados no início e no fim do período,

Não aplicável.

(d) Os ajustamentos de valor registados durante o período,

Não aplicável.

18.21 Relativamente às participações de capital em entidades que não sejam subsidiárias, associadas ou entidades conjuntamente controladas, deve ser divulgado a denominação ou firma e a sede estatutária de cada uma das entidades em que a empresa detém, quer ela própria quer através de uma pessoa agindo em seu nome mas por conta da empresa, uma participação, com indicação da fração do capital detido, do montante do capital e das reservas, assim como dos resultados do último período da empresa em causa para o qual tenham sido elaboradas demonstrações financeiras; as informações relativas ao capital e reservas e aos resultados podem ser omissas se a empresa em causa não publicar o seu balanço.

Não Aplicável.

18.22 Para os investimentos financeiros inscritos por uma quantia acima do seu justo valor, divulgar a quantia escriturada e o justo valor dos ativos considerados isoladamente ou agrupados de forma adequada, e as razões que motivaram a não

redução da quantia escriturada, incluindo a natureza dos elementos que permitam presumir que a quantia escriturada será recuperada.

Não Aplicável.

19 — Benefícios dos empregados

Os benefícios dos empregados de curto prazo incluem os salários, ordenado, eventuais retribuições por trabalho extraordinário, subsídio de refeição, subsídio de férias, subsídio de natal, remunerações por doença, maternidade/paternidade, ajudas de custo e outros suplementos remuneratórios. Encontram-se ainda incluídas as quotizações para a Segurança Social e o seguro de acidentes de trabalho.

As obrigações decorrentes dos benefícios de curto prazo são reconhecidas nos gastos no período em que os serviços são prestados, numa base não descontada, por contrapartida do reconhecimento de um passivo que se extingue pelo seu pagamento.

Tendo por base a legislação laboral aplicável, o direito a férias e subsídio de férias relativo ao período, uma vez que este é coincidente com o ano civil, vence-se em 31 de dezembro de cada ano, sendo pago durante o período seguinte, pelo que os correspondentes gastos se encontram reconhecidos como um benefício de curto prazo.

A eventual existência de rescisões de contratos de trabalho estes são reconhecidas como gastos do período em que ocorrem.

Quanto às remunerações praticadas, estas ascendem a: 2.552.246,19€

Relativamente aos direitos com férias e subsídio de férias do pessoal vencidos em 31 de dezembro de 2020 e a liquidar no decorrer de 2021, estes ascendem a 430.033,37€ e os respetivos encargos totalizam 102.132,96€ (contudo, estes só são devidos quando os direitos forem efetivamente processados).

Divulgações de benefícios definidos

19.1 — Uma entidade deve divulgar a informação que se segue acerca de planos de benefícios definidos:

(a) A política contabilística da entidade quanto ao reconhecimento de ganhos e perdas atuariais.

Não Aplicável.

(b) Uma descrição geral do tipo de plano.

Não Aplicável.

(c) Uma reconciliação dos saldos de abertura e encerramento do valor presente da obrigação de benefícios definidos mostrando separadamente, se aplicável, os efeitos durante o período atribuíveis a cada ponto que se segue:

(i) Custo do serviço corrente;

(ii) Custo de juros;

(iii) Contribuições dos participantes do plano;

(iv) Ganhos e perdas atuariais;

(v) Benefícios pagos;

(vi) Custo dos serviços passados;

(vii) Concentrações de entidades;

(viii) Cortes; e

(ix) Liquidações.

Não Aplicável.

(d) Uma análise da obrigação de benefícios definidos dividida por quantias de planos que estejam totalmente sem fundo e quantias decorrentes de planos que estejam total ou parcialmente com fundo.

Não Aplicável.

(e) Uma reconciliação dos saldos de abertura e de encerramento dos justos valores dos ativos do plano e dos saldos de abertura e de encerramento de quaisquer direitos de reembolso reconhecidos como um ativo mostrando separadamente, se aplicável, os efeitos durante o período atribuíveis a cada ponto que se segue:

(i) Retorno esperado dos ativos do plano;

(ii) Ganhos e perdas atuariais;

(iii) Alterações nas taxas de câmbio de moeda estrangeira em planos mensurados numa moeda diferente da moeda de apresentação da entidade;

(iv) Contribuições do empregador;

(v) Contribuições dos participantes do plano;

(vi) Benefícios pagos;

(vii) Concentrações de entidades; e(viii) Liquidações.

Não Aplicável.

(f) Uma reconciliação do valor presente da obrigação de benefícios definidos constante de (c) e do justo valor dos ativos do plano constante de (e) para os ativos e passivos reconhecidos no balanço, mostrando pelo menos:

(i) O custo dos serviços passados não reconhecido não balanço;

(ii) O justo valor à data de relato de qualquer direito de reembolso reconhecido como um ativo (com uma breve descrição da ligação entre o direito de reembolso e a respetiva obrigação); e

(iii) As outras quantias reconhecidas no balanço.

Não Aplicável.

(g) O gasto total reconhecido na demonstração dos resultados relativamente a cada ponto que se segue, e a linha de item em que estão incluídos:

(i) O custo do serviço corrente;

(ii) O custo de juros;

(iii) O retorno esperado dos ativos do plano;

(iv) O retorno esperado de qualquer direito de reembolso reconhecido como um ativo;

(v) Ganhos e perdas atuariais;

(vi) Custo dos serviços passados; e(vii) O efeito de qualquer corte ou liquidação.

Não Aplicável.

(h) A quantia total reconhecida na demonstração de alterações no património líquido dos Ganhos e perdas atuariais.

Não Aplicável.

(i) Para as entidades que reconheçam ganhos e perdas atuariais na demonstração de alterações no património líquido, a quantia acumulada de ganhos e perdas atuariais reconhecidos nessa demonstração.

Não Aplicável.

(j) Para cada categoria principal dos ativos do plano, que deve incluir, pelo menos, instrumentos de capital próprio, instrumentos de dívida, propriedades, e

todos os outros ativos, a percentagem ou quantia que cada categoria principal constitui do justo valor dos ativos totais do plano.

Não Aplicável.

(k) As quantias incluídas no justo valor dos ativos do plano relativamente a:

(i) Cada categoria dos próprios instrumentos financeiros da entidade; e

(ii) Qualquer propriedade ocupada, ou outros ativos usados, pela entidade.

Não Aplicável.

(l) Uma descrição da base usada para determinar a taxa de retorno dos ativos esperada global, incluindo o efeito das principais categorias de ativos do plano;

Não Aplicável.

(m) O retorno real dos ativos do plano, assim como o retorno real sobre qualquer direito de reembolso reconhecido como um ativo.

Não Aplicável.

(n) Os principais pressupostos atuariais usados à data de relato, incluindo, quando aplicável:

(i) As taxas de desconto;

(ii) A base em que foi determinada a taxa de desconto;

(iii) As taxas esperadas de retorno sobre quaisquer ativos do plano para os períodos apresentados nas demonstrações financeiras;

(iv) As taxas esperadas de retorno para os períodos apresentados nas demonstrações financeiras sobre qualquer direito de reembolso reconhecido como um ativo;

(v) As taxas esperadas de aumentos de ordenados (e de alterações num índice ou outra variável especificada nos termos formais ou construtivos de um plano como a base para futuros aumentos de benefícios);

(vi) Taxas de tendências de custos médicos; e(vii) Quaisquer outros pressupostos atuariais usados.

Não Aplicável.

19.2 — Uma entidade deve divulgar cada pressuposto atuarial em termos absolutos (por exemplo, como uma percentagem absoluta) e não como uma margem entre percentagens diferentes ou outras variáveis;

(a) O efeito de um aumento de um ponto percentual e o efeito de uma diminuição de um ponto percentual nas taxas assumidas de tendência de custo médico sobre:

(i) O agregado dos componentes do custo do serviço corrente e do custo de juros dos custos médicos pós-emprego líquidos periódicos; e

(ii) A obrigação acumulada de benefícios pós-emprego relativa a custos médicos.

Não Aplicável.

19.3 — Quando exigido pela NCP 20 — Divulgações de Partes Relacionadas, uma entidade divulga informação acerca de:

(a) Transações de partes relacionadas com planos de benefícios pós-emprego; e

(b) Benefícios pós-emprego para as pessoas chave da gestão.

Não Aplicável.

19.4 — Quando exigido pela NCP 15 — Provisões, Passivos Contingentes e Ativos Contingentes, uma entidade divulga informação acerca de passivos contingentes que decorram de obrigações de benefícios pós-emprego.

Divulgações — Contribuição definida

19.5 — Uma entidade deve divulgar a quantia reconhecida como um gasto relativo a planos de contribuição definida.

Não Aplicável.

19.6 — Sempre que exigido pela NCP 20 uma entidade divulga informação acerca de contribuições para planos de contribuição definida relativas às pessoas chave da gestão.

Não Aplicável.

20 — Divulgações de partes relacionadas

Divulgação de controlo

20.1 — A fim de que um utilizador das demonstrações financeiras forme uma opinião acerca dos efeitos de relacionamentos entre partes relacionadas numa entidade que relata, é apropriado divulgar os relacionamentos entre partes relacionadas quando existe controlo, independentemente de ter havido transações entre as partes relacionadas. Isto requer a divulgação dos nomes de quaisquer entidades controladas, o nome da entidade controladora imediata e o nome da entidade controladora final, se existir.

Nos termos do estabelecido na NCP 20, Partes relacionadas — as partes são consideradas relacionadas se uma delas tiver a capacidade de controlar a outra parte, ou exercer influência significativa sobre a outra parte ao tomar decisões financeiras e operacionais, ou se a entidade relacionada e uma outra entidade estiverem sujeitas a controlo comum. As partes relacionadas incluem:

(a) Entidades que controlem ou sejam controladas diretamente, ou indiretamente através de um ou mais intermediários, pela entidade que relata;

(b) Associadas (ver NCP 23 — Investimentos em Associadas e Empreendimentos Conjuntos);

(c) Indivíduos que possuem, direta ou indiretamente, um interesse na entidade que relata, que lhes confere in fluência significativa sobre a mesma, e membros próximos da família de qualquer um destes indivíduos;

(d) Pessoas chave da gestão, e membros próximos da família das mesmas; e

(e) Entidades em que um interesse substancial é detido, direta ou indiretamente, por qualquer pessoa descrita nas alíneas (c) ou (d), ou na qual tal pessoa é capaz de exercer influência significativa.

Nos termos das definições apresentadas, conclui-se que o Município de Mêda não dispõe de entidades relacionadas.

Divulgação de transações entre partes relacionadas

20.2 — No que respeita a transações entre partes relacionadas, que não sejam transações que ocorreriam no âmbito de um relacionamento normal entre um fornecedor ou cliente, a entidade que relata deve divulgar:

(a) **A natureza do relacionamento entre partes relacionadas;**

(b) **Os tipos de transações que ocorreram; e**

(c) **Os elementos das transações necessários para clarificar o significado dessas transações para as suas operações, e suficientes para fazer com que as demonstrações financeiras proporcionem informação relevante e fiável para tomada de decisões e para responsabilização pela prestação de contas.**

Não aplicável.

20.3 — A informação acerca de transações entre partes relacionadas que deve ser divulgada para satisfazer os objetivos de relato financeiro de finalidade geral normalmente inclui:

(a) Uma descrição da natureza do relacionamento com as partes relacionadas envolvidas nestas transações, como, por exemplo, se o relacionamento foi o de uma entidade que controla, de uma entidade controlada, de uma entidade sob controlo comum ou de pessoas chave da gestão;

Não aplicável.

(b) Uma descrição das transações entre partes relacionadas por grandes classes de transações e uma indicação do volume das classes, quer como uma quantia monetária específica, quer como uma proporção dessa classe de transações e ou saldos;

Não aplicável.

(c) Um resumo dos termos e condições gerais das transações com partes relacionadas, incluindo divulgação de como estes termos e condições diferem dos normalmente associados a transações semelhantes com partes não relacionadas; e

Não aplicável.

(d) Quantias ou proporções de itens em saldo.

Não aplicável.

20.4 Itens de uma natureza semelhante podem ser divulgados de forma agregada, exceto quando seja necessária divulgação separada para proporcionar informação relevante e fiável para efeitos de tomada de decisões e responsabilização pela prestação de contas.

Não aplicável.

20.5 É desnecessária a divulgação de transações com partes relacionadas entre membros de um grupo público em demonstrações financeiras consolidadas, dado que estas apresentam informação acerca da entidade que controla e entidades controladas como se de uma única entidade se tratasse. As transações com partes relacionadas que ocorram entre entidades de um grupo público são eliminadas na consolidação de acordo com a NCP 22 — Demonstrações Financeiras Consolidadas. Não aplicável.

Pessoas chave da gestão

20.6 — Uma entidade deve divulgar:

(a) A remuneração agregada de pessoas chave da gestão e o número de indivíduos, determinados numa base de equivalência a tempo inteiro, que recebam remuneração dentro desta categoria, mostrando separadamente as classes principais das pessoas chave da gestão e incluindo uma descrição de cada classe;

Não aplicável.

(b) A quantia total de todas as outras remunerações e compensações dadas a pessoas chave da gestão e membros próximos da sua família, pela entidade que relata durante o período de relato, mostrando separadamente as quantias agregadas relativas a:

(i) Pessoas chave da gestão;

(ii) Membros próximos da família das mesmas; e

Não aplicável.

(c) Com respeito a empréstimos que não estejam disponíveis a pessoas que não sejam pessoas chave da gestão e empréstimos cuja disponibilidade não seja

conhecida pelo público, e por cada uma das pessoas chave da gestão e cada membro próximo da sua família:

(i) A quantia de empréstimos adiantados durante o período e respetivos termos e condições;

(ii) A quantia de empréstimos reembolsados durante o período;

(iii) A quantia dos saldos de fecho de todos os empréstimos e contas a receber; e

(iv) Quando o indivíduo não for um dirigente ou membro do órgão de gestão ou grupo de gestores de topo, o relacionamento do indivíduo com esse órgão ou grupo.

Não aplicável.

20.7 A remuneração de pessoas chave da gestão pode incluir uma variedade de benefícios diretos e indiretos. Quando o custo destes benefícios é determinável, esse custo será incluído na remuneração agregada divulgada. Quando o custo destes benefícios não é determinável, deve ser feita a melhor estimativa do custo para a entidade ou entidades que relatam e incluída na remuneração agregada divulgada.

Não aplicável.

20.8 Esta Norma exige a divulgação de alguma informação acerca dos termos e condições de empréstimos feitos a pessoas chave da gestão e a membros próximos da sua família, quando estes empréstimos:

(a) Não estejam disponíveis a pessoas fora do grupo de pessoas chave de gestão; e

(b) Possam estar disponíveis fora do grupo de pessoas chave da gestão, mas a sua disponibilidade não é amplamente conhecida do público.

Não aplicável.

21 — Relato por segmentos

Nos termos do estipulado pela NCP 25, "um segmento é uma atividade ou grupo de atividades distinguíveis de uma entidade relativamente às quais é apropriado relatar informação financeira separada com a finalidade de avaliar o desempenho passado da entidade para atingir os seus objetivos, e tomar decisões acerca da futura alocação de recursos".

As entidades públicas controlam recursos públicos significativos e operam para proporcionar uma grande variedade de bens e serviços aos cidadãos em diferentes regiões geográficas e em regiões com características socioeconómicas diferentes. Exige -se a estas entidades que usem esses recursos de forma eficiente e eficaz para atingirem os objetivos.

Considerando o parágrafo 8 da NCP 25, "Uma entidade deve identificar os seus segmentos separados de acordo com os requisitos do parágrafo 6" da Norma e deve apresentar informação acerca desses segmentos conforme previsto nas divulgações através de notas explicativas.

O Município de Mêda tem a sua área de atuação devidamente delimitada ao concelho de Mêda, pelo que não cumprindo na íntegra as disposições do parágrafo 6 da NCP 25, entende-se esta nota como não aplicável à realidade desta entidade, antes aplicável a outras estruturas da Administração Pública que possuam, por exemplo, delegações regionais.

21.1 Uma entidade deve divulgar os rendimentos e os gastos para cada um dos segmentos. Os rendimentos do segmento relativos a cativações orçamentais ou alocações similares, os rendimentos do segmento de outras fontes externas e os rendimentos do segmento de transações com outros segmentos devem ser relatados separadamente.

Não aplicável.

21.2 Uma entidade deve divulgar a quantia escriturada total dos ativos e dos passivos do segmento para cada um dos segmentos.

Não aplicável.

21.3 Uma entidade deve divulgar o custo total suportado durante o período para adquirir ativos do segmento que se espera que sejam usados durante mais do que um período por cada um dos segmentos.

Não aplicável.

21.4 Uma entidade deve divulgar a natureza e quantia de quaisquer itens de rendimento e de gasto do segmento que sejam de tal dimensão, natureza, ou incidência que a sua divulgação é relevante para explicar o desempenho de cada segmento no período.

Não aplicável.

21.5 Uma entidade deve divulgar para cada segmento o agregado da quota-parte da entidade no lucro (prejuízo) líquido de associadas, empreendimentos conjuntos ou outros investimentos contabilizados segundo o método da equivalência patrimonial se todas as suas operações estiverem substancialmente dentro desse único segmento.

Não aplicável.

21.6 Embora uma quantia única agregada seja divulgada no seguimento dos requisitos da nota anterior, cada associada, empreendimento conjunto ou outro investimento contabilizado pelo método da equivalência patrimonial é individualmente avaliado para determinar se as suas operações estão todas substancialmente dentro de um segmento.

Não aplicável.

21.7 Se a participação agregada de uma entidade no lucro (prejuízo) líquido de associadas, empreendimentos conjuntos ou outros investimentos contabilizados segundo o método da equivalência patrimonial for divulgada por segmentos, os investimentos agregados nessas associadas e empreendimentos conjuntos devem também ser divulgados por segmentos.

Não aplicável.

21.8 Uma entidade deve apresentar uma reconciliação entre a informação divulgada por segmentos e a informação agregada nas demonstrações financeiras separadas ou consolidadas. Ao apresentar esta reconciliação, os rendimentos do segmento devem ser reconciliados com os rendimentos da entidade derivados de fontes externas (incluindo a quantia dos rendimentos da entidade derivados de fontes externas não incluídos em qualquer segmento), os gastos do segmento devem ser reconciliados com uma mensuração comparável dos gastos da entidade, os ativos do segmento devem ser reconciliados com os ativos da entidade e os passivos do segmento devem ser reconciliados com os passivos da entidade.

Não aplicável.

21.9 Ao mensurar e relatar rendimentos do segmento relativos a transações com outros segmentos, as transferências intersegmentos devem ser mensuradas na base em que ocorreram. A base de apreçamento de transferências intersegmentos e quaisquer alterações ao mesmo devem ser divulgadas.

Não aplicável.

21.10 Alterações em políticas contabilísticas adotadas no relato por segmentos que tenham um efeito material na informação de segmentos devem ser divulgadas, e a informação de segmentos de períodos anteriores apresentada para efeitos comparativas deve ser reexpressa a menos que seja impraticável fazê-lo. Tal

divulgação deve incluir uma descrição da natureza da alteração, as razões da alteração, o facto de que a informação comparativa foi reexpressa ou que foi impraticável fazê-lo e o efeito financeiro da alteração se isso for razoavelmente determinável. Se uma entidade alterar a identificação dos seus segmentos e não reexpressar a informação dos segmentos de períodos anteriores na nova base porque foi impraticável fazê-lo, então para efeitos de comparação, deve relatar dados do segmento tanto na base antiga como na base nova de segmentação no ano em que altera a identificação dos seus segmentos.

Não aplicável.

21.11 **Algumas alterações em políticas contabilísticas relacionam-se especificamente com o relato por segmentos. São exemplos, as alterações na identificação de segmentos e as alterações na base de alocação de rendimentos e gastos aos segmentos. Tais alterações podem ter um impacto significativo na informação relatada do segmento, mas não alterarão a informação financeira agregada relatada pela entidade. Para fazer com que os utilizadores compreendam as alterações e determinem tendências, a informação por segmentos de períodos anteriores incluída nas demonstrações financeiras para efeitos comparativos é reexpressa, se praticável, para refletir a nova política contabilística.**

Não aplicável.

21.12 **A nota 21.10 exige que, para efeitos de relato por segmentos, as transferências intersegmentos devem ser mensuradas na base que a entidade usou realmente para apreçar essas transferências. Se uma entidade alterar o método que usa correntemente para apreçar transferências intersegmentos, isso não é uma alteração de política contabilística relativamente à qual os dados do segmento do período anterior devam ser reexpressos. Contudo, a nota 21.10 exige divulgação da alteração.**

Não aplicável.

21.13 Se não for divulgado de outra forma nas demonstrações financeiras ou algum sítio do relatório anual, uma entidade deve indicar:

(a) Os tipos de bens e serviços incluídos em cada segmento de serviço relatado;

(b) A composição de cada segmento geográfico relatado; e

(c) Se não for adotada uma segmentação por serviço ou geográfica, a natureza do segmento e as atividades englobadas pelo mesmo.

Não aplicável.

22 — Interesses em outras entidades

22.1 — Para cumprir o seu objetivo de relato transparente, uma entidade deve divulgar:

(a) Os julgamentos e pressupostos mais significativos que se fizeram para determinar:

(i) A natureza dos interesses ou acordos noutra entidade;

(ii) O tipo de acordo conjunto no qual tem interesse; e

(iii) Que satisfaz a definição de entidade investidora.

Não aplicável.

(b) Informação sobre os seus interesses em:

(i) Entidades controladas;

(ii) Empreendimentos conjuntos e associadas;

(iii) Interesses de propriedade não quantificáveis; e

(iv) Interesses que controlam adquiridos com a intenção de vender.

Não aplicável.

Julgamentos e pressupostos significativos

22.2 — Uma entidade deve divulgar informação sobre os julgamentos e pressupostos significativos nos quais se baseou (e sobre as alterações a esses juízos e pressupostos) para determinar:

(a) Que exerce controlo sobre a outra entidade, isto é que a outra entidade é uma participada, como descrito na NCP 22 — Demonstrações Financeiras Consolidadas;

(b) Que exerce o controlo conjunto sobre um acordo ou que tem uma influência significativa sobre outra entidade; e

(c) O tipo de acordo conjunto (isto é, operação conjunta ou empreendimento conjunto), quando o acordo estiver estruturado através de um veículo separado.

Não aplicável.

22.3 — Para dar cumprimento à nota anterior, uma entidade deve divulgar, por exemplo, os fatores em que se baseou para determinar que:

(a) Controla uma entidade específica nos casos em que o interesse nessa outra entidade não está evidenciado pela detenção de instrumento de dívida e de capital próprio;

(b) Não controla outra entidade ainda que detenha mais de metade dos direitos de voto nessa outra entidade;

(c) Controla outra entidade ainda que detenha menos de metade dos direitos de voto nessa outra entidade;

(d) É um agente ou um principal;

(e) Não tem influência significativa ainda que detenha 20 % ou mais dos direitos de voto noutra entidade;

(f) Tem influência significativa ainda que detenha menos de 20 % dos direitos de voto noutra entidade.

Não aplicável.

Qualificação como entidade de investimento

22.4 — Quando uma entidade que controla determina que é uma entidade de investimento de acordo com a NCP 23, deve divulgar informações sobre os julgamentos e pressupostos mais relevantes em que se baseou para determinar que é uma entidade de investimento.

Não aplicável.

22.5 — Quando uma entidade se tornar ou deixar de ser uma entidade de investimento, deve divulgar a alteração dessa situação e as razões para essa alteração. Além disso, uma entidade que se torne uma entidade de investimento deve divulgar o efeito dessa alteração de situação nas demonstrações financeiras para o período apresentado, incluindo:

(a) O justo valor total, a partir da data da alteração de situação, das entidades controladas que deixam de ser consolidadas;

(b) O ganho ou perda total, se existir; e

(c) As rubricas da demonstração dos resultados nas quais esses ganhos ou perdas foram reconhecidos (se não forem apresentados separadamente).

Não aplicável.

Interesses em entidades controladas

22.6 — Uma entidade deve divulgar informação que permita aos utilizadores das demonstrações financeiras consolidadas

(a) Compreenderem:

(i) A composição do grupo público; e

(ii) O interesse que as entidades que não controlam detêm nas atividades e nos fluxos de caixa do grupo; e

(b) Avaliarem:

(i) A natureza e a extensão das restrições significativas à sua capacidade de aceder a ou de usar ativos e liquidar passivos do grupo público;

(ii) As consequências das alterações nos seus interesses de propriedade numa entidade controlada que não resultam numa perda do controlo; e

(iii) As consequências da perda de controlo de uma entidade controlada durante o período de relato.

Não aplicável.

22.7 — Quando as demonstrações financeiras de uma entidade controlada usadas para preparar demonstrações financeiras consolidadas correspondam a uma data ou a um período diferente do das demonstrações financeiras consolidadas, uma entidade deve divulgar:

(a) A data de fim do período de relato das demonstrações financeiras dessa entidade controlada; e

(b) A razão pela qual usa uma data ou período diferente.

Não aplicável.

Interesse detido por entidades que não controlam nas atividades e nos fluxos de caixa de um grupo

22.8 — Uma entidade deve divulgar, para cada uma das entidades controladas em que detenha interesses que não controlam significativos para a entidade que relata:

(a) O nome da entidade controlada;

(b) O domicílio e a forma legal da entidade controlada e o país em que opera;

(c) A proporção dos interesses de propriedade detidos por interesses que não controlam;

(d) A proporção dos direitos de voto detidos por interesses que não controlam, se diferente da proporção de interesses de propriedade detidos;

(e) Os resultados imputados aos interesses que não controlam, da entidade controlada durante o período de relato;

(f) Os interesses que não controlam acumulados da entidade controlada no final do período de relato;

(g) Um resumo da informação financeira sobre a entidade controlada.

Não aplicável.

Natureza e âmbito das restrições significativas

22.9 — Uma entidade deve divulgar:

(a) As restrições significativas em acordos vinculativos (por exemplo, restrições legais, contratuais ou regulamentares) à sua capacidade para aceder a (ou usar) ativos e liquidar passivos do grupo público, como por exemplo:

(i) Restrições à capacidade da entidade que controla ou das suas entidades controladas para transferirem dinheiro ou outros ativos de (ou para) outras entidades do mesmo grupo;

(ii) Garantias ou outros requisitos que possam restringir o pagamento de dividendos e outras distribuições de capital ou de empréstimos ou de adiantamentos a (ou por) outras entidades do mesmo grupo;

Não aplicável.

(b) A natureza e o âmbito em que os direitos de proteção dos interesses que não controlam podem restringir significativamente a capacidade da entidade para aceder a (ou usar) ativos e liquidar passivos do grupo público (como, por exemplo, quando uma entidade que controla liquidar passivos de uma entidade controlada antes de liquidar os seus próprios passivos ou quando é exigida a

aprovação dos interesses que não controlam para aceder aos ativos ou para liquidar passivos de uma entidade controlada);

Não aplicável.

(c) As quantias escrituradas nas demonstrações financeiras consolidadas dos ativos e passivos abrangidos por essas restrições.

Não aplicável.

Consequências de alterações no interesse de propriedade de uma entidade que controla numa entidade controlada que não resultem numa perda de controlo

22.10 — Uma entidade deve apresentar um calendário que mostre os efeitos na participação atribuível aos proprietários da entidade que controla de quaisquer alterações do seu interesse de propriedade numa entidade controlada que não resultem numa perda de controlo.

Não aplicável.

Consequências da perda de controlo sobre uma entidade controlada durante o período de relato

22.11 — Uma entidade deve divulgar os ganhos ou perdas, caso existam, calculados em conformidade com o parágrafo 25 da NCP 22 e:

(a) A parte desses ganhos ou perdas atribuível à mensuração de qualquer investimento retido na antiga entidade controlada pelo seu justo valor à data em que ocorreu a perda de controlo; e

Não aplicável.

(b) A rubrica de ganhos ou perdas na qual os mesmos foram reconhecidos (se não forem apresentados separadamente).

Não aplicável.

Interesses em entidades controladas não consolidadas (entidades de investimento)

22.12 — Uma entidade de investimento que, de acordo com a NCP 23, seja obrigada a aplicar a exceção à consolidação e em vez de isso contabilizar o seu investimento numa entidade controlada pelo justo valor através dos resultados deve divulgar esse facto.

Não aplicável.

22.13 — Para cada entidade controlada não consolidada, uma entidade de investimento deve divulgar:

(a) O nome da entidade controlada;

(b) O domicílio e a forma jurídica da entidade controlada e o país em que opera; e

(c) A proporção dos interesses de propriedade detidos pela entidade investimento e, se for diferente, a proporção dos direitos de voto detidos.

Não aplicável.

22.14 — Se uma entidade de investimento for a entidade que controla outra entidade de investimento deverá igualmente apresentar as divulgações previstas no parágrafo anterior relativamente aos investimentos controlados pela entidade de investimento sua entidade controlada. A divulgação pode ser apresentada pela inclusão, nas demonstrações financeiras da entidade que controla, das demonstrações financeiras da entidade controlada (ou entidade controladas) que contenham as informações acima.

Não aplicável.

22.15 — Uma entidade de investimento deve divulgar:

(a) A natureza e a extensão de quaisquer acordos vinculativos significativas (por exemplo, resultantes de acordos de empréstimo, requisitos regulamentares ou

acordos contratuais) sobre a capacidade de uma entidade controlada não consolidada para transferir fundos para a entidade de investimento sob a forma de dividendos ou distribuições similares em dinheiro ou de reembolsar empréstimos ou adiantamentos feitos à entidade controlada não consolidada pela entidade de investimento; e

Não aplicável.

(b) Quaisquer compromissos ou intenções correntes para prestar apoio financeiro ou outro a uma entidade controlada não consolidada, incluindo os compromissos ou intenções de ajudar a entidade controlada na obtenção de apoio financeiro.

Não aplicável.

22.16 — Se, durante o período de relato, uma entidade de investimento ou qualquer das suas entidades controladas tiver, sem ter obrigação contratual de o fazer, prestado apoio financeiro ou outro a uma entidade controlada não consolidada (por exemplo, comprando ativos ou instrumentos financeiros emitidos pela entidade controlada ou ajudando a entidade controlada na obtenção de apoio financeiro), a entidade deverá divulgar:

(a) O tipo e a quantia do apoio prestado a cada entidade controlada não consolidada; e

Não aplicável.

(b) As razões para prestar esse apoio.

Não aplicável.

Interesses em acordos conjuntos e associadas

22.17 — Uma entidade deve divulgar informação que permita aos utentes das suas demonstrações financeiras avaliar:

(a) A natureza, extensão e efeitos financeiros dos seus interesses em acordos conjuntos e associadas, incluindo a natureza e os efeitos do seu relacionamento contratual com outros investidores com controlo conjunto ou com influência significativa sobre os acordos conjuntos e associadas; e

Não aplicável.

(b) A natureza e as alterações nos riscos associados a interesses em empreendimentos conjuntos e associadas.

Não aplicável.

Natureza, extensão e efeitos financeiros dos interesses de uma entidade em acordos conjuntos e associadas

22.18 — Uma entidade deve divulgar:

(a) Para cada acordo conjunto e associada que seja material para a entidade que relata:

(i) O nome do acordo conjunto ou associada;

(ii) A natureza do relacionamento da entidade com o acordo conjunto ou associada (através, por exemplo, da descrição da natureza das atividades do acordo conjunto ou associada e uma indicação sobre se os mesmos são estratégicos para as atividades da entidade);

(iii) O domicílio e a forma jurídica do acordo conjunto ou associada e o país em que opera;

(iv) **A proporção de interesses de propriedade ou a quota acionista detida pela entidade e, se diferente, a proporção de direitos de voto detidos (se aplicável);**

Não aplicável.

(b) Para cada empreendimento conjunto e associada que seja material para a entidade que relata:

(i) **Se o investimento no empreendimento conjunto ou associada é mensurado utilizando o método da equivalência patrimonial ou pelo justo valor;**

(ii) **Se faz um resumo da informação financeira sobre o empreendimento conjunto ou associada;**

(iii) **Se o empreendimento conjunto ou associado for contabilizado através do método da equivalência patrimonial, o justo valor do seu investimento no empreendimento conjunto ou associada, caso exista uma cotação de mercado para o mesmo.**

Não aplicável.

(c) A informação financeira sobre os investimentos em empreendimentos conjuntos e associadas que não sejam individualmente materiais:

(i) **Na forma agregada para todos os empreendimentos conjuntos individualmente imateriais;**

(ii) **Na forma agregada para todas as associadas individualmente imateriais.**

Não aplicável.

22.19 — Uma entidade deve também divulgar:

(a) A natureza e a extensão de quaisquer restrições significativas (por exemplo resultantes de acordos de empréstimo, requisitos regulamentares ou disposições contratuais entre investidores com controlo conjunto ou influência significativa sobre um empreendimento conjunto ou uma associada) à capacidade dos empreendimentos conjuntos ou associadas para transferirem fundos para a entidade sob a forma de dividendos em dinheiro ou distribuições similares ou para reembolsarem empréstimos ou adiantamentos feitos pela entidade;

Não aplicável.

(b) Quando as demonstrações financeiras de um empreendimento conjunto ou associada usadas para a aplicação do método da equivalência patrimonial correspondam a uma data ou a um período que seja diferente do da entidade:

(i) A data de fim do período de relato das demonstrações financeiras desse empreendimento conjunto ou associada; e

(ii) A razão pela qual usa uma data ou período diferente.

Não aplicável.

(c) A parte não reconhecida nas perdas de um empreendimento conjunto ou associada, tanto para o período de relato como cumulativa, se a entidade tiver deixado de reconhecer a sua parte nas perdas do empreendimento conjunto ou associada quando aplicou o método da equivalência patrimonial.

Não aplicável.

Riscos associados aos interesses de uma entidade em empreendimentos conjuntos e associadas

22.20 — Uma entidade deve divulgar:

(a) Os compromissos que tenha relativamente aos seus empreendimentos conjuntos, em separado da quantia de outros compromissos.

Não aplicável.

(b) Em conformidade com a NCP 15 — Provisões, Passivos Contingentes e Ativos Contingentes, a menos que a probabilidade de perdas seja remota, os passivos contingentes assumidos relativamente aos seus interesses em empreendimentos conjuntos ou associadas (incluindo a sua parte nos passivos contingentes assumidos em conjunto com outros investidores com controlo conjunto ou com influência significativa sobre os empreendimentos conjuntos ou associadas), em separado da quantia correspondente a outros passivos contingentes.

Não aplicável.

Interesses de propriedade não-quantificáveis

22.21 — Uma entidade deve divulgar informação financeira que permita aos utilizadores das demonstrações financeiras compreenderem a natureza e a extensão de quaisquer interesses de propriedade não quantificáveis.

Não aplicável.

22.22 — Na medida em que esta informação não tenha sido já divulgada de acordo com outra Norma, uma entidade deve divulgar relativamente a cada interesse de propriedade não quantificável que seja material:

(a) **O nome da entidade na qual tem o interesse de propriedade; e**

(b) **A natureza dos seus interesses de propriedade na entidade.**

Não aplicável.

Interesses que controlam adquiridos com a intenção de venda

22.23 — Uma entidade que não seja uma entidade de investimento deve divulgar informação acerca dos seus interesses numa entidade controlada quando no momento em que o controle surge a entidade tinha a intenção de vender esse interesse e na data de relato tem uma intenção ativa de o vender.

Não aplicável.

22.24 — Uma entidade deve divulgar a seguinte informação com respeito a cada entidade controlada referida na nota anterior:

(a) O nome da entidade controlada e descrição das suas atividades principais;

Não aplicável.

(b) A razão para a aquisição do interesse que controla e os fatores considerados na determinação de que o controlo existe;

Não aplicável.

(c) O impacto nas demonstrações financeiras consolidadas da consolidação das entidades controladas, incluindo o efeito sobre os ativos, passivos, rendimentos e gastos e património líquido; e

Não aplicável.

(d) O estado corrente do processo de venda, incluindo o método e o momento esperado da venda.

Não aplicável.

22.25 — As divulgações exigidas na nota anterior devem ser feitas em cada data de relato até que a entidade venda o interesse que controla ou deixe de ter a intenção

de o vender. No período em que a entidade vender ou deixar de ter a intenção de o vender deve divulgar o facto de que houve uma venda ou uma alteração de intenção e o respetivo efeito nas demonstrações financeiras consolidadas.

Não aplicável.

Eventos subsequentes

De acordo com a recomendação efetuada pela Comissão de normalização Contabilística em 22/03/2022, e não influenciando as contas de 2021, mas com potencial impacto nas contas subsequentes, verificamos à presente data condicionalismos decorrentes da atual conjuntura económica derivada da Guerra na Ucrânia, pese embora o efeito da guerra não seja possível ainda de estimar, espera-se que apesar do mesmo ter impacto orçamental, essencialmente pelo acréscimo da despesa devido ao aumento do preço do combustível, energia elétrica e por consequência um aumento de custos de uma forma generalizada, considera-se que se trata de uma questão conjuntural e que não colocará em causa a continuidade do desenvolvimento da atividade municipal.

Mêda, 8 de abril de 2022

PRESTAÇÃO DE CONTAS
2021

DEMONSTRAÇÕES ORÇAMENTAIS (NPC26)

MÊDA
MUNICÍPIO



Município de Mêda

Orçamento Inicial para 2021

RECEITAS

Económica	Designação	Previsão
RECEITAS CORRENTES		**8.100.197,00**
01	**Impostos directos**	**722.510,00**
0102	**Outros**	**722.510,00**
010202	Imposto municipal sobre imóveis	500.000,00
010203	Imposto único de circulação	105.000,00
010204	Imposto municipal sobre transm. onerosas imóveis	117.500,00
010207	**Impostos abolidos**	**10,00**
01020799	Outros impostos abolidos	10,00
02	**Impostos indirectos**	**1.030,00**
0202	**Outros**	**1.030,00**
020206	**Impostos indirectos específicos das autarq.locais**	**1.030,00**
02020605	Publicidade	10,00
02020699	**Outros**	**1.020,00**
0202069901	Taxa municipal de direitos de passagem	10,00
0202069902	Taxa de depósito da ficha técnica da habitação	10,00
0202069999	Outros	1.000,00
04	**Taxas, multas e outras penalidades**	**48.750,00**
0401	**Taxas**	**47.050,00**
040123	**Taxas específicas das autarquias locais**	**47.050,00**
04012301	Mercados e feiras	16.000,00
04012302	Loteamentos e obras	20.000,00
04012303	Ocupação da via pública	2.500,00
04012304	Animais	100,00
04012305	Caça e Pesca	100,00
04012308	Taxa Municipal de Direitos de Passagem	100,00
04012399	**Outras**	**8.250,00**
0401239901	Taxa de depósito da ficha técnica da habitação	250,00
0401239902	Taxa pela emissão do certificado de registo	500,00
0401239903	Taxa de Gestão de Resíduos (TGR)	1.000,00
0401239999	Outras	6.500,00
0402	**Multas e outras penalidades**	**1.700,00**
040201	Juros de mora	1.000,00
040202	Juros compensatórios	500,00
040204	Coimas e penalidades por contra-ordenações	100,00
040299	Multas e penalidades diversas	100,00
05	**Rendimentos da propriedade**	**10.750,00**
0502	**Juros-Sociedades financeiras**	**500,00**
050201	Bancos e outras instituições financeiras	500,00
0507	**Dividend.partic.lucros socied.quase-soc.nãofinanc.**	**10.000,00**
050701	Empresas públicas	10.000,00
0510	**Rendas**	**250,00**
051003	Habitações	250,00
06	**Transferências correntes**	**6.252.018,00**
0601	**Sociedades e quase-sociedades não financeiras**	**45.000,00**
060102	Privadas	45.000,00
0603	**Administração central**	**6.207.018,00**
060301	**Estado**	**5.487.267,00**
06030101	Fundo de Equilibrio Financeiro	5.246.855,00
06030102	Fundo Social Municipal	116.282,00
06030103	Participação fixa no IRS	124.130,00
060306	Estado-Particip.comunit.projectos co-financiados	137.250,00
060307	**Serviços e fundos autónomos**	**575.001,00**
06030701	Transferência de Competências - Lei n.º 50/2018	1,00
06030799	Outras	575.000,00

Orçamento Inicial para 2021

RECEITAS

Económica	Designação	Previsão
060309	Serv.fund.autón.-Subsist.prot.famíl.polít.act.EFP	7.500,00
07	**Venda de bens e serviços correntes**	**1.015.100,00**
0701	**Venda de bens**	**230.000,00**
070103	Publicações e impressos	1.500,00
070108	Mercadorias	158.000,00
070109	Matérias de consumo	70.000,00
070199	Outros	500,00
0702	**Serviços**	**454.350,00**
070201	Aluguer de espaços e equipamentos	100,00
070207	Alimentação e alojamento	100,00
070208	**Serv.sociais,recreativos,culturais e de desporto**	**92.600,00**
07020801	Serviços sociais	15.000,00
07020802	**Serviços recreativos**	**25.000,00**
0702080299	Outros	25.000,00
07020803	**Serviços culturais**	**12.500,00**
0702080399	Outros	12.500,00
07020804	**Serviços desportivos**	**40.100,00**
0702080401	Piscinas Municipais	40.000,00
0702080499	Outros	100,00
070209	**Serviços específicos das autarquias**	**359.550,00**
07020901	Saneamento	107.500,00
07020902	Resíduos sólidos	101.750,00
07020904	Trabalhos por conta de particulares	5.500,00
07020905	Cemitérios	5.550,00
07020908	Parques de campismo	500,00
07020909	Canídeos e gatídeos	3.500,00
07020999	**Outros**	**135.250,00**
0702099901	Quota de disponibilidade	133.250,00
0702099909	Outros	2.000,00
070299	**Outros**	**2.000,00**
07029999	Outros	2.000,00
0703	**Rendas**	**330.750,00**
070302	Edifícios	80.750,00
070399	Outras	250.000,00
08	**Outras receitas correntes**	**50.039,00**
0801	**Outras**	**50.039,00**
080199	**Outras**	**50.039,00**
08019901	Indemniz.por deterior,roubo extravio bens patrim.	10,00
08019902	Indem.estrag.prov.outrém viat.outr.equip.aut.local	10,00
08019903	IVA reembolsado	10,00
08019999	Diversas	50.009,00
RECEITAS DE CAPITAL		**6.804.839,00**
09	**Venda de bens de investimento**	**1.790,00**
0901	**Terrenos**	**1.750,00**
090106	Admin.Pública-Admin.local-Continente	1.750,00
0903	**Edifícios**	**10,00**
090306	Admin.Pública-Admin.local-Continente	10,00
0904	**Outros bens de investimento**	**30,00**
090406	**Admin.Pública-Admin.local-Continente**	**30,00**
09040601	Equipamento de transporte	10,00
09040602	Maquinaria e equipamento	10,00
09040603	Outros	10,00
10	**Transferências de capital**	**6.801.949,00**
1003	**Administração central**	**6.801.949,00**



Município de Mêda

Orçamento Inicial para 2021

RECEITAS

Económica	Designação	Previsão
100301	**Estado**	**4.368.724,00**
10030101	Fundo de Equilibrio Financeiro	582.984,00
10030104	Cooperação Técnica e Financeira	3.200.000,00
10030105	Artigo 35.º, n.º 5 da Lei 73/2013	585.739,00
10030106	Transferência de Competências - Lei n.º50/2018	1,00
100307	Estado-Particip.comunitária project.co-financiados	2.433.225,00
13	**Outras receitas de capital**	**1.100,00**
1301	**Outras**	**1.100,00**
130101	Indemnizações	100,00
130199	Outras	1.000,00
OUTRAS RECEITAS		**100,00**
15	**Reposições não abatidas nos pagamentos**	**100,00**
1501	**Reposições não abatidas nos pagamentos**	**100,00**
150101	Reposições não abatidas nos pagamentos	100,00
	Total do orçamento da Receita:	**14.905.136,00**

DESPESAS

Organica	Económica	Designação	Dotação
01	**Assembleia Municipal**		**30.000,00**
01	**DESPESAS CORRENTES**		**30.000,00**
01	**01**	**Despesas com o pessoal**	**28.000,00**
01	**0102**	**Abonos variáveis ou eventuais**	**28.000,00**
01	010204	Ajudas de custo	13.000,00
01	**010213**	**Outros suplementos e prémios**	**15.000,00**
01	01021302	Outros	15.000,00
01	**02**	**Aquisição de bens e serviços**	**2.000,00**
01	**0201**	**Aquisição de bens**	**500,00**
01	020121	Outros bens	500,00
01	**0202**	**Aquisição de serviços**	**1.500,00**
01	020225	Outros serviços	1.500,00
02	**Câmara Municipal e Serviços Municipais**		**14.875.136,00**
02	**DESPESAS CORRENTES**		**7.632.483,00**
02	**01**	**Despesas com o pessoal**	**3.636.758,00**
02	**0101**	**Remunerações certas e permanentes**	**2.800.005,00**
02	010101	Titulares órgãos soberania e memb. órgãos autárq.	107.500,00
02	**010104**	**Pessoal quadros-Regime contrato individ. trabalho**	**1.932.502,00**
02	01010401	Pessoal em funções	1.815.000,00
02	01010402	Alterações obrigatórias de posicionamento remuner	35.000,00
02	01010403	Alterações facultativas de posicionamento remuner	2,00
02	01010404	Recrutamento pessoal para novos postos de trabalho	82.500,00
02	**010106**	**Pessoal contratado a termo**	**5.003,00**
02	01010601	Pessoal em funções	2,00
02	01010604	Recrutamento pessoal para novos postos de trabalho	5.001,00
02	010107	Pessoal em regime de tarefa ou avença	120.000,00
02	010108	Pessoal aguardando aposentação	10.000,00
02	010109	Pessoal em qualquer outra situação	30.000,00
02	010111	Representação	17.500,00
02	010113	Subsidio de refeição	187.500,00
02	010114	Subsídio de férias e de Natal	362.500,00
02	010115	Remunerações por doença e maternidade/paternidade	27.500,00
02	**0102**	**Abonos variáveis ou eventuais**	**40.502,00**
02	010202	Horas extraordinárias	20.000,00
02	010204	Ajudas de custo	5.000,00
02	010205	Abono para falhas	5.000,00
02	010211	Subsídio de turno	2.000,00
02	010212	Indemnizações por cessação de funções	1.001,00
02	**010213**	**Outros suplementos e prémios**	**7.501,00**
02	01021302	Outros	7.501,00
02	**0103**	**Segurança social**	**796.251,00**
02	010301	Encargos com a saúde	100.000,00
02	010302	Outros encargos com a saúde	25.000,00
02	010303	Subsídio familiar a criança e jovens	10.500,00
02	010304	Outras prestações familiares	17.500,00
02	**010305**	**Contribuições para a segurança social**	**603.250,00**
02	01030501	Assistência na doença dos funcionários públicos	250,00
02	**01030502**	**Segurança social dos funcionários públicos**	**600.000,00**
02	0103050201	Caixa Geral de Aposentações	327.500,00
02	0103050202	Regime Geral	272.500,00
02	01030503	Segurança social-Regime geral	3.000,00
02	**010309**	**Seguros**	**40.001,00**
02	01030901	Seguros acidentes trabalho doenças profissionais	40.001,00
02	**02**	**Aquisição de bens e serviços**	**3.375.336,00**

Orçamento Inicial para 2021

DESPESAS

Organica	Económica	Designação	Dotação
02	**0201**	**Aquisição de bens**	**977.500,00**
02	020101	Matérias-primas e subsidiárias	10.000,00
02	**020102**	**Combustíveis e lubrificantes**	**135.000,00**
02	02010201	Gasolina	7.500,00
02	02010202	Gasóleo	125.000,00
02	02010299	Outros	2.500,00
02	020103	Munições, explosivos e artifícios	250,00
02	020104	Limpeza e higiene	23.500,00
02	020105	Alimentação-Refeições confeccionadas	500,00
02	020106	Alimentação-Géneros para confeccionar	90.000,00
02	020107	Vestuário e artigos pessoais	7.500,00
02	020108	Material de escritório	12.500,00
02	020109	Produtos químicos e farmacêuticos	20.000,00
02	020112	Material de transporte-Peças	22.500,00
02	020113	Material de consumo hoteleiro	5.000,00
02	020114	Outro material-Peças	2.250,00
02	020115	Prémios, condecorações e ofertas	12.500,00
02	**020116**	**Mercadorias para venda**	**445.000,00**
02	02011601	Água	375.000,00
02	02011603	Outras	70.000,00
02	020117	Ferramentas e utensílios	6.000,00
02	020118	Livros e documentação técnica	500,00
02	020119	Artigos honoríficos e de decoração	750,00
02	020120	Material de educação, cultura e recreio	1.250,00
02	020121	Outros bens	182.500,00
02	**0202**	**Aquisição de serviços**	**2.397.836,00**
02	020201	Encargos das instalações	350.000,00
02	020203	Conservação de bens	165.000,00
02	020208	Locação de outros bens	35.000,00
02	020209	Comunicações	60.500,00
02	020210	Transportes	214.500,00
02	020211	Representação dos serviços	5.000,00
02	020212	Seguros	40.000,00
02	020213	Deslocações e estadas	5.000,00
02	020214	Estudos, pareceres, projectos e consultadoria	22.201,00
02	020215	Formação	7.500,00
02	020216	Seminários, exposições e similares	250,00
02	020217	Publicidade	32.500,00
02	020218	Vigilância e segurança	2.500,00
02	020219	Assistência técnica	17.500,00
02	020220	Outros trabalhos especializados	860.383,00
02	020222	Serviços de saúde	7.500,00
02	020224	Encargos de cobrança de receitas	22.500,00
02	020225	Outros serviços	550.002,00
02	**03**	**Juros e outros encargos**	**66.250,00**
02	**0301**	**Juros da dívida pública**	**62.500,00**
02	**030103**	**Socied.financ.-Bancos e outras instit. financeiras**	**62.500,00**
02	03010302	Empréstimos de médio e longo prazos	62.500,00
02	**0303**	**Juros de locação financeira**	**2.500,00**
02	030305	Material de transporte	2.500,00
02	**0305**	**Outros juros**	**1.000,00**
02	030502	Outros	1.000,00
02	**0306**	**Outros encargos financeiros**	**250,00**
02	030601	Outros encargos financeiros	250,00

DESPESAS

Organica	Económica	Designação	Dotação
02	**04**	**Transferências correntes**	**461.139,00**
02	**0405**	**Administração local**	**241.038,00**
02	**040501**	**Continente**	**241.038,00**
02	04050102	Freguesias	175.173,00
02	04050103	Serviços autónomos da administração local	1,00
02	04050104	Associações de munícipios	28.233,00
02	04050108	Outros	37.631,00
02	**0407**	**Instituições sem fins lucrativos**	**158.601,00**
02	040701	Instituições sem fins lucrativos	158.601,00
02	**0408**	**Famílias**	**61.500,00**
02	040802	Outras	61.500,00
02	**05**	**Subsídios**	**40.000,00**
02	**0508**	**Famílias**	**40.000,00**
02	050803	Outras	40.000,00
02	**06**	**Outras despesas correntes**	**53.000,00**
02	**0602**	**Diversas**	**53.000,00**
02	060201	Impostos e taxas	12.500,00
02	**060203**	**Outras**	**40.500,00**
02	06020301	Outras restituições	10.000,00
02	06020302	IVA pago	12.500,00
02	06020304	Serviços bancários	500,00
02	06020305	Outras	17.500,00
02	**DESPESAS DE CAPITAL**		**7.242.653,00**
02	**07**	**Aquisição de bens de capital**	**6.416.422,00**
02	**0701**	**Investimentos**	**1.586.588,00**
02	070101	Terrenos	25.002,00
02	**070102**	**Habitações**	**414.500,00**
02	07010202	Aquisição	120.000,00
02	07010203	Reparação e beneficiação	294.500,00
02	**070103**	**Edifícios**	**255.002,00**
02	07010301	Instalações de serviços	1,00
02	07010302	Instalações desportivas e recreativas	0,00
02	07010305	Escolas	255.000,00
02	07010307	Outros	1,00
02	**070104**	**Construções diversas**	**378.500,00**
02	07010409	Sinalização e trânsito	8.500,00
02	07010412	Cemitérios	300.000,00
02	07010413	Outros	70.000,00
02	**070106**	**Material de transporte**	**57.500,00**
02	07010601	Recolha de resíduos	7.500,00
02	07010602	Outro	50.000,00
02	070107	Equipamento de informática	90.669,00
02	070108	Software informático	27.527,00
02	070109	Equipamento administrativo	50.000,00
02	**070110**	**Equipamento básico**	**181.676,00**
02	07011001	Equipamento de recolha de resíduos	5.000,00
02	07011002	Outro	176.676,00
02	070111	Ferramentas e utensílios	8.000,00
02	070112	Artigos e objectos de valor	3.000,00
02	070113	Investimentos incorpóreos	90.210,00
02	070115	Outros investimentos	5.002,00
02	**0702**	**Locação financeira**	**30.000,00**
02	070205	Material de transporte	30.000,00
02	**0703**	**Bens de domínio público**	**4.799.834,00**

Orçamento Inicial para 2021

DESPESAS

Organica	Económica	Designação	Dotação
02	070301	Terrenos e recursos naturais	20.001,00
02	**070303**	**Outras construções e infraestruturas**	**4.450.833,00**
02	07030301	Viadutos, arruamentos e obras complementares	1.849.001,00
02	07030302	Sistemas de drenagem de águas residuais	85.000,00
02	07030303	Estações de tratamento de águas residuais	150.000,00
02	07030305	Parques e jardins	30.000,00
02	07030307	Captação e distribuição de água	25.003,00
02	07030308	Viação rural	157.500,00
02	07030310	Infraestruturas p/ distribuição energia eléctrica	20.000,00
02	07030311	Infraestruturas p/ tratamento resíduos sólidos	1,00
02	07030313	Outros	2.134.328,00
02	070305	Bens do património histórico, artístico e cultural	329.000,00
02	**08**	**Transferências de capital**	**231.981,00**
02	**0805**	**Administração local**	**169.481,00**
02	**080501**	**Continente**	**169.481,00**
02	08050102	Freguesias	100.001,00
02	08050104	Associações de munícipios	56.747,00
02	08050108	Outros	12.733,00
02	**0807**	**Instituições sem fins lucrativos**	**32.500,00**
02	080701	Instituições sem fins lucrativos	32.500,00
02	**0808**	**Famílias**	**30.000,00**
02	080802	Outras	30.000,00
02	**10**	**Passivos financeiros**	**594.000,00**
02	**1006**	**Empréstimos a médio e longo prazos**	**594.000,00**
02	100603	Socied.financ.-Bancos e outras instit. financeiras	594.000,00
02	**11**	**Outras despesas de capital**	**250,00**
02	**1102**	**Diversas**	**250,00**
02	110299	Outras	250,00
		Total do orçamento da Despesa:	**14.905.136,00**

Resumo	Receita	Despesa
Correntes	8.100.197,00	7.662.483,00
Capital	6.804.839,00	7.242.653,00
Outras	100,00	0,00
Total:	14.905.136,00	14.905.136,00

Orçamento Inicial - Grandes Opções do Plano do ano 2021

(valores em euros)

Obj.	Prog.	Projeto Ano / Nº	Projeto Ação	Designação	Código Classificação Orçamental	Forma de Realiz.	Fonte Financiamento (%) RP	RG	UE	EM	Resp.	Datas (Mês/Ano) Inicio	Datas (Mês/Ano) Fim	Fases de Exec.	Realizado (a)	Despesas 2021 Total (b)=(c)+(d)	Financiam. definido (c)	Financiam. não definido (d)	Anos seguintes 2022 (e)	2023 (f)	2024 (g)	2025 (h)	2026 e seg. (i)	Total previsto (j) = (a)+(b)+(e)+(f)+(g)+(h)+(i)
1				**Funções gerais**																				
1	**111**			**Administração geral**																				
1	111	2017/6		Modernização Administrativa																				
1	111	2017/6	1/17	Aquisição de Software	02 070108	O	15		85		03	01/2017	12/2020	2	3.213	7.527	7.527							10.740
1	111	2017/6	2/17	Aquisição de Hardware	02 070107	O	15		85		03	01/2017	12/2020	0	140.842	14.169	14.169							155.011
1	111	2017/6	3	Central Telefónica																				
1	111	2017/6	3/1/17	Central Telefónica	02 020208	O	100					01/2017	12/2023	0		7.500	7.500		7.500	7.500				22.500
1	111	2017/6	3/2/17	Comunicações	02 020209	O	100					01/2017	12/2023	0		22.500	22.500		22.500	22.500				67.500
1	111	2017/47		Redes Wi-Fi	02 070107	O	100		100		05	01/2017	12/2021	0		1.500	1.500							1.500
1	111	2020/1		Assembleia Municipal																				
1	111	2020/1	1	Despesas com o pessoal																				
1	111	2020/1	1/1/20	Ajudas de custo	01 010204	O	100				06	01/2020	12/2026	4	11.595	13.000	13.000		13.130	13.261	13.394	13.528	13.663	91.571
1	111	2020/1	1/2/20	Senhas de presença	01 01021302	O	100				06	01/2020	12/2026	4	16.990	15.000	15.000		15.150	15.302	15.455	15.610	15.766	109.273
1	111	2020/1	2	Aquisição de bens e serviços																				
1	111	2020/1	2/1/20	Outros bens	01 020121	O	100				06	01/2020	12/2026	0		500	500		505	510	515	520	525	3.075
1	111	2020/1	2/2/20	Outros serviços	01 020225	O	100				06	01/2020	12/2026	0	1.000	1.500	1.500		1.515	1.530	1.545	1.560	1.576	10.226
1	111	2020/2		Despesas com pessoal																				
1	111	2020/2	1/20	Titulares Órgãos de Soberania e Membros Órgãos Autárquicos	02 010101	V	100				03	01/2020	12/2026	4	205.056	107.500	107.500		108.575	109.661	110.758	111.866	112.985	866.401
1	111	2020/2	2/20	Pessoal dos Quadros - Pessoal em Funções	02 01010401	V	100				03	01/2020	12/2026	4	2.769.347	1.525.000	1.525.000		1.540.250	1.555.653	1.571.210	1.586.922	1.602.791	12.151.173
1	111	2020/2	3/20	Pessoal dos Quadros - Alterações Obrigatórias Posicionamento Remuneratório	02 01010402	V	100				03	01/2020	12/2026	4	5.931	25.000	25.000		25.250	25.503	25.758	26.016	26.276	159.734
1	111	2020/2	4/20	Pessoal dos Quadros - Alterações Facultativas Posicionamento Remuneratório	02 01010403	V	100				03	01/2020	12/2026	4		1	1		1	1	1	1	1	6
1	111	2020/2	5/20	Pessoal dos Quadros - Recrutamento de Pessoal para novos postos de trabalho	02 01010404	V	100				03	01/2020	12/2026	4	76.258	70.000	70.000		30.000	30.300	30.603	30.909	31.218	299.288
1	111	2020/2	6/20	Pessoal Contratado a Termo - Pessoal em Funções	02 01010601	V	100				03	01/2020	12/2026	4	5.465	1	1		1	1	1	1	1	5.471
1	111	2020/2	7/20	Recrutamento de Pessoal p/ Novos Postos de Trabalho	02 01010604	V	100				03	01/2020	12/2026	4		1	1		1	1	1	1	1	6
1	111	2020/2	8/20	Pessoal em Regime de Tarefa ou Avença	02 010107	V	100				03	01/2020	12/2026	3	259.900	120.000	120.000		121.200	122.412	123.636	124.872	126.121	998.141
1	111	2020/2	9/20	Pessoal Aguardando Aposentação	02 010108	V	100				03	01/2020	12/2026	4	1.371	5.000	5.000		5.050	5.101	5.152	5.204	5.256	32.134
1	111	2020/2	10/20	Pessoal em Qualquer Outra Situação	02 010109	V	100				03	01/2020	12/2026	4	20.128	30.000	30.000		30.300	30.603	30.909	31.218	31.530	204.688
1	111	2020/2	11/20	Representação	02 010111	V	100				03	01/2020	12/2026	4	31.729	17.500	17.500		17.675	17.852	18.031	18.211	18.393	139.391
1	111	2020/2	12/20	Subsídio de Refeição	02 010113	V	100				03	01/2020	12/2026	4	278.634	150.000	150.000		151.500	153.015	154.545	156.090	157.651	1.201.435

Orçamento Inicial - Grandes Opções do Plano do ano 2021

(valores em euros)

Obj.	Prog.	Projeto Ano / Nº	Projeto Ação	Designação	Código Classificação Orçamental	Forma de Realiz.	Fonte Financiamento (%) RP	RG	UE	EM	Resp.	Datas (Mês/Ano) Inicio	Datas (Mês/Ano) Fim	Fases de Exec.	Realizado (a)	Despesas 2021 Total (b)=(c)+(d)	Financiam. definido (c)	Financiam. não definido (d)	Anos seguintes 2022 (e)	2023 (f)	2024 (g)	2025 (h)	2026 e seg. (i)	Total previsto (j) = (a)+(b)+(e)+(f)+(g)+(h)+(i)
1				**Funções gerais**																				
1	**111**			**Administração geral**																				
1	111	2020/2	13/20	Subsídio de Férias e de Natal	02 010114	V	100				03	01/2020	12/2026	4	531.248	300.000	300.000		303.000	306.030	309.090	312.181	315.303	2.376.852
1	111	2020/2	14/20	Remunerações por Doença e Maternidade/Paternidade	02 010115	V	100				03	01/2020	12/2026	4	26.262	25.000	25.000		25.250	25.503	25.758	26.016	26.276	180.065
1	111	2020/2	15/20	Abonos Variáveis ou Eventuais - Horas Extraordinárias	02 010202	V	100				03	01/2020	12/2026	4	27.856	20.000	20.000		20.200	20.402	20.606	20.812	21.020	150.896
1	111	2020/2	16/20	Ajudas de Custo	02 010204	V	100				03	01/2020	12/2026	4	5.604	5.000	5.000		5.050	5.101	5.152	5.204	5.256	36.367
1	111	2020/2	17/20	Abono para Falhas	02 010205	V	100				03	01/2020	12/2026	4	7.444	5.000	5.000		5.050	5.101	5.152	5.204	5.256	38.207
1	111	2020/2	18/20	Subsídio de Turno	02 010211	V	100				03	01/2020	12/2026	4	1.482	2.000	2.000		2.020	2.040	2.060	2.081	2.102	13.785
1	111	2020/2	19/20	Indemnizações por Cessação de Funções	02 010212	V	100				03	01/2020	12/2026	4		1.000	1.000		1.010	1.020	1.030	1.040	1.050	6.150
1	111	2020/2	20/20	Outros Suplementos e Prémios - Outros	02 01021302	V	100				03	01/2020	12/2026	4	10.480	7.500	7.500		7.575	7.651	7.728	7.805	7.883	56.622
1	111	2020/2	21/20	Segurança social - Encargos com a Saúde	02 010301	V	100				03	01/2020	12/2026	4	138.741	100.000	100.000		101.000	102.010	103.030	104.060	105.101	753.942
1	111	2020/2	22/20	Segurança Social - Outros Encargos com a Saúde	02 010302	V	100				03	01/2020	12/2026	4	43.616	22.500	22.500		22.725	22.952	23.182	23.414	23.648	182.037
1	111	2020/2	23/20	Segurança Social - Subsídio Familiar a Crianças e Jovens	02 010303	V	100				03	01/2020	12/2026	4	11.581	7.500	7.500		7.575	7.651	7.728	7.805	7.883	57.723
1	111	2020/2	24/20	Assistência na doença aos Funcionários Públicos	02 01030501	V	100				03	01/2020	12/2026	4		250	250		253	256	259	262	265	1.545
1	111	2020/2	25/20	Caixa Geral de Aposentações	02 0103050201	V	100				03	01/2020	12/2026	4	467.018	260.000	260.000		262.600	265.226	267.878	270.557	273.263	2.066.542
1	111	2020/2	26/20	Regime Geral	02 0103050202	V	100				03	01/2020	12/2026	4	431.149	255.000	255.000		257.550	260.126	262.727	265.354	268.008	1.999.914
1	111	2020/2	27/20	Segurança Social - Regime Geral	02 01030503	V	100				03	01/2020	12/2026	4	1.637	2.500	2.500		2.525	2.550	2.576	2.602	2.628	17.018
1	111	2020/2	28/20	Seguros Acidentes de Trabalho Doenças Profissionais	02 01030901	O	100				03	01/2020	12/2026	4	47.281	40.000	40.000		40.400	40.804	41.212	41.624	42.040	293.361
1	111	2020/2	29/20	Outras Prestações Familiares	02 010304	V	100				03	01/2020	12/2026	4	13.116	17.500	17.500		17.675	17.852	18.031	18.211	18.393	120.778
1	111	2020/3		Aquisição de Bens de Serviços Correntes																				
1	111	2020/3	1/20	Matérias-primas e subsidiárias	02 020101	O	100				04	01/2020	12/2026	4	5.769	10.000	10.000		10.100	10.201	10.303	10.406	10.510	67.289
1	111	2020/3	2/20	Gasolina	02 02010201	O	100				04	01/2020	12/2026	4	6.902	7.500	7.500		7.575	7.651	7.728	7.805	7.883	53.044
1	111	2020/3	3/20	Gasóleo	02 02010202	O	100				04	01/2020	12/2026	4	199.083	125.000	125.000		126.250	127.513	128.788	130.076	131.377	968.087
1	111	2020/3	4/20	Outros Combustíveis	02 02010299	O	100				04	01/2020	12/2026	4	3.216	2.500	2.500		2.525	2.550	2.576	2.602	2.628	18.597
1	111	2020/3	5/20	Munições, explosivos e artifícios	02 020103	O	100				04	01/2020	12/2026	4		250	250		253	256	259	262	265	1.545
1	111	2020/3	6/20	Limpeza e Higiene	02 020104	O	100				04	01/2020	12/2026	4	25.057	17.500	17.500		17.675	17.852	18.031	18.211	18.393	132.719
1	111	2020/3	7/20	Alimentação - Refeições Confeccionadas	02 020105	O	100				04	01/2020	12/2026	3		500	500		505	510	515	520	525	3.075
1	111	2020/3	8/20	Alimentação - Géneros para Confeccionar	02 020106	O	100				04	01/2020	12/2026	4	13.336	15.000	15.000		15.150	15.302	15.455	15.610	15.766	105.619
1	111	2020/3	9/20	Vestuário e artigos Pessoais	02 020107	O	100				04	01/2020	12/2026	3	6.844	7.500	7.500		7.575	7.651	7.728	7.805	7.883	52.986
1	111	2020/3	10/20	Material de Escritório	02 020108	O	100				04	01/2020	12/2026	3	17.522	12.500	12.500		12.625	12.751	12.879	13.008	13.138	94.423

Orçamento Inicial - Grandes Opções do Plano do ano 2021

(valores em euros)

Obj.	Prog.	Projeto Ano / Nº	Projeto Ação	Designação	Código Classificação Orçamental	Forma de Realiz.	Fonte Financiamento (%) RP	RG	UE	EM	Resp.	Datas (Mês/Ano) Inicio	Fim	Fases de Exec.	Realizado (a)	Despesas 2021 Total (b)=(c)+(d)	Financiam. definido (c)	Financiam. não definido (d)	Anos seguintes 2022 (e)	2023 (f)	2024 (g)	2025 (h)	2026 e seg. (i)	Total previsto (j) = (a)+(b)+(e)+(f)+(g)+(h)+(i)
1				**Funções gerais**																				
1	**111**			**Administração geral**																				
1	111	2020/3	11/20	Produtos Químicos e Farmacêuticos	02 020109	O	100				04	01/2020	12/2026	3	25.609	20.000	20.000		20.200	20.402	20.606	20.812	21.020	148.649
1	111	2020/3	12/20	Material de Transporte - Peças	02 020112	O	100				04	01/2020	12/2026	3	29.834	22.500	22.500		22.725	22.952	23.182	23.414	23.648	168.255
1	111	2020/3	13/20	Material de consumo hoteleiro	02 020113	O	100				04	01/2020	12/2026	3	5.540	5.000	5.000		5.050	5.101	5.152	5.204	5.256	36.303
1	111	2020/3	14/20	Outro Material - Peças	02 020114	O	100				04	01/2020	12/2026	3	2.895	2.250	2.250		2.273	2.296	2.319	2.342	2.365	16.740
1	111	2020/3	15/20	Prémios, condecorações e ofertas	02 020115	O	100				04	01/2020	12/2026	3	27.143	12.500	12.500		12.625	12.751	12.879	13.008	13.138	104.044
1	111	2020/3	16/20	Mercadorias para venda - Outras	02 02011603	O	100				04	01/2020	12/2026	3	87.610	70.000	70.000		70.700	71.407	72.121	72.842	73.570	518.250
1	111	2020/3	17/20	Ferramentas e Utensílios	02 020117	O	100				04	01/2020	12/2026	3	931	6.000	6.000		6.060	6.121	6.182	6.244	6.306	37.844
1	111	2020/3	18/20	Livros e Documentação Técnica	02 020118	O	100				04	01/2020	12/2026	3		500	500		505	510	515	520	525	3.075
1	111	2020/3	19/20	Artigos Honoríficos e de Decoração	02 020119	O	100				04	01/2020	12/2026	3	763	750	750		758	766	774	782	790	5.383
1	111	2020/3	20/20	Material de Educação, Cultura e Recreio	02 020120	O	100				04	01/2020	12/2026	3	812	1.250	1.250		1.263	1.276	1.289	1.302	1.315	8.507
1	111	2020/3	21/20	Outros bens	02 020121	O	100				04	01/2020	12/2026	4	215.475	162.500	162.500		164.125	165.766	167.424	169.098	170.789	1.215.177
1	111	2020/3	22/20	Encargos das instalações	02 020201	O	100				04	01/2020	12/2026	4	6.925	5.000	5.000		5.050	5.101	5.152	5.204	5.256	37.688
1	111	2020/3	23/20	Conservação de bens	02 020203	O	100				04	01/2020	12/2026	4	68.491	35.000	35.000		35.350	35.704	36.061	36.422	36.786	283.814
1	111	2020/3	24/20	Locaçao de outros bens	02 020208	O	100				04	01/2020	12/2026	3	9.254	7.500	7.500		7.575	7.651	7.728	7.805	7.883	55.396
1	111	2020/3	25/20	Comunicações	02 020209	O	100				04	01/2020	12/2026	3	76.761	27.500	27.500		27.775	28.053	28.334	28.617	28.903	245.943
1	111	2020/3	26/20	Transportes	02 020210	O	100				04	01/2020	12/2026	3	1.525	2.000	2.000		2.020	2.040	2.060	2.081	2.102	13.828
1	111	2020/3	27/20	Representação dos Serviços	02 020211	O	100				04	01/2020	12/2026	3	7.374	5.000	5.000		5.050	5.101	5.152	5.204	5.256	38.137
1	111	2020/3	28/20	Seguros	02 020212	O	100				04	01/2020	12/2026	3	69.627	40.000	40.000		40.400	40.804	41.212	41.624	42.040	315.707
1	111	2020/3	29/20	Deslocações e Estadas	02 020213	O	100				04	01/2020	12/2026	3	4.304	5.000	5.000		5.050	5.101	5.152	5.204	5.256	35.067
1	111	2020/3	30/20	Estudos, Pareceres, Projectos e Consultadoria	02 020214	O	100				04	01/2020	12/2026	3	77.013	6.200	6.200		6.262	6.325	6.388	6.452	6.517	115.157
1	111	2020/3	31/20	Formação	02 020215	O	100				04	01/2020	12/2026	3	7.770	7.500	7.500		7.575	7.651	7.728	7.805	7.883	53.912
1	111	2020/3	32/20	Seminários, Exposições e similares	02 020216	O	100				04	01/2020	12/2026	3	129	250	250		253	256	259	262	265	1.674
1	111	2020/3	33/20	Publicidade	02 020217	O	100				04	01/2020	12/2026	3	24.403	22.500	22.500		22.725	22.952	23.182	23.414	23.648	162.824
1	111	2020/3	34/20	Vigilância e Segurança	02 020218	O	100				04	01/2020	12/2026	3	3.815	2.500	2.500		2.525	2.550	2.576	2.602	2.628	19.196
1	111	2020/3	35/20	Assistência Técnica	02 020219	O	100				04	01/2020	12/2026	4	22.465	17.500	17.500		17.675	17.852	18.031	18.211	18.393	130.127
1	111	2020/3	36/20	Trabalhos Especializados	02 020220	O	100				04	01/2020	12/2026	4	165.347	125.000	125.000		126.250	127.513	128.788	130.076	131.377	934.351
1	111	2020/3	37/20	Serviços de Saúde	02 020222	O	100				04	01/2020	12/2026	3	2.433	7.500	7.500		7.575	7.651	7.728	7.805	7.883	48.575
1	111	2020/3	38/20	Encargos de Cobrança de Receitas	02 020224	O	100				04	01/2020	12/2026	3	36.273	22.500	22.500		22.725	22.952	23.182	23.414	23.648	174.694
1	111	2020/3	39/20	Outros Serviços	02 020225	O	100				04	01/2020	12/2026	3	20.636	25.000	25.000		25.250	25.503	25.758	26.016	26.276	174.439

Orçamento Inicial - Grandes Opções do Plano do ano 2021

(valores em euros)

Obj.	Prog.	Projeto Ano / Nº	Projeto Ação	Designação	Código Classificação Orçamental	Forma de Realiz.	Fonte Financiamento (%) RP	RG	UE	EM	Resp.	Datas (Mês/Ano) Inicio	Datas (Mês/Ano) Fim	Fases de Exec.	Realizado (a)	Despesas 2021 Total (b)=(c)+(d)	Financiam. definido (c)	Financiam. não definido (d)	Anos seguintes 2022 (e)	2023 (f)	2024 (g)	2025 (h)	2026 e seg. (i)	Total previsto (j) = (a)+(b)+(e)+(f)+(g)+(h)+(i)
1				**Funções gerais**																				
1	**111**			**Administração geral**																				
1	111	2020/3	40/20	Revisor Oficial de Contas (ROC)	02 020214	O	100				04	01/2020	12/2026	4	26.384	16.000	16.000		16.160	16.322	16.485	16.650	16.817	124.818
1	111	2020/4		Outras Despesas																				
1	111	2020/4	1/20	Impostos e Taxas	02 060201	O	100				04	01/2020	12/2026	3	18.635	12.500	12.500		12.625	12.751	12.879	13.008	13.138	95.536
1	111	2020/4	2/20	Outras Restituições	02 06020301	O	100				04	01/2020	12/2026	0	32.682	10.000	10.000		10.100	10.201	10.303	10.406	10.510	94.202
1	111	2020/4	3/20	IVA Pago	02 06020302	O	100				04	01/2020	12/2026	0	4.112	12.500	12.500		12.625	12.751	12.879	13.008	13.138	81.013
1	111	2020/4	4/20	Serviços Bancários	02 06020304	O	100				04	01/2020	12/2026	0		500	500		505	510	515	520	525	3.075
1	111	2020/4	5/20	Outras	02 06020305	O	100				04	01/2020	12/2026	4	21.850	17.500	17.500		17.675	17.852	18.031	18.211	18.393	129.512
1	111	2020/4	6/20	Outras despesas de capital	02 110299	O	100				04	01/2020	12/2026	0		250	250		253	256	259	262	265	1.545
1	111	2020/5		Despesas de Investimentos																				
1	111	2020/5	1/20	Aquisição de Terrenos	02 070101	O	100				05	01/2020	12/2026	0	35.277	25.000	25.000		25.250	25.503	25.758	26.016	26.276	189.080
1	111	2020/5	2	Edifícios																				
1	111	2020/5	2/1/20	Aquisição de Imóveis	02 07010202	O	100				05	01/2020	12/2026	0		120.000	120.000		50.000	50.500	51.005	51.515	52.030	375.050
1	111	2020/5	2/2/20	Beneficiação e Reparação de Edifícios	02 07010203	E	100				04	01/2020	12/2026	4	82.559	150.000	150.000		75.000	75.750	76.508	77.273	78.046	615.136
1	111	2020/5	3	Equipamento de Transporte																				
1	111	2020/5	3/1/20	Aquisição de Equipamento de Transporte	02 07010602	O	100				04	01/2020	12/2026	0	11.070	25.000	25.000		25.250	25.503	25.758	26.016	26.276	164.873
1	111	2020/5	3/2/20	Grandes Reparações em equipamento de transporte	02 07010602	O	100				04	01/2020	12/2026	0	36.656	25.000	25.000		25.250	25.503	25.758	26.016	26.276	190.459
1	111	2020/5	3/3/20	Aquisição de Viatura em Regime de Leasing	02 070205	O	100					01/2020	12/2026	0		30.000	30.000		30.300	30.603	30.909	31.218	31.530	184.560
1	111	2020/5	3/4/21	Juros de Leasing	02 030305	O	100					01/2021	12/2025			2.500	2.500		2.550	2.525	2.500	2.475	2.450	15.000
1	111	2020/5	4/20	Equipamento de Informática	02 070107	O	100				03	01/2020	12/2026	4	30.154	30.000	30.000		30.300	30.603	30.909	31.218	31.530	214.714
1	111	2020/5	5/20	Software Informático	02 070108	O	100				03	01/2020	12/2026	4	28.266	20.000	20.000		20.200	20.402	20.606	20.812	21.020	151.306
1	111	2020/5	6/20	Equipamento Administrativo	02 070109	O	100				03	01/2020	12/2026	3	425	50.000	50.000		17.675	17.852	18.031	18.211	18.393	140.587
1	111	2020/5	7/20	Equipamento Básico	02 07011002	O	100				03	01/2020	12/2026	3	95.474	60.000	60.000		60.600	61.206	61.818	62.436	63.060	464.594
1	111	2020/5	8/20	Ferramentas e Utensílios	02 070111	O	100				03	01/2020	12/2026	3	10.551	7.500	7.500		7.575	7.651	7.728	7.805	7.883	56.693
1	111	2020/5	9/20	Estudos e Projetos	02 070113	O	100				04	01/2020	12/2026	3		30.000	30.000		30.300	30.603	30.909	31.218	31.530	184.560
1	111	2020/5	10/20	Outros Investimentos	02 070115	O	100				03	01/2020	12/2026	3	17.317	5.000	5.000		5.050	5.101	5.152	5.204	5.256	48.080
													Totais do Programa 111:		7.322.272	4.718.149	4.718.149		4.520.406	4.565.274	4.580.589	4.626.350	4.672.561	35.005.601
1	**121**			**Protecção civil e luta contra incêndios**																				
1	121	2018/7		Associação Humanitária dos Bombeiros Voluntários de Mêda																				

Orçamento Inicial - Grandes Opções do Plano do ano 2021

(valores em euros)

Obj.	Prog.	Projeto Ano / Nº	Projeto Ação	Designação	Código Classificação Orçamental	Forma de Realiz.	Fonte Financiamento (%) RP	RG	UE	EM	Resp.	Datas (Mês/Ano) Inicio	Datas (Mês/Ano) Fim	Fases de Exec.	Realizado (a)	Despesas 2021 Total (b)=(c)+(d)	Financiam. definido (c)	Financiam. não definido (d)	Anos seguintes 2022 (e)	2023 (f)	2024 (g)	2025 (h)	2026 e seg. (i)	Total previsto (j) = (a)+(b)+(e)+(f)+(g)+(h)+(i)
1				**Funções gerais**																				
1	**121**			**Protecção civil e luta contra incêndios**																				
1	121	2018/7	1/18	Transferências de Capital	02 080701	O	100				05	01/2018	12/2026	4	20.000	10.000	10.000		10.100	10.201	10.303	10.406	10.510	81.520
1	121	2018/7	2/18	Transferências Correntes	02 040701	O	100				05	01/2018	12/2026	4	50.000	25.000	25.000		25.250	25.503	25.758	26.016	26.276	203.803
1	121	2018/7	3/18	E.I.P. (Equipa de Intervenção Permanente)	02 040701	O	100				05	01/2018	12/2026	4	68.416	40.000	40.000		40.400	40.804	41.212	41.624	42.040	314.496
1	121	2020/6		Proteção Civil no Concelho																				
1	121	2020/6	1/20	Equipamento Básico	02 07011002	O	100				05	01/2020	12/2026	3	4.963	20.000	20.000		10.000	10.100	10.201	10.303	10.406	75.973
1	121	2020/6	2/20	Equipamento de Sinalização	02 07010409	O	100				05	01/2020	12/2026	3	928	1.000	1.000		1.010	1.020	1.030	1.040	1.050	7.078
1	121	2020/6	3/20	Ferramentas e Utensílios	02 070111	O	100				05	01/2020	12/2026	3	563	500	500		505	510	515	520	525	3.638
1	121	2020/6	4/20	Abertura de Asseiros	02 07030308	E	100				05	01/2020	12/2026	0		7.500	7.500		7.575	7.651	7.728	7.805	7.883	46.142
1	121	2020/6	5/20	Aquisição Bens	02 020121	O	100				05	01/2020	12/2026	3	1.280	7.500	7.500		7.575	7.651	7.728	7.805	7.883	47.422
1	121	2020/6	6/20	Exercícios / Simulações / Ações de Formação	02 020225	O	100				05	01/2020	12/2026	0		2.500	2.500		2.525	2.550	2.576	2.602	2.628	15.381
1	121	2020/6	7/20	Limpeza de Bermas e Valetas em Vias Municipais	02 020203	O	100				05	01/2020	12/2026	4	2.544	30.000	30.000		30.300	30.603	30.909	31.218	31.530	187.104
1	121	2020/6	8/20	Limpeza de Faixas de Gestão de Combustivel	02 020203	O	100				05	01/2020	12/2026	4	46.640	52.500	52.500		53.025	53.555	54.091	54.632	55.178	369.621
1	121	2020/6	9/20	Eliminação de Pragas	02 020220	O	100				05	01/2020	12/2026	3	6.678	10.500	10.500		10.605	10.711	10.818	10.926	11.035	71.273
1	121	2020/6	10/20	Aluguer de Contentores	02 020208	O	100				05	01/2020	12/2026	4	8.361	10.000	10.000		10.100	10.201	10.303	10.406	10.510	69.881
1	121	2020/6	11/21	Recuperação de Galerias Rípiculas	02 020203	O	15		85			01/2021	12/2021		85	40.000	40.000							40.085
1	121	2020/6	12/20	Reflorestação de Terrenos	02 070301	O	20		80			01/2020	12/2021		80	20.000	20.000							20.080
1	121	2020/6	13/21	Outros Serviços	02 020225	O	100					01/2021	12/2026			5.000	5.000		5.050	5.101	5.152	5.204	5.256	30.763
1	121	2020/43		Medidas preventivas e disseminação da pandemia COVID 19																				
1	121	2020/43	1/20	Outros Serviços	02 020225	O	100				03	01/2020	12/2021	3	3.367	10.000	10.000							13.367
1	121	2020/43	2/20	Outros Bens	02 020121	O	100				03	01/2020	12/2021	3	4.495	5.000	5.000							9.495
1	121	2020/43	3/20	Equipamento Básico	02 07011002	O	100				03	01/2020	12/2021	3	885	5.000	5.000							5.885
1	121	2021/1		Canil Municipal																				
1	121	2021/1	1/21	Ampliação e Requalificação	02 07010413	O	100					01/2021	12/2022	3		70.000	70.000		5.000					75.000
1	121	2021/1	2/21	Equipamento de Esterlização de Animais	02 07011002	O	100					01/2021	12/2026	3		30.000	30.000		5.000	5.000	5.000	5.000	5.000	55.000
													Totais do Programa 121:		219.286	402.000	402.000		224.020	221.161	223.324	225.507	227.710	1.743.008
							Totais do Objetivo 1:								7.541.559	5.120.149	5.120.149	0	4.744.426	4.786.435	4.803.913	4.851.857	4.900.271	36.748.610

Orçamento Inicial - Grandes Opções do Plano do ano 2021

(valores em euros)

Obj.	Prog.	Projeto Ano / Nº	Projeto Ação	Designação	Código Classificação Orçamental	Forma de Realiz.	Fonte Financiamento (%) RP	RG	UE	EM	Resp.	Datas (Mês/Ano) Inicio	Datas (Mês/Ano) Fim	Fases de Exec.	Realizado (a)	Despesas 2021 Total (b)=(c)+(d)	Financiam. definido (c)	Financiam. não definido (d)	Anos seguintes 2022 (e)	2023 (f)	2024 (g)	2025 (h)	2026 e seg. (i)	Total previsto (j) = (a)+(b)+(e)+(f)+(g)+(h)+(i)
2				**Funções sociais**																				
2	**211**			**Ensino não superior**																				
2	211	2020/7		Despesas com o Pessoal																				
2	211	2020/7	1/20	Pessoal dos Quadros - Pessoal em Funções	02 01010401	V	100				03	01/2020	12/2026	4	547.646	290.000	290.000		292.900	295.829	298.787	301.775	304.793	2.331.730
2	211	2020/7	2/20	Pessoal dos Quadros - Alterações Obrigatórias Posicionamento Remuneratório	02 01010402	V	100				03	01/2020	12/2026	4	1.126	10.000	10.000		10.100	10.201	10.303	10.406	10.510	62.646
2	211	2020/7	3/20	Pessoal dos Quadros - Alterações Facultativas Posicionamento Remuneratório	02 01010403	V	100				03	01/2020	12/2026	4		1	1		1	1	1	1	1	6
2	211	2020/7	4/20	Pessoal dos Quadros - Recrutamento de Pessoal para Novos Postos de Trabalho	02 01010404	V	100				03	01/2020	12/2026	4		12.500	12.500		12.625	12.751	12.879	13.008	13.138	76.901
2	211	2020/7	5/20	Pessoal Contratado a Termo - Pessoal em Funções	02 01010601	V	100				03	01/2020	12/2026	4		1	1		1	1	1	1	1	6
2	211	2020/7	6/20	Recrutamento de Pessoal p/ Novos Postos de Trabalho	02 01010604	V	100				03	01/2020	12/2026	4		5.000	5.000		5.050	5.101	5.152	5.204	5.256	30.763
2	211	2020/7	7/20	Pessoal Aguardando Aposentação	02 010108	V	100				03	01/2020	12/2026	4	2.996	5.000	5.000		5.050	5.101	5.152	5.204	5.256	33.759
2	211	2020/7	8/20	Subsídio de Refeição	02 010113	V	100				03	01/2020	12/2026	4	65.525	37.500	37.500		37.875	38.254	38.637	39.023	39.413	296.227
2	211	2020/7	9/20	Subsídios de Férias e de Natal	02 010114	V	100				03	01/2020	12/2026	4	99.281	62.500	62.500		63.125	63.756	64.394	65.038	65.688	483.782
2	211	2020/7	10/20	Remunerações por Doença e Maternidade/Paternidade	02 010115	V	100				03	01/2020	12/2026	4	6.228	2.500	2.500		2.525	2.550	2.576	2.602	2.628	21.609
2	211	2020/7	11/20	Indemnizações por Cessação de Funções	02 010212	V	100				03	01/2020	12/2026	4		1	1		1	1	1	1	1	6
2	211	2020/7	12/20	Outros Suplementos e Prémios - Outros	02 01021302	V	100				03	01/2020	12/2026	4		1	1		1	1	1	1	1	6
2	211	2020/7	13/20	Segurança Social - Outros Encargos com a Saúde	02 010302	V	100				03	01/2020	12/2026	4	354	2.500	2.500		2.525	2.550	2.576	2.602	2.628	15.735
2	211	2020/7	14/20	Segurança Social - Subsídio Familiar a Crianças e Jovens	02 010303	V	100				03	01/2020	12/2026	4	5.967	3.000	3.000		3.030	3.060	3.091	3.122	3.153	24.423
2	211	2020/7	15/20	Caixa Geral de Aposentações	02 0103050201	V	100				03	01/2020	12/2026	4	133.467	67.500	67.500		68.175	68.857	69.546	70.241	70.943	548.729
2	211	2020/7	16/20	Regime Geral	02 0103050202	V	100				03	01/2020	12/2026	4	26.626	17.500	17.500		17.675	17.852	18.031	18.211	18.393	134.288
2	211	2020/7	17/20	Segurança Social - Regime Geral	02 01030503	V	100				03	01/2020	12/2026	4		500	500		505	510	515	520	525	3.075
2	211	2020/7	18/20	Seguros Acidentes de Trabalho e Doenças Profissionais	02 01030901	O	100				03	01/2020	12/2026	4		1	1		1	1	1	1	1	6
												Totais do Programa 211:			889.218	516.005	516.005		521.165	526.377	531.644	536.961	542.329	4.063.699
2	**212**			**Serviços auxiliares de ensino**																				
2	212	2017/12		Programa de Combate ao Abandono Escolar BSE Meda																				
2	212	2017/12	1/17	Serviços	02 020225	O	15		85			01/2017	12/2022		85	26.000	26.000		2.500					28.585
2	212	2017/12	2/17	Equipamentos	02 07011002	O	15		85			01/2017	12/2022		85	7.500	7.500		1.000					8.585
2	212	2017/13		Requalificação da Escola Básica e Secundária de Mêda	02 07010305	E	8	8	85		04	01/2017	12/2022	3	245.057	250.000	250.000							495.057
2	212	2018/52		Prémio da Excelência Educativa	02 040802	E	100				04	01/2018	12/2026	0		1.000	1.000		1.010	1.020	1.030	1.040	1.050	6.150

Orçamento Inicial - Grandes Opções do Plano do ano 2021

(valores em euros)

Obj.	Prog.	Projeto Ano / Nº	Projeto Ação	Designação	Código Classificação Orçamental	Forma de Realiz.	Fonte Financiamento (%) RP	RG	UE	EM	Resp.	Datas (Mês/Ano) Inicio	Datas (Mês/Ano) Fim	Fases de Exec.	Realizado (a)	Despesas 2021 Total (b)=(c)+(d)	Financiam. definido (c)	Financiam. não definido (d)	Anos seguintes 2022 (e)	2023 (f)	2024 (g)	2025 (h)	2026 e seg. (i)	Total previsto (j) = (a)+(b)+(e)+(f)+(g)+(h)+(i)
2				**Funções sociais**																				
2	**212**			**Serviços auxiliares de ensino**																				
2	212	2020/8		Serviços Complementares de Ensino																				
2	212	2020/8	2/20	Transportes Escolares	02 020210	O	100				03	01/2020	12/2026	3	334.035	212.500	212.500		214.625	216.771	218.939	221.128	223.339	1.641.337
2	212	2020/8	3/20	Gás para as Escolas	02 020201	O	100				03	01/2020	12/2026	4	25.813	30.000	30.000		30.300	30.603	30.909	31.218	31.530	210.373
2	212	2020/8	4/20	Atribuição de Bolsas de Estudo	02 040802	O	100				04	01/2020	12/2026	4	5.000	5.000	5.000		5.050	5.101	5.152	5.204	5.256	35.763
2	212	2020/8	5/20	Comparticipação Despesas Deslocação Alunos	02 040802	O	100					01/2020	12/2026	4	1.734	2.000	2.000		2.020	2.040	2.060	2.081	2.102	14.037
2	212	2020/8	6/20	Alimentação - Géneros para confecionar	02 020106	O	100					01/2020	12/2026	4	41.442	75.000	75.000		75.750	76.508	77.273	78.046	78.826	502.845
2	212	2020/8	7/20	Subdelegação de competências no agrupamento	02 04050103	O	100					01/2020	12/2026	4		1	1		1	1	1	1	1	6
2	212	2020/8	8/20	Encargos de Instalações	02 020201	O	100					01/2020	12/2026	4	11.899	65.000	65.000		65.650	66.307	66.970	67.640	68.316	411.782
2	212	2020/8	9/20	Req. e Benef. do Agrupamento de Escolas de Mêda	02 07010203	O	100					01/2020	12/2026	4	16.393	20.000	20.000		20.200	20.402	20.606	20.812	21.020	139.433
2	212	2020/8	10/20	Comunicações	02 020209	O	100					01/2020	12/2026	4	1.626	7.500	7.500		7.575	7.651	7.728	7.805	7.883	47.768
2	212	2020/8	11/20	Material de Higiene e Limpeza	02 020104	O	100					01/2020	12/2026	3		6.000	6.000		6.060	6.121	6.182	6.244	6.306	36.913
2	212	2020/29		Aq. Fichas de Trabalho dos Manuais Escolares no 1º ciclo	02 020121	E	100				04	01/2020	12/2026	0	1.312	5.000	5.000		5.050	5.101	5.152	5.204	5.256	32.075
2	212	2020/36		Atualização da carta educativa	02 020220	O	100					01/2020	12/2021	0		12.239	12.239							12.239
2	212	2020/37		Requalificação do Centro Escolar de Mêda	02 07010305	E	100					01/2020	12/2026	4	1.765	5.000	5.000		5.050	5.101	5.152	5.204	5.256	32.528
												Totais do Programa 212:			686.246	729.740	729.740		441.841	442.727	447.154	451.627	456.141	3.655.476
2	**220**			**Saúde**																				
2	220	2020/28		Semana da Saúde e Bem-Estar	02 020225	O	100					01/2020	12/2026	3	4.086	5.000	5.000		5.050	5.101	5.152	5.204	5.256	34.849
2	220	2021/5001		Programa de Promoção da Saúde e do Bem Estar	02 020220	O	100					01/2021	12/2026			100.000	100.000		101.000	102.010	103.030	104.060	105.101	615.201
												Totais do Programa 220:			4.086	105.000	105.000		106.050	107.111	108.182	109.264	110.357	650.050
2	**232**			**Acção social**																				
2	232	2019/54		Teleassistência	02 020209	E	100				04	01/2019	12/2026	0		3.000	3.000		3.030	3.060	3.091	3.122	3.153	18.456
2	232	2019/72		Apoio à Manutenção de Imóveis de Carenciados	02 080802	E	100					01/2019	12/2026	0		30.000	30.000		30.300	30.603	30.909	31.218	31.530	184.560
2	232	2020/26		Apoio de âmbito Social																				
2	232	2020/26	1/20	Apoio a IPSS´s	02 080701	O	100				04	01/2020	12/2026	3		7.500	7.500		7.575	7.651	7.728	7.805	7.883	46.142
2	232	2020/26	2/20	Apoios Sociais a Famílias	02 040802	V	100				04	01/2020	12/2026	4	65.569	50.000	50.000		25.000	25.250	25.503	25.758	26.016	243.096
												Totais do Programa 232:			65.569	90.500	90.500		65.905	66.564	67.231	67.903	68.582	492.254

Orçamento Inicial - Grandes Opções do Plano do ano 2021

(valores em euros)

Obj.	Prog.	Projeto Ano / Nº	Projeto Ação	Designação	Código Classificação Orçamental	Forma de Realiz.	Fonte Financiamento (%) RP	RG	UE	EM	Resp.	Datas (Mês/Ano) Inicio	Datas (Mês/Ano) Fim	Fases de Exec.	Realizado (a)	Despesas 2021 Total (b)=(c)+(d)	Financiam. definido (c)	Financiam. não definido (d)	Anos seguintes 2022 (e)	2023 (f)	2024 (g)	2025 (h)	2026 e seg. (i)	Total previsto (j) = (a)+(b)+(e)+(f)+(g)+(h)+(i)
2				**Funções sociais**																				
2	**241**			**Habitação**																				
2	241	2020/5003		Plano Estratégico Local de Habitação	02 020220	O	13	87				01/2021	12/2021			22.140	22.140							22.140
												Totais do Programa 241:				22.140	22.140							22.140
2	**242**			**Ordenamento do território**																				
2	242	2003/15		Revisão do PDM	02 070113	O	100				04	01/2003	12/2021	4	98.585	60.210	60.210							158.795
2	242	2019/46		Colocação de Toponimia no Concelho	02 020225	O	100				04	01/2019	12/2026	0	1.568	7.500	7.500		7.575	7.651	7.728	7.805	7.883	47.710
2	242	2020/27		Reposição de Marcação Horizontal em Estradas Municipais	02 07030301	E	100				04	01/2020	12/2026	0		25.000	25.000		25.250	25.503	25.758	26.016	26.276	153.803
2	242	2021/3		Recuperação de Jardins no Concelho	02 07030305	E	100				04	01/2021	12/2026	0		30.000	30.000		30.300	30.603	30.909	31.218	31.530	184.560
2	242	2021/4		Recuperação e Requalificação de Edifícios no Centro Histórico	02 07010307	E	100				04	01/2021	12/2022	0		50.001	1	50.000	50.000					100.001
												Totais do Programa 242:			100.153	172.711	122.711	50.000	113.125	63.757	64.395	65.039	65.689	644.869
2	**243**			**Saneamento**																				
2	243	2020/9		Sistema de Drenagem de Saneamento																				
2	243	2020/9	1/20	Ampliação e Beneficiação da Rede de Recolha de Àguas Residuais e Pluviais	02 07030302	E	100				04	01/2020	12/2026	4	49.802	85.000	85.000		85.850	86.709	87.576	88.452	89.337	572.726
2	243	2020/9	2/20	Reparação da Rede de Águas Residuais	02 020203	O	100				04	01/2020	12/2026	0		2.500	2.500		2.525	2.550	2.576	2.602	2.628	15.381
2	243	2020/9	3/20	Tratamento de Efluentes	02 020220	O	100				03	01/2020	12/2026	4	506.615	305.000	305.000		308.050	311.131	314.242	317.384	320.558	2.382.980
2	243	2020/38		Construção de Fossas e ETAR´s	02 07030303	O	100					01/2020	12/2026	0		150.000	150.000		50.000	50.500	51.005	51.515	52.030	405.050
												Totais do Programa 243:			556.417	542.500	542.500		446.425	450.890	455.399	459.953	464.553	3.376.137
2	**244**			**Abastecimento de água**																				
2	244	2020/10		Distribuição de Água para Consumo Humano																				
2	244	2020/10	1/20	Ampliação e Beneficiação da Rede de Distribuição Domiciliária	02 07030307	E	100				04	01/2020	12/2026	4	22.372	25.000	25.000		25.250	25.503	25.758	26.016	26.276	176.175
2	244	2020/10	2/20	Aquisição de Medidores de Caudal	02 07011002	O	100				04	01/2020	12/2026	4		2.500	2.500		2.525	2.550	2.576	2.602	2.628	15.381
2	244	2020/10	3/20	Reparação da Rede de Distribuição Domiciliária	02 020203	A	100				04	01/2020	12/2026	4		2.500	2.500		2.525	2.550	2.576	2.602	2.628	15.381
2	244	2020/10	4/20	Aquisição de Água em Alta	02 02011601	O	100				03	01/2020	12/2026	4	657.747	375.000	375.000		378.750	382.538	386.363	390.227	394.129	2.964.754
												Totais do Programa 244:			680.119	405.000	405.000		409.050	413.141	417.273	421.447	425.661	3.171.691
2	**245**			**Resíduos Sólidos**																				
2	245	2019/74		Sistema de Recolha de Resíduos - Enterramento Contentores	02 07030311	O	100					01/2019	12/2026	3		25.001	1	25.000	50.000	50.000	25.000			150.001
2	245	2020/11		Recolha e Tratamento de RSU´s																				

Orçamento Inicial - Grandes Opções do Plano do ano 2021

(valores em euros)

Obj.	Prog.	Projeto Ano / Nº	Projeto Ação	Designação	Código Classificação Orçamental	Forma de Realiz.	Fonte Financiamento (%) RP	RG	UE	EM	Resp.	Datas (Mês/Ano) Inicio	Datas (Mês/Ano) Fim	Fases de Exec.	Realizado (a)	Despesas 2021 Total (b)=(c)+(d)	Financiam. definido (c)	Financiam. não definido (d)	Anos seguintes 2022 (e)	2023 (f)	2024 (g)	2025 (h)	2026 e seg. (i)	Total previsto (j) = (a)+(b)+(e)+(f)+(g)+(h)+(i)
2				**Funções sociais**																				
2	**245**			**Resíduos Sólidos**																				
2	245	2020/11	1/20	Aquisição de Contentores	02 07011001	O	100				04	01/2020	12/2026	3	8.696	5.000	5.000		5.050	5.101	5.152	5.204	5.256	39.459
2	245	2020/11	2/20	Aquisição e Reparação de Viaturas de Recolha	02 07010601	O	100				04	01/2020	12/2026	3	3.010	7.500	7.500		7.575	7.651	7.728	7.805	7.883	49.152
2	245	2020/11	3/20	Valorização e Tratamento de RSU´s	02 020220	O	100				03	01/2020	12/2026	3	172.248	110.000	110.000		111.100	112.211	113.333	114.466	115.611	848.969
												Totais do Programa 245:			183.954	147.501	122.501	25.000	173.725	174.963	151.213	127.475	128.750	1.087.581
2	**246**			**Proteção do Meio Ambiente e Conservação da Natureza**																				
2	246	2019/71		Monitorização de Águas Termais	02 070115	O	100					01/2019	12/2021	3		50.001	1	50.000						50.001
												Totais do Programa 246:				50.001	1	50.000						50.001
2	**251**			**Cultura**																				
2	251	2018/17		Sítio Arqueológico do Vale do Mouro																				
2	251	2018/17	3/18	Musealização do Sitio Arqueológico de Vale do Mouro	02 070305	O	100					01/2018	12/2023	0		25.000	25.000		25.250	25.503	25.758	26.016	26.276	153.803
2	251	2018/75		Construção de Pavilhão de Feiras e Eventos	02 07010302	O						01/2018	12/2022	0		25.000		25.000	500.000	250.000				775.000
2	251	2019/80		Cultura em Rede	02 020220	O					05	01/2019	12/2020	4	18.824	1	1							18.825
2	251	2020/12		Investimentos de Âmbito Cultural																				
2	251	2020/12	1/20	Aquisição de Equipamento Básico	02 07011002	E	100				05	01/2020	12/2026	0	1.493	2.500	2.500		2.525	2.550	2.576	2.602	2.628	16.874
2	251	2020/12	2/20	Aquisição de Artigos e Objetos de Valor	02 070112	O	100				03	01/2020	12/2026	0	915	3.000	3.000		3.030	3.060	3.091	3.122	3.153	19.371
2	251	2020/13		Eventos e Actividades de âmbito Cultural																				
2	251	2020/13	1/20	Mercado Mediaval de Marialva	02 020225	O	100				03	01/2020	12/2026	4	16.397	90.000	20.000	70.000	100.000	101.000	102.010	103.030	104.060	616.497
2	251	2020/13	2	Festival Meda+																				
2	251	2020/13	2/1/20	Coorganização do Evento	02 040701	O	100				03	01/2020	12/2026	4	25.000	15.000	2.500	12.500	15.000	15.150	15.302	15.455	15.610	116.517
2	251	2020/13	2/2/20	Despesas de Logistica	02 020225	O	100				03	01/2020	12/2026	4	5.360	5.000	2.500	2.500	5.000	5.050	5.101	5.152	5.204	35.867
2	251	2020/13	3/20	Edição de Livros	02 020220	O	100				03	01/2020	12/2026	3	12.662	7.500	7.500		7.575	7.651	7.728	7.805	7.883	58.804
2	251	2020/13	4/20	Centro de Formação Musical	02 020220	O	100				03	01/2020	12/2026	4	87.963	60.000	60.000		60.600	61.206	61.818	62.436	63.060	457.083
2	251	2020/13	5/20	Encontro Ibérico de Matilhas	02 020220	O	100				03	01/2020	12/2026	3		5.000	5.000		5.050	5.101	5.152	5.204	5.256	30.763
2	251	2020/13	6/20	Festival Gastronómico e vitivinícula	02 020220	O	100				03	01/2020	12/2026	3		100.000	70.000	30.000	50.000	50.500	51.005	51.515	52.030	355.050
2	251	2020/13	7/20	Festas Populares	02 020220	O	100				03	01/2020	12/2026	0	80.650	55.000	5.000	50.000	70.000	70.700	71.407	72.121	72.842	492.720
2	251	2020/13	8/20	Feira do Livro	02 020220	O	100				03	01/2020	12/2026	0	9.905	2.500	2.500		10.100	10.201	10.303	10.406	10.510	63.925
2	251	2020/13	9/20	Sessões de Cinema	02 020208	O	100				03	01/2020	12/2026	3	14.330	10.000	10.000		12.625	12.751	12.879	13.008	13.138	88.731
2	251	2020/13	10/20	Comemoração do 25 de Abril	02 020220	O	100				03	01/2020	12/2026	0	784	500	500		758	766	774	782	790	5.154

Orçamento Inicial - Grandes Opções do Plano do ano 2021

(valores em euros)

Obj.	Prog.	Projeto Ano / Nº	Projeto Ação	Designação	Código Classificação Orçamental	Forma de Realiz.	Fonte Financiamento (%) RP	RG	UE	EM	Resp.	Datas (Mês/Ano) Inicio	Datas (Mês/Ano) Fim	Fases de Exec.	Realizado (a)	Despesas 2021 Total (b)=(c)+(d)	Financiam. definido (c)	Financiam. não definido (d)	Anos seguintes 2022 (e)	2023 (f)	2024 (g)	2025 (h)	2026 e seg. (i)	Total previsto (j) = (a)+(b)+(e)+(f)+(g)+(h)+(i)
2				**Funções sociais**																				
2	**251**			**Cultura**																				
2	251	2020/13	11/20	Festival de Folclore	02 020220	O	100				03	01/2020	12/2026	0	4.963	1	1		5.050	5.101	5.152	5.204	5.256	30.727
2	251	2020/13	12/20	Marchas Populares	02 020220	O	100				03	01/2020	12/2026	0	3.959	1	1		4.293	4.336	4.379	4.423	4.467	25.858
2	251	2020/13	13/20	Concertos e Outras e Atividades Culturais	02 020220	O	100				03	01/2020	12/2026	3	33.596	22.500	22.500		22.725	22.952	23.182	23.414	23.648	172.017
2	251	2020/14		Programas culturais de Apoio ao Associativismo	02 040701	O	100				03	01/2020	12/2026	3	9.750	10.000	10.000		50.000	50.500	51.005	51.515	52.030	274.800
												Totais do Programa 251:			326.547	438.503	248.503	190.000	949.581	704.078	458.622	463.210	467.841	3.808.382
2	**252**			**Desporto, recreio e lazer**																				
2	252	2019/23		Mêda 100 BTT																				
2	252	2019/23	1/19	Coorganização da Prova	02 040701	O	100				04	01/2019	12/2026	4	11.500	11.500	11.500		11.615	11.731	11.848	11.966	12.086	82.246
2	252	2019/23	2/19	Serviços de Apoio	02 020225	O	100				04	01/2019	12/2026	3	8.794	1	1		6.060	6.121	6.182	6.244	6.306	39.708
2	252	2019/57		Escola de Andebol																				
2	252	2019/57	1/19	Protocolo com Federação de Andebol de Portugal	02 040701	O	100					01/2019	12/2026	3		2.000	2.000		2.020	2.040	2.060	2.081	2.102	12.303
2	252	2019/57	2/19	Serviços de Apoio	02 020225	O	100					01/2019	12/2026	3	160	1.000	1.000		1.010	1.020	1.030	1.040	1.050	6.310
2	252	2020/15		Eventos e actividades de Desporto e Recreio																				
2	252	2020/15	1/20	Aquisição de Equipamento Básico para Complexo Desportivo	02 07011002	O	100				03	01/2020	12/2026	0	984	1.000	1.000		1.010	1.020	1.030	1.040	1.050	7.134
2	252	2020/15	2/20	Rampa Longroiva - Mêda	02 020225	O	100				03	01/2020	12/2026	0	1.464	2.000	2.000		2.020	2.040	2.060	2.081	2.102	13.767
2	252	2020/15	3/20	Férias Desportivas	02 020121	O	100				05	01/2020	12/2026	3	244	2.500	2.500		2.525	2.550	2.576	2.602	2.628	15.625
2	252	2020/15	4/20	Apoio a actividades municipais de natureza recreativa ou outras	02 040701	O	100					01/2020	12/2026	4	189.787	50.000	50.000		50.500	51.005	51.515	52.030	52.550	497.387
2	252	2020/16		Manutenção do Relvado do Estádio Municipal de Mêda	02 020203	O	100					01/2020	12/2026	0	2.214	2.500	2.500		2.525	2.550	2.576	2.602	2.628	17.595
2	252	2020/39		Gás do Complexo Desportivo	02 020201	O	100					01/2020	12/2026	4	168.551	50.000	50.000		45.450	45.905	46.364	46.828	47.296	450.394
												Totais do Programa 252:			383.698	122.501	122.501		124.735	125.982	127.241	128.514	129.798	1.142.469
2	**253**			**Outras Actividades Cívicas e Religiosas**																				
2	253	2020/17		Construção, Ampliação e Beneficiação de Cemitérios																				
2	253	2020/17	1/20	Aquisição de Terrenos	02 070101	O	100				05	01/2020	12/2026	3		10.001	1	10.000	10.000	10.100	10.201	10.303	10.406	61.011
2	253	2020/17	2/20	Construção, Beneficiação e Ampliação de Cemitérios	02 07010412	E	100				04	01/2020	12/2026	4	253.999	300.000	300.000		100.000	101.000	102.010	103.030	104.060	1.064.099
2	253	2020/35		Apoio na Realização das Festas Populares	02 040701	O	100				05	01/2020	12/2026	0	10.700	8.500	1.000	7.500	10.000	10.100	10.201	10.303	10.406	70.210

Orçamento Inicial - Grandes Opções do Plano do ano 2021

(valores em euros)

Obj.	Prog.	Projeto Ano / Nº	Projeto Ação	Designação	Código Classificação Orçamental		Forma de Realiz.	Fonte Financiamento (%) RP	RG	UE	EM	Resp.	Datas (Mês/Ano) Inicio	Datas (Mês/Ano) Fim	Fases de Exec.	Realizado (a)	Despesas 2021 Total (b)=(c)+(d)	Despesas 2021 Financiam. definido (c)	Despesas 2021 Financiam. não definido (d)	Anos seguintes 2022 (e)	2023 (f)	2024 (g)	2025 (h)	2026 e seg. (i)	Total previsto (j) = (a)+(b)+(e)+(f)+(g)+(h)+(i)
2				**Funções sociais**																				
2	**253**			**Outras Actividades Cívicas e Religiosas**																				
2	253	2021/5002		"Projeto ""Vivifiar"""	02	040701	O	100					01/2021	12/2021	0		2.000	1	1.999						2.000
													Totais do Programa 253:			264.699	320.501	301.002	19.499	120.000	121.200	122.412	123.636	124.872	1.197.320
								Totais do Objetivo 2:								4.140.707	3.662.603	3.328.104	334.499	3.471.602	3.196.790	2.950.766	2.955.029	2.984.573	23.362.070
3				**Funções económicas**																				
3	**310**			**Agricultura, Pecuária, Silvicultura, Caça e Pesca**																				
3	310	2019/63		Zonas de Intervenção Florestal	02	020214	O	100					01/2019	12/2021	0		1	1						1
3	310	2020/30		Encargos com a Esterlização de Animais	02	020220	E	100					01/2020	12/2026	3		2.500	2.500		2.525	2.550	2.576	2.602	2.628	15.381
3	310	2020/31		Aproveitamento Hidroagrícola da Coriscada																				
3	310	2020/31	1/20	Construção da Barragem e Rede de Rega	02	07030307	E		100				01/2020	12/2024	0		132.501	1	132.500	4.000.000	2.000.000	4.000.000			10.132.501
3	310	2020/31	2/20	Rede Viária	02	07030301	E		100				01/2020	12/2024	0		300.001	1	300.000	1.000.000	530.000	5.000			1.835.001
3	310	2020/31	3/20	Expropriações	02	070301	O		100				01/2020	12/2021	0		307.001	1	307.000						307.001
3	310	2020/31	4/20	Fiscalização e acompanhamento de obra	02	07030307	O		100				01/2020	12/2024	0		60.001	1	60.000	160.000	160.000	80.000			460.001
3	310	2020/31	5/20	Emparcelamento	02	07030307	O		100				01/2020	12/2024	0		1	1		20.000	20.000	20.000			60.001
3	310	2020/32		Apoio à Produção Pecuária																				
3	310	2020/32	1/20	Apoio a Produtores	02	050803	O	100					01/2020	12/2026	0	25.967	40.000	40.000		40.400	40.804	41.212	41.624	42.040	272.047
3	310	2020/33		Apoio à produção e divulgação de produtos	02	020225	O	100					01/2020	12/2026	0	25.279	5.000	5.000		7.575	7.651	7.728	7.805	7.883	68.921
3	310	2020/44		Mercado da Terra																				
3	310	2020/44	1/20	Apoio à produção e divulgação de produtos	02	020225	O	20		80		03	01/2020	12/2023	0		30.000	30.000		3.839	3.838				37.677
3	310	2020/44	2/20	Beneficiação e Reparação do edifício do Mercado	02	07010203	O	50		50		03	01/2020	12/2023	3		19.000	19.000							19.000
3	310	2021/5003		"Integração na Área Produtora de Castanha DOP ""Souto da Lapa"""	02	020225	O	100					01/2021	12/2022	0		31.500	31.500		5.000					36.500
													Totais do Programa 310:			51.246	927.506	128.006	799.500	5.239.339	2.764.843	4.156.516	52.031	52.551	13.244.032
3	**320**			**Indústria e energia**																				
3	320	2016/39		Edifício Conde Ferreira - Criação do Centro de Apoio ao Empreendedor e Incubadora de Empresas	02	07010301	E	100				05	01/2016	12/2022	0		1	1							1
3	320	2017/25		Área de Acolhimento Empresarial																				
3	320	2017/25	1/17	Aquisição de terrenos	02	070101	O	100					01/2017	12/2020	3	81.061	1	1							81.062
3	320	2017/25	3/17	Infraestruturação	02	07030313	O	15		85			01/2017	12/2022	0	30.258	1.300.000	1.300.000		763.565					2.093.823
3	320	2017/29		Eficiência Energética	02	070115	E	100					01/2017	12/2032	3	43.038	1	1		210.000	210.000	210.000		1.890.000	2.563.039

Orçamento Inicial - Grandes Opções do Plano do ano 2021

(valores em euros)

Obj.	Prog.	Projeto Ano / Nº	Projeto Ação	Designação	Código Classificação Orçamental	Forma de Realiz.	Fonte Financiamento (%) RP	RG	UE	EM	Resp.	Datas (Mês/Ano) Início	Datas (Mês/Ano) Fim	Fases de Exec.	Realizado (a)	Despesas 2021 Total (b)=(c)+(d)	Financiam. definido (c)	Financiam. não definido (d)	Anos seguintes 2022 (e)	2023 (f)	2024 (g)	2025 (h)	2026 e seg. (i)	Total previsto (j) = (a)+(b)+(e)+(f)+(g)+(h)+(i)
3				**Funções económicas**																				
3	**320**			**Indústria e energia**																				
3	320	2019/28		Medidas de Criação do Próprio Emprego	02 020225	O	100				05	01/2019	12/2021	0		50.001	1	50.000						50.001
3	320	2020/18		Rede Eléctrica no Concelho																				
3	320	2020/18	1/20	Ampliação da Rede Eléctrifica no concelho	02 07030310	O	100				04	01/2020	12/2026	4	60.341	20.000	20.000		50.500	51.005	51.515	52.030	52.550	337.941
3	320	2020/18	2/20	Iluminação Pública no Concelho	02 020225	O	100				03	01/2020	12/2026	4	543.413	325.000	325.000		328.250	331.533	334.848	338.196	341.578	2.542.818
3	320	2020/18	3/20	Energia Eléctrica	02 020201	O	100				03	01/2020	12/2026	4	317.102	200.000	200.000		202.000	204.020	206.060	208.121	210.202	1.547.505
												Totais do Programa 320:			1.075.212	1.895.004	1.845.004	50.000	1.554.315	796.558	802.423	598.347	2.494.330	9.216.189
3	**331**			**Transportes rodoviários**																				
3	331	2017/31		Rede de Mobilidade de Baixa Densidade e Sistema de Transportes	02 04050104	O	100				04	01/2017	12/2021	4		18.001	1	18.000	18.500					36.501
3	331	2017/33		Requalificação da Sta Cruz	02 07030301	E	100				04	01/2017	12/2021	3	48.193	5.000	5.000		20.000					73.193
3	331	2018/67		Caminho do Convento - Vale Flor/Marialva	02 07030301	E	100					01/2018	12/2022	0		200.000	200.000		150.000					350.000
3	331	2019/75		Ligação Rabaçal - EN102	02 07030301	E	100					01/2019	12/2021	3	17.220	200.000	200.000							217.220
3	331	2019/76		Caminho Areola-Cancelos/ Stº Amaro	02 07030301	E	100					01/2019	12/2020	0		250.000	250.000							250.000
3	331	2020/19		Despesas de Investimento																				
3	331	2020/19	1/20	Sinalização de Trânsito	02 07010409	O	100				04	01/2020	12/2026	0	3.107	7.500	7.500		7.575	7.651	7.728	7.805	7.883	49.249
3	331	2020/19	2/20	Beneficiação de estradas na Concelho	02 07030301	E	100				04	01/2020	12/2026	3	21.256	250.000	250.000		252.500	255.025	257.575	260.151	262.753	1.559.260
3	331	2020/19	3/20	Reconstrução de Infraestruturas Degradados por Intempéries	02 07030301	E	100				04	01/2020	12/2026	4	77.169	25.000	25.000		25.250	25.503	25.758	26.016	26.276	230.972
3	331	2020/19	4/20	Beneficiação e Pavimentação de Caminhos Rurais e Agrícolas	02 07030308	E	100				04	01/2020	12/2026	4	74.762	150.000	150.000		151.500	153.015	154.545	156.090	157.651	997.563
3	331	2020/19	5/20	Construção de Arruamentos no Concelho	02 07030301	E	100				04	01/2020	12/2026	4	50.750	100.000	100.000		101.000	102.010	103.030	104.060	105.101	665.951
3	331	2020/20		Investimentos nas freguesias	02 07030313	E	100				04	01/2020	12/2026	4	177.217	300.000	300.000		303.000	306.030	309.090	312.181	315.303	2.022.821
3	331	2020/40		Plano de Ação de Regeneração Urbana (PARU)	02 07030301	E	15	85				01/2020	12/2021	4	14.626	604.000	604.000							618.626
3	331	2020/41		Requalificação do Bairro do Barrocal	02 07030301	E	100					01/2020	12/2021	3	22.140	190.000	190.000							212.140
												Totais do Programa 331:			506.442	2.299.501	2.281.501	18.000	1.029.325	849.234	857.726	866.303	874.967	7.283.498
3	**340**			**Comércio e Turismo**																				
3	340	2020/42		Programa de dinamização do comércio local	02 040802	O	100				03	01/2020	12/2020	0		3.500	3.500							3.500
												Totais do Programa 340:				3.500	3.500							3.500
3	**342**			**Turismo**																				
3	342	2017/36		Património Natural	02 020220	O	100				04	01/2017	12/2021	0		5.001	1	5.000						5.001

Orçamento Inicial - Grandes Opções do Plano do ano 2021

(valores em euros)

Obj.	Prog.	Projeto Ano / Nº	Projeto Ação	Designação	Código Classificação Orçamental	Forma de Realiz.	Fonte Financiamento (%) RP	RG	UE	EM	Resp.	Datas (Mês/Ano) Inicio	Datas (Mês/Ano) Fim	Fases de Exec.	Realizado (a)	Despesas 2021 Total (b)=(c)+(d)	Financiam. definido (c)	Financiam. não definido (d)	Anos seguintes 2022 (e)	2023 (f)	2024 (g)	2025 (h)	2026 e seg. (i)	Total previsto (j) = (a)+(b)+(e)+(f)+(g)+(h)+(i)
3				**Funções económicas**																				
3	**342**			**Turismo**																				
3	342	2017/37		Património Cultural Castelo de Longroiva																				
3	342	2017/37	3/17	Req. Castelo Longroiva	02 07030313	E	15		85			01/2017	12/2021	2	2.854	414.328	414.328		440.000					857.182
3	342	2017/38		Património Cultural	02 070305	E	100				04	01/2017	12/2020	0	87.132	304.000	304.000							391.132
3	342	2018/70		Centro Interpretativo de Longroiva da Coriscada e Mêda	02 07011002	O	15		85			01/2018	12/2022	0		48.176	48.176		300.000	100.000				448.176
3	342	2018/76		Recuperação Património Histórico - Escola de Longroiva	02 07010203	E	34		66		03	01/2018	12/2022	0		105.500	105.500		1					105.501
3	342	2019/68		Criação de Rotas Temáticas	02 020225	O	100					01/2019	12/2026	0		1.000	1.000		25.000	25.250	25.503	25.758	26.016	128.527
3	342	2019/69		Candidaturas das Aldeias Históricas																				
3	342	2019/69	1/19	Ciclo de Eventos – 12 em rede Aldeias em Festa	02 020225	O	20		80			01/2019	12/2021	3	36.757	10.000	10.000							46.757
3	342	2019/69	3/19	Infraestruturas animação permanente	02 020225	O	100					01/2019	12/2020	3		1.000	1.000							1.000
3	342	2019/69	4/19	Redes Wi-Fi – AHP Smart Lands	02 070107	O	15		85			01/2019	12/2020	3	45.014	45.000	45.000							90.014
3	342	2019/69	5/19	Turismo Acessível	02 07030313	O	15		85			01/2019	12/2020	3	45.739	60.000	60.000							105.739
3	342	2020/21		Eventos e Actividades de Âmbito Turístico																				
3	342	2020/21	1/20	Promoção e divulgação do Concelho	02 020217	O	100				03	01/2020	12/2026	4	3.052	10.000	10.000		20.200	20.402	20.606	20.812	21.020	116.092
3	342	2020/21	3/20	Festejos da Quadra Natalícia	02 020225	O	100				03	01/2020	12/2026	3	70.631	40.000	40.000		40.400	40.804	41.212	41.624	42.040	316.711
3	342	2021/2		Varandas do Douro (Miradouros)	02 07030313	O	100					01/2021	12/2022	3		60.000	60.000		2.500					62.500
												Totais do Programa 342:			291.178	1.104.005	1.099.005	5.000	828.101	186.456	87.321	88.194	89.076	2.674.331
							Totais do Objetivo 3:								1.924.078	6.229.516	5.357.016	872.500	8.651.080	4.597.091	5.903.986	1.604.875	3.510.924	32.421.550
4				**Outras funções**																				
4	**410**			**Operações da dívida autárquica**																				
4	410	2020/22		Serviço da Dívida Financeira																				
4	410	2020/22	1/20	Amortização de Capital de Empréstimos de M/L Prazos	02 100603	O	100				03	01/2020	12/2029	4	568.863	594.000	594.000		620.000	645.000	670.000	700.000	865.000	4.662.863
4	410	2020/22	2/20	Juros de Contratos de Empréstimos de M/L Prazos	02 03010302	O	100				03	01/2020	12/2029	4	65.641	62.500	62.500		57.500	52.000	42.500	35.000	25.000	340.141
4	410	2020/22	3/20	Outros Juros	02 030502	O	100				03	01/2020	12/2026	3	3	1.000	1.000		1.010	1.020	1.030	1.040	1.050	6.153
4	410	2020/22	4/20	Outros Encargos Financeiros	02 030601	O	100				03	01/2020	12/2026	3	120	250	250		253	256	259	262	265	1.665
												Totais do Programa 410:			634.627	657.750	657.750		678.763	698.276	713.789	736.302	891.315	5.010.822

Orçamento Inicial - Grandes Opções do Plano do ano 2021

(valores em euros)

Obj.	Prog.	Projeto Ano / Nº	Projeto Ação	Designação	Código Classificação Orçamental	Forma de Realiz.	Fonte Financiamento (%) RP	RG	UE	EM	Resp.	Datas (Mês/Ano) Início	Datas (Mês/Ano) Fim	Fases de Exec.	Realizado (a)	Despesas 2021 Total (b)=(c)+(d)	Financiam. definido (c)	Financiam. não definido (d)	Anos seguintes 2022 (e)	2023 (f)	2024 (g)	2025 (h)	2026 e seg. (i)	Total previsto (j) = (a)+(b)+(e)+(f)+(g)+(h)+(i)
4				**Outras funções**																				
4	**420**			**Transferências entre administrações**																				
4	420	2020/23		Delegação de Competências nas Juntas de Freguesia																				
4	420	2020/23	1/20	Delegação de Competências - correntes	02 04050102	O	100				05	01/2020	12/2024	4	159.000	175.173	175.173		150.000	150.000	150.000		150.000	934.173
4	420	2020/23	2/20	Delegação de Competências de capital	02 08050102	O	100				05	01/2020	12/2024	4	80.000	100.000	100.000							180.000
4	420	2020/24		Transferências Correntes																				
4	420	2020/24	1/20	Associação Desenvolvimento da Raia Histórica	02 04050108	O	100				05	01/2020	12/2024	3	18.000	21.000	21.000							39.000
4	420	2020/24	2/20	Associação Nacional de Municípios Portugueses	02 04050104	O	100				05	01/2020	12/2024	3	4.359	4.500	4.500							8.859
4	420	2020/24	3/20	Associação de Municípios da Cova da Beira	02 04050104	O	100				05	01/2020	12/2024	3	5.202	6.232	6.232							11.434
4	420	2020/24	4/20	Associação Desenvolvimento Turistico - Aldeias Históricas de Portugal	02 04050108	O	100				05	01/2020	12/2024	3	5.767	6.885	6.885							12.652
4	420	2020/24	5/20	Guarda Digital	02 04050108	O	100				05	01/2020	12/2024	3	3.946	4.979	4.979							8.925
4	420	2020/24	6/20	Fundação do Museu do Douro	02 04050108	O	100				05	01/2020	12/2024	3	4.767	4.767	4.767		4.767	4.767	4.767			23.835
4	420	2020/24	7/20	CIMBSE	02 04050104	O	100				05	01/2020	12/2024	3	4.093	6.500	6.500		36.100					46.693
4	420	2020/24	10/20	Associação Territórios do Côa - Associação de Desenvolvimento Regional	02 04050104	O	100				05	01/2020	12/2024	3	5.000	6.000	6.000		6.000	6.000	6.000	6.000		35.000
4	420	2020/24	11/20	Rede de Judiarias	02 040701	O	100				05	01/2020	12/2024	3	1.500	1.500	1.500		1.500	1.500	1.500	1.500		9.000
4	420	2020/24	12/20	Outras Transferências	02 040701	O	100				05	01/2020	12/2024	3	67.000	12.500	12.500		20.000	20.000	20.000	20.000		159.500
4	420	2020/24	13/20	Outras Transferências - Associações de Municípios	02 04050104	O	100				05	01/2020	12/2024	3		5.000	5.000		3.000	3.000	3.000			14.000
4	420	2020/24	14/20	Rede Nacional de Arte Préhistórica	02 040701	O	100					01/2020	12/2024	0		600	600		600	600	600		600	3.000
4	420	2020/24	15/20	Associação de Municípios Portugueses do Vinho	02 040701	O	100					01/2020	12/2024	0		2.000	2.000		1.000	1.000	1.000		1.000	6.000
4	420	2020/25		Transferências de Capital																				
4	420	2020/25	1/20	Associação de Municípios Cova da Beira	02 08050104	O	100				05	01/2020	12/2024	3		16.747	16.747		5.000	5.000	5.000	5.000	5.000	41.747
4	420	2020/25	3/20	CIMBSE	02 08050104	O	100				05	01/2020	12/2024	3		40.000	40.000							40.000
4	420	2020/25	4/20	Associação Aldeias Históricas - Ações Transversais	02 08050108	O	100				05	01/2020	12/2024	4	10.019	12.731	12.731		7.750					30.500
4	420	2020/25	5	Comparticipação na Recuperação de Edificios no Concelho - Candidatura Equipamentos																				
4	420	2020/25	5/1/20	Realizadas por Freguesias	02 08050102	O	100				05	01/2020	12/2024	4		1	1							1
4	420	2020/25	5/2/20	Realizadas por Comissões Fabriqueiras	02 080701	O	100				05	01/2020	12/2024	4	25.000	15.000	15.000							40.000
4	420	2020/25	6/20	Outras transferências	02 08050108	O	100				05	01/2020	12/2024	4	15.000	1	1		25.000	15.000	15.000		15.000	85.001

Orçamento Inicial - Grandes Opções do Plano do ano 2021

(valores em euros)

Obj.	Prog.	Projeto Ano / Nº	Projeto Ação	Designação	Código Classificação Orçamental	Forma de Realiz.	Fonte Financiamento (%) RP	RG	UE	EM	Resp.	Datas (Mês/Ano) Inicio	Fim	Fases de Exec.	Realizado (a)	Despesas 2021 Total (b)=(c)+(d)	Financiam. definido (c)	Financiam. não definido (d)	Anos seguintes 2022 (e)	2023 (f)	2024 (g)	2025 (h)	2026 e seg. (i)	Total previsto (j) = (a)+(b)+(e)+(f)+(g)+(h)+(i)
4				**Outras funções**																				
4	**420**			**Transferências entre administrações**																				
4	420	2020/25	7/21	Transferência de Capital - Associações	02 08050108	O	100					01/2021	12/2022			1	1		1					2
													Totais do Programa 420:		408.653	442.117	442.117		260.718	206.867	206.867	32.500	171.600	1.729.322
													Totais do Objetivo 4:		1.043.280	1.099.867	1.099.867	0	939.481	905.143	920.656	768.802	1.062.915	6.740.144
													Total Geral:		14.649.623	16.112.135	14.905.136	1.206.999	17.806.589	13.485.459	14.579.321	10.180.563	12.458.683	99.272.373

ORGÃO EXECUTIVO

Em 13 de Abril de 2021

ORGÃO DELIBERATIVO

Em 26 de Abril de 2021

Orçamento Inicial - Plano PluriAnual de Investimentos do ano ~~2021~~

(valores em euros)

Obj.	Prog.	Projeto Ano / Nº	Projeto Ação	Designação	Código Classificação Orçamental	Forma de Realiz.	Fonte Financiamento (%) RP	RG	UE	EM	Resp.	Datas (Mês/Ano) Início	Datas (Mês/Ano) Fim	Fases de Exec.	Realizado (a)	Despesas 2021 Total (b)=(c)+(d)	Financiam. definido (c)	Financiam. não definido (d)	Anos seguintes 2022 (e)	2023 (f)	2024 (g)	2025 (h)	2026 e seg. (i)	Total previsto (j) = (a)+(b)+(e)+(f)+(g)+(h)+(i)
1				**Funções gerais**																				
1	**111**			**Administração geral**																				
1	111	2017/6		Modernização Administrativa																				
1	111	2017/6	1/17	Aquisição de Software	02 070108	O	15	85			03	01/2017	12/2020	2	3.213	7.527	7.527							10.740
1	111	2017/6	2/17	Aquisição de Hardware	02 070107	O	15	85			03	01/2017	12/2020	0	140.842	14.169	14.169							155.011
1	111	2017/47		Redes Wi-Fi	02 070107	O	100	100			05	01/2017	12/2021	0		1.500	1.500							1.500
1	111	2020/5		Despesas de Investimentos																				
1	111	2020/5	1/20	Aquisição de Terrenos	02 070101	O	100				05	01/2020	12/2026	0	35.277	25.000	25.000		25.250	25.503	25.758	26.016	26.276	189.080
1	111	2020/5	2	Edifícios																				
1	111	2020/5	2/1/20	Aquisição de Imóveis	02 07010202	O	100				05	01/2020	12/2026	0		120.000	120.000		50.000	50.500	51.005	51.515	52.030	375.050
1	111	2020/5	2/2/20	Beneficiação e Reparação de Edifícios	02 07010203	E	100				04	01/2020	12/2026	4	82.559	150.000	150.000		75.000	75.750	76.508	77.273	78.046	615.136
1	111	2020/5	3	Equipamento de Transporte																				
1	111	2020/5	3/1/20	Aquisição de Equipamento de Transporte	02 07010602	O	100				04	01/2020	12/2026	0	11.070	25.000	25.000		25.250	25.503	25.758	26.016	26.276	164.873
1	111	2020/5	3/2/20	Grandes Reparações em equipamento de transporte	02 07010602	O	100				04	01/2020	12/2026	0	36.656	25.000	25.000		25.250	25.503	25.758	26.016	26.276	190.459
1	111	2020/5	3/3/20	Aquisição de Viatura em Regime de Leasing	02 070205	O	100					01/2020	12/2026	0		30.000	30.000		30.300	30.603	30.909	31.218	31.530	184.560
1	111	2020/5	4/20	Equipamento de Informática	02 070107	O	100				03	01/2020	12/2026	4	30.154	30.000	30.000		30.300	30.603	30.909	31.218	31.530	214.714
1	111	2020/5	5/20	Software Informático	02 070108	O	100				03	01/2020	12/2026	4	28.266	20.000	20.000		20.200	20.402	20.606	20.812	21.020	151.306
1	111	2020/5	6/20	Equipamento Administrativo	02 070109	O	100				03	01/2020	12/2026	3	425	50.000	50.000		17.675	17.852	18.031	18.211	18.393	140.587
1	111	2020/5	7/20	Equipamento Básico	02 07011002	O	100				03	01/2020	12/2026	3	95.474	60.000	60.000		60.600	61.206	61.818	62.436	63.060	464.594
1	111	2020/5	8/20	Ferramentas e Utensílios	02 070111	O	100				03	01/2020	12/2026	3	10.551	7.500	7.500		7.575	7.651	7.728	7.805	7.883	56.693
1	111	2020/5	9/20	Estudos e Projetos	02 070113	O	100				04	01/2020	12/2026	3		30.000	30.000		30.300	30.603	30.909	31.218	31.530	184.560
1	111	2020/5	10/20	Outros Investimentos	02 070115	O	100				03	01/2020	12/2026	3	17.317	5.000	5.000		5.050	5.101	5.152	5.204	5.256	48.080
												Totais do Programa 111:			491.804	600.696	600.696		402.750	406.780	410.849	414.958	419.106	3.146.943
1	**121**			**Protecção civil e luta contra incêndios**																				
1	121	2020/6		Proteção Civil no Concelho																				
1	121	2020/6	1/20	Equipamento Básico	02 07011002	O	100				05	01/2020	12/2026	3	4.963	20.000	20.000		10.000	10.100	10.201	10.303	10.406	75.973
1	121	2020/6	2/20	Equipamento de Sinalização	02 07010409	O	100				05	01/2020	12/2026	3	928	1.000	1.000		1.010	1.020	1.030	1.040	1.050	7.078
1	121	2020/6	3/20	Ferramentas e Utensílios	02 070111	O	100				05	01/2020	12/2026	3	563	500	500		505	510	515	520	525	3.638
1	121	2020/6	4/20	Abertura de Asseiros	02 07030308	E	100				05	01/2020	12/2026	0		7.500	7.500		7.575	7.651	7.728	7.805	7.883	46.142
1	121	2020/6	6/20	Exercícios / Simulações / Ações de Formação	02 020225	O	100				05	01/2020	12/2026	0		2.500	2.500		2.525	2.550	2.576	2.602	2.628	15.381
1	121	2020/6	12/20	Reflorestação de Terrenos	02 070301	O	20	80				01/2020	12/2021		80	20.000	20.000							20.080

Orçamento Inicial - Plano PluriAnual de Investimentos do ano 2021

(valores em euros)

Obj.	Prog.	Projeto Ano / Nº	Projeto Ação	Designação	Código Classificação Orçamental	Forma de Realiz.	Fonte Financiamento (%) RP	RG	UE	EM	Resp.	Datas (Mês/Ano) Inicio	Datas (Mês/Ano) Fim	Fases de Exec.	Realizado (a)	Despesas 2021 Total (b)=(c)+(d)	Financiam. definido (c)	Financiam. não definido (d)	Anos seguintes 2022 (e)	2023 (f)	2024 (g)	2025 (h)	2026 e seg. (i)	Total previsto (j) = (a)+(b)+(e)+(f)+(g)+(h)+(i)
1				**Funções gerais**																				
1	**121**			**Protecção civil e luta contra incêndios**																				
1	121	2020/43		Medidas preventivas e disseminação da pandemia COVID 19																				
1	121	2020/43	3/20	Equipamento Básico	02 07011002	O	100				03	01/2020	12/2021	3	885	5.000	5.000							5.885
												Totais do Programa 121:			7.419	56.500	56.500		21.615	21.831	22.050	22.270	22.492	174.177
							Totais do Objetivo 1:								499.224	657.196	657.196	0	424.365	428.611	432.899	437.228	441.598	3.321.121
2				**Funções sociais**																				
2	**212**			**Serviços auxiliares de ensino**																				
2	212	2017/12		Programa de Combate ao Abandono Escolar BSE Meda																				
2	212	2017/12	2/17	Equipamentos	02 07011002	O	15		85			01/2017	12/2022		85	7.500	7.500		1.000					8.585
2	212	2017/13		Requalificação da Escola Básica e Secundária de Mêda	02 07010305	E	8	8	85		04	01/2017	12/2022	3	245.057	250.000	250.000							495.057
2	212	2020/8		Serviços Complementares de Ensino																				
2	212	2020/8	9/20	Req. e Benef. do Agrupamento de Escolas de Mêda	02 07010203	O	100					01/2020	12/2026	4	16.393	20.000	20.000		20.200	20.402	20.606	20.812	21.020	139.433
2	212	2020/37		Requalificação do Centro Escolar de Mêda	02 07010305	E	100					01/2020	12/2026	4	1.765	5.000	5.000		5.050	5.101	5.152	5.204	5.256	32.528
												Totais do Programa 212:			263.300	282.500	282.500		26.250	25.503	25.758	26.016	26.276	675.603
2	**241**			**Habitação**																				
2	241	2020/5003		Plano Estratégico Local de Habitação	02 020220	O	13	87				01/2021	12/2021			22.140	22.140							22.140
												Totais do Programa 241:				22.140	22.140							22.140
2	**242**			**Ordenamento do território**																				
2	242	2003/15		Revisão do PDM	02 070113	O	100				04	01/2003	12/2021	4	98.585	60.210	60.210							158.795
2	242	2020/27		Reposição de Marcação Horizontal em Estradas Municipais	02 07030301	E	100				04	01/2020	12/2026	0		25.000	25.000		25.250	25.503	25.758	26.016	26.276	153.803
2	242	2021/3		Recuperação de Jardins no Concelho	02 07030305	E	100				04	01/2021	12/2026	0		30.000	30.000		30.300	30.603	30.909	31.218	31.530	184.560
2	242	2021/4		Recuperação e Requalificação de Edifícios no Centro Histórico	02 07010307	E	100				04	01/2021	12/2022	0		50.001	1	50.000	50.000					100.001
												Totais do Programa 242:			98.585	165.211	115.211	50.000	105.550	56.106	56.667	57.234	57.806	597.159
2	**243**			**Saneamento**																				
2	243	2020/9		Sistema de Drenagem de Saneamento																				
2	243	2020/9	1/20	Ampliação e Beneficiação da Rede de Recolha de Àguas Residuais e Pluviais	02 07030302	E	100				04	01/2020	12/2026	4	49.802	85.000	85.000		85.850	86.709	87.576	88.452	89.337	572.726

Orçamento Inicial - Plano PluriAnual de Investimentos do ano 2021

(valores em euros)

Obj.	Prog.	Projeto Ano / Nº	Projeto Ação	Designação	Código Classificação Orçamental	Forma de Realiz.	Fonte Financiamento (%) RP	RG	UE	EM	Resp.	Datas (Mês/Ano) Inicio	Fim	Fases de Exec.	Realizado (a)	Despesas 2021 Total (b)=(c)+(d)	Financiam. definido (c)	Financiam. não definido (d)	Anos seguintes 2022 (e)	2023 (f)	2024 (g)	2025 (h)	2026 e seg. (i)	Total previsto (j) = (a)+(b)+(e)+(f)+(g)+(h)+(i)
2				**Funções sociais**																				
2	**243**			**Saneamento**																				
2	243	2020/38		Construção de Fossas e ETAR´s	02 07030303	O	100					01/2020	12/2026	0		150.000	150.000		50.000	50.500	51.005	51.515	52.030	405.050
												Totais do Programa 243:			49.802	235.000	235.000		135.850	137.209	138.581	139.967	141.367	977.776
2	**244**			**Abastecimento de água**																				
2	244	2020/10		Distribuição de Água para Consumo Humano																				
2	244	2020/10	1/20	Ampliação e Beneficiação da Rede de Distribuição Domiciliária	02 07030307	E	100				04	01/2020	12/2026	4	22.372	25.000	25.000		25.250	25.503	25.758	26.016	26.276	176.175
2	244	2020/10	2/20	Aquisição de Medidores de Caudal	02 07011002	O	100				04	01/2020	12/2026	4		2.500	2.500		2.525	2.550	2.576	2.602	2.628	15.381
												Totais do Programa 244:			22.372	27.500	27.500		27.775	28.053	28.334	28.618	28.904	191.556
2	**245**			**Resíduos Sólidos**																				
2	245	2019/74		Sistema de Recolha de Resíduos - Enterramento Contentores	02 07030311	O	100					01/2019	12/2026	3		25.001	1	25.000	50.000	50.000	25.000			150.001
2	245	2020/11		Recolha e Tratamento de RSU´s																				
2	245	2020/11	1/20	Aquisição de Contentores	02 07011001	O	100				04	01/2020	12/2026	3	8.696	5.000	5.000		5.050	5.101	5.152	5.204	5.256	39.459
2	245	2020/11	2/20	Aquisição e Reparação de Viaturas de Recolha	02 07010601	O	100				04	01/2020	12/2026	3	3.010	7.500	7.500		7.575	7.651	7.728	7.805	7.883	49.152
												Totais do Programa 245:			11.706	37.501	12.501	25.000	62.625	62.752	37.880	13.009	13.139	238.612
2	**246**			**Proteção do Meio Ambiente e Conservação da Natureza**																				
2	246	2019/71		Monitorização de Águas Termais	02 070115	O	100					01/2019	12/2021	3		50.001	1	50.000						50.001
												Totais do Programa 246:				50.001	1	50.000						50.001
2	**251**			**Cultura**																				
2	251	2018/17		Sítio Arqueológico do Vale do Mouro																				
2	251	2018/17	3/18	Musealização do Sitio Arqueológico de Vale do Mouro	02 070305	O	100					01/2018	12/2023	0		25.000	25.000		25.250	25.503	25.758	26.016	26.276	153.803
2	251	2018/75		Construção de Pavilhão de Feiras e Eventos	02 07010302	O						01/2018	12/2022	0		25.000		25.000	500.000	250.000				775.000
2	251	2020/12		Investimentos de Âmbito Cultural																				
2	251	2020/12	1/20	Aquisição de Equipamento Básico	02 07011002	E	100				05	01/2020	12/2026	0	1.493	2.500	2.500		2.525	2.550	2.576	2.602	2.628	16.874
2	251	2020/12	2/20	Aquisição de Artigos e Objetos de Valor	02 070112	O	100				03	01/2020	12/2026	0	915	3.000	3.000		3.030	3.060	3.091	3.122	3.153	19.371
												Totais do Programa 251:			2.408	55.500	30.500	25.000	530.805	281.113	31.425	31.740	32.057	965.048
2	**252**			**Desporto, recreio e lazer**																				
2	252	2020/15		Eventos e actividades de Desporto e Recreio																				

Orçamento Inicial - Plano PluriAnual de Investimentos do ano 2021

(valores em euros)

Obj.	Prog.	Projeto Ano / Nº	Projeto Ação	Designação	Código Classificação Orçamental	Forma de Realiz.	Fonte Financiamento (%) RP	RG	UE	EM	Resp.	Datas (Mês/Ano) Inicio	Datas (Mês/Ano) Fim	Fases de Exec.	Realizado (a)	Despesas 2021 Total (b)=(c)+(d)	Financiam. definido (c)	Financiam. não definido (d)	Anos seguintes 2022 (e)	2023 (f)	2024 (g)	2025 (h)	2026 e seg. (i)	Total previsto (j) = (a)+(b)+(e)+(f)+(g)+(h)+(i)
2				**Funções sociais**																				
2	**252**			**Desporto, recreio e lazer**																				
2	252	2020/15	1/20	Aquisição de Equipamento Básico para Complexo Desportivo	02 07011002	O	100				03	01/2020	12/2026	0	984	1.000	1.000		1.010	1.020	1.030	1.040	1.050	7.134
												Totais do Programa 252:			984	1.000	1.000		1.010	1.020	1.030	1.040	1.050	7.134
2	**253**			**Outras Actividades Cívicas e Religiosas**																				
2	253	2020/17		Construção, Ampliação e Beneficiação de Cemitérios																				
2	253	2020/17	1/20	Aquisição de Terrenos	02 070101	O	100				05	01/2020	12/2026	3		10.001	1	10.000	10.000	10.100	10.201	10.303	10.406	61.011
2	253	2020/17	2/20	Construção, Beneficiação e Ampliação de Cemitérios	02 07010412	E	100				04	01/2020	12/2026	4	253.999	300.000	300.000		100.000	101.000	102.010	103.030	104.060	1.064.099
												Totais do Programa 253:			253.999	310.001	300.001	10.000	110.000	111.100	112.211	113.333	114.466	1.125.110
							Totais do Objetivo 2:								703.155	1.186.354	1.026.354	160.000	999.865	702.856	431.886	410.957	415.065	4.850.138
3				**Funções económicas**																				
3	**310**			**Agricultura, Pecuária, Silvicultura, Caça e Pesca**																				
3	310	2020/31		Aproveitamento Hidroagrícola da Coriscada																				
3	310	2020/31	1/20	Construção da Barragem e Rede de Rega	02 07030307	E		100				01/2020	12/2024	0		132.501	1	132.500	4.000.000	2.000.000	4.000.000			10.132.501
3	310	2020/31	2/20	Rede Viária	02 07030301	E		100				01/2020	12/2024	0		300.001	1	300.000	1.000.000	530.000	5.000			1.835.001
3	310	2020/31	3/20	Expropriações	02 070301	O		100				01/2020	12/2021	0		307.001	1	307.000						307.001
3	310	2020/31	4/20	Fiscalização e acompanhamento de obra	02 07030307	O		100				01/2020	12/2024	0		60.001	1	60.000	160.000	160.000	80.000			460.001
3	310	2020/31	5/20	Emparcelamento	02 07030307	O		100				01/2020	12/2024	0		1	1		20.000	20.000	20.000			60.001
3	310	2020/44		Mercado da Terra																				
3	310	2020/44	2/20	Beneficiação e Reparação do edifício do Mercado	02 07010203	O	50		50		03	01/2020	12/2023	3		19.000	19.000							19.000
												Totais do Programa 310:				818.505	19.005	799.500	5.180.000	2.710.000	4.105.000			12.813.505
3	**320**			**Indústria e energia**																				
3	320	2016/39		Edifício Conde Ferreira - Criação do Centro de Apoio ao Empreendedor e Incubadora de Empresas	02 07010301	E	100				05	01/2016	12/2022	0		1	1							1
3	320	2017/25		Área de Acolhimento Empresarial																				
3	320	2017/25	1/17	Aquisição de terrenos	02 070101	O	100					01/2017	12/2020	3	81.061	1	1							81.062
3	320	2017/25	3/17	Infraestruturação	02 07030313	O	15		85			01/2017	12/2022	0	30.258	1.300.000	1.300.000		763.565					2.093.823
3	320	2017/29		Eficiência Energética	02 070115	E	100					01/2017	12/2032	3	43.038	1	1		210.000	210.000	210.000		1.890.000	2.563.039
3	320	2020/18		Rede Eléctrica no Concelho																				

Orçamento Inicial - Plano PluriAnual de Investimentos do ano 2021

(valores em euros)

Obj.	Prog.	Projeto Ano / Nº	Projeto Ação	Designação	Código Classificação Orçamental	Forma de Realiz.	Fonte Financiamento (%) RP	RG	UE	EM	Resp.	Datas (Mês/Ano) Início	Datas (Mês/Ano) Fim	Fases de Exec.	Realizado (a)	Despesas 2021 Total (b)=(c)+(d)	Despesas 2021 Financiam. definido (c)	Despesas 2021 Financiam. não definido (d)	Anos seguintes 2022 (e)	2023 (f)	2024 (g)	2025 (h)	2026 e seg. (i)	Total previsto (j) = (a)+(b)+(e)+(f)+(g)+(h)+(i)
3				**Funções económicas**																				
3	**320**			**Indústria e energia**																				
3	320	2020/18	1/20	Ampliação da Rede Eléctrifica no concelho	02 07030310	O	100				04	01/2020	12/2026	4	60.341	20.000	20.000		50.500	51.005	51.515	52.030	52.550	337.941
												Totais do Programa 320:			214.697	1.320.003	1.320.003		1.024.065	261.005	261.515	52.030	1.942.550	5.075.865
3	**331**			**Transportes rodoviários**																				
3	331	2017/33		Requalificação da Sta Cruz	02 07030301	E	100				04	01/2017	12/2021	3	48.193	5.000	5.000		20.000					73.193
3	331	2018/67		Caminho do Convento - Vale Flor/Marialva	02 07030301	E	100					01/2018	12/2022	0		200.000	200.000		150.000					350.000
3	331	2019/75		Ligação Rabaçal - EN102	02 07030301	E	100					01/2019	12/2021	3	17.220	200.000	200.000							217.220
3	331	2019/76		Caminho Areola-Cancelos/ Stº Amaro	02 07030301	E	100					01/2019	12/2020	0		250.000	250.000							250.000
3	331	2020/19		Despesas de Investimento																				
3	331	2020/19	1/20	Sinalização de Trânsito	02 07010409	O	100				04	01/2020	12/2026	0	3.107	7.500	7.500		7.575	7.651	7.728	7.805	7.883	49.249
3	331	2020/19	2/20	Beneficiação de estradas na Concelho	02 07030301	E	100				04	01/2020	12/2026	3	21.256	250.000	250.000		252.500	255.025	257.575	260.151	262.753	1.559.260
3	331	2020/19	3/20	Reconstrução de Infraestruturas Degradados por Intempéries	02 07030301	E	100				04	01/2020	12/2026	4	77.169	25.000	25.000		25.250	25.503	25.758	26.016	26.276	230.972
3	331	2020/19	4/20	Beneficiação e Pavimentação de Caminhos Rurais e Agrícolas	02 07030308	E	100				04	01/2020	12/2026	4	74.762	150.000	150.000		151.500	153.015	154.545	156.090	157.651	997.563
3	331	2020/19	5/20	Construção de Arruamentos no Concelho	02 07030301	E	100				04	01/2020	12/2026	4	50.750	100.000	100.000		101.000	102.010	103.030	104.060	105.101	665.951
3	331	2020/20		Investimentos nas freguesias	02 07030313	E	100				04	01/2020	12/2026	4	177.217	300.000	300.000		303.000	306.030	309.090	312.181	315.303	2.022.821
3	331	2020/40		Plano de Ação de Regeneração Urbana (PARU)	02 07030301	E	15	85				01/2020	12/2021	4	14.626	604.000	604.000							618.626
3	331	2020/41		Requalificação do Bairro do Barrocal	02 07030301	E	100					01/2020	12/2021	3	22.140	190.000	190.000							212.140
												Totais do Programa 331:			506.442	2.281.500	2.281.500		1.010.825	849.234	857.726	866.303	874.967	7.246.997
3	**342**			**Turismo**																				
3	342	2017/37		Patrimóno Cultural Castelo de Longroiva																				
3	342	2017/37	3/17	Req. Castelo Longroiva	02 07030313	E	15	85				01/2017	12/2021	2	2.854	414.328	414.328		440.000					857.182
3	342	2017/38		Património Cultural	02 070305	E	100				04	01/2017	12/2020	0	87.132	304.000	304.000							391.132
3	342	2018/70		Centro Interpretativo de Longroiva da Coriscada e Mêda	02 07011002	O	15	85				01/2018	12/2022	0		48.176	48.176		300.000	100.000				448.176
3	342	2018/76		Recuperação Património Histórico - Escola de Longroiva	02 07010203	E	34	66			03	01/2018	12/2022	0		105.500	105.500		1					105.501
3	342	2019/69		Candidaturas das Aldeias Históricas																				
3	342	2019/69	4/19	Redes Wi-Fi – AHP Smart Lands	02 070107	O	15	85				01/2019	12/2020	3	45.014	45.000	45.000							90.014

Orçamento Inicial - Plano PluriAnual de Investimentos do ano 2021

(valores em euros)

Obj.	Prog.	Projeto Ano / Nº	Projeto Ação	Designação	Código Classificação Orçamental	Forma de Realiz.	Fonte Financiamento (%) RP	RG	UE	EM	Resp.	Datas (Mês/Ano) Inicio	Fim	Fases de Exec.	Realizado (a)	Despesas 2021 Total (b)=(c)+(d)	Financiam. definido (c)	Financiam. não definido (d)	Anos seguintes 2022 (e)	2023 (f)	2024 (g)	2025 (h)	2026 e seg. (i)	Total previsto (j) = (a)+(b)+(e)+(f)+(g)+(h)+(i)
3				**Funções económicas**																				
3	**342**			**Turismo**																				
3	342	2019/69	5/19	Turismo Acessível	02 07030313	O	15		85			01/2019	12/2020	3	45.739	60.000	60.000							105.739
												Totais do Programa 342:			180.739	977.004	977.004		740.001	100.000				1.997.744
							Totais do Objetivo 3:								901.878	5.397.012	4.597.512	799.500	7.954.891	3.920.239	5.224.241	918.333	2.817.517	27.134.111
														Total Geral:	2.104.257	7.240.562	6.281.062	959.500	9.379.121	5.051.706	6.089.026	1.766.518	3.674.180	35.305.370

ORGÃO EXECUTIVO

Em 13 de [illegible] de 2021

ORGÃO DELIBERATIVO

Em 26 de Abril de 2021

Orçamento Inicial - Atividades mais Relevantes do ano 2021

(valores em euros)

Obj.	Prog.	Projeto Ano / Nº	Projeto Ação	Designação	Código Classificação Orçamental	Forma de Realiz.	Fonte Financiamento (%) RP	RG	UE	EM	Resp.	Datas (Mês/Ano) Inicio	Datas (Mês/Ano) Fim	Fases de Exec.	Realizado (a)	Despesas 2021 Total (b)=(c)+(d)	2021 Financiam. definido (c)	2021 Financiam. não definido (d)	Anos seguintes 2022 (e)	2023 (f)	2024 (g)	2025 (h)	2026 e seg. (i)	Total previsto (j) = (a)+(b)+(e)+(f)+(g)+(h)+(i)
1				**Funções gerais**																				
1	**111**			**Administração geral**																				
1	111	2017/6		Modernização Administrativa																				
1	111	2017/6	3	Central Telefónica																				
1	111	2017/6	3/1/17	Central Telefónica	02 020208	O	100					01/2017	12/2023	0		7.500	7.500		7.500	7.500				22.500
1	111	2017/6	3/2/17	Comunicações	02 020209	O	100					01/2017	12/2023	0		22.500	22.500		22.500	22.500				67.500
1	111	2020/1		Assembleia Municipal																				
1	111	2020/1	1	Despesas com o pessoal																				
1	111	2020/1	1/1/20	Ajudas de custo	01 010204	O	100				06	01/2020	12/2026	4	11.595	13.000	13.000		13.130	13.261	13.394	13.528	13.663	91.571
1	111	2020/1	1/2/20	Senhas de presença	01 01021302	O	100				06	01/2020	12/2026	4	16.990	15.000	15.000		15.150	15.302	15.455	15.610	15.766	109.273
1	111	2020/1	2	Aquisição de bens e serviços																				
1	111	2020/1	2/1/20	Outros bens	01 020121	O	100				06	01/2020	12/2026	0		500	500		505	510	515	520	525	3.075
1	111	2020/1	2/2/20	Outros serviços	01 020225	O	100				06	01/2020	12/2026	0	1.000	1.500	1.500		1.515	1.530	1.545	1.560	1.576	10.226
1	111	2020/2		Despesas com pessoal																				
1	111	2020/2	1/20	Titulares Órgãos de Soberania e Membros Órgãos Autárquicos	02 010101	V	100				03	01/2020	12/2026	4	205.056	107.500	107.500		108.575	109.661	110.758	111.866	112.985	866.401
1	111	2020/2	2/20	Pessoal dos Quadros - Pessoal em Funções	02 01010401	V	100				03	01/2020	12/2026	4	2.769.347	1.525.000	1.525.000		1.540.250	1.555.653	1.571.210	1.586.922	1.602.791	12.151.173
1	111	2020/2	3/20	Pessoal dos Quadros - Alterações Obrigatórias Posicionamento Remuneratório	02 01010402	V	100				03	01/2020	12/2026	4	5.931	25.000	25.000		25.250	25.503	25.758	26.016	26.276	159.734
1	111	2020/2	4/20	Pessoal dos Quadros - Alterações Facultativas Posicionamento Remuneratório	02 01010403	V	100				03	01/2020	12/2026	4		1	1		1	1	1	1	1	6
1	111	2020/2	5/20	Pessoal dos Quadros - Recrutamento de Pessoal para novos postos de trabalho	02 01010404	V	100				03	01/2020	12/2026	4	76.258	70.000	70.000		30.000	30.300	30.603	30.909	31.218	299.288
1	111	2020/2	6/20	Pessoal Contratado a Termo - Pessoal em Funções	02 01010601	V	100				03	01/2020	12/2026	4	5.465	1	1		1	1	1	1	1	5.471
1	111	2020/2	7/20	Recrutamento de Pessoal p/ Novos Postos de Trabalho	02 01010604	V	100				03	01/2020	12/2026	4		1	1		1	1	1	1	1	6
1	111	2020/2	8/20	Pessoal em Regime de Tarefa ou Avença	02 010107	V	100				03	01/2020	12/2026	3	259.900	120.000	120.000		121.200	122.412	123.636	124.872	126.121	998.141
1	111	2020/2	9/20	Pessoal Aguardando Aposentação	02 010108	V	100				03	01/2020	12/2026	4	1.371	5.000	5.000		5.050	5.101	5.152	5.204	5.256	32.134
1	111	2020/2	10/20	Pessoal em Qualquer Outra Situação	02 010109	V	100				03	01/2020	12/2026	4	20.128	30.000	30.000		30.300	30.603	30.909	31.218	31.530	204.688
1	111	2020/2	11/20	Representação	02 010111	V	100				03	01/2020	12/2026	4	31.729	17.500	17.500		17.675	17.852	18.031	18.211	18.393	139.391
1	111	2020/2	12/20	Subsídio de Refeição	02 010113	V	100				03	01/2020	12/2026	4	278.634	150.000	150.000		151.500	153.015	154.545	156.090	157.651	1.201.435
1	111	2020/2	13/20	Subsídio de Férias e de Natal	02 010114	V	100				03	01/2020	12/2026	4	531.248	300.000	300.000		303.000	306.030	309.090	312.181	315.303	2.376.852
1	111	2020/2	14/20	Remunerações por Doença e Maternidade/Paternidade	02 010115	V	100				03	01/2020	12/2026	4	26.262	25.000	25.000		25.250	25.503	25.758	26.016	26.276	180.065
1	111	2020/2	15/20	Abonos Variáveis ou Eventuais - Horas Extraordinárias	02 010202	V	100				03	01/2020	12/2026	4	27.856	20.000	20.000		20.200	20.402	20.606	20.812	21.020	150.896

Orçamento Inicial - Atividades mais Relevantes do ano 2021

(valores em euros)

Obj.	Prog.	Projeto Ano / Nº	Projeto Ação	Designação	Código Classificação Orçamental	Forma de Realiz.	Fonte Financiamento (%) RP	RG	UE	EM	Resp.	Datas (Mês/Ano) Inicio	Datas (Mês/Ano) Fim	Fases de Exec.	Realizado (a)	Despesas 2021 Total (b)=(c)+(d)	Financiam. definido (c)	Financiam. não definido (d)	Anos seguintes 2022 (e)	2023 (f)	2024 (g)	2025 (h)	2026 e seg. (i)	Total previsto (j) = (a)+(b)+(e)+(f)+(g)+(h)+(i)
1				**Funções gerais**																				
1	**111**			**Administração geral**																				
1	111	2020/2	16/20	Ajudas de Custo	02 010204	V	100				03	01/2020	12/2026	4	5.604	5.000	5.000		5.050	5.101	5.152	5.204	5.256	36.367
1	111	2020/2	17/20	Abono para Falhas	02 010205	V	100				03	01/2020	12/2026	4	7.444	5.000	5.000		5.050	5.101	5.152	5.204	5.256	38.207
1	111	2020/2	18/20	Subsídio de Turno	02 010211	V	100				03	01/2020	12/2026	4	1.482	2.000	2.000		2.020	2.040	2.060	2.081	2.102	13.785
1	111	2020/2	19/20	Indemnizações por Cessação de Funções	02 010212	V	100				03	01/2020	12/2026	4		1.000	1.000		1.010	1.020	1.030	1.040	1.050	6.150
1	111	2020/2	20/20	Outros Suplementos e Prémios - Outros	02 01021302	V	100				03	01/2020	12/2026	4	10.480	7.500	7.500		7.575	7.651	7.728	7.805	7.883	56.622
1	111	2020/2	21/20	Segurança social - Encargos com a Saúde	02 010301	V	100				03	01/2020	12/2026	4	138.741	100.000	100.000		101.000	102.010	103.030	104.060	105.101	753.942
1	111	2020/2	22/20	Segurança Social - Outros Encargos com a Saúde	02 010302	V	100				03	01/2020	12/2026	4	43.616	22.500	22.500		22.725	22.952	23.182	23.414	23.648	182.037
1	111	2020/2	23/20	Segurança Social - Subsídio Familiar a Crianças e Jovens	02 010303	V	100				03	01/2020	12/2026	4	11.581	7.500	7.500		7.575	7.651	7.728	7.805	7.883	57.723
1	111	2020/2	24/20	Assistência na doença aos Funcionários Públicos	02 01030501	V	100				03	01/2020	12/2026	4		250	250		253	256	259	262	265	1.545
1	111	2020/2	25/20	Caixa Geral de Aposentações	02 0103050201	V	100				03	01/2020	12/2026	4	467.018	260.000	260.000		262.600	265.226	267.878	270.557	273.263	2.066.542
1	111	2020/2	26/20	Regime Geral	02 0103050202	V	100				03	01/2020	12/2026	4	431.149	255.000	255.000		257.550	260.126	262.727	265.354	268.008	1.999.914
1	111	2020/2	27/20	Segurança Social - Regime Geral	02 01030503	V	100				03	01/2020	12/2026	4	1.637	2.500	2.500		2.525	2.550	2.576	2.602	2.628	17.018
1	111	2020/2	28/20	Seguros Acidentes de Trabalho Doenças Profissionais	02 01030901	O	100				03	01/2020	12/2026	4	47.281	40.000	40.000		40.400	40.804	41.212	41.624	42.040	293.361
1	111	2020/2	29/20	Outras Prestações Familiares	02 010304	V	100				03	01/2020	12/2026	4	13.116	17.500	17.500		17.675	17.852	18.031	18.211	18.393	120.778
1	111	2020/3		Aquisição de Bens de Serviços Correntes																				
1	111	2020/3	1/20	Matérias-primas e subsidiárias	02 020101	O	100				04	01/2020	12/2026	4	5.769	10.000	10.000		10.100	10.201	10.303	10.406	10.510	67.289
1	111	2020/3	2/20	Gasolina	02 02010201	O	100				04	01/2020	12/2026	4	6.902	7.500	7.500		7.575	7.651	7.728	7.805	7.883	53.044
1	111	2020/3	3/20	Gasóleo	02 02010202	O	100				04	01/2020	12/2026	4	199.083	125.000	125.000		126.250	127.513	128.788	130.076	131.377	968.087
1	111	2020/3	4/20	Outros Combustíveis	02 02010299	O	100				04	01/2020	12/2026	4	3.216	2.500	2.500		2.525	2.550	2.576	2.602	2.628	18.597
1	111	2020/3	5/20	Munições, explosivos e artifícios	02 020103	O	100				04	01/2020	12/2026	4		250	250		253	256	259	262	265	1.545
1	111	2020/3	6/20	Limpeza e Higiene	02 020104	O	100				04	01/2020	12/2026	4	25.057	17.500	17.500		17.675	17.852	18.031	18.211	18.393	132.719
1	111	2020/3	7/20	Alimentação - Refeições Confeccionadas	02 020105	O	100				04	01/2020	12/2026	3		500	500		505	510	515	520	525	3.075
1	111	2020/3	8/20	Alimentação - Géneros para Confeccionar	02 020106	O	100				04	01/2020	12/2026	4	13.336	15.000	15.000		15.150	15.302	15.455	15.610	15.766	105.619
1	111	2020/3	9/20	Vestuário e artigos Pessoais	02 020107	O	100				04	01/2020	12/2026	3	6.844	7.500	7.500		7.575	7.651	7.728	7.805	7.883	52.986
1	111	2020/3	10/20	Material de Escritório	02 020108	O	100				04	01/2020	12/2026	3	17.522	12.500	12.500		12.625	12.751	12.879	13.008	13.138	94.423
1	111	2020/3	11/20	Produtos Químicos e Farmacêuticos	02 020109	O	100				04	01/2020	12/2026	3	25.609	20.000	20.000		20.200	20.402	20.606	20.812	21.020	148.649
1	111	2020/3	12/20	Material de Transporte - Peças	02 020112	O	100				04	01/2020	12/2026	3	29.834	22.500	22.500		22.725	22.952	23.182	23.414	23.648	168.255
1	111	2020/3	13/20	Material de consumo hoteleiro	02 020113	O	100				04	01/2020	12/2026	3	5.540	5.000	5.000		5.050	5.101	5.152	5.204	5.256	36.303

Orçamento Inicial - Atividades mais Relevantes do ano 2021

(valores em euros)

Obj.	Prog.	Projeto Ano / Nº	Projeto Ação	Designação	Código Classificação Orçamental	Forma de Realiz.	Fonte Financiamento (%) RP	RG	UE	EM	Resp.	Datas (Mês/Ano) Inicio	Fim	Fases de Exec.	Realizado (a)	Despesas 2021 Total (b)=(c)+(d)	Financiam. definido (c)	Financiam. não definido (d)	Anos seguintes 2022 (e)	2023 (f)	2024 (g)	2025 (h)	2026 e seg. (i)	Total previsto (j) = (a)+(b)+(e)+(f)+(g)+(h)+(i)
1				**Funções gerais**																				
1	**111**			**Administração geral**																				
1	111	2020/3	14/20	Outro Material - Peças	02 020114	O	100				04	01/2020	12/2026	3	2.895	2.250	2.250		2.273	2.296	2.319	2.342	2.365	16.740
1	111	2020/3	15/20	Prémios, condecorações e ofertas	02 020115	O	100				04	01/2020	12/2026	3	27.143	12.500	12.500		12.625	12.751	12.879	13.008	13.138	104.044
1	111	2020/3	16/20	Mercadorias para venda - Outras	02 02011603	O	100				04	01/2020	12/2026	3	87.610	70.000	70.000		70.700	71.407	72.121	72.842	73.570	518.250
1	111	2020/3	17/20	Ferramentas e Utensílios	02 020117	O	100				04	01/2020	12/2026	3	931	6.000	6.000		6.060	6.121	6.182	6.244	6.306	37.844
1	111	2020/3	18/20	Livros e Documentação Técnica	02 020118	O	100				04	01/2020	12/2026	3		500	500		505	510	515	520	525	3.075
1	111	2020/3	19/20	Artigos Honoríficos e de Decoração	02 020119	O	100				04	01/2020	12/2026	3	763	750	750		758	766	774	782	790	5.383
1	111	2020/3	20/20	Material de Educação, Cultura e Recreio	02 020120	O	100				04	01/2020	12/2026	3	812	1.250	1.250		1.263	1.276	1.289	1.302	1.315	8.507
1	111	2020/3	21/20	Outros bens	02 020121	O	100				04	01/2020	12/2026	4	215.475	162.500	162.500		164.125	165.766	167.424	169.098	170.789	1.215.177
1	111	2020/3	22/20	Encargos das instalações	02 020201	O	100				04	01/2020	12/2026	4	6.925	5.000	5.000		5.050	5.101	5.152	5.204	5.256	37.688
1	111	2020/3	23/20	Conservação de bens	02 020203	O	100				04	01/2020	12/2026	4	68.491	35.000	35.000		35.350	35.704	36.061	36.422	36.786	283.814
1	111	2020/3	24/20	Locaçao de outros bens	02 020208	O	100				04	01/2020	12/2026	3	9.254	7.500	7.500		7.575	7.651	7.728	7.805	7.883	55.396
1	111	2020/3	25/20	Comunicações	02 020209	O	100				04	01/2020	12/2026	3	76.761	27.500	27.500		27.775	28.053	28.334	28.617	28.903	245.943
1	111	2020/3	26/20	Transportes	02 020210	O	100				04	01/2020	12/2026	3	1.525	2.000	2.000		2.020	2.040	2.060	2.081	2.102	13.828
1	111	2020/3	27/20	Representação dos Serviços	02 020211	O	100				04	01/2020	12/2026	3	7.374	5.000	5.000		5.050	5.101	5.152	5.204	5.256	38.137
1	111	2020/3	28/20	Seguros	02 020212	O	100				04	01/2020	12/2026	3	69.627	40.000	40.000		40.400	40.804	41.212	41.624	42.040	315.707
1	111	2020/3	29/20	Deslocações e Estadas	02 020213	O	100				04	01/2020	12/2026	3	4.304	5.000	5.000		5.050	5.101	5.152	5.204	5.256	35.067
1	111	2020/3	30/20	Estudos, Pareceres, Projectos e Consultadoria	02 020214	O	100				04	01/2020	12/2026	3	77.013	6.200	6.200		6.262	6.325	6.388	6.452	6.517	115.157
1	111	2020/3	31/20	Formação	02 020215	O	100				04	01/2020	12/2026	3	7.770	7.500	7.500		7.575	7.651	7.728	7.805	7.883	53.912
1	111	2020/3	32/20	Seminários, Exposições e similares	02 020216	O	100				04	01/2020	12/2026	3	129	250	250		253	256	259	262	265	1.674
1	111	2020/3	33/20	Publicidade	02 020217	O	100				04	01/2020	12/2026	3	24.403	22.500	22.500		22.725	22.952	23.182	23.414	23.648	162.824
1	111	2020/3	34/20	Vigilância e Segurança	02 020218	O	100				04	01/2020	12/2026	3	3.815	2.500	2.500		2.525	2.550	2.576	2.602	2.628	19.196
1	111	2020/3	35/20	Assistência Técnica	02 020219	O	100				04	01/2020	12/2026	4	22.465	17.500	17.500		17.675	17.852	18.031	18.211	18.393	130.127
1	111	2020/3	36/20	Trabalhos Especializados	02 020220	O	100				04	01/2020	12/2026	4	165.347	125.000	125.000		126.250	127.513	128.788	130.076	131.377	934.351
1	111	2020/3	37/20	Serviços de Saúde	02 020222	O	100				04	01/2020	12/2026	3	2.433	7.500	7.500		7.575	7.651	7.728	7.805	7.883	48.575
1	111	2020/3	38/20	Encargos de Cobrança de Receitas	02 020224	O	100				04	01/2020	12/2026	3	36.273	22.500	22.500		22.725	22.952	23.182	23.414	23.648	174.694
1	111	2020/3	39/20	Outros Serviços	02 020225	O	100				04	01/2020	12/2026	3	20.636	25.000	25.000		25.250	25.503	25.758	26.016	26.276	174.439
1	111	2020/3	40/20	Revisor Oficial de Contas (ROC)	02 020214	O	100				04	01/2020	12/2026	4	26.384	16.000	16.000		16.160	16.322	16.485	16.650	16.817	124.818
1	111	2020/4		Outras Despesas																				
1	111	2020/4	1/20	Impostos e Taxas	02 060201	O	100				04	01/2020	12/2026	3	18.635	12.500	12.500		12.625	12.751	12.879	13.008	13.138	95.536

Orçamento Inicial - Atividades mais Relevantes do ano 2021

(valores em euros)

Obj.	Prog.	Projeto Ano / Nº	Projeto Ação	Designação	Código Classificação Orçamental	Forma de Realiz.	Fonte Financiamento (%) RP	RG	UE	EM	Resp.	Datas (Mês/Ano) Inicio	Datas (Mês/Ano) Fim	Fases de Exec.	Realizado (a)	Despesas 2021 Total (b)=(c)+(d)	Financiam. definido (c)	Financiam. não definido (d)	Anos seguintes 2022 (e)	2023 (f)	2024 (g)	2025 (h)	2026 e seg. (i)	Total previsto (j) = (a)+(b)+(e)+(f)+(g)+(h)+(i)
1				**Funções gerais**																				
1	**111**			**Administração geral**																				
1	111	2020/4	2/20	Outras Restituições	02 06020301	O	100				04	01/2020	12/2026	0	32.682	10.000	10.000		10.100	10.201	10.303	10.406	10.510	94.202
1	111	2020/4	3/20	IVA Pago	02 06020302	O	100				04	01/2020	12/2026	0	4.112	12.500	12.500		12.625	12.751	12.879	13.008	13.138	81.013
1	111	2020/4	4/20	Serviços Bancários	02 06020304	O	100				04	01/2020	12/2026	0		500	500		505	510	515	520	525	3.075
1	111	2020/4	5/20	Outras	02 06020305	O	100				04	01/2020	12/2026	4	21.850	17.500	17.500		17.675	17.852	18.031	18.211	18.393	129.512
1	111	2020/4	6/20	Outras despesas de capital	02 110299	O	100				04	01/2020	12/2026	0		250	250		253	256	259	262	265	1.545
1	111	2020/5		Despesas de Investimentos																				
1	111	2020/5	3	Equipamento de Transporte																				
1	111	2020/5	3/4/21	Juros de Leasing	02 030305	O	100					01/2021	12/2025			2.500	2.500		2.550	2.525	2.500	2.475	2.450	15.000
												Totais do Programa 111:			6.830.468	4.117.453	4.117.453		4.117.656	4.158.494	4.169.740	4.211.392	4.253.455	31.858.658
1	**121**			**Protecção civil e luta contra incêndios**																				
1	121	2018/7		Associação Humanitária dos Bombeiros Voluntários de Mêda																				
1	121	2018/7	1/18	Transferências de Capital	02 080701	O	100				05	01/2018	12/2026	4	20.000	10.000	10.000		10.100	10.201	10.303	10.406	10.510	81.520
1	121	2018/7	2/18	Transferências Correntes	02 040701	O	100				05	01/2018	12/2026	4	50.000	25.000	25.000		25.250	25.503	25.758	26.016	26.276	203.803
1	121	2018/7	3/18	E.I.P. (Equipa de Intervenção Permanente)	02 040701	O	100				05	01/2018	12/2026	4	68.416	40.000	40.000		40.400	40.804	41.212	41.624	42.040	314.496
1	121	2020/6		Proteção Civil no Concelho																				
1	121	2020/6	5/20	Aquisição Bens	02 020121	O	100				05	01/2020	12/2026	3	1.280	7.500	7.500		7.575	7.651	7.728	7.805	7.883	47.422
1	121	2020/6	7/20	Limpeza de Bermas e Valetas em Vias Municipais	02 020203	O	100				05	01/2020	12/2026	4	2.544	30.000	30.000		30.300	30.603	30.909	31.218	31.530	187.104
1	121	2020/6	8/20	Limpeza de Faixas de Gestão de Combustivel	02 020203	O	100				05	01/2020	12/2026	4	46.640	52.500	52.500		53.025	53.555	54.091	54.632	55.178	369.621
1	121	2020/6	9/20	Eliminação de Pragas	02 020220	O	100				05	01/2020	12/2026	3	6.678	10.500	10.500		10.605	10.711	10.818	10.926	11.035	71.273
1	121	2020/6	10/20	Aluguer de Contentores	02 020208	O	100				05	01/2020	12/2026	4	8.361	10.000	10.000		10.100	10.201	10.303	10.406	10.510	69.881
1	121	2020/6	11/21	Recuperação de Galerias Ripiculas	02 020203	O	15		85			01/2021	12/2021		85	40.000	40.000							40.085
1	121	2020/6	13/21	Outros Serviços	02 020225	O	100					01/2021	12/2026			5.000	5.000		5.050	5.101	5.152	5.204	5.256	30.763
1	121	2020/43		Medidas preventivas e disseminação da pandemia COVID 19																				
1	121	2020/43	1/20	Outros Serviços	02 020225	O	100				03	01/2020	12/2021	3	3.367	10.000	10.000							13.367
1	121	2020/43	2/20	Outros Bens	02 020121	O	100				03	01/2020	12/2021	3	4.495	5.000	5.000							9.495
1	121	2021/1		Canil Municipal																				
1	121	2021/1	1/21	Ampliação e Requalificação	02 07010413	O	100					01/2021	12/2022	3		70.000	70.000		5.000					75.000

Orçamento Inicial - Atividades mais Relevantes do ano 2021

(valores em euros)

Obj.	Prog.	Projeto Ano / Nº	Projeto Ação	Designação	Código Classificação Orçamental	Forma de Realiz.	Fonte Financiamento (%) RP	RG	UE	EM	Resp.	Datas (Mês/Ano) Inicio	Fim	Fases de Exec.	Realizado (a)	Despesas 2021 Total (b)=(c)+(d)	Financiam. definido (c)	Financiam. não definido (d)	Anos seguintes 2022 (e)	2023 (f)	2024 (g)	2025 (h)	2026 e seg. (i)	Total previsto (j) = (a)+(b)+(e)+(f)+(g)+(h)+(i)
1				**Funções gerais**																				
1	**121**			**Protecção civil e luta contra incêndios**																				
1	121	2021/1	2/21	Equipamento de Esterlização de Animais	02 07011002	O	100					01/2021	12/2026	3		30.000	30.000		5.000	5.000	5.000	5.000	5.000	55.000
												Totais do Programa 121:			211.867	345.500	345.500		202.405	199.330	201.274	203.237	205.218	1.568.831
							Totais do Objetivo 1:								7.042.335	4.462.953	4.462.953	0	4.320.061	4.357.824	4.371.014	4.414.629	4.458.673	33.427.489
2				**Funções sociais**																				
2	**211**			**Ensino não superior**																				
2	211	2020/7		Despesas com o Pessoal																				
2	211	2020/7	1/20	Pessoal dos Quadros - Pessoal em Funções	02 01010401	V	100				03	01/2020	12/2026	4	547.646	290.000	290.000		292.900	295.829	298.787	301.775	304.793	2.331.730
2	211	2020/7	2/20	Pessoal dos Quadros - Alterações Obrigatórias Posicionamento Remuneratório	02 01010402	V	100				03	01/2020	12/2026	4	1.126	10.000	10.000		10.100	10.201	10.303	10.406	10.510	62.646
2	211	2020/7	3/20	Pessoal dos Quadros - Alterações Facultativas Posicionamento Remuneratório	02 01010403	V	100				03	01/2020	12/2026	4		1	1		1	1	1	1	1	6
2	211	2020/7	4/20	Pessoal dos Quadros - Recrutamento de Pessoal para Novos Postos de Trabalho	02 01010404	V	100				03	01/2020	12/2026	4		12.500	12.500		12.625	12.751	12.879	13.008	13.138	76.901
2	211	2020/7	5/20	Pessoal Contratado a Termo - Pessoal em Funções	02 01010601	V	100				03	01/2020	12/2026	4		1	1		1	1	1	1	1	6
2	211	2020/7	6/20	Recrutamento de Pessoal p/ Novos Postos de Trabalho	02 01010604	V	100				03	01/2020	12/2026	4		5.000	5.000		5.050	5.101	5.152	5.204	5.256	30.763
2	211	2020/7	7/20	Pessoal Aguardando Aposentação	02 010108	V	100				03	01/2020	12/2026	4	2.996	5.000	5.000		5.050	5.101	5.152	5.204	5.256	33.759
2	211	2020/7	8/20	Subsídio de Refeição	02 010113	V	100				03	01/2020	12/2026	4	65.525	37.500	37.500		37.875	38.254	38.637	39.023	39.413	296.227
2	211	2020/7	9/20	Subsídios de Férias e de Natal	02 010114	V	100				03	01/2020	12/2026	4	99.281	62.500	62.500		63.125	63.756	64.394	65.038	65.688	483.782
2	211	2020/7	10/20	Remunerações por Doença e Maternidade/Paternidade	02 010115	V	100				03	01/2020	12/2026	4	6.228	2.500	2.500		2.525	2.550	2.576	2.602	2.628	21.609
2	211	2020/7	11/20	Indemnizações por Cessação de Funções	02 010212	V	100				03	01/2020	12/2026	4		1	1		1	1	1	1	1	6
2	211	2020/7	12/20	Outros Suplementos e Prémios - Outros	02 01021302	V	100				03	01/2020	12/2026	4		1	1		1	1	1	1	1	6
2	211	2020/7	13/20	Segurança Social - Outros Encargos com a Saúde	02 010302	V	100				03	01/2020	12/2026	4	354	2.500	2.500		2.525	2.550	2.576	2.602	2.628	15.735
2	211	2020/7	14/20	Segurança Social - Subsídio Familiar a Crianças e Jovens	02 010303	V	100				03	01/2020	12/2026	4	5.967	3.000	3.000		3.030	3.060	3.091	3.122	3.153	24.423
2	211	2020/7	15/20	Caixa Geral de Aposentações	02 0103050201	V	100				03	01/2020	12/2026	4	133.467	67.500	67.500		68.175	68.857	69.546	70.241	70.943	548.729
2	211	2020/7	16/20	Regime Geral	02 0103050202	V	100				03	01/2020	12/2026	4	26.626	17.500	17.500		17.675	17.852	18.031	18.211	18.393	134.288
2	211	2020/7	17/20	Segurança Social - Regime Geral	02 01030503	V	100				03	01/2020	12/2026	4		500	500		505	510	515	520	525	3.075
2	211	2020/7	18/20	Seguros Acidentes de Trabalho e Doenças Profissionais	02 01030901	O	100				03	01/2020	12/2026	4		1	1		1	1	1	1	1	6
												Totais do Programa 211:			889.218	516.005	516.005		521.165	526.377	531.644	536.961	542.329	4.063.699

Orçamento Inicial - Atividades mais Relevantes do ano 2021

(valores em euros)

Obj.	Prog.	Projeto Ano / Nº	Projeto Ação	Designação	Código Classificação Orçamental	Forma de Realiz.	Fonte Financiamento (%) RP	RG	UE	EM	Resp.	Datas (Mês/Ano) Início	Datas (Mês/Ano) Fim	Fases de Exec.	Realizado (a)	Despesas 2021 Total (b)=(c)+(d)	Despesas 2021 Financiam. definido (c)	Despesas 2021 Financiam. não definido (d)	Anos seguintes 2022 (e)	2023 (f)	2024 (g)	2025 (h)	2026 e seg. (i)	Total previsto (j) = (a)+(b)+(e)+(f)+(g)+(h)+(i)
2				**Funções sociais**																				
2	**212**			**Serviços auxiliares de ensino**																				
2	212	2017/12		Programa de Combate ao Abandono Escolar BSE Meda																				
2	212	2017/12	1/17	Serviços	02 020225	O	15		85			01/2017	12/2022		85	26.000	26.000		2.500					28.585
2	212	2018/52		Prémio da Excelência Educativa	02 040802	E	100				04	01/2018	12/2026	0		1.000	1.000		1.010	1.020	1.030	1.040	1.050	6.150
2	212	2020/8		Serviços Complementares de Ensino																				
2	212	2020/8	2/20	Transportes Escolares	02 020210	O	100				03	01/2020	12/2026	3	334.035	212.500	212.500		214.625	216.771	218.939	221.128	223.339	1.641.337
2	212	2020/8	3/20	Gás para as Escolas	02 020201	O	100				03	01/2020	12/2026	4	25.813	30.000	30.000		30.300	30.603	30.909	31.218	31.530	210.373
2	212	2020/8	4/20	Atribuição de Bolsas de Estudo	02 040802	O	100				04	01/2020	12/2026	4	5.000	5.000	5.000		5.050	5.101	5.152	5.204	5.256	35.763
2	212	2020/8	5/20	Comparticipação Despesas Deslocação Alunos	02 040802	O	100					01/2020	12/2026	4	1.734	2.000	2.000		2.020	2.040	2.060	2.081	2.102	14.037
2	212	2020/8	6/20	Alimentação - Géneros para confecionar	02 020106	O	100					01/2020	12/2026	4	41.442	75.000	75.000		75.750	76.508	77.273	78.046	78.826	502.845
2	212	2020/8	7/20	Subdelegação de competências no agrupamento	02 04050103	O	100					01/2020	12/2026	4		1	1		1	1	1	1	1	6
2	212	2020/8	8/20	Encargos de Instalações	02 020201	O	100					01/2020	12/2026	4	11.899	65.000	65.000		65.650	66.307	66.970	67.640	68.316	411.782
2	212	2020/8	10/20	Comunicações	02 020209	O	100					01/2020	12/2026	4	1.626	7.500	7.500		7.575	7.651	7.728	7.805	7.883	47.768
2	212	2020/8	11/20	Material de Higiene e Limpeza	02 020104	O	100					01/2020	12/2026	3		6.000	6.000		6.060	6.121	6.182	6.244	6.306	36.913
2	212	2020/29		Aq. Fichas de Trabalho dos Manuais Escolares no 1º ciclo	02 020121	E	100				04	01/2020	12/2026	0	1.312	5.000	5.000		5.050	5.101	5.152	5.204	5.256	32.075
2	212	2020/36		Atualização da carta educativa	02 020220	O	100					01/2020	12/2021	0		12.239	12.239							12.239
												Totais do Programa 212:			422.946	447.240	447.240		415.591	417.224	421.396	425.611	429.865	2.979.873
2	**220**			**Saúde**																				
2	220	2020/28		Semana da Saúde e Bem-Estar	02 020225	O	100					01/2020	12/2026	3	4.086	5.000	5.000		5.050	5.101	5.152	5.204	5.256	34.849
2	220	2021/5001		Programa de Promoção da Saúde e do Bem Estar	02 020220	O	100					01/2021	12/2026			100.000	100.000		101.000	102.010	103.030	104.060	105.101	615.201
												Totais do Programa 220:			4.086	105.000	105.000		106.050	107.111	108.182	109.264	110.357	650.050
2	**232**			**Acção social**																				
2	232	2019/54		Teleassistência	02 020209	E	100				04	01/2019	12/2026	0		3.000	3.000		3.030	3.060	3.091	3.122	3.153	18.456
2	232	2019/72		Apoio à Manutenção de Imóveis de Carenciados	02 080802	E	100					01/2019	12/2026	0		30.000	30.000		30.300	30.603	30.909	31.218	31.530	184.560
2	232	2020/26		Apoio de âmbito Social																				
2	232	2020/26	1/20	Apoio a IPSS´s	02 080701	O	100				04	01/2020	12/2026	3		7.500	7.500		7.575	7.651	7.728	7.805	7.883	46.142
2	232	2020/26	2/20	Apoios Sociais a Famílias	02 040802	V	100				04	01/2020	12/2026	4	65.569	50.000	50.000		25.000	25.250	25.503	25.758	26.016	243.096
												Totais do Programa 232:			65.569	90.500	90.500		65.905	66.564	67.231	67.903	68.582	492.254

Orçamento Inicial - Atividades mais Relevantes do ano 2021

(valores em euros)

Obj.	Prog.	Projeto Ano / Nº	Projeto Ação	Designação	Código Classificação Orçamental	Forma de Realiz.	Fonte Financiamento (%) RP	RG	UE	EM	Resp.	Datas (Mês/Ano) Inicio	Datas (Mês/Ano) Fim	Fases de Exec.	Realizado (a)	Despesas 2021 Total (b)=(c)+(d)	Financiam. definido (c)	Financiam. não definido (d)	Anos seguintes 2022 (e)	2023 (f)	2024 (g)	2025 (h)	2026 e seg. (i)	Total previsto (j) = (a)+(b)+(e)+(f)+(g)+(h)+(i)
2				**Funções sociais**																				
2	**242**			**Ordenamento do território**																				
2	242	2019/46		Colocação de Toponimia no Concelho	02 020225	O	100				04	01/2019	12/2026	0	1.568	7.500	7.500		7.575	7.651	7.728	7.805	7.883	47.710
												Totais do Programa 242:			1.568	7.500	7.500		7.575	7.651	7.728	7.805	7.883	47.710
2	**243**			**Saneamento**																				
2	243	2020/9		Sistema de Drenagem de Saneamento																				
2	243	2020/9	2/20	Reparação da Rede de Águas Residuais	02 020203	O	100				04	01/2020	12/2026	0		2.500	2.500		2.525	2.550	2.576	2.602	2.628	15.381
2	243	2020/9	3/20	Tratamento de Efluentes	02 020220	O	100				03	01/2020	12/2026	4	506.615	305.000	305.000		308.050	311.131	314.242	317.384	320.558	2.382.980
												Totais do Programa 243:			506.615	307.500	307.500		310.575	313.681	316.818	319.986	323.186	2.398.361
2	**244**			**Abastecimento de água**																				
2	244	2020/10		Distribuição de Água para Consumo Humano																				
2	244	2020/10	3/20	Reparação da Rede de Distribuição Domiciliária	02 020203	A	100				04	01/2020	12/2026	4		2.500	2.500		2.525	2.550	2.576	2.602	2.628	15.381
2	244	2020/10	4/20	Aquisição de Água em Alta	02 02011601	O	100				03	01/2020	12/2026	4	657.747	375.000	375.000		378.750	382.538	386.363	390.227	394.129	2.964.754
												Totais do Programa 244:			657.747	377.500	377.500		381.275	385.088	388.939	392.829	396.757	2.980.135
2	**245**			**Resíduos Sólidos**																				
2	245	2020/11		Recolha e Tratamento de RSU´s																				
2	245	2020/11	3/20	Valorização e Tratamento de RSU´s	02 020220	O	100				03	01/2020	12/2026	3	172.248	110.000	110.000		111.100	112.211	113.333	114.466	115.611	848.969
												Totais do Programa 245:			172.248	110.000	110.000		111.100	112.211	113.333	114.466	115.611	848.969
2	**251**			**Cultura**																				
2	251	2019/80		Cultura em Rede	02 020220	O					05	01/2019	12/2020	4	18.824	1	1							18.825
2	251	2020/13		Eventos e Actividades de âmbito Cultural																				
2	251	2020/13	1/20	Mercado Mediaval de Marialva	02 020225	O	100				03	01/2020	12/2026	4	16.397	90.000	20.000	70.000	100.000	101.000	102.010	103.030	104.060	616.497
2	251	2020/13	2	Festival Meda+																				
2	251	2020/13	2/1/20	Coorganização do Evento	02 040701	O	100				03	01/2020	12/2026	4	25.000	15.000	2.500	12.500	15.000	15.150	15.302	15.455	15.610	116.517
2	251	2020/13	2/2/20	Despesas de Logistica	02 020225	O	100				03	01/2020	12/2026	4	5.360	5.000	2.500	2.500	5.000	5.050	5.101	5.152	5.204	35.867
2	251	2020/13	3/20	Edição de Livros	02 020220	O	100				03	01/2020	12/2026	3	12.662	7.500	7.500		7.575	7.651	7.728	7.805	7.883	58.804
2	251	2020/13	4/20	Centro de Formação Musical	02 020220	O	100				03	01/2020	12/2026	4	87.963	60.000	60.000		60.600	61.206	61.818	62.436	63.060	457.083
2	251	2020/13	5/20	Encontro Ibérico de Matilhas	02 020220	O	100				03	01/2020	12/2026	3		5.000	5.000		5.050	5.101	5.152	5.204	5.256	30.763
2	251	2020/13	6/20	Festival Gastronómico e vitivinícula	02 020220	O	100				03	01/2020	12/2026	3		100.000	70.000	30.000	50.000	50.500	51.005	51.515	52.030	355.050
2	251	2020/13	7/20	Festas Populares	02 020220	O	100				03	01/2020	12/2026	0	80.650	55.000	5.000	50.000	70.000	70.700	71.407	72.121	72.842	492.720

Orçamento Inicial - Atividades mais Relevantes do ano 2021

(valores em euros)

Obj.	Prog.	Projeto Ano / Nº	Projeto Ação	Designação	Código Classificação Orçamental	Forma de Realiz.	Fonte Financiamento (%) RP	RG	UE	EM	Resp.	Datas (Mês/Ano) Inicio	Fim	Fases de Exec.	Realizado (a)	Despesas 2021 Total (b)=(c)+(d)	Financiam. definido (c)	Financiam. não definido (d)	Anos seguintes 2022 (e)	2023 (f)	2024 (g)	2025 (h)	2026 e seg. (i)	Total previsto (j) = (a)+(b)+(e)+(f)+(g)+(h)+(i)
2				**Funções sociais**																				
2	**251**			**Cultura**																				
2	251	2020/13	8/20	Feira do Livro	02 020220	O	100				03	01/2020	12/2026	0	9.905	2.500	2.500		10.100	10.201	10.303	10.406	10.510	63.925
2	251	2020/13	9/20	Sessões de Cinema	02 020208	O	100				03	01/2020	12/2026	3	14.330	10.000	10.000		12.625	12.751	12.879	13.008	13.138	88.731
2	251	2020/13	10/20	Comemoração do 25 de Abril	02 020220	O	100				03	01/2020	12/2026	0	784	500	500		758	766	774	782	790	5.154
2	251	2020/13	11/20	Festival de Folclore	02 020220	O	100				03	01/2020	12/2026	0	4.963	1	1		5.050	5.101	5.152	5.204	5.256	30.727
2	251	2020/13	12/20	Marchas Populares	02 020220	O	100				03	01/2020	12/2026	0	3.959	1	1		4.293	4.336	4.379	4.423	4.467	25.858
2	251	2020/13	13/20	Concertos e Outras e Atividades Culturais	02 020220	O	100				03	01/2020	12/2026	3	33.596	22.500	22.500		22.725	22.952	23.182	23.414	23.648	172.017
2	251	2020/14		Programas culturais de Apoio ao Associativismo	02 040701	O	100				03	01/2020	12/2026	3	9.750	10.000	10.000		50.000	50.500	51.005	51.515	52.030	274.800
												Totais do Programa 251:			324.140	383.003	218.003	165.000	418.776	422.965	427.197	431.470	435.784	2.843.335
2	**252**			**Desporto, recreio e lazer**																				
2	252	2019/23		Mêda 100 BTT																				
2	252	2019/23	1/19	Coorganização da Prova	02 040701	O	100				04	01/2019	12/2026	4	11.500	11.500	11.500		11.615	11.731	11.848	11.966	12.086	82.246
2	252	2019/23	2/19	Serviços de Apoio	02 020225	O	100				04	01/2019	12/2026	3	8.794	1	1		6.060	6.121	6.182	6.244	6.306	39.708
2	252	2019/57		Escola de Andebol																				
2	252	2019/57	1/19	Protocolo com Federação de Andebol de Portugal	02 040701	O	100					01/2019	12/2026	3		2.000	2.000		2.020	2.040	2.060	2.081	2.102	12.303
2	252	2019/57	2/19	Serviços de Apoio	02 020225	O	100					01/2019	12/2026	3	160	1.000	1.000		1.010	1.020	1.030	1.040	1.050	6.310
2	252	2020/15		Eventos e actividades de Desporto e Recreio																				
2	252	2020/15	2/20	Rampa Longroiva - Mêda	02 020225	O	100				03	01/2020	12/2026	0	1.464	2.000	2.000		2.020	2.040	2.060	2.081	2.102	13.767
2	252	2020/15	3/20	Férias Desportivas	02 020121	O	100				05	01/2020	12/2026	3	244	2.500	2.500		2.525	2.550	2.576	2.602	2.628	15.625
2	252	2020/15	4/20	Apoio a actividades municipais de natureza recreativa ou outras	02 040701	O	100					01/2020	12/2026	4	189.787	50.000	50.000		50.500	51.005	51.515	52.030	52.550	497.387
2	252	2020/16		Manutenção do Relvado do Estádio Municipal de Mêda	02 020203	O	100					01/2020	12/2026	0	2.214	2.500	2.500		2.525	2.550	2.576	2.602	2.628	17.595
2	252	2020/39		Gás do Complexo Desportivo	02 020201	O	100					01/2020	12/2026	4	168.551	50.000	50.000		45.450	45.905	46.364	46.828	47.296	450.394
												Totais do Programa 252:			382.714	121.501	121.501		123.725	124.962	126.211	127.474	128.748	1.135.335
2	**253**			**Outras Actividades Cívicas e Religiosas**																				
2	253	2020/35		Apoio na Realização das Festas Populares	02 040701	O	100				05	01/2020	12/2026	0	10.700	8.500	1.000	7.500	10.000	10.100	10.201	10.303	10.406	70.210
2	253	2021/5002		"Projeto ""Vivifiar"""	02 040701	O	100					01/2021	12/2021	0		2.000	1	1.999						2.000
												Totais do Programa 253:			10.700	10.500	1.001	9.499	10.000	10.100	10.201	10.303	10.406	72.210
												Totais do Objetivo 2:			3.437.551	2.476.249	2.301.750	174.499	2.471.737	2.493.934	2.518.880	2.544.072	2.569.508	18.511.931

Orçamento Inicial - Atividades mais Relevantes do ano 2021

(valores em euros)

Obj.	Prog.	Projeto Ano / Nº	Projeto Ação	Designação	Código Classificação Orçamental	Forma de Realiz.	Fonte Financiamento (%) RP	RG	UE	EM	Resp.	Datas (Mês/Ano) Inicio	Datas (Mês/Ano) Fim	Fases de Exec.	Realizado (a)	Despesas 2021 Total (b)=(c)+(d)	Financiam. definido (c)	Financiam. não definido (d)	Anos seguintes 2022 (e)	2023 (f)	2024 (g)	2025 (h)	2026 e seg. (i)	Total previsto (j) = (a)+(b)+(e)+(f)+(g)+(h)+(i)
3				**Funções económicas**																				
3	**310**			**Agricultura, Pecuária, Silvicultura, Caça e Pesca**																				
3	310	2019/63		Zonas de Intervenção Florestal	02 020214	O	100					01/2019	12/2021	0		1	1							1
3	310	2020/30		Encargos com a Esterlização de Animais	02 020220	E	100					01/2020	12/2026	3		2.500	2.500		2.525	2.550	2.576	2.602	2.628	15.381
3	310	2020/32		Apoio à Produção Pecuária																				
3	310	2020/32	1/20	Apoio a Produtores	02 050803	O	100					01/2020	12/2026	0	25.967	40.000	40.000		40.400	40.804	41.212	41.624	42.040	272.047
3	310	2020/33		Apoio à produção e divulgação de produtos	02 020225	O	100					01/2020	12/2026	0	25.279	5.000	5.000		7.575	7.651	7.728	7.805	7.883	68.921
3	310	2020/44		Mercado da Terra																				
3	310	2020/44	1/20	Apoio à produção e divulgação de produtos	02 020225	O	20	80			03	01/2020	12/2023	0		30.000	30.000		3.839	3.838				37.677
3	310	2021/5003		"Integração na Área Produtora de Castanha DOP ""Souto da Lapa"""	02 020225	O	100					01/2021	12/2022	0		31.500	31.500		5.000					36.500
												Totais do Programa 310:			51.246	109.001	109.001		59.339	54.843	51.516	52.031	52.551	430.527
3	**320**			**Indústria e energia**																				
3	320	2019/28		Medidas de Criação do Próprio Emprego	02 020225	O	100				05	01/2019	12/2021	0		50.001	1	50.000						50.001
3	320	2020/18		Rede Eléctrica no Concelho																				
3	320	2020/18	2/20	Iluminação Pública no Concelho	02 020225	O	100				03	01/2020	12/2026	4	543.413	325.000	325.000		328.250	331.533	334.848	338.196	341.578	2.542.818
3	320	2020/18	3/20	Energia Eléctrica	02 020201	O	100				03	01/2020	12/2026	4	317.102	200.000	200.000		202.000	204.020	206.060	208.121	210.202	1.547.505
												Totais do Programa 320:			860.514	575.001	525.001	50.000	530.250	535.553	540.908	546.317	551.780	4.140.323
3	**331**			**Transportes rodoviários**																				
3	331	2017/31		Rede de Mobilidade de Baixa Densidade e Sistema de Transportes	02 04050104	O	100				04	01/2017	12/2021	4		18.001	1	18.000	18.500					36.501
												Totais do Programa 331:				18.001	1	18.000	18.500					36.501
3	**340**			**Comércio e Turismo**																				
3	340	2020/42		Programa de dinamização do comércio local	02 040802	O	100				03	01/2020	12/2020	0		3.500	3.500							3.500
												Totais do Programa 340:				3.500	3.500							3.500
3	**342**			**Turismo**																				
3	342	2017/36		Património Natural	02 020220	O	100				04	01/2017	12/2021	0		5.001	1	5.000						5.001
3	342	2019/68		Criação de Rotas Temáticas	02 020225	O	100					01/2019	12/2026	0		1.000	1.000		25.000	25.250	25.503	25.758	26.016	128.527
3	342	2019/69		Candidaturas das Aldeias Históricas																				
3	342	2019/69	1/19	Ciclo de Eventos – 12 em rede Aldeias em Festa	02 020225	O	20	80				01/2019	12/2021	3	36.757	10.000	10.000							46.757
3	342	2019/69	3/19	Infraestruturas animação permanente	02 020225	O	100					01/2019	12/2020	3		1.000	1.000							1.000

Orçamento Inicial - Atividades mais Relevantes do ano 2021

(valores em euros)

Obj.	Prog.	Projeto Ano / Nº	Projeto Ação	Designação	Código Classificação Orçamental	Forma de Realiz.	Fonte Financiamento (%) RP	RG	UE	EM	Resp.	Datas (Mês/Ano) Inicio	Datas (Mês/Ano) Fim	Fases de Exec.	Realizado (a)	Despesas 2021 Total (b)=(c)+(d)	Financiam. definido (c)	Financiam. não definido (d)	Anos seguintes 2022 (e)	2023 (f)	2024 (g)	2025 (h)	2026 e seg. (i)	Total previsto (j) = (a)+(b)+(e)+(f)+(g)+(h)+(i)
3				**Funções económicas**																				
3	**342**			**Turismo**																				
3	342	2020/21		Eventos e Actividades de Âmbito Turístico																				
3	342	2020/21	1/20	Promoção e divulgação do Concelho	02 020217	O	100				03	01/2020	12/2026	4	3.052	10.000	10.000		20.200	20.402	20.606	20.812	21.020	116.092
3	342	2020/21	3/20	Festejos da Quadra Natalícia	02 020225	O	100				03	01/2020	12/2026	3	70.631	40.000	40.000		40.400	40.804	41.212	41.624	42.040	316.711
3	342	2021/2		Varandas do Douro (Miradouros)	02 07030313	O	100					01/2021	12/2022	3		60.000	60.000		2.500					62.500
												Totais do Programa 342:			110.439	127.001	122.001	5.000	88.100	86.456	87.321	88.194	89.076	676.587
							Totais do Objetivo 3:								1.022.200	832.504	759.504	73.000	696.189	676.852	679.745	686.542	693.407	5.287.439
4				**Outras funções**																				
4	**410**			**Operações da dívida autárquica**																				
4	410	2020/22		Serviço da Dívida Financeira																				
4	410	2020/22	1/20	Amortização de Capital de Empréstimos de M/L Prazos	02 100603	O	100				03	01/2020	12/2029	4	568.863	594.000	594.000		620.000	645.000	670.000	700.000	865.000	4.662.863
4	410	2020/22	2/20	Juros de Contratos de Empréstimos de M/L Prazos	02 03010302	O	100				03	01/2020	12/2029	4	65.641	62.500	62.500		57.500	52.000	42.500	35.000	25.000	340.141
4	410	2020/22	3/20	Outros Juros	02 030502	O	100				03	01/2020	12/2026	3	3	1.000	1.000		1.010	1.020	1.030	1.040	1.050	6.153
4	410	2020/22	4/20	Outros Encargos Financeiros	02 030601	O	100				03	01/2020	12/2026	3	120	250	250		253	256	259	262	265	1.665
												Totais do Programa 410:			634.627	657.750	657.750		678.763	698.276	713.789	736.302	891.315	5.010.822
4	**420**			**Transferências entre administrações**																				
4	420	2020/23		Delegação de Competências nas Juntas de Freguesia																				
4	420	2020/23	1/20	Delegação de Competências - correntes	02 04050102	O	100				05	01/2020	12/2024	4	159.000	175.173	175.173		150.000	150.000	150.000		150.000	934.173
4	420	2020/23	2/20	Delegação de Competências de capital	02 08050102	O	100				05	01/2020	12/2024	4	80.000	100.000	100.000							180.000
4	420	2020/24		Transferências Correntes																				
4	420	2020/24	1/20	Associação Desenvolvimento da Raia Histórica	02 04050108	O	100				05	01/2020	12/2024	3	18.000	21.000	21.000							39.000
4	420	2020/24	2/20	Associação Nacional de Municípios Portugueses	02 04050104	O	100				05	01/2020	12/2024	3	4.359	4.500	4.500							8.859
4	420	2020/24	3/20	Associação de Municípios da Cova da Beira	02 04050104	O	100				05	01/2020	12/2024	3	5.202	6.232	6.232							11.434
4	420	2020/24	4/20	Associação Desenvolvimento Turistico - Aldeias Históricas de Portugal	02 04050108	O	100				05	01/2020	12/2024	3	5.767	6.885	6.885							12.652
4	420	2020/24	5/20	Guarda Digital	02 04050108	O	100				05	01/2020	12/2024	3	3.946	4.979	4.979							8.925
4	420	2020/24	6/20	Fundação do Museu do Douro	02 04050108	O	100				05	01/2020	12/2024	3	4.767	4.767	4.767		4.767	4.767	4.767			23.835
4	420	2020/24	7/20	CIMBSE	02 04050104	O	100				05	01/2020	12/2024	3	4.093	6.500	6.500		36.100					46.693

Orçamento Inicial - Atividades mais Relevantes do ano 2021

(valores em euros)

Obj.	Prog.	Projeto Ano / Nº	Projeto Ação	Designação	Código Classificação Orçamental	Forma de Realiz.	Fonte Financiamento (%) RP	RG	UE	EM	Resp.	Datas (Mês/Ano) Inicio	Fim	Fases de Exec.	Realizado (a)	Despesas 2021 Total (b)=(c)+(d)	Financiam. definido (c)	Financiam. não definido (d)	Anos seguintes 2022 (e)	2023 (f)	2024 (g)	2025 (h)	2026 e seg. (i)	Total previsto (j) = (a)+(b)+(e)+(f)+(g)+(h)+(i)
4				**Outras funções**																				
4	**420**			**Transferências entre administrações**																				
4	420	2020/24	10/20	Associação Territórios do Côa - Associação de Desenvolvimento Regional	02 04050104	O	100				05	01/2020	12/2024	3	5.000	6.000	6.000		6.000	6.000	6.000	6.000		35.000
4	420	2020/24	11/20	Rede de Judiarias	02 040701	O	100				05	01/2020	12/2024	3	1.500	1.500	1.500		1.500	1.500	1.500	1.500		9.000
4	420	2020/24	12/20	Outras Transferências	02 040701	O	100				05	01/2020	12/2024	3	67.000	12.500	12.500		20.000	20.000	20.000	20.000		159.500
4	420	2020/24	13/20	Outras Transferências - Associações de Municípios	02 04050104	O	100				05	01/2020	12/2024	3		5.000	5.000		3.000	3.000	3.000			14.000
4	420	2020/24	14/20	Rede Nacional de Arte Préhistórica	02 040701	O	100					01/2020	12/2024	0		600	600		600	600	600		600	3.000
4	420	2020/24	15/20	Associação de Municípios Portugueses do Vinho	02 040701	O	100					01/2020	12/2024	0		2.000	2.000		1.000	1.000	1.000		1.000	6.000
4	420	2020/25		Transferências de Capital																				
4	420	2020/25	1/20	Associação de Municípios Cova da Beira	02 08050104	O	100				05	01/2020	12/2024	3		16.747	16.747		5.000	5.000	5.000	5.000	5.000	41.747
4	420	2020/25	3/20	CIMBSE	02 08050104	O	100				05	01/2020	12/2024	3		40.000	40.000							40.000
4	420	2020/25	4/20	Associação Aldeias Históricas - Ações Transversais	02 08050108	O	100				05	01/2020	12/2024	4	10.019	12.731	12.731		7.750					30.500
4	420	2020/25	5	Comparticipação na Recuperação de Edificios no Concelho - Candidatura Equipamentos																				
4	420	2020/25	5/1/20	Realizadas por Freguesias	02 08050102	O	100				05	01/2020	12/2024	4		1	1							1
4	420	2020/25	5/2/20	Realizadas por Comissões Fabriqueiras	02 080701	O	100				05	01/2020	12/2024	4	25.000	15.000	15.000							40.000
4	420	2020/25	6/20	Outras transferências	02 08050108	O	100				05	01/2020	12/2024	4	15.000	1	1		25.000	15.000	15.000		15.000	85.001
4	420	2020/25	7/21	Transferência de Capital - Associações	02 08050108	O	100					01/2021	12/2022			1	1		1					2
													Totais do Programa 420:		408.653	442.117	442.117		260.718	206.867	206.867	32.500	171.600	1.729.322
							Totais do Objetivo 4:								1.043.280	1.099.867	1.099.867	0	939.481	905.143	920.656	768.802	1.062.915	6.740.144
													Total Geral:		12.545.366	8.871.573	8.624.074	247.499	8.427.468	8.433.753	8.490.295	8.414.045	8.784.503	63.967.003

ORGÃO EXECUTIVO

Em 13 de Abril de 2022

ORGÃO DELIBERATIVO

Em 26 de Abril de 2022

Município de Mêda

Demonstração do desempenho orçamental do período findo em 31 de Dezembro de 2021

Valores em €

RUBRICA	RECEBIMENTOS	FONTES DE FINANCIAMENTO (n)						(n-1)
		RP	RG	UE	EMPR	FUNDOS ALHEIOS	TOTAL	
	Saldo da gerência anterior	1.499.020,38	0,00	81.225,50	0,00	229.052,63	1.809.298,51	1.185.099,18
	Operações Orçamentais [1]	1.499.020,38	0,00	81.225,50	0,00	0,00	1.580.245,88	904.088,32
	Devolução do saldo oper. Orçamentais	0,00	0,00	0,00	0,00	0,00	0,00	0,00
	Operações de tesouraria [A]	0,00	0,00	0,00	0,00	229.052,63	229.052,63	281.010,86
	Recebimento do saldo devolvido por terceiras entidades	0,00	0,00	0,00	0,00	0,00	0,00	0,00
	Receita corrente	7.851.326,72	0,00	0,00	0,00	0,00	7.851.326,72	7.407.541,90
R1	Receita Fiscal	638.631,73	0,00	0,00	0,00	0,00	638.631,73	744.328,75
R1.1	Impostos diretos	638.631,73	0,00	0,00	0,00	0,00	638.631,73	744.328,75
R1.2	Impostos indiretos	0,00	0,00	0,00	0,00	0,00	0,00	0,00
R2	Contribuições para sistemas de proteção social e subsistemas de saúde	0,00	0,00	0,00	0,00	0,00	0,00	0,00
R3	Taxas, multas e outras penalidades	35.294,29	0,00	0,00	0,00	0,00	35.294,29	35.177,12
R4	Rendimentos de propriedade	7.409,74	0,00	0,00	0,00	0,00	7.409,74	0,00
R5	Transferências e subsídios correntes	6.280.136,44	0,00	0,00	0,00	0,00	6.280.136,44	5.812.729,28
R5.1	Transferências correntes	6.280.136,44	0,00	0,00	0,00	0,00	6.280.136,44	5.812.729,28
R5.1.1	Administrações Públicas	6.236.749,32	0,00	0,00	0,00	0,00	6.236.749,32	5.767.827,92
R5.1.1.1	Administração Central - Estado Português	5.487.267,00	0,00	0,00	0,00	0,00	5.487.267,00	5.733.451,74
R5.1.1.2	Administração Central - Outras entidades	749.482,32	0,00	0,00	0,00	0,00	749.482,32	34.376,18
R5.1.1.3	Segurança Social	0,00	0,00	0,00	0,00	0,00	0,00	0,00
R5.1.1.4	Administração Regional	0,00	0,00	0,00	0,00	0,00	0,00	0,00
R5.1.1.5	Administração Local	0,00	0,00	0,00	0,00	0,00	0,00	0,00
R5.1.2	Exterior - U E	0,00	0,00	0,00	0,00	0,00	0,00	0,00
R5.1.3	Outras	43.387,12	0,00	0,00	0,00	0,00	43.387,12	44.901,36
R5.2	Subsídios correntes	0,00	0,00	0,00	0,00	0,00	0,00	0,00
R6	Venda de bens e serviços	877.371,61	0,00	0,00	0,00	0,00	877.371,61	783.374,66
R7	Outras receitas correntes	12.482,91	0,00	0,00	0,00	0,00	12.482,91	31.932,09
	Receita de capital	1.172.327,56	0,00	328.430,91	0,00	0,00	1.500.758,47	1.134.776,50
R8	Venda de bens de investimento	0,00	0,00	0,00	0,00	0,00	0,00	1.750,00
R9	Transferências e subsídios de capital	1.168.723,00	0,00	328.430,91	0,00	0,00	1.497.153,91	1.133.026,50
R9.1	Transferências de capital	1.168.723,00	0,00	328.430,91	0,00	0,00	1.497.153,91	1.133.026,50
R9.1.1	Administrações Públicas	1.168.723,00	0,00	328.430,91	0,00	0,00	1.497.153,91	1.133.026,50
R9.1.1.1	Administração Central - Estado Português	1.168.723,00	0,00	328.430,91	0,00	0,00	1.497.153,91	1.133.026,50
R9.1.1.2	Administração Central - Outras entidades	0,00	0,00	0,00	0,00	0,00	0,00	0,00
R9.1.1.3	Segurança Social	0,00	0,00	0,00	0,00	0,00	0,00	0,00
R9.1.1.4	Administração Regional	0,00	0,00	0,00	0,00	0,00	0,00	0,00
R9.1.1.5	Administração Local	0,00	0,00	0,00	0,00	0,00	0,00	0,00
R9.1.2	Exterior - U E	0,00	0,00	0,00	0,00	0,00	0,00	0,00
R9.1.3	Outras	0,00	0,00	0,00	0,00	0,00	0,00	0,00
R9.2	Subsídios de capital	0,00	0,00	0,00	0,00	0,00	0,00	0,00
R10	Outras receitas de capital	3.604,56	0,00	0,00	0,00	0,00	3.604,56	0,00
R11	Reposições não abatidas aos pagamentos	147,60	0,00	0,00	0,00	0,00	147,60	0,00
	Receita efetiva [2]	9.023.801,88	0,00	328.430,91	0,00	0,00	9.352.232,79	8.542.318,40
	Receita não efetiva [3]	0,00	0,00	0,00	0,00	0,00	0,00	0,00
R12	Receita com ativos financeiros	0,00	0,00	0,00	0,00	0,00	0,00	0,00
R13	Receita com passivos financeiros	0,00	0,00	0,00	0,00	0,00	0,00	0,00
	Soma [4]=[1]+[2]+[3]	10.522.822,26	0,00	409.656,41	0,00	0,00	10.932.478,67	9.446.406,72
	Operações de tesouraria [B]	0,00	0,00	0,00	0,00	60.888,31	60.888,31	28.401,59

Município de Mêda

Demonstração do desempenho orçamental do período findo em 31 de Dezembro de 2021

Valores em €

RUBRICA	PAGAMENTOS	FONTES DE FINANCIAMENTO (n)						(n-1)
		RP	RG	UE	EMPR	FUNDOS ALHEIOS	TOTAL	
	Despesa corrente	6.424.772,30	0,00	0,00	0,00	0,00	6.424.772,30	6.044.721,28
D1	Despesas com o pessoal	3.463.743,57	0,00	0,00	0,00	0,00	3.463.743,57	3.246.591,42
D1.1	Remunerações Certas e Permanentes	2.675.999,01	0,00	0,00	0,00	0,00	2.675.999,01	2.506.236,93
D1.2	Abonos Variáveis ou Eventuais	70.018,01	0,00	0,00	0,00	0,00	70.018,01	39.616,38
D1.3	Segurança Social	717.726,55	0,00	0,00	0,00	0,00	717.726,55	700.738,11
D2	Aquisição de bens e serviços	2.275.014,60	0,00	0,00	0,00	0,00	2.275.014,60	2.229.552,18
D3	Juros e outros encargos	54.356,21	0,00	0,00	0,00	0,00	54.356,21	65.764,69
D4	Transferências e subsídios correntes	602.913,21	0,00	0,00	0,00	0,00	602.913,21	484.002,74
D4.1	Transferências correntes	578.770,21	0,00	0,00	0,00	0,00	578.770,21	458.035,74
D4.1.1	Administrações Públicas	208.909,81	0,00	0,00	0,00	0,00	208.909,81	210.134,11
D4.1.1.1	Administração Central - Estado Português	0,00	0,00	0,00	0,00	0,00	0,00	0,00
D4.1.1.2	Administração Central - Outras entidades	0,00	0,00	0,00	0,00	0,00	0,00	0,00
D4.1.1.3	Segurança Social	0,00	0,00	0,00	0,00	0,00	0,00	0,00
D4.1.1.4	Administração Regional	0,00	0,00	0,00	0,00	0,00	0,00	0,00
D4.1.1.5	Administração Local	208.909,81	0,00	0,00	0,00	0,00	208.909,81	210.134,11
D4.1.2	Entidades do setor não lucrativo	202.882,78	0,00	0,00	0,00	0,00	202.882,78	203.148,42
D4.1.3	Famílias	152.813,32	0,00	0,00	0,00	0,00	152.813,32	44.753,21
D4.1.4	Outras	14.164,30	0,00	0,00	0,00	0,00	14.164,30	0,00
D4.2	Subsídios correntes	24.143,00	0,00	0,00	0,00	0,00	24.143,00	25.967,00
D5	Outras despesas correntes	28.744,71	0,00	0,00	0,00	0,00	28.744,71	18.810,25
	Despesa de capital	1.483.364,23	0,00	0,00	0,00	0,00	1.483.364,23	1.238.159,58
D6	Aquisição de bens de capital	1.286.012,36	0,00	0,00	0,00	0,00	1.286.012,36	1.098.140,99
D7	Transferência e subsídios de capital	187.677,95	0,00	0,00	0,00	0,00	187.677,95	140.018,59
D7.1	Transferências de capital	187.677,95	0,00	0,00	0,00	0,00	187.677,95	140.018,59
D7.1.1	Administrações Públicas	101.677,95	0,00	0,00	0,00	0,00	101.677,95	105.018,59
D7.1.1.1	Administração Central - Estado Português	0,00	0,00	0,00	0,00	0,00	0,00	0,00
D7.1.1.2	Administração Central - Outras entidades	0,00	0,00	0,00	0,00	0,00	0,00	0,00
D7.1.1.3	Segurança Social	0,00	0,00	0,00	0,00	0,00	0,00	0,00
D7.1.1.4	Administração Regional	0,00	0,00	0,00	0,00	0,00	0,00	0,00
D7.1.1.5	Administração Local	101.677,95	0,00	0,00	0,00	0,00	101.677,95	105.018,59
D7.1.2	Entidades do setor não lucrativo	86.000,00	0,00	0,00	0,00	0,00	86.000,00	35.000,00
D7.1.3	Famílias	0,00	0,00	0,00	0,00	0,00	0,00	0,00
D7.1.4	Outras	0,00	0,00	0,00	0,00	0,00	0,00	0,00
D7.2	Subsídios de capital	0,00	0,00	0,00	0,00	0,00	0,00	0,00
D8	Outras despesas de capital	9.673,92	0,00	0,00	0,00	0,00	9.673,92	0,00
	Despesa efetiva [5]	7.908.136,53	0,00	0,00	0,00	0,00	7.908.136,53	7.282.880,86
	Despesa não efetiva [6]	583.646,57	0,00	0,00	0,00	0,00	583.646,57	583.279,98
D9	Despesa com ativos financeiros	3.604,56	0,00	0,00	0,00	0,00	3.604,56	14.417,25
D10	Despesa com passivos financeiros	580.042,01	0,00	0,00	0,00	0,00	580.042,01	568.862,73
	Soma [7]=[5]+[6]	8.491.783,10	0,00	0,00	0,00	0,00	8.491.783,10	7.866.160,84
	Operações de tesouraria [C]	0,00	0,00	0,00	0,00	53.309,92	53.309,92	80.359,82
	Saldo para a gerência seguinte	2.031.039,16	0,00	409.656,41	0,00	236.631,02	2.677.326,59	1.809.298,51
	Operações orçamentais [8] = [4]-[7]	2.031.039,16	0,00	409.656,41	0,00	0,00	2.440.695,57	1.580.245,88
	Operações de tesouraria [D]=[A]+[B]-[C]	0,00	0,00	0,00	0,00	236.631,02	236.631,02	229.052,63
	Saldo global [2] - [5]	1.115.665,35	0,00	328.430,91	0,00	0,00	1.444.096,26	1.259.437,54
	Despesa primária	7.853.780,32	0,00	0,00	0,00	0,00	7.853.780,32	7.217.116,17
	Saldo corrente	1.426.554,42	0,00	0,00	0,00	0,00	1.426.554,42	1.362.820,62
	Saldo de capital	-311.036,67	0,00	328.430,91	0,00	0,00	17.394,24	-103.383,08
	Saldo primário	1.170.021,56	0,00	328.430,91	0,00	0,00	1.498.452,47	1.325.202,23
	Receita total [1] + [2] + [3]	10.522.822,26	0,00	409.656,41	0,00	0,00	10.932.478,67	9.446.406,72
	Despesa total [5] + [6]	8.491.783,10	0,00	0,00	0,00	0,00	8.491.783,10	7.866.160,84

Demonstração de Execução Orçamental da Receita

Ano: 2021

Município de Mêda

(designação da autarquia local)

Euros

Rúbrica	Descrição	Previsões corrigidas	Rec. p/ cobrar per. anteriores	Receitas liquidadas	Liquidações anuladas	Receitas cobradas brutas	Reembolsos e Restituições		Receitas cobradas líquidas			Rec. p/ cobrar final do período	Grau exec. orçamental	
							Emitidos	Pagos	Períodos anteriores	Período corrente	Total		Períodos anteriores	Período corrente
	Receita corrente													
R011	Impostos diretos	722.510,00	0,00	638.631,73	0,00	638.631,73	0,00	0,00	0,00	638.631,73	638.631,73	0,00	0,000	88,391
R012	Impostos indiretos	1.030,00	0,00	0,00	0,00	0,00	0,00	0,00	0,00	0,00	0,00	0,00	0,000	0,000
R03	Taxas, multas e outras penalidades	48.750,00	7.290,78	36.648,16	0,00	35.294,29	0,00	0,00	2.363,46	32.930,83	35.294,29	8.644,65	4,848	67,550
R04	Rendimentos de propriedade	10.750,00	0,00	7.409,74	0,00	7.409,74	0,00	0,00	0,00	7.409,74	7.409,74	0,00	0,000	68,928
R05111	Administração Central - Estado Português	5.624.517,00	488,24	5.487.267,00	0,00	5.487.267,00	0,00	0,00	0,00	5.487.267,00	5.487.267,00	488,24	0,000	97,560
R05112	Administração Central - Outras entidades	582.501,00	0,00	749.482,32	0,00	749.482,32	0,00	0,00	0,00	749.482,32	749.482,32	0,00	0,000	128,666
R0513	Outras	45.000,00	0,00	43.387,12	0,00	43.387,12	0,00	0,00	0,00	43.387,12	43.387,12	0,00	0,000	96,416
R06	Venda de bens e serviços	1.015.100,00	100.244,72	906.154,07	1.663,68	877.371,61	0,00	0,00	95.348,80	782.022,81	877.371,61	127.363,50	9,393	77,039
R07	Outras receitas correntes	50.039,00	1.539,13	10.943,78	0,00	12.482,91	0,00	0,00	1.539,13	10.943,78	12.482,91	0,00	3,076	21,871
	Receita de capital													
R08	Venda de bens de investimento	1.790,00	0,00	0,00	0,00	0,00	0,00	0,00	0,00	0,00	0,00	0,00	0,000	0,000
R09111	Administração Central - Estado Português	6.801.949,00	0,00	1.497.153,91	0,00	1.497.153,91	0,00	0,00	0,00	1.497.153,91	1.497.153,91	0,00	0,000	22,011
R10	Outras receitas de capital	1.100,00	0,00	3.604,56	0,00	3.604,56	0,00	0,00	0,00	3.604,56	3.604,56	0,00	0,000	327,687
	Outras receitas													
R11	Reposições não abatidas aos pagamentos	100,00	0,00	147,60	0,00	147,60	0,00	0,00	0,00	147,60	147,60	0,00	0,000	147,600
R14	Saldo da gerência anterior - operações orçamentais	1.580.245,88	0,00	1.580.245,88	0,00	1.580.245,88	0,00	0,00	0,00	1.580.245,88	1.580.245,88	0,00	0,000	100,000
		8.100.197,00	**109.562,87**	**7.879.923,92**	**1.663,68**	**7.851.326,72**	**0,00**	**0,00**	**99.251,39**	**7.752.075,33**	**7.851.326,72**	**136.496,39**	**1,225**	**95,702**
		6.804.839,00	**0,00**	**1.500.758,47**	**0,00**	**1.500.758,47**	**0,00**	**0,00**	**0,00**	**1.500.758,47**	**1.500.758,47**	**0,00**	**0,000**	**22,054**
		1.580.345,88	**0,00**	**1.580.393,48**	**0,00**	**1.580.393,48**	**0,00**	**0,00**	**0,00**	**1.580.393,48**	**1.580.393,48**	**0,00**	**0,000**	**100,003**
	Total	**16.485.381,88**	**109.562,87**	**10.961.075,87**	**1.663,68**	**10.932.478,67**	**0,00**	**0,00**	**99.251,39**	**10.833.227,28**	**10.932.478,67**	**136.496,39**	**0,602**	**65,714**

ORGÃO EXECUTIVO

Em 13 de Abril de 2022

ORGÃO DELIBERATIVO

Em 26 de Abril de 2022

Demonstração de Execução Orçamental da Receita

Município de Mêda

Ano: 2021

(designação da autarquia local)

Euros

Rúbrica	Descrição	Previsões corrigidas	Rec. p/ cobrar per. anteriores	Receitas liquidadas	Liquidações anuladas	Receitas cobradas brutas	Reembolsos e Restituições		Receitas cobradas líquidas			Rec. p/ cobrar final do período	Grau exec. orçamental	
							Emitidos	Pagos	Períodos anteriores	Período corrente	Total		Períodos anteriores	Período corrente
	Receita corrente													
01	Impostos directos	722.510,00	0,00	638.631,73	0,00	638.631,73	0,00	0,00	0,00	638.631,73	638.631,73	0,00	0,000	88,391
0102	Outros	722.510,00	0,00	638.631,73	0,00	638.631,73	0,00	0,00	0,00	638.631,73	638.631,73	0,00	0,000	88,391
010202	Imposto municipal sobre imóveis	500.000,00	0,00	398.691,62	0,00	398.691,62	0,00	0,00	0,00	398.691,62	398.691,62	0,00	0,000	79,738
010203	Imposto único de circulação	105.000,00	0,00	103.047,13	0,00	103.047,13	0,00	0,00	0,00	103.047,13	103.047,13	0,00	0,000	98,140
010204	Imposto municipal sobre transm. onerosas imóveis	117.500,00	0,00	136.892,98	0,00	136.892,98	0,00	0,00	0,00	136.892,98	136.892,98	0,00	0,000	116,505
010207	Impostos abolidos	10,00	0,00	0,00	0,00	0,00	0,00	0,00	0,00	0,00	0,00	0,00	0,000	0,000
01020799	Outros impostos abolidos	10,00	0,00	0,00	0,00	0,00	0,00	0,00	0,00	0,00	0,00	0,00	0,000	0,000
02	Impostos indirectos	1.030,00	0,00	0,00	0,00	0,00	0,00	0,00	0,00	0,00	0,00	0,00	0,000	0,000
0202	Outros	1.030,00	0,00	0,00	0,00	0,00	0,00	0,00	0,00	0,00	0,00	0,00	0,000	0,000
020206	Impostos indirectos específicos das autarq.locais	1.030,00	0,00	0,00	0,00	0,00	0,00	0,00	0,00	0,00	0,00	0,00	0,000	0,000
02020605	Publicidade	10,00	0,00	0,00	0,00	0,00	0,00	0,00	0,00	0,00	0,00	0,00	0,000	0,000
02020699	Outros	1.020,00	0,00	0,00	0,00	0,00	0,00	0,00	0,00	0,00	0,00	0,00	0,000	0,000
0202069901	Taxa municipal de direitos de passagem	10,00	0,00	0,00	0,00	0,00	0,00	0,00	0,00	0,00	0,00	0,00	0,000	0,000
0202069902	Taxa de depósito da ficha técnica da habitação	10,00	0,00	0,00	0,00	0,00	0,00	0,00	0,00	0,00	0,00	0,00	0,000	0,000
0202069999	Outros	1.000,00	0,00	0,00	0,00	0,00	0,00	0,00	0,00	0,00	0,00	0,00	0,000	0,000
04	Taxas, multas e outras penalidades	48.750,00	7.290,78	36.648,16	0,00	35.294,29	0,00	0,00	2.363,46	32.930,83	35.294,29	8.644,65	4,848	67,550
0401	Taxas	47.050,00	7.290,78	35.957,74	0,00	34.603,87	0,00	0,00	2.363,46	32.240,41	34.603,87	8.644,65	5,023	68,524
040123	Taxas específicas das autarquias locais	47.050,00	7.290,78	35.957,74	0,00	34.603,87	0,00	0,00	2.363,46	32.240,41	34.603,87	8.644,65	5,023	68,524
04012301	Mercados e feiras	16.000,00	6.870,36	8.938,78	0,00	7.584,91	0,00	0,00	2.363,46	5.221,45	7.584,91	8.224,23	14,772	32,634
04012302	Loteamentos e obras	20.000,00	0,00	19.339,89	0,00	19.339,89	0,00	0,00	0,00	19.339,89	19.339,89	0,00	0,000	96,699
04012303	Ocupação da via pública	2.500,00	0,00	1.423,35	0,00	1.423,35	0,00	0,00	0,00	1.423,35	1.423,35	0,00	0,000	56,934
04012304	Animais	100,00	0,00	0,00	0,00	0,00	0,00	0,00	0,00	0,00	0,00	0,00	0,000	0,000
04012305	Caça e Pesca	100,00	0,00	0,00	0,00	0,00	0,00	0,00	0,00	0,00	0,00	0,00	0,000	0,000
04012308	Taxa Municipal de Direitos de Passagem	100,00	0,00	0,00	0,00	0,00	0,00	0,00	0,00	0,00	0,00	0,00	0,000	0,000
04012399	Outras	8.250,00	420,42	6.255,72	0,00	6.255,72	0,00	0,00	0,00	6.255,72	6.255,72	420,42	0,000	75,827
0401239901	Taxa de depósito da ficha técnica da habitação	250,00	0,00	155,16	0,00	155,16	0,00	0,00	0,00	155,16	155,16	0,00	0,000	62,064
0401239902	Taxa pela emissão do certificado de registo	500,00	0,00	793,12	0,00	793,12	0,00	0,00	0,00	793,12	793,12	0,00	0,000	158,624
0401239903	Taxa de Gestão de Resíduos (TGR)	1.000,00	0,00	0,00	0,00	0,00	0,00	0,00	0,00	0,00	0,00	0,00	0,000	0,000
0401239999	Outras	6.500,00	420,42	5.307,44	0,00	5.307,44	0,00	0,00	0,00	5.307,44	5.307,44	420,42	0,000	81,653
0402	Multas e outras penalidades	1.700,00	0,00	690,42	0,00	690,42	0,00	0,00	0,00	690,42	690,42	0,00	0,000	40,613
040201	Juros de mora	1.000,00	0,00	431,58	0,00	431,58	0,00	0,00	0,00	431,58	431,58	0,00	0,000	43,158
040202	Juros compensatórios	500,00	0,00	258,84	0,00	258,84	0,00	0,00	0,00	258,84	258,84	0,00	0,000	51,768
040204	Coimas e penalidades por contra-ordenações	100,00	0,00	0,00	0,00	0,00	0,00	0,00	0,00	0,00	0,00	0,00	0,000	0,000
040299	Multas e penalidades diversas	100,00	0,00	0,00	0,00	0,00	0,00	0,00	0,00	0,00	0,00	0,00	0,000	0,000
05	Rendimentos da propriedade	10.750,00	0,00	7.409,74	0,00	7.409,74	0,00	0,00	0,00	7.409,74	7.409,74	0,00	0,000	68,928
0502	Juros-Sociedades financeiras	500,00	0,00	0,00	0,00	0,00	0,00	0,00	0,00	0,00	0,00	0,00	0,000	0,000

Demonstração de Execução Orçamental da Receita

Município de Mêda

Ano: 2021

(designação da autarquia local)

Euros

Rúbrica	Descrição	Previsões corrigidas	Rec. p/ cobrar per. anteriores	Receitas liquidadas	Liquidações anuladas	Receitas cobradas brutas	Reembolsos e Restituições		Receitas cobradas líquidas			Rec. p/ cobrar final do período	Grau exec. orçamental	
							Emitidos	Pagos	Períodos anteriores	Período corrente	Total		Períodos anteriores	Período corrente
	Receita corrente													
050201	Bancos e outras instituições financeiras	500,00	0,00	0,00	0,00	0,00	0,00	0,00	0,00	0,00	0,00	0,00	0,000	0,000
0507	Dividend.partic.lucros socied.quase-soc.nãofinanc.	10.000,00	0,00	7.208,14	0,00	7.208,14	0,00	0,00	0,00	7.208,14	7.208,14	0,00	0,000	72,081
050701	Empresas públicas	10.000,00	0,00	7.208,14	0,00	7.208,14	0,00	0,00	0,00	7.208,14	7.208,14	0,00	0,000	72,081
0510	Rendas	250,00	0,00	201,60	0,00	201,60	0,00	0,00	0,00	201,60	201,60	0,00	0,000	80,640
051003	Habitações	250,00	0,00	201,60	0,00	201,60	0,00	0,00	0,00	201,60	201,60	0,00	0,000	80,640
06	Transferências correntes	6.252.018,00	488,24	6.280.136,44	0,00	6.280.136,44	0,00	0,00	0,00	6.280.136,44	6.280.136,44	488,24	0,000	100,450
0601	Sociedades e quase-sociedades não financeiras	45.000,00	0,00	43.387,12	0,00	43.387,12	0,00	0,00	0,00	43.387,12	43.387,12	0,00	0,000	96,416
060102	Privadas	45.000,00	0,00	43.387,12	0,00	43.387,12	0,00	0,00	0,00	43.387,12	43.387,12	0,00	0,000	96,416
0603	Administração central	6.207.018,00	488,24	6.236.749,32	0,00	6.236.749,32	0,00	0,00	0,00	6.236.749,32	6.236.749,32	488,24	0,000	100,479
060301	Estado	5.487.267,00	488,24	5.487.267,00	0,00	5.487.267,00	0,00	0,00	0,00	5.487.267,00	5.487.267,00	488,24	0,000	100,000
06030101	Fundo de Equilíbrio Financeiro	5.246.855,00	488,24	5.246.855,00	0,00	5.246.855,00	0,00	0,00	0,00	5.246.855,00	5.246.855,00	488,24	0,000	100,000
06030102	Fundo Social Municipal	116.282,00	0,00	116.282,00	0,00	116.282,00	0,00	0,00	0,00	116.282,00	116.282,00	0,00	0,000	100,000
06030103	Participação fixa no IRS	124.130,00	0,00	124.130,00	0,00	124.130,00	0,00	0,00	0,00	124.130,00	124.130,00	0,00	0,000	100,000
060306	Estado-Particip.comunit.projectos co-financiados	137.250,00	0,00	0,00	0,00	0,00	0,00	0,00	0,00	0,00	0,00	0,00	0,000	0,000
060307	Serviços e fundos autónomos	575.001,00	0,00	720.520,72	0,00	720.520,72	0,00	0,00	0,00	720.520,72	720.520,72	0,00	0,000	125,308
06030701	Transferência de Competências - Lei n.º 50/2018	1,00	0,00	600.454,20	0,00	600.454,20	0,00	0,00	0,00	600.454,20	600.454,20	0,00	0,000	0045420,000
06030799	Outras	575.000,00	0,00	120.066,52	0,00	120.066,52	0,00	0,00	0,00	120.066,52	120.066,52	0,00	0,000	20,881
060309	Serv.fund.autón.-Subsist.prot.famíl.polít.act.EFP	7.500,00	0,00	28.961,60	0,00	28.961,60	0,00	0,00	0,00	28.961,60	28.961,60	0,00	0,000	386,155
07	Venda de bens e serviços correntes	1.015.100,00	100.244,72	906.154,07	1.663,68	877.371,61	0,00	0,00	95.348,80	782.022,81	877.371,61	127.363,50	9,393	77,039
0701	Venda de bens	230.000,00	14.013,24	177.101,34	1.179,48	169.429,29	0,00	0,00	12.440,23	156.989,06	169.429,29	20.505,81	5,409	68,256
070103	Publicações e impressos	1.500,00	0,00	656,67	0,00	656,67	0,00	0,00	0,00	656,67	656,67	0,00	0,000	43,778
070108	Mercadorias	158.000,00	14.013,24	151.281,32	1.179,48	143.609,27	0,00	0,00	12.440,23	131.169,04	143.609,27	20.505,81	7,874	83,018
070109	Matérias de consumo	70.000,00	0,00	25.100,15	0,00	25.100,15	0,00	0,00	0,00	25.100,15	25.100,15	0,00	0,000	35,857
070199	Outros	500,00	0,00	63,20	0,00	63,20	0,00	0,00	0,00	63,20	63,20	0,00	0,000	12,640
0702	Serviços	454.350,00	25.155,83	421.536,92	484,20	400.266,51	0,00	0,00	22.792,92	377.473,59	400.266,51	45.942,04	5,017	83,080
070201	Aluguer de espaços e equipamentos	100,00	0,00	0,00	0,00	0,00	0,00	0,00	0,00	0,00	0,00	0,00	0,000	0,000
070207	Alimentação e alojamento	100,00	0,00	0,00	0,00	0,00	0,00	0,00	0,00	0,00	0,00	0,00	0,000	0,000
070208	Serv.sociais,recreativos,culturais e de desporto	92.600,00	0,00	46.385,05	0,00	46.385,05	0,00	0,00	0,00	46.385,05	46.385,05	0,00	0,000	50,092
07020801	Serviços sociais	15.000,00	0,00	12.945,08	0,00	12.945,08	0,00	0,00	0,00	12.945,08	12.945,08	0,00	0,000	86,301
07020802	Serviços recreativos	25.000,00	0,00	13.592,01	0,00	13.592,01	0,00	0,00	0,00	13.592,01	13.592,01	0,00	0,000	54,368
0702080299	Outros	25.000,00	0,00	13.592,01	0,00	13.592,01	0,00	0,00	0,00	13.592,01	13.592,01	0,00	0,000	54,368
07020803	Serviços culturais	12.500,00	0,00	4.985,92	0,00	4.985,92	0,00	0,00	0,00	4.985,92	4.985,92	0,00	0,000	39,887
0702080399	Outros	12.500,00	0,00	4.985,92	0,00	4.985,92	0,00	0,00	0,00	4.985,92	4.985,92	0,00	0,000	39,887
07020804	Serviços desportivos	40.100,00	0,00	14.862,04	0,00	14.862,04	0,00	0,00	0,00	14.862,04	14.862,04	0,00	0,000	37,062
0702080401	Piscinas Municipais	40.000,00	0,00	14.862,04	0,00	14.862,04	0,00	0,00	0,00	14.862,04	14.862,04	0,00	0,000	37,155
0702080499	Outros	100,00	0,00	0,00	0,00	0,00	0,00	0,00	0,00	0,00	0,00	0,00	0,000	0,000

Demonstração de Execução Orçamental da Receita

Ano: 2021

Município de Mêda

(designação da autarquia local)

Euros

Rúbrica	Descrição	Previsões corrigidas	Rec. p/ cobrar per. anteriores	Receitas liquidadas	Liquidações anuladas	Receitas cobradas brutas	Reembolsos e Restituições		Receitas cobradas líquidas			Rec. p/ cobrar final do período	Grau exec. orçamental	
							Emitidos	Pagos	Períodos anteriores	Período corrente	Total		Períodos anteriores	Período corrente
	Receita corrente													
070209	Serviços específicos das autarquias	359.550,00	24.922,69	373.627,32	484,20	352.356,91	0,00	0,00	22.792,92	329.563,99	352.356,91	45.708,90	6,339	91,660
07020901	Saneamento	107.500,00	8.593,66	112.315,22	264,64	105.848,75	0,00	0,00	7.784,84	98.063,91	105.848,75	14.795,49	7,242	91,222
07020902	Resíduos sólidos	101.750,00	7.472,73	99.085,40	184,20	93.442,64	0,00	0,00	6.862,06	86.580,58	93.442,64	12.931,29	6,744	85,091
07020904	Trabalhos por conta de particulares	5.500,00	0,00	4.869,95	0,00	4.869,95	0,00	0,00	0,00	4.869,95	4.869,95	0,00	0,000	88,545
07020905	Cemitérios	5.550,00	31,03	7.943,48	0,00	7.943,48	0,00	0,00	0,00	7.943,48	7.943,48	31,03	0,000	143,126
07020908	Parques de campismo	500,00	0,00	0,00	0,00	0,00	0,00	0,00	0,00	0,00	0,00	0,00	0,000	0,000
07020909	Canídeos e gatídeos	3.500,00	0,00	2.007,42	0,00	2.007,42	0,00	0,00	0,00	2.007,42	2.007,42	0,00	0,000	57,355
07020999	Outros	135.250,00	8.825,27	147.405,85	35,36	138.244,67	0,00	0,00	8.146,02	130.098,65	138.244,67	17.951,09	6,023	96,191
0702099901	Quota de disponibilidade	133.250,00	8.825,27	145.409,84	35,36	136.248,66	0,00	0,00	8.146,02	128.102,64	136.248,66	17.951,09	6,113	96,137
0702099909	Outros	2.000,00	0,00	1.996,01	0,00	1.996,01	0,00	0,00	0,00	1.996,01	1.996,01	0,00	0,000	99,801
070299	Outros	2.000,00	233,14	1.524,55	0,00	1.524,55	0,00	0,00	0,00	1.524,55	1.524,55	233,14	0,000	76,228
07029999	Outros	2.000,00	233,14	1.524,55	0,00	1.524,55	0,00	0,00	0,00	1.524,55	1.524,55	233,14	0,000	76,228
0703	Rendas	330.750,00	61.075,65	307.515,81	0,00	307.675,81	0,00	0,00	60.115,65	247.560,16	307.675,81	60.915,65	18,176	74,848
070302	Edifícios	80.750,00	61.075,65	84.018,62	0,00	84.178,62	0,00	0,00	60.115,65	24.062,97	84.178,62	60.915,65	74,447	29,799
070399	Outras	250.000,00	0,00	223.497,19	0,00	223.497,19	0,00	0,00	0,00	223.497,19	223.497,19	0,00	0,000	89,399
08	Outras receitas correntes	50.039,00	1.539,13	10.943,78	0,00	12.482,91	0,00	0,00	1.539,13	10.943,78	12.482,91	0,00	3,076	21,871
0801	Outras	50.039,00	1.539,13	10.943,78	0,00	12.482,91	0,00	0,00	1.539,13	10.943,78	12.482,91	0,00	3,076	21,871
080199	Outras	50.039,00	1.539,13	10.943,78	0,00	12.482,91	0,00	0,00	1.539,13	10.943,78	12.482,91	0,00	3,076	21,871
08019901	Indemniz.por deterior,roubo extravio bens patrim.	10,00	0,00	0,00	0,00	0,00	0,00	0,00	0,00	0,00	0,00	0,00	0,000	0,000
08019902	Indem.estrag.prov.outrém viat.outr.equip.aut.local	10,00	0,00	0,00	0,00	0,00	0,00	0,00	0,00	0,00	0,00	0,00	0,000	0,000
08019903	IVA reembolsado	10,00	0,00	0,00	0,00	0,00	0,00	0,00	0,00	0,00	0,00	0,00	0,000	0,000
08019999	Diversas	50.009,00	1.539,13	10.943,78	0,00	12.482,91	0,00	0,00	1.539,13	10.943,78	12.482,91	0,00	3,078	21,884
	Receita de capital													
09	Venda de bens de investimento	1.790,00	0,00	0,00	0,00	0,00	0,00	0,00	0,00	0,00	0,00	0,00	0,000	0,000
0901	Terrenos	1.750,00	0,00	0,00	0,00	0,00	0,00	0,00	0,00	0,00	0,00	0,00	0,000	0,000
090106	Admin.Pública-Admin.local-Continente	1.750,00	0,00	0,00	0,00	0,00	0,00	0,00	0,00	0,00	0,00	0,00	0,000	0,000
0903	Edifícios	10,00	0,00	0,00	0,00	0,00	0,00	0,00	0,00	0,00	0,00	0,00	0,000	0,000
090306	Admin.Pública-Admin.local-Continente	10,00	0,00	0,00	0,00	0,00	0,00	0,00	0,00	0,00	0,00	0,00	0,000	0,000
0904	Outros bens de investimento	30,00	0,00	0,00	0,00	0,00	0,00	0,00	0,00	0,00	0,00	0,00	0,000	0,000
090406	Admin.Pública-Admin.local-Continente	30,00	0,00	0,00	0,00	0,00	0,00	0,00	0,00	0,00	0,00	0,00	0,000	0,000
09040601	Equipamento de transporte	10,00	0,00	0,00	0,00	0,00	0,00	0,00	0,00	0,00	0,00	0,00	0,000	0,000
09040602	Maquinaria e equipamento	10,00	0,00	0,00	0,00	0,00	0,00	0,00	0,00	0,00	0,00	0,00	0,000	0,000
09040603	Outros	10,00	0,00	0,00	0,00	0,00	0,00	0,00	0,00	0,00	0,00	0,00	0,000	0,000
10	Transferências de capital	6.801.949,00	0,00	1.497.153,91	0,00	1.497.153,91	0,00	0,00	0,00	1.497.153,91	1.497.153,91	0,00	0,000	22,011
1003	Administração central	6.801.949,00	0,00	1.497.153,91	0,00	1.497.153,91	0,00	0,00	0,00	1.497.153,91	1.497.153,91	0,00	0,000	22,011
100301	Estado	4.368.724,00	0,00	1.168.723,00	0,00	1.168.723,00	0,00	0,00	0,00	1.168.723,00	1.168.723,00	0,00	0,000	26,752

Demonstração de Execução Orçamental da Receita

Ano: 2021

Município de Mêda

(designação da autarquia local)

Euros

Rúbrica	Descrição	Previsões corrigidas	Rec. p/ cobrar per. anteriores	Receitas liquidadas	Liquidações anuladas	Receitas cobradas brutas	Reembolsos e Restituições		Receitas cobradas líquidas			Rec. p/ cobrar final do período	Grau exec. orçamental	
							Emitidos	Pagos	Períodos anteriores	Período corrente	Total		Períodos anteriores	Período corrente
	Receita de capital													
10030101	Fundo de Equilibrio Financeiro	582.984,00	0,00	582.984,00	0,00	582.984,00	0,00	0,00	0,00	582.984,00	582.984,00	0,00	0,000	100,000
10030104	Cooperação Técnica e Financeira	3.200.000,00	0,00	0,00	0,00	0,00	0,00	0,00	0,00	0,00	0,00	0,00	0,000	0,000
10030105	Artigo 35.º, n.º 5 da Lei 73/2013	585.739,00	0,00	585.739,00	0,00	585.739,00	0,00	0,00	0,00	585.739,00	585.739,00	0,00	0,000	100,000
10030106	Transferência de Competências - Lei n.º50/2018	1,00	0,00	0,00	0,00	0,00	0,00	0,00	0,00	0,00	0,00	0,00	0,000	0,000
100307	Estado-Particip.comunitária project.co-financiados	2.433.225,00	0,00	328.430,91	0,00	328.430,91	0,00	0,00	0,00	328.430,91	328.430,91	0,00	0,000	13,498
13	Outras receitas de capital	1.100,00	0,00	3.604,56	0,00	3.604,56	0,00	0,00	0,00	3.604,56	3.604,56	0,00	0,000	327,687
1301	Outras	1.100,00	0,00	3.604,56	0,00	3.604,56	0,00	0,00	0,00	3.604,56	3.604,56	0,00	0,000	327,687
130101	Indemnizações	100,00	0,00	0,00	0,00	0,00	0,00	0,00	0,00	0,00	0,00	0,00	0,000	0,000
130199	Outras	1.000,00	0,00	3.604,56	0,00	3.604,56	0,00	0,00	0,00	3.604,56	3.604,56	0,00	0,000	360,456
	Outras receitas													
15	Reposições não abatidas nos pagamentos	100,00	0,00	147,60	0,00	147,60	0,00	0,00	0,00	147,60	147,60	0,00	0,000	147,600
1501	Reposições não abatidas nos pagamentos	100,00	0,00	147,60	0,00	147,60	0,00	0,00	0,00	147,60	147,60	0,00	0,000	147,600
150101	Reposições não abatidas nos pagamentos	100,00	0,00	147,60	0,00	147,60	0,00	0,00	0,00	147,60	147,60	0,00	0,000	147,600
16	Saldo da gerência anterior	1.580.245,88	0,00	1.580.245,88	0,00	1.580.245,88	0,00	0,00	0,00	1.580.245,88	1.580.245,88	0,00	0,000	100,000
1601	Saldo orçamental	1.580.245,88	0,00	1.580.245,88	0,00	1.580.245,88	0,00	0,00	0,00	1.580.245,88	1.580.245,88	0,00	0,000	100,000
160101	Na posse do serviço	1.580.245,88	0,00	1.580.245,88	0,00	1.580.245,88	0,00	0,00	0,00	1.580.245,88	1.580.245,88	0,00	0,000	100,000
	Total Receitas Correntes	**8.100.197,00**	**109.562,87**	**7.879.923,92**	**1.663,68**	**7.851.326,72**	**0,00**	**0,00**	**99.251,39**	**7.752.075,33**	**7.851.326,72**	**136.496,39**	**1,225**	**95,702**
	Total Receitas de Capital	**6.804.839,00**	**0,00**	**1.500.758,47**	**0,00**	**1.500.758,47**	**0,00**	**0,00**	**0,00**	**1.500.758,47**	**1.500.758,47**	**0,00**	**0,000**	**22,054**
	Total Outras Receitas	**1.580.345,88**	**0,00**	**1.580.393,48**	**0,00**	**1.580.393,48**	**0,00**	**0,00**	**0,00**	**1.580.393,48**	**1.580.393,48**	**0,00**	**0,000**	**100,003**
	Total	**16.485.381,88**	**109.562,87**	**10.961.075,87**	**1.663,68**	**10.932.478,67**	**0,00**	**0,00**	**99.251,39**	**10.833.227,28**	**10.932.478,67**	**136.496,39**	**0,602**	**65,714**

ORGÃO EXECUTIVO

Em 13 de ..... de 2022

.....

ORGÃO DELIBERATIVO

Em 26 de Abril de 2022

.....

Demonstração de Execução Orçamental da Despesa

Ano: 2021

Município de Mêda

(designação da autarquia local)

Euros

Classif. Económica Despesa		Despesas por pagar períod. anteriores	Dotações corrigidas	Cativos/ descativos	Compromissos	Obrigações	Despesas pagas líquidas de reposições			Compromissos a transitar	Obrigações por pagar	Grau de execução orçamental	
Código	Designação						Períodos anteriores	Período corrente	Total			Períodos anteriores	Período corrente
	Despesa corrente												
D011	Remunerações Certas e Permanentes	35.553,35	2.995.590,12	0,00	2.794.711,62	2.714.157,75	35.553,35	2.640.445,66	2.675.999,01	80.553,87	38.158,74	1,187	88,144
D012	Abonos Variáveis ou Eventuais	392,62	95.002,00	0,00	72.987,79	70.661,60	392,62	69.625,39	70.018,01	2.326,19	643,59	0,413	73,288
D013	Segurança Social	0,00	766.706,00	0,00	720.097,49	717.726,55	0,00	717.726,55	717.726,55	2.370,94	0,00	0,000	93,612
D02	Aquisição de bens e serviços	9.010,69	3.716.230,99	0,00	2.742.148,65	2.312.762,15	9.010,69	2.266.003,91	2.275.014,60	429.386,50	37.747,55	0,242	60,976
D03	Juros e outros encargos	0,00	66.250,00	0,00	54.979,14	54.356,21	0,00	54.356,21	54.356,21	622,93	0,00	0,000	82,047
D04115	Administração Local	0,00	246.596,00	0,00	214.668,77	208.909,81	0,00	208.909,81	208.909,81	5.758,96	0,00	0,000	84,717
D0412	Entidades do setor não lucrativo	0,00	263.733,78	0,00	202.882,78	202.882,78	0,00	202.882,78	202.882,78	0,00	0,00	0,000	76,927
D0413	Famílias	0,00	157.862,00	0,00	152.813,32	152.813,32	0,00	152.813,32	152.813,32	0,00	0,00	0,000	96,802
D0414	Outras	0,00	54.447,87	0,00	14.164,30	14.164,30	0,00	14.164,30	14.164,30	0,00	0,00	0,000	26,014
D042	Subsídios correntes	0,00	40.000,00	0,00	24.143,00	24.143,00	0,00	24.143,00	24.143,00	0,00	0,00	0,000	60,357
D05	Outras despesas correntes	0,00	64.000,00	0,00	28.744,71	28.744,71	0,00	28.744,71	28.744,71	0,00	0,00	0,000	44,914
	Despesa de capital												
D06	Aquisição de bens de capital	12.747,39	6.953.642,12	0,00	3.422.784,97	1.452.888,56	12.747,39	1.273.264,97	1.286.012,36	1.969.896,41	166.876,20	0,183	18,311
D07115	Administração Local	0,00	259.481,00	0,00	211.677,95	211.677,95	0,00	101.677,95	101.677,95	0,00	110.000,00	0,000	39,185
D0712	Entidades do setor não lucrativo	5.000,00	192.000,00	0,00	184.000,00	184.000,00	5.000,00	81.000,00	86.000,00	0,00	98.000,00	2,604	42,188
D0713	Famílias	0,00	2.830,00	0,00	0,00	0,00	0,00	0,00	0,00	0,00	0,00	0,000	0,000
D08	Outras despesas de capital	0,00	9.800,00	0,00	9.673,92	9.673,92	0,00	9.673,92	9.673,92	0,00	0,00	0,000	98,713
D09	Despesa com ativos financeiros	0,00	7.210,00	0,00	3.604,56	3.604,56	0,00	3.604,56	3.604,56	0,00	0,00	0,000	49,994
D10	Despesa com passivos financeiros	0,00	594.000,00	0,00	580.279,56	580.042,01	0,00	580.042,01	580.042,01	237,55	0,00	0,000	97,650
	Total Despesas Correntes	**44.956,66**	**8.466.418,76**	**0,00**	**7.022.341,57**	**6.501.322,18**	**44.956,66**	**6.379.815,64**	**6.424.772,30**	**521.019,39**	**76.549,88**	**0,531**	**75,354**
	Total Despesas de Capital	**17.747,39**	**8.018.963,12**	**0,00**	**4.412.020,96**	**2.441.887,00**	**17.747,39**	**2.049.263,41**	**2.067.010,80**	**1.970.133,96**	**374.876,20**	**0,221**	**25,555**
	Total Geral	**62.704,05**	**16.485.381,88**	**0,00**	**11.434.362,53**	**8.943.209,18**	**62.704,05**	**8.429.079,05**	**8.491.783,10**	**2.491.153,35**	**451.426,08**	**0,380**	**51,131**

ORGÃO EXECUTIVO

Em 13 de ..... de 2022

.....

ORGÃO DELIBERATIVO

Em 26 de Abril de 2022

.....

Demonstração de Execução Orçamental da Despesa

Município de Mêda

Ano: 2021

(designação da autarquia local)

Euros

Classif. Económica Despesa		Despesas por pagar períod. anteriores	Dotações corrigidas	Cativos/ descativos	Compromissos	Obrigações	Despesas pagas líquidas de reposições			Compromissos a transitar	Obrigações por pagar	Grau de execução orçamental	
Código	Designação						Períodos anteriores	Período corrente	Total			Períodos anteriores	Período corrente
	Despesa corrente												
01	Despesas com o pessoal	35.945,97	3.857.298,12	0,00	3.587.796,90	3.502.545,90	35.945,97	3.427.797,60	3.463.743,57	85.251,00	38.802,33	0,932	88,865
0101	Remunerações certas e permanentes	35.553,35	2.995.590,12	0,00	2.794.711,62	2.714.157,75	35.553,35	2.640.445,66	2.675.999,01	80.553,87	38.158,74	1,187	88,144
010101	Titulares órgãos soberania e memb. órgãos autárq.	3.237,24	123.500,00	0,00	123.500,00	119.701,48	3.237,24	111.475,64	114.712,88	3.798,52	4.988,60	2,621	90,264
010104	Pessoal quadros-Regime contrato individ. trabalho	30.031,33	1.996.489,24	0,00	1.888.777,23	1.848.436,41	30.031,33	1.788.254,21	1.818.285,54	40.340,82	30.150,87	1,504	89,570
01010401	Pessoal em funções	29.965,10	1.869.927,24	0,00	1.808.690,29	1.768.349,47	29.965,10	1.709.536,50	1.739.501,60	40.340,82	28.847,87	1,602	91,423
01010402	Alterações obrigatórias de posicionamento remuner	0,00	38.000,00	0,00	24.899,90	24.899,90	0,00	24.360,82	24.360,82	0,00	539,08	0,000	64,107
01010403	Alterações facultativas de posicionamento remuner	0,00	2,00	0,00	0,00	0,00	0,00	0,00	0,00	0,00	0,00	0,000	0,000
01010404	Recrutamento pessoal para novos postos de trabalho	66,23	88.560,00	0,00	55.187,04	55.187,04	66,23	54.356,89	54.423,12	0,00	763,92	0,075	61,379
010106	Pessoal contratado a termo	0,00	5.003,00	0,00	0,00	0,00	0,00	0,00	0,00	0,00	0,00	0,000	0,000
01010601	Pessoal em funções	0,00	2,00	0,00	0,00	0,00	0,00	0,00	0,00	0,00	0,00	0,000	0,000
01010604	Recrutamento pessoal para novos postos de trabalho	0,00	5.001,00	0,00	0,00	0,00	0,00	0,00	0,00	0,00	0,00	0,000	0,000
010107	Pessoal em regime de tarefa ou avença	1.131,59	220.000,00	0,00	214.379,54	193.173,29	1.131,59	190.011,86	191.143,45	21.206,25	2.029,84	0,514	86,369
010108	Pessoal aguardando aposentação	0,00	10.000,00	0,00	4.791,74	3.757,94	0,00	3.757,94	3.757,94	1.033,80	0,00	0,000	37,579
010109	Pessoal em qualquer outra situação	306,86	21.097,88	0,00	11.775,13	11.775,13	306,86	11.468,27	11.775,13	0,00	0,00	1,454	54,357
010111	Representação	552,05	20.500,00	0,00	19.936,37	18.094,04	552,05	16.817,00	17.369,05	1.842,33	724,99	2,693	82,034
010113	Subsídio de refeição	0,00	187.500,00	0,00	181.596,48	170.031,42	0,00	170.031,42	170.031,42	11.565,06	0,00	0,000	90,683
010114	Subsídio de férias e de Natal	0,00	379.000,00	0,00	333.570,14	333.570,14	0,00	333.412,43	333.412,43	0,00	157,71	0,000	87,972
010115	Remunerações por doença e maternidade/paternidade	294,28	32.500,00	0,00	16.384,99	15.617,90	294,28	15.216,89	15.511,17	767,09	106,73	0,905	46,821
0102	Abonos variáveis ou eventuais	392,62	95.002,00	0,00	72.987,79	70.661,60	392,62	69.625,39	70.018,01	2.326,19	643,59	0,413	73,288
010202	Horas extraordinárias	338,17	45.000,00	0,00	45.000,00	43.485,65	338,17	42.545,40	42.883,57	1.514,35	602,08	0,751	94,545
010204	Ajudas de custo	0,00	19.500,00	0,00	9.446,01	9.046,41	0,00	9.046,41	9.046,41	399,60	0,00	0,000	46,392
010205	Abono para falhas	22,00	5.000,00	0,00	4.942,39	4.530,15	22,00	4.466,64	4.488,64	412,24	41,51	0,440	89,333
010211	Subsídio de turno	0,00	2.000,00	0,00	0,00	0,00	0,00	0,00	0,00	0,00	0,00	0,000	0,000
010212	Indemnizações por cessação de funções	0,00	1.001,00	0,00	0,00	0,00	0,00	0,00	0,00	0,00	0,00	0,000	0,000
010213	Outros suplementos e prémios	32,45	22.501,00	0,00	13.599,39	13.599,39	32,45	13.566,94	13.599,39	0,00	0,00	0,144	60,295
01021302	Outros	32,45	22.501,00	0,00	13.599,39	13.599,39	32,45	13.566,94	13.599,39	0,00	0,00	0,144	60,295
0103	Segurança social	0,00	766.706,00	0,00	720.097,49	717.726,55	0,00	717.726,55	717.726,55	2.370,94	0,00	0,000	93,612
010301	Encargos com a saúde	0,00	98.000,00	0,00	76.290,94	76.290,94	0,00	76.290,94	76.290,94	0,00	0,00	0,000	77,848
010302	Outros encargos com a saúde	0,00	33.000,00	0,00	26.636,90	24.671,87	0,00	24.671,87	24.671,87	1.965,03	0,00	0,000	74,763
010303	Subsídio familiar a criança e jovens	0,00	10.500,00	0,00	7.274,59	6.868,68	0,00	6.868,68	6.868,68	405,91	0,00	0,000	65,416
010304	Outras prestações familiares	0,00	17.500,00	0,00	4.832,33	4.832,33	0,00	4.832,33	4.832,33	0,00	0,00	0,000	27,613
010305	Contribuições para a segurança social	0,00	567.705,00	0,00	566.488,89	566.488,89	0,00	566.488,89	566.488,89	0,00	0,00	0,000	99,786
01030501	Assistência na doença dos funcionários públicos	0,00	250,00	0,00	0,00	0,00	0,00	0,00	0,00	0,00	0,00	0,000	0,000
01030502	Segurança social dos funcionários públicos	0,00	566.955,00	0,00	566.488,89	566.488,89	0,00	566.488,89	566.488,89	0,00	0,00	0,000	99,918
0103050201	Caixa Geral de Aposentações	0,00	300.955,00	0,00	300.901,77	300.901,77	0,00	300.901,77	300.901,77	0,00	0,00	0,000	99,982
0103050202	Regime Geral	0,00	266.000,00	0,00	265.587,12	265.587,12	0,00	265.587,12	265.587,12	0,00	0,00	0,000	99,845

Demonstração de Execução Orçamental da Despesa

Ano: 2021

Município de Mêda

(designação da autarquia local)

Euros

Classif. Económica Despesa		Despesas por pagar períod. anteriores	Dotações corrigidas	Cativos/ descativos	Compromissos	Obrigações	Despesas pagas líquidas de reposições			Compromissos a transitar	Obrigações por pagar	Grau de execução orçamental	
Código	Designação						Períodos anteriores	Período corrente	Total			Períodos anteriores	Período corrente
	Despesa corrente												
01030503	Segurança social-Regime geral	0,00	500,00	0,00	0,00	0,00	0,00	0,00	0,00	0,00	0,00	0,000	0,000
010309	Seguros	0,00	40.001,00	0,00	38.573,84	38.573,84	0,00	38.573,84	38.573,84	0,00	0,00	0,000	96,432
01030901	Seguros acidentes trabalho doenças profissionais	0,00	40.001,00	0,00	38.573,84	38.573,84	0,00	38.573,84	38.573,84	0,00	0,00	0,000	96,432
02	Aquisição de bens e serviços	9.010,69	3.716.230,99	0,00	2.742.148,65	2.312.762,15	9.010,69	2.266.003,91	2.275.014,60	429.386,50	37.747,55	0,242	60,976
0201	Aquisição de bens	6.366,80	1.121.504,59	0,00	896.280,80	765.939,33	6.366,80	753.535,62	759.902,42	130.341,47	6.036,91	0,568	67,190
020101	Matérias-primas e subsidiárias	0,00	14.000,00	0,00	10.672,84	9.688,80	0,00	9.688,80	9.688,80	984,04	0,00	0,000	69,206
020102	Combustíveis e lubrificantes	0,00	179.504,59	0,00	169.767,02	114.810,41	0,00	110.473,91	110.473,91	54.956,61	4.336,50	0,000	61,544
02010201	Gasolina	0,00	10.500,00	0,00	6.664,04	5.263,80	0,00	5.263,80	5.263,80	1.400,24	0,00	0,000	50,131
02010202	Gasóleo	0,00	162.504,59	0,00	161.267,00	107.933,59	0,00	103.597,09	103.597,09	53.333,41	4.336,50	0,000	63,750
02010299	Outros	0,00	6.500,00	0,00	1.835,98	1.613,02	0,00	1.613,02	1.613,02	222,96	0,00	0,000	24,816
020103	Munições, explosivos e artifícios	0,00	250,00	0,00	0,00	0,00	0,00	0,00	0,00	0,00	0,00	0,000	0,000
020104	Limpeza e higiene	0,00	25.000,00	0,00	15.280,36	15.280,36	0,00	15.280,36	15.280,36	0,00	0,00	0,000	61,121
020105	Alimentação-Refeições confeccionadas	0,00	500,00	0,00	0,00	0,00	0,00	0,00	0,00	0,00	0,00	0,000	0,000
020106	Alimentação-Géneros para confeccionar	0,00	102.900,00	0,00	63.505,30	48.320,83	0,00	48.320,83	48.320,83	15.184,47	0,00	0,000	46,959
020107	Vestuário e artigos pessoais	0,00	7.500,00	0,00	3.435,62	3.435,62	0,00	3.435,62	3.435,62	0,00	0,00	0,000	45,808
020108	Material de escritório	0,00	20.500,00	0,00	17.829,31	14.447,96	0,00	14.401,16	14.401,16	3.381,35	46,80	0,000	70,250
020109	Produtos químicos e farmacêuticos	0,00	20.000,00	0,00	14.981,14	14.468,59	0,00	14.468,59	14.468,59	512,55	0,00	0,000	72,343
020112	Material de transporte-Peças	0,00	32.500,00	0,00	23.186,24	22.316,34	0,00	21.949,80	21.949,80	869,90	366,54	0,000	67,538
020113	Material de consumo hoteleiro	92,52	5.000,00	0,00	819,87	819,87	92,52	727,35	819,87	0,00	0,00	1,850	14,547
020114	Outro material-Peças	0,00	7.250,00	0,00	1.278,78	1.278,78	0,00	1.278,78	1.278,78	0,00	0,00	0,000	17,638
020115	Prémios, condecorações e ofertas	0,00	17.500,00	0,00	16.882,02	16.307,02	0,00	16.307,02	16.307,02	575,00	0,00	0,000	93,183
020116	Mercadorias para venda	0,00	445.000,00	0,00	409.081,84	367.973,31	0,00	367.973,31	367.973,31	41.108,53	0,00	0,000	82,691
02011601	Água	0,00	375.000,00	0,00	372.709,78	337.482,80	0,00	337.482,80	337.482,80	35.226,98	0,00	0,000	89,995
02011603	Outras	0,00	70.000,00	0,00	36.372,06	30.490,51	0,00	30.490,51	30.490,51	5.881,55	0,00	0,000	43,558
020117	Ferramentas e utensílios	0,00	6.000,00	0,00	1.708,76	1.708,76	0,00	1.708,76	1.708,76	0,00	0,00	0,000	28,479
020118	Livros e documentação técnica	0,00	500,00	0,00	71,91	71,91	0,00	71,91	71,91	0,00	0,00	0,000	14,382
020119	Artigos honoríficos e de decoração	0,00	750,00	0,00	0,00	0,00	0,00	0,00	0,00	0,00	0,00	0,000	0,000
020120	Material de educação, cultura e recreio	0,00	4.250,00	0,00	417,12	417,12	0,00	417,12	417,12	0,00	0,00	0,000	9,815
020121	Outros bens	6.274,28	232.600,00	0,00	147.362,67	134.593,65	6.274,28	127.032,30	133.306,58	12.769,02	1.287,07	2,697	54,614
0202	Aquisição de serviços	2.643,89	2.594.726,40	0,00	1.845.867,85	1.546.822,82	2.643,89	1.512.468,29	1.515.112,18	299.045,03	31.710,64	0,102	58,290
020201	Encargos das instalações	0,00	330.864,50	0,00	222.936,88	171.707,99	0,00	169.076,40	169.076,40	51.228,89	2.631,59	0,000	51,101
020203	Conservação de bens	768,75	176.000,00	0,00	91.352,90	83.213,68	768,75	82.320,08	83.088,83	8.139,22	124,85	0,437	46,773
020208	Locação de outros bens	0,00	37.500,00	0,00	27.568,99	26.369,74	0,00	26.369,74	26.369,74	1.199,25	0,00	0,000	70,319
020209	Comunicações	0,00	92.000,00	0,00	50.672,24	42.167,49	0,00	42.167,49	42.167,49	8.504,75	0,00	0,000	45,834
020210	Transportes	0,00	247.263,00	0,00	178.321,85	167.321,86	0,00	167.321,86	167.321,86	10.999,99	0,00	0,000	67,670
020211	Representação dos serviços	0,00	10.000,00	0,00	5.155,10	4.659,15	0,00	4.659,15	4.659,15	495,95	0,00	0,000	46,592

Demonstração de Execução Orçamental da Despesa

Ano: 2021

Município de Mêda

(designação da autarquia local)

Euros

Classif. Económica Despesa		Despesas por pagar períod. anteriores	Dotações corrigidas	Cativos/ descativos	Compromissos	Obrigações	Despesas pagas líquidas de reposições			Compromissos a transitar	Obrigações por pagar	Grau de execução orçamental	
Código	Designação						Períodos anteriores	Período corrente	Total			Períodos anteriores	Período corrente
	Despesa corrente												
020212	Seguros	0,00	40.000,00	0,00	39.558,77	39.311,14	0,00	39.311,14	39.311,14	247,63	0,00	0,000	98,278
020213	Deslocações e estadas	0,00	5.000,00	0,00	1.314,95	1.314,95	0,00	1.314,95	1.314,95	0,00	0,00	0,000	26,299
020214	Estudos, pareceres, projectos e consultadoria	0,00	71.116,00	0,00	61.209,75	45.066,00	0,00	45.066,00	45.066,00	16.143,75	0,00	0,000	63,370
020215	Formação	0,00	7.500,00	0,00	4.932,95	4.932,95	0,00	4.932,95	4.932,95	0,00	0,00	0,000	65,773
020216	Seminários, exposições e similares	0,00	250,00	0,00	0,00	0,00	0,00	0,00	0,00	0,00	0,00	0,000	0,000
020217	Publicidade	0,00	48.500,00	0,00	33.443,38	31.365,30	0,00	28.296,45	28.296,45	2.078,08	3.068,85	0,000	58,343
020218	Vigilância e segurança	0,00	2.500,00	0,00	0,00	0,00	0,00	0,00	0,00	0,00	0,00	0,000	0,000
020219	Assistência técnica	0,00	17.500,00	0,00	16.295,04	11.149,95	0,00	11.149,95	11.149,95	5.145,09	0,00	0,000	63,714
020220	Outros trabalhos especializados	1.875,14	948.441,02	0,00	722.884,59	628.107,19	1.875,14	624.885,20	626.760,34	94.777,40	1.346,85	0,198	65,886
020222	Serviços de saúde	0,00	20.000,00	0,00	9.781,71	7.336,33	0,00	7.336,33	7.336,33	2.445,38	0,00	0,000	36,682
020224	Encargos de cobrança de receitas	0,00	22.500,00	0,00	15.983,07	15.983,07	0,00	15.983,07	15.983,07	0,00	0,00	0,000	71,036
020225	Outros serviços	0,00	517.791,88	0,00	364.455,68	266.816,03	0,00	242.277,53	242.277,53	97.639,65	24.538,50	0,000	46,791
03	Juros e outros encargos	0,00	66.250,00	0,00	54.979,14	54.356,21	0,00	54.356,21	54.356,21	622,93	0,00	0,000	82,047
0301	Juros da dívida pública	0,00	62.500,00	0,00	54.859,14	54.236,21	0,00	54.236,21	54.236,21	622,93	0,00	0,000	86,778
030103	Socied.financ.-Bancos e outras instit. financeiras	0,00	62.500,00	0,00	54.859,14	54.236,21	0,00	54.236,21	54.236,21	622,93	0,00	0,000	86,778
03010302	Empréstimos de médio e longo prazos	0,00	62.500,00	0,00	54.859,14	54.236,21	0,00	54.236,21	54.236,21	622,93	0,00	0,000	86,778
0303	Juros de locação financeira	0,00	2.500,00	0,00	0,00	0,00	0,00	0,00	0,00	0,00	0,00	0,000	0,000
030305	Material de transporte	0,00	2.500,00	0,00	0,00	0,00	0,00	0,00	0,00	0,00	0,00	0,000	0,000
0305	Outros juros	0,00	1.000,00	0,00	0,00	0,00	0,00	0,00	0,00	0,00	0,00	0,000	0,000
030502	Outros	0,00	1.000,00	0,00	0,00	0,00	0,00	0,00	0,00	0,00	0,00	0,000	0,000
0306	Outros encargos financeiros	0,00	250,00	0,00	120,00	120,00	0,00	120,00	120,00	0,00	0,00	0,000	48,000
030601	Outros encargos financeiros	0,00	250,00	0,00	120,00	120,00	0,00	120,00	120,00	0,00	0,00	0,000	48,000
04	Transferências correntes	0,00	722.639,65	0,00	584.529,17	578.770,21	0,00	578.770,21	578.770,21	5.758,96	0,00	0,000	80,091
0401	Sociedades e quase sociedades não financeiras	0,00	54.447,87	0,00	14.164,30	14.164,30	0,00	14.164,30	14.164,30	0,00	0,00	0,000	26,014
040102	Privadas	0,00	54.447,87	0,00	14.164,30	14.164,30	0,00	14.164,30	14.164,30	0,00	0,00	0,000	26,014
0405	Administração local	0,00	246.596,00	0,00	214.668,77	208.909,81	0,00	208.909,81	208.909,81	5.758,96	0,00	0,000	84,717
040501	Continente	0,00	246.596,00	0,00	214.668,77	208.909,81	0,00	208.909,81	208.909,81	5.758,96	0,00	0,000	84,717
04050102	Freguesias	0,00	180.673,00	0,00	161.499,99	161.499,99	0,00	161.499,99	161.499,99	0,00	0,00	0,000	89,388
04050103	Serviços autónomos da administração local	0,00	1,00	0,00	0,00	0,00	0,00	0,00	0,00	0,00	0,00	0,000	0,000
04050104	Associações de municípios	0,00	24.733,00	0,00	18.091,24	16.061,24	0,00	16.061,24	16.061,24	2.030,00	0,00	0,000	64,939
04050108	Outros	0,00	41.189,00	0,00	35.077,54	31.348,58	0,00	31.348,58	31.348,58	3.728,96	0,00	0,000	76,109
0407	Instituições sem fins lucrativos	0,00	263.733,78	0,00	202.882,78	202.882,78	0,00	202.882,78	202.882,78	0,00	0,00	0,000	76,927
040701	Instituições sem fins lucrativos	0,00	263.733,78	0,00	202.882,78	202.882,78	0,00	202.882,78	202.882,78	0,00	0,00	0,000	76,927
0408	Famílias	0,00	157.862,00	0,00	152.813,32	152.813,32	0,00	152.813,32	152.813,32	0,00	0,00	0,000	96,802
040802	Outras	0,00	157.862,00	0,00	152.813,32	152.813,32	0,00	152.813,32	152.813,32	0,00	0,00	0,000	96,802
05	Subsídios	0,00	40.000,00	0,00	24.143,00	24.143,00	0,00	24.143,00	24.143,00	0,00	0,00	0,000	60,357

Demonstração de Execução Orçamental da Despesa

Ano: 2021

Município de Mêda

(designação da autarquia local)

Euros

Classif. Económica Despesa		Despesas por pagar períod. anteriores	Dotações corrigidas	Cativos/ descativos	Compromissos	Obrigações	Despesas pagas líquidas de reposições			Compromissos a transitar	Obrigações por pagar	Grau de execução orçamental	
Código	Designação						Períodos anteriores	Período corrente	Total			Períodos anteriores	Período corrente
	Despesa corrente												
0508	Famílias	0,00	40.000,00	0,00	24.143,00	24.143,00	0,00	24.143,00	24.143,00	0,00	0,00	0,000	60,357
050803	Outras	0,00	40.000,00	0,00	24.143,00	24.143,00	0,00	24.143,00	24.143,00	0,00	0,00	0,000	60,357
06	Outras despesas correntes	0,00	64.000,00	0,00	28.744,71	28.744,71	0,00	28.744,71	28.744,71	0,00	0,00	0,000	44,914
0602	Diversas	0,00	64.000,00	0,00	28.744,71	28.744,71	0,00	28.744,71	28.744,71	0,00	0,00	0,000	44,914
060201	Impostos e taxas	0,00	18.500,00	0,00	15.887,84	15.887,84	0,00	15.887,84	15.887,84	0,00	0,00	0,000	85,880
060203	Outras	0,00	45.500,00	0,00	12.856,87	12.856,87	0,00	12.856,87	12.856,87	0,00	0,00	0,000	28,257
06020301	Outras restituições	0,00	10.000,00	0,00	0,00	0,00	0,00	0,00	0,00	0,00	0,00	0,000	0,000
06020302	IVA pago	0,00	12.500,00	0,00	0,00	0,00	0,00	0,00	0,00	0,00	0,00	0,000	0,000
06020304	Serviços bancários	0,00	500,00	0,00	0,00	0,00	0,00	0,00	0,00	0,00	0,00	0,000	0,000
06020305	Outras	0,00	22.500,00	0,00	12.856,87	12.856,87	0,00	12.856,87	12.856,87	0,00	0,00	0,000	57,142
	Despesa de capital												
07	Aquisição de bens de capital	12.747,39	6.953.642,12	0,00	3.422.784,97	1.452.888,56	12.747,39	1.273.264,97	1.286.012,36	1.969.896,41	166.876,20	0,183	18,311
0701	Investimentos	0,00	2.429.365,62	0,00	1.019.758,64	674.943,93	0,00	515.280,77	515.280,77	344.814,71	159.663,16	0,000	21,211
070101	Terrenos	0,00	25.002,00	0,00	0,00	0,00	0,00	0,00	0,00	0,00	0,00	0,000	0,000
070102	Habitações	0,00	458.122,50	0,00	261.293,31	161.723,59	0,00	161.723,59	161.723,59	99.569,72	0,00	0,000	35,301
07010202	Aquisição	0,00	102.430,00	0,00	60.000,00	60.000,00	0,00	60.000,00	60.000,00	0,00	0,00	0,000	58,577
07010203	Reparação e beneficiação	0,00	355.692,50	0,00	201.293,31	101.723,59	0,00	101.723,59	101.723,59	99.569,72	0,00	0,000	28,599
070103	Edifícios	0,00	774.002,00	0,00	211.956,73	72.861,77	0,00	72.861,77	72.861,77	139.094,96	0,00	0,000	9,414
07010301	Instalações de serviços	0,00	1,00	0,00	0,00	0,00	0,00	0,00	0,00	0,00	0,00	0,000	0,000
07010305	Escolas	0,00	255.000,00	0,00	211.956,73	72.861,77	0,00	72.861,77	72.861,77	139.094,96	0,00	0,000	28,573
07010307	Outros	0,00	519.001,00	0,00	0,00	0,00	0,00	0,00	0,00	0,00	0,00	0,000	0,000
070104	Construções diversas	0,00	398.500,00	0,00	105.656,35	87.645,56	0,00	87.645,56	87.645,56	18.010,79	0,00	0,000	21,994
07010409	Sinalização e trânsito	0,00	8.500,00	0,00	2.037,41	2.037,41	0,00	2.037,41	2.037,41	0,00	0,00	0,000	23,970
07010412	Cemitérios	0,00	320.000,00	0,00	103.618,94	85.608,15	0,00	85.608,15	85.608,15	18.010,79	0,00	0,000	26,753
07010413	Outros	0,00	70.000,00	0,00	0,00	0,00	0,00	0,00	0,00	0,00	0,00	0,000	0,000
070106	Material de transporte	0,00	60.000,00	0,00	20.222,68	20.222,68	0,00	20.222,68	20.222,68	0,00	0,00	0,000	33,704
07010601	Recolha de resíduos	0,00	10.000,00	0,00	7.556,86	7.556,86	0,00	7.556,86	7.556,86	0,00	0,00	0,000	75,569
07010602	Outro	0,00	50.000,00	0,00	12.665,82	12.665,82	0,00	12.665,82	12.665,82	0,00	0,00	0,000	25,332
070107	Equipamento de informática	0,00	108.239,00	0,00	22.879,58	22.879,58	0,00	3.814,58	3.814,58	0,00	19.065,00	0,000	3,524
070108	Software informático	0,00	45.527,00	0,00	43.815,13	36.289,09	0,00	36.289,09	36.289,09	7.526,04	0,00	0,000	79,709
070109	Equipamento administrativo	0,00	37.950,00	0,00	148,60	148,60	0,00	148,60	148,60	0,00	0,00	0,000	0,392
070110	Equipamento básico	0,00	177.676,00	0,00	43.864,72	41.302,02	0,00	41.302,02	41.302,02	2.562,70	0,00	0,000	23,246
07011001	Equipamento de recolha de resíduos	0,00	5.000,00	0,00	0,00	0,00	0,00	0,00	0,00	0,00	0,00	0,000	0,000
07011002	Outro	0,00	172.676,00	0,00	43.864,72	41.302,02	0,00	41.302,02	41.302,02	2.562,70	0,00	0,000	23,919
070111	Ferramentas e utensílios	0,00	8.000,00	0,00	1.220,86	1.175,71	0,00	1.175,71	1.175,71	45,15	0,00	0,000	14,696
070112	Artigos e objectos de valor	0,00	3.000,00	0,00	1.230,00	1.230,00	0,00	1.230,00	1.230,00	0,00	0,00	0,000	41,000

Demonstração de Execução Orçamental da Despesa

Município de Mêda

Ano: 2021

(designação da autarquia local)

Euros

Classif. Económica Despesa		Despesas por pagar períod. anteriores	Dotações corrigidas	Cativos/ descativos	Compromissos	Obrigações	Despesas pagas líquidas de reposições			Compromissos a transitar	Obrigações por pagar	Grau de execução orçamental	
Código	Designação						Períodos anteriores	Período corrente	Total			Períodos anteriores	Período corrente
	Despesa de capital												
070113	Investimentos incorpóreos	0,00	126.610,00	0,00	115.313,20	73.554,00	0,00	73.554,00	73.554,00	41.759,20	0,00	0,000	58,095
070115	Outros investimentos	0,00	206.737,12	0,00	192.157,48	155.911,33	0,00	15.313,17	15.313,17	36.246,15	140.598,16	0,000	7,407
0702	Locação financeira	0,00	30.000,00	0,00	0,00	0,00	0,00	0,00	0,00	0,00	0,00	0,000	0,000
070205	Material de transporte	0,00	30.000,00	0,00	0,00	0,00	0,00	0,00	0,00	0,00	0,00	0,000	0,000
0703	Bens de domínio público	12.747,39	4.494.276,50	0,00	2.403.026,33	777.944,63	12.747,39	757.984,20	770.731,59	1.625.081,70	7.213,04	0,284	16,866
070301	Terrenos e recursos naturais	0,00	20.001,00	0,00	0,00	0,00	0,00	0,00	0,00	0,00	0,00	0,000	0,000
070303	Outras construções e infraestruturas	12.747,39	4.145.275,50	0,00	2.403.026,33	777.944,63	12.747,39	757.984,20	770.731,59	1.625.081,70	7.213,04	0,308	18,285
07030301	Viadutos, arruamentos e obras complementares	9.672,39	1.347.375,30	0,00	758.023,97	453.785,86	9.672,39	436.900,43	446.572,82	304.238,11	7.213,04	0,718	32,426
07030302	Sistemas de drenagem de águas residuais	0,00	85.000,00	0,00	46.390,90	42.215,30	0,00	42.215,30	42.215,30	4.175,60	0,00	0,000	49,665
07030303	Estações de tratamento de águas residuais	0,00	150.000,00	0,00	131.478,29	103.293,71	0,00	103.293,71	103.293,71	28.184,58	0,00	0,000	68,862
07030305	Parques e jardins	0,00	18.767,50	0,00	0,00	0,00	0,00	0,00	0,00	0,00	0,00	0,000	0,000
07030307	Captação e distribuição de água	0,00	66.003,00	0,00	45.028,80	0,00	0,00	0,00	0,00	45.028,80	0,00	0,000	0,000
07030308	Viação rural	0,00	217.000,00	0,00	114.546,54	105.377,54	0,00	105.377,54	105.377,54	9.169,00	0,00	0,000	48,561
07030310	Infraestruturas p/ distribuição energia eléctrica	0,00	28.000,00	0,00	21.908,14	21.908,14	0,00	21.908,14	21.908,14	0,00	0,00	0,000	78,243
07030311	Infraestruturas p/ tratamento resíduos sólidos	0,00	1,00	0,00	0,00	0,00	0,00	0,00	0,00	0,00	0,00	0,000	0,000
07030313	Outros	3.075,00	2.233.128,70	0,00	1.285.649,69	51.364,08	3.075,00	48.289,08	51.364,08	1.234.285,61	0,00	0,138	2,162
070305	Bens do património histórico, artístico e cultural	0,00	329.000,00	0,00	0,00	0,00	0,00	0,00	0,00	0,00	0,00	0,000	0,000
08	Transferências de capital	5.000,00	454.311,00	0,00	395.677,95	395.677,95	5.000,00	182.677,95	187.677,95	0,00	208.000,00	1,101	40,210
0805	Administração local	0,00	259.481,00	0,00	211.677,95	211.677,95	0,00	101.677,95	101.677,95	0,00	110.000,00	0,000	39,185
080501	Continente	0,00	259.481,00	0,00	211.677,95	211.677,95	0,00	101.677,95	101.677,95	0,00	110.000,00	0,000	39,185
08050102	Freguesias	0,00	190.001,00	0,00	190.000,00	190.000,00	0,00	80.000,00	80.000,00	0,00	110.000,00	0,000	42,105
08050104	Associações de munícipios	0,00	56.747,00	0,00	14.057,25	14.057,25	0,00	14.057,25	14.057,25	0,00	0,00	0,000	24,772
08050108	Outros	0,00	12.733,00	0,00	7.620,70	7.620,70	0,00	7.620,70	7.620,70	0,00	0,00	0,000	59,850
0807	Instituições sem fins lucrativos	5.000,00	192.000,00	0,00	184.000,00	184.000,00	5.000,00	81.000,00	86.000,00	0,00	98.000,00	2,604	42,188
080701	Instituições sem fins lucrativos	5.000,00	192.000,00	0,00	184.000,00	184.000,00	5.000,00	81.000,00	86.000,00	0,00	98.000,00	2,604	42,188
0808	Famílias	0,00	2.830,00	0,00	0,00	0,00	0,00	0,00	0,00	0,00	0,00	0,000	0,000
080802	Outras	0,00	2.830,00	0,00	0,00	0,00	0,00	0,00	0,00	0,00	0,00	0,000	0,000
09	Activos financeiros	0,00	7.210,00	0,00	3.604,56	3.604,56	0,00	3.604,56	3.604,56	0,00	0,00	0,000	49,994
0907	Acções e outras participações	0,00	7.210,00	0,00	3.604,56	3.604,56	0,00	3.604,56	3.604,56	0,00	0,00	0,000	49,994
090702	Socied.e quase socied.não financeiras-Públicas	0,00	7.210,00	0,00	3.604,56	3.604,56	0,00	3.604,56	3.604,56	0,00	0,00	0,000	49,994
10	Passivos financeiros	0,00	594.000,00	0,00	580.279,56	580.042,01	0,00	580.042,01	580.042,01	237,55	0,00	0,000	97,650
1006	Empréstimos a médio e longo prazos	0,00	594.000,00	0,00	580.279,56	580.042,01	0,00	580.042,01	580.042,01	237,55	0,00	0,000	97,650
100603	Socied.financ.-Bancos e outras instit. financeiras	0,00	594.000,00	0,00	580.279,56	580.042,01	0,00	580.042,01	580.042,01	237,55	0,00	0,000	97,650
11	Outras despesas de capital	0,00	9.800,00	0,00	9.673,92	9.673,92	0,00	9.673,92	9.673,92	0,00	0,00	0,000	98,713
1102	Diversas	0,00	9.800,00	0,00	9.673,92	9.673,92	0,00	9.673,92	9.673,92	0,00	0,00	0,000	98,713

Demonstração de Execução Orçamental da Despesa

Ano: 2021

Município de Mêda

(designação da autarquia local)

Euros

Classif. Económica Despesa		Despesas por pagar períod. anteriores	Dotações corrigidas	Cativos/ descativos	Compromissos	Obrigações	Despesas pagas líquidas de reposições			Compromissos a transitar	Obrigações por pagar	Grau de execução orçamental	
Código	Designação						Períodos anteriores	Período corrente	Total			Períodos anteriores	Período corrente
Despesa de capital													
110299	Outras	0,00	9.800,00	0,00	9.673,92	9.673,92	0,00	9.673,92	9.673,92	0,00	0,00	0,000	98,713
Total Despesas Correntes		**44.956,66**	**8.466.418,76**	**0,00**	**7.022.341,57**	**6.501.322,18**	**44.956,66**	**6.379.815,64**	**6.424.772,30**	**521.019,39**	**76.549,88**	**0,531**	**75,354**
Total Despesas de Capital		**17.747,39**	**8.018.963,12**	**0,00**	**4.412.020,96**	**2.441.887,00**	**17.747,39**	**2.049.263,41**	**2.067.010,80**	**1.970.133,96**	**374.876,20**	**0,221**	**25,555**
Total Geral		**62.704,05**	**16.485.381,88**	**0,00**	**11.434.362,53**	**8.943.209,18**	**62.704,05**	**8.429.079,05**	**8.491.783,10**	**2.491.153,35**	**451.426,08**	**0,380**	**51,131**

ORGÃO EXECUTIVO

Em 13 de Abril de 2022

.....

ORGÃO DELIBERATIVO

Em 26 de Abril de 2022

.....

DPPI - Demonstração de Execução do Plano Plurianual de Investimentos

Município de Mêda

(designação da autarquia local)

Período: de 01-01-2021 a 31-12-2021

Euros

Objetivo	Número do Projeto	Designação do Projeto	Forma de Realização	Rubrica Orçamental	Fonte de Financiamento					Datas		Fase de Execução
					RG	RP	UE	EMPR	ND	Início	Fim	
[1]	[2]	[3]	[4]	[5]	[6]	[7]	[8]	[9]	[10]	[11]	[12]	[13]
1/111	2017/6.1	Aquisição de Software	O	D6		1.611,06	9.129,32			2017-01-01	2020-12-31	2
1/111	2017/6.2	Aquisição de Hardware	O	D6		23.251,69	131.759,60			2017-01-01	2020-12-31	0
1/111	2017/6.3.1	Central Telefónica	O	D2		15.000,00				2017-01-01	2023-12-31	0
1/111	2017/6.3.2	Comunicações	O	D2		75.000,00				2017-01-01	2023-12-31	0
1/111	2017/47	Redes Wi-Fi	O	D6		19.070,00	19.070,00		19070	2017-01-01	2021-12-31	0
1/111	2020/1.1.1	Ajudas de custo	O	D1.2		77.908,42				2020-01-01	2026-12-31	4
1/111	2020/1.1.2	Senhas de presença	O	D1.2		93.507,04				2020-01-01	2026-12-31	4
1/111	2020/1.2.1	Outros bens	O	D2		2.550,00				2020-01-01	2026-12-31	0
1/111	2020/1.2.2	Outros serviços	O	D2		8.650,00				2020-01-01	2026-12-31	0
1/111	2020/2.1	Titulares Órgãos de Soberania e Membros Órgãos Autárquicos	V	D1.1		769.416,30				2020-01-01	2026-12-31	4
1/111	2020/2.2	Pessoal dos Quadros - Pessoal em Funções	V	D1.1		10.603.308,87				2020-01-01	2026-12-31	4
1/111	2020/2.3	Pessoal dos Quadros - Alterações Obrigatórias Posicionamento Remuneratório	V	D1.1		136.457,58				2020-01-01	2026-12-31	4
1/111	2020/2.4	Pessoal dos Quadros - Alterações Facultativas Posicionamento Remuneratório	V	D1.1		5,00				2020-01-01	2026-12-31	4
1/111	2020/2.5	Pessoal dos Quadros - Recrutamento de Pessoal para novos postos de trabalho	V	D1.1		274.130,45				2020-01-01	2026-12-31	4
1/111	2020/2.6	Pessoal Contratado a Termo - Pessoal em Funções	V	D1.1		5.470,04				2020-01-01	2026-12-31	4
1/111	2020/2.7	Recrutamento de Pessoal p/ Novos Postos de Trabalho	V	D1.1		5,00				2020-01-01	2026-12-31	4
1/111	2020/2.8	Pessoal em Regime de Tarefa ou Avença	V	D1.1		972.020,03				2020-01-01	2026-12-31	3
1/111	2020/2.9	Pessoal Aguardando Aposentação	V	D1.1		26.878,07				2020-01-01	2026-12-31	4
1/111	2020/2.10	Pessoal em Qualquer Outra Situação	V	D1.1		164.256,28				2020-01-01	2026-12-31	4
1/111	2020/2.11	Representação	V	D1.1		123.997,67				2020-01-01	2026-12-31	4
1/111	2020/2.12	Subsídio de Refeição	V	D1.1		1.043.783,78				2020-01-01	2026-12-31	4
1/111	2020/2.13	Subsídio de Férias e de Natal	V	D1.1		2.078.048,63				2020-01-01	2026-12-31	4
1/111	2020/2.14	Remunerações por Doença e Maternidade/Paternidade	V	D1.1		153.788,86				2020-01-01	2026-12-31	4
1/111	2020/2.15	Abonos Variáveis ou Eventuais - Horas Extraordinárias	V	D1.2		154.876,44				2020-01-01	2026-12-31	4
1/111	2020/2.16	Ajudas de Custo	V	D1.2		32.610,98				2020-01-01	2026-12-31	4
1/111	2020/2.17	Abono para Falhas	V	D1.2		32.951,19				2020-01-01	2026-12-31	4
1/111	2020/2.18	Subsídio de Turno	V	D1.2		11.683,03				2020-01-01	2026-12-31	4
1/111	2020/2.19	Indemnizações por Cessação de Funções	V	D1.2		5.100,00				2020-01-01	2026-12-31	4
1/111	2020/2.20	Outros Suplementos e Prémios - Outros	V	D1.2		48.739,41				2020-01-01	2026-12-31	4
1/111	2020/2.21	Segurança social - Encargos com a Saúde	V	D1.3		646.840,60				2020-01-01	2026-12-31	4

DPPI - Demonstração de Execução do Plano Plurianual de Investimentos

Município de Mêda

(designação da autarquia local)

Período: de 01-01-2021 a 31-12-2021

Euros

Objetivo	Número do Projeto	Montante Previsto							Montante Executado			Nível de Execução Financeira Anual %	Nível de Execução Financeira Global %	
		Ano 2021	Períodos Futuros					Total	Anos Anteriores	Ano 2021	Total			
			Ano 2022	Ano 2023	Ano 2024	Ano 2025	Anos Seguintes							
[1]	[2]	[14]	[15]	[16]	[17]	[18]	[19]	[20]= [14]+...+[19]	[21]	[22]	[23]= [21]+[22]	[24]= [22]/[14]*100	[25]=[23]/ ([20]+[21])*100	
1/111	2017/6.1	7.527,00						7.527,00	3.213,38		3.213,38	0,00	29,92	
1/111	2017/6.2	14.169,00						14.169,00	140.842,29		140.842,29	0,00	90,86	
1/111	2017/6.3.1		7.500,00	7.500,00				15.000,00				0,00	0,00	
1/111	2017/6.3.2	30.000,00	22.500,00	22.500,00				75.000,00				0,00	0,00	
1/111	2017/47	19.070,00						19.070,00				0,00	0,00	
1/111	2020/1.1.1	13.000,00	13.130,00	13.261,00	13.394,00	13.528,00		66.313,00	11.595,42	6.290,39	17.885,81	48,39	22,96	
1/111	2020/1.1.2	15.000,00	15.150,00	15.302,00	15.455,00	15.610,00		76.517,00	16.990,04	8.304,22	25.294,26	55,36	27,05	
1/111	2020/1.2.1	500,00	505,00	510,00	515,00	520,00		2.550,00		425,38	425,38	85,08	16,68	
1/111	2020/1.2.2	1.500,00	1.515,00	1.530,00	1.545,00	1.560,00		7.650,00	1.000,00		1.000,00	0,00	11,56	
1/111	2020/2.1	123.500,00	108.575,00	109.661,00	110.758,00	111.866,00		564.360,00	205.056,30	114.712,88	319.769,18	92,88	41,56	
1/111	2020/2.2	1.579.927,24	1.540.250,00	1.555.653,00	1.571.210,00	1.586.922,00		7.833.962,24	2.769.346,63	1.479.327,25	4.248.673,88	93,63	40,07	
1/111	2020/2.3	28.000,00	25.250,00	25.503,00	25.758,00	26.016,00		130.527,00	5.930,58	23.752,71	29.683,29	84,83	21,75	
1/111	2020/2.4	1,00	1,00	1,00	1,00	1,00		5,00				0,00	0,00	
1/111	2020/2.5	76.060,00	30.000,00	30.300,00	30.603,00	30.909,00		197.872,00	76.258,45	54.423,12	130.681,57	71,55	47,67	
1/111	2020/2.6	1,00	1,00	1,00	1,00	1,00		5,00	5.465,04		5.465,04	0,00	99,91	
1/111	2020/2.7	1,00	1,00	1,00	1,00	1,00		5,00				0,00	0,00	
1/111	2020/2.8	220.000,00	121.200,00	122.412,00	123.636,00	124.872,00		712.120,00	259.900,03	191.143,45	451.043,48	86,88	46,40	
1/111	2020/2.9	5.000,00	5.050,00	5.101,00	5.152,00	5.204,00		25.507,00	1.371,07	3.106,85	4.477,92	62,14	16,66	
1/111	2020/2.10	21.097,88	30.300,00	30.603,00	30.909,00	31.218,00		144.127,88	20.128,40	11.775,13	31.903,53	55,81	19,42	
1/111	2020/2.11	20.500,00	17.675,00	17.852,00	18.031,00	18.211,00		92.269,00	31.728,67	17.369,05	49.097,72	84,73	39,60	
1/111	2020/2.12	150.000,00	151.500,00	153.015,00	154.545,00	156.090,00		765.150,00	278.633,78	140.915,34	419.549,12	93,94	40,20	
1/111	2020/2.13	316.500,00	303.000,00	306.030,00	309.090,00	312.181,00		1.546.801,00	531.247,63	287.085,42	818.333,05	90,71	39,38	
1/111	2020/2.14	25.000,00	25.250,00	25.503,00	25.758,00	26.016,00		127.527,00	26.261,86	11.182,09	37.443,95	44,73	24,35	
1/111	2020/2.15	45.000,00	20.200,00	20.402,00	20.606,00	20.812,00		127.020,00	27.856,44	42.883,57	70.740,01	95,30	45,68	
1/111	2020/2.16	6.500,00	5.050,00	5.101,00	5.152,00	5.204,00		27.007,00	5.603,98	2.756,02	8.360,00	42,40	25,64	
1/111	2020/2.17	5.000,00	5.050,00	5.101,00	5.152,00	5.204,00		25.507,00	7.444,19	4.488,64	11.932,83	89,77	36,21	
1/111	2020/2.18	2.000,00	2.020,00	2.040,00	2.060,00	2.081,00		10.201,00	1.482,03		1.482,03	0,00	12,69	
1/111	2020/2.19	1.000,00	1.010,00	1.020,00	1.030,00	1.040,00		5.100,00				0,00	0,00	
1/111	2020/2.20	7.500,00	7.575,00	7.651,00	7.728,00	7.805,00		38.259,00	10.480,41	5.295,17	15.775,58	70,60	32,37	
1/111	2020/2.21	98.000,00	101.000,00	102.010,00	103.030,00	104.060,00		508.100,00	138.740,60	76.290,94	215.031,54	77,85	33,24	

DPPI - Demonstração de Execução do Plano Plurianual de Investimentos

Município de Mêda

(designação da autarquia local)

Período de 01-01-2021 a 31-12-2021

Euros

Objetivo	Número do Projeto	Designação do Projeto	Forma de Realização	Rubrica Orçamental	Fonte de Financiamento					Datas		Fase de Execução
					RG	RP	UE	EMPR	ND	Início	Fim	
[1]	[2]	[3]	[4]	[5]	[6]	[7]	[8]	[9]	[10]	[11]	[12]	[13]
1/111	2020/2.22	Segurança Social - Outros Encargos com a Saúde	V	D1.3		166.389,16				2020-01-01	2026-12-31	4
1/111	2020/2.23	Segurança Social - Subsídio Familiar a Crianças e Jovens	V	D1.3		49.840,21				2020-01-01	2026-12-31	4
1/111	2020/2.24	Assistência na doença aos Funcionários Públicos	V	D1.3		1.280,00				2020-01-01	2026-12-31	4
1/111	2020/2.25	Caixa Geral de Aposentações	V	D1.3		1.772.793,57				2020-01-01	2026-12-31	4
1/111	2020/2.26	Regime Geral	V	D1.3		1.728.906,16				2020-01-01	2026-12-31	4
1/111	2020/2.27	Segurança Social - Regime Geral	V	D1.3		11.890,32				2020-01-01	2026-12-31	4
1/111	2020/2.28	Seguros Acidentes de Trabalho Doenças Profissionais	O	D1.3		251.320,58				2020-01-01	2026-12-31	4
1/111	2020/2.29	Outras Prestações Familiares	V	D1.3		102.384,80				2020-01-01	2026-12-31	4
1/111	2020/3.1	Matérias-primas e subsidiárias	O	D2		60.779,08				2020-01-01	2026-12-31	4
1/111	2020/3.2	Gasolina	O	D2		48.160,86				2020-01-01	2026-12-31	4
1/111	2020/3.3	Gasóleo	O	D2		874.214,19				2020-01-01	2026-12-31	4
1/111	2020/3.4	Outros Combustíveis	O	D2		19.969,19				2020-01-01	2026-12-31	4
1/111	2020/3.5	Munições, explosivos e artifícios	O	D2		1.280,00				2020-01-01	2026-12-31	4
1/111	2020/3.6	Limpeza e Higiene	O	D2		114.325,66				2020-01-01	2026-12-31	4
1/111	2020/3.7	Alimentação - Refeições Confeccionadas	O	D2		2.550,00				2020-01-01	2026-12-31	3
1/111	2020/3.8	Alimentação - Géneros para Confeccionar	O	D2		92.852,88				2020-01-01	2026-12-31	4
1/111	2020/3.9	Vestuário e artigos Pessoais	O	D2		45.103,33				2020-01-01	2026-12-31	3
1/111	2020/3.10	Material de Escritório	O	D2		89.285,08				2020-01-01	2026-12-31	3
1/111	2020/3.11	Produtos Químicos e Farmacêuticos	O	D2		127.628,56				2020-01-01	2026-12-31	3
1/111	2020/3.12	Material de Transporte - Peças	O	D2		154.606,65				2020-01-01	2026-12-31	3
1/111	2020/3.13	Material de consumo hoteleiro	O	D2		31.047,14				2020-01-01	2026-12-31	3
1/111	2020/3.14	Outro Material - Peças	O	D2		19.375,44				2020-01-01	2026-12-31	3
1/111	2020/3.15	Prémios, condecorações e ofertas	O	D2		95.905,67				2020-01-01	2026-12-31	3
1/111	2020/3.16	Mercadorias para venda - Outras	O	D2		444.680,14				2020-01-01	2026-12-31	3
1/111	2020/3.17	Ferramentas e Utensílios	O	D2		31.538,44				2020-01-01	2026-12-31	3
1/111	2020/3.18	Livros e Documentação Técnica	O	D2		2.550,00				2020-01-01	2026-12-31	3
1/111	2020/3.19	Artigos Honoríficos e de Decoração	O	D2		4.592,51				2020-01-01	2026-12-31	3
1/111	2020/3.20	Material de Educação, Cultura e Recreio	O	D2		10.191,94				2020-01-01	2026-12-31	3
1/111	2020/3.21	Outros bens	O	D2		1.054.988,36				2020-01-01	2026-12-31	4
1/111	2020/3.22	Encargos das instalações	O	D2		39.432,48				2020-01-01	2026-12-31	4
1/111	2020/3.23	Conservação de bens	O	D2		252.028,36				2020-01-01	2026-12-31	4

DPPI - Demonstração de Execução do Plano Plurianual de Investimentos

Município de Mêda

(designação da autarquia local)

Período: de 01-01-2021 a 31-12-2021

Euros

Objetivo	Número do Projeto	Montante Previsto							Montante Executado			Nível de Execução Financeira Anual %	Nível de Execução Financeira Global %	
		Ano 2021	Períodos Futuros					Total	Anos Anteriores	Ano 2021	Total			
			Ano 2022	Ano 2023	Ano 2024	Ano 2025	Anos Seguintes							
[1]	[2]	[14]	[15]	[16]	[17]	[18]	[19]	[20]= [14]+...+[19]	[21]	[22]	[23]= [21]+[22]	[24]= [22]/[14]*100	[25]=[23]/ ([20]+[21])*100	
1/111	2020/2.22	30.500,00	22.725,00	22.952,00	23.182,00	23.414,00		122.773,00	43.616,16	24.352,45	67.968,61	79,84	40,85	
1/111	2020/2.23	7.500,00	7.575,00	7.651,00	7.728,00	7.805,00		38.259,00	11.581,21	4.870,92	16.452,13	64,95	33,01	
1/111	2020/2.24	250,00	253,00	256,00	259,00	262,00		1.280,00				0,00	0,00	
1/111	2020/2.25	239.515,00	262.600,00	265.226,00	267.878,00	270.557,00		1.305.776,00	467.017,57	239.514,02	706.531,59	100,00	39,85	
1/111	2020/2.26	252.000,00	257.550,00	260.126,00	262.727,00	265.354,00		1.297.757,00	431.149,16	251.966,68	683.115,84	99,99	39,51	
1/111	2020/2.27		2.525,00	2.550,00	2.576,00	2.602,00		10.253,00	1.637,32		1.637,32	0,00	13,77	
1/111	2020/2.28	40.000,00	40.400,00	40.804,00	41.212,00	41.624,00		204.040,00	47.280,58	38.573,84	85.854,42	96,43	34,16	
1/111	2020/2.29	17.500,00	17.675,00	17.852,00	18.031,00	18.211,00		89.269,00	13.115,80	4.832,33	17.948,13	27,61	17,53	
1/111	2020/3.1	14.000,00	10.100,00	10.201,00	10.303,00	10.406,00		55.010,00	5.769,08	9.688,80	15.457,88	69,21	25,43	
1/111	2020/3.2	10.500,00	7.575,00	7.651,00	7.728,00	7.805,00		41.259,00	6.901,86	5.263,80	12.165,66	50,13	25,26	
1/111	2020/3.3	162.504,59	126.250,00	127.513,00	128.788,00	130.076,00		675.131,59	199.082,60	103.597,09	302.679,69	63,75	34,62	
1/111	2020/3.4	6.500,00	2.525,00	2.550,00	2.576,00	2.602,00		16.753,00	3.216,19	1.613,02	4.829,21	24,82	24,18	
1/111	2020/3.5	250,00	253,00	256,00	259,00	262,00		1.280,00				0,00	0,00	
1/111	2020/3.6	17.500,00	17.675,00	17.852,00	18.031,00	18.211,00		89.269,00	25.056,66	10.742,14	35.798,80	61,38	31,31	
1/111	2020/3.7	500,00	505,00	510,00	515,00	520,00		2.550,00				0,00	0,00	
1/111	2020/3.8	18.000,00	15.150,00	15.302,00	15.455,00	15.610,00		79.517,00	13.335,88	2.557,40	15.893,28	14,21	17,12	
1/111	2020/3.9	7.500,00	7.575,00	7.651,00	7.728,00	7.805,00		38.259,00	6.844,33	3.435,62	10.279,95	45,81	22,79	
1/111	2020/3.10	20.500,00	12.625,00	12.751,00	12.879,00	13.008,00		71.763,00	17.522,08	14.401,16	31.923,24	70,25	35,75	
1/111	2020/3.11	20.000,00	20.200,00	20.402,00	20.606,00	20.812,00		102.020,00	25.608,56	14.468,59	40.077,15	72,34	31,40	
1/111	2020/3.12	32.500,00	22.725,00	22.952,00	23.182,00	23.414,00		124.773,00	29.833,65	21.949,80	51.783,45	67,54	33,49	
1/111	2020/3.13	5.000,00	5.050,00	5.101,00	5.152,00	5.204,00		25.507,00	5.540,14	819,87	6.360,01	16,40	20,49	
1/111	2020/3.14	7.250,00	2.273,00	2.296,00	2.319,00	2.342,00		16.480,00	2.895,44	1.278,78	4.174,22	17,64	21,54	
1/111	2020/3.15	17.500,00	12.625,00	12.751,00	12.879,00	13.008,00		68.763,00	27.142,67	16.307,02	43.449,69	93,18	45,30	
1/111	2020/3.16	70.000,00	70.700,00	71.407,00	72.121,00	72.842,00		357.070,00	87.610,14	30.490,51	118.100,65	43,56	26,56	
1/111	2020/3.17	6.000,00	6.060,00	6.121,00	6.182,00	6.244,00		30.607,00	931,44	1.708,76	2.640,20	28,48	8,37	
1/111	2020/3.18	500,00	505,00	510,00	515,00	520,00		2.550,00		71,91	71,91	14,38	2,82	
1/111	2020/3.19	750,00	758,00	766,00	774,00	782,00		3.830,00	762,51		762,51	0,00	16,60	
1/111	2020/3.20	4.250,00	1.263,00	1.276,00	1.289,00	1.302,00		9.380,00	811,94	417,12	1.229,06	9,81	12,06	
1/111	2020/3.21	173.100,00	164.125,00	165.766,00	167.424,00	169.098,00		839.513,00	215.475,36	91.805,28	307.280,64	53,04	29,13	
1/111	2020/3.22	12.000,00	5.050,00	5.101,00	5.152,00	5.204,00		32.507,00	6.925,48	5.999,13	12.924,61	49,99	32,78	
1/111	2020/3.23	40.000,00	35.350,00	35.704,00	36.061,00	36.422,00		183.537,00	68.491,36	35.085,83	103.577,19	87,71	41,10	

DPPI - Demonstração de Execução do Plano Plurianual de Investimentos

Município de Mêda

(designação da autarquia local)

Período: de 01-01-2021 a 31-12-2021

Euros

Objetivo	Número do Projeto	Designação do Projeto	Forma de Realização	Rubrica Orçamental	Fonte de Financiamento					Datas		Fase de Execução
					RG	RP	UE	EMPR	ND	Início	Fim	
[1]	[2]	[3]	[4]	[5]	[6]	[7]	[8]	[9]	[10]	[11]	[12]	[13]
1/111	2020/3.24	Locaçao de outros bens	O	D2		57.512,67				2020-01-01	2026-12-31	3
1/111	2020/3.25	Comunicações	O	D2		237.540,38				2020-01-01	2026-12-31	3
1/111	2020/3.26	Transportes	O	D2		11.726,00				2020-01-01	2026-12-31	3
1/111	2020/3.27	Representação dos Serviços	O	D2		37.880,67				2020-01-01	2026-12-31	3
1/111	2020/3.28	Seguros	O	D2		273.666,56				2020-01-01	2026-12-31	3
1/111	2020/3.29	Deslocações e Estadas	O	D2		29.810,93				2020-01-01	2026-12-31	3
1/111	2020/3.30	Estudos, Pareceres, Projectos e Consultadoria	O	D2		157.554,76				2020-01-01	2026-12-31	3
1/111	2020/3.31	Formação	O	D2		46.029,25				2020-01-01	2026-12-31	3
1/111	2020/3.32	Seminários, Exposições e similares	O	D2		1.409,10				2020-01-01	2026-12-31	3
1/111	2020/3.33	Publicidade	O	D2		145.176,29				2020-01-01	2026-12-31	3
1/111	2020/3.34	Vigilância e Segurança	O	D2		16.567,72				2020-01-01	2026-12-31	3
1/111	2020/3.35	Assistência Técnica	O	D2		111.733,72				2020-01-01	2026-12-31	4
1/111	2020/3.36	Trabalhos Especializados	O	D2		903.973,94				2020-01-01	2026-12-31	4
1/111	2020/3.37	Serviços de Saúde	O	D2		53.192,39				2020-01-01	2026-12-31	3
1/111	2020/3.38	Encargos de Cobrança de Receitas	O	D2		151.046,04				2020-01-01	2026-12-31	3
1/111	2020/3.39	Outros Serviços	O	D2		169.163,45				2020-01-01	2026-12-31	3
1/111	2020/3.40	Revisor Oficial de Contas (ROC)	O	D2		108.000,50				2020-01-01	2026-12-31	4
1/111	2020/4.1	Impostos e Taxas	O	D5		88.397,89				2020-01-01	2026-12-31	3
1/111	2020/4.2	Outras Restituições	O	D5		83.692,16				2020-01-01	2026-12-31	0
1/111	2020/4.3	IVA Pago	O	D5		67.874,53				2020-01-01	2026-12-31	0
1/111	2020/4.4	Serviços Bancários	O	D5		2.550,00				2020-01-01	2026-12-31	0
1/111	2020/4.5	Outras	O	D5		116.119,20				2020-01-01	2026-12-31	4
1/111	2020/4.6	Outras despesas de capital	O	D8		10.830,00				2020-01-01	2026-12-31	0
1/111	2020/5.1	Aquisição de Terrenos	O	D6		162.804,30				2020-01-01	2026-12-31	0
1/111	2020/5.2.1	Aquisição de Imóveis	O	D6		305.450,00				2020-01-01	2026-12-31	0
1/111	2020/5.2.2	Beneficiação e Reparação de Edifícios	E	D6		537.090,32				2020-01-01	2026-12-31	4
1/111	2020/5.3.1	Aquisição de Equipamento de Transporte	O	D6		138.597,00				2020-01-01	2026-12-31	0
1/111	2020/5.3.2	Grandes Reparações em equipamento de transporte	O	D6		164.183,01				2020-01-01	2026-12-31	0
1/111	2020/5.3.3	Aquisição de Viatura em Regime de Leasing	O	D6		153.030,00				2020-01-01	2026-12-31	0
1/111	2020/5.3.4	Juros de Leasing	O	D3		12.550,00				2021-01-01	2025-12-31	
1/111	2020/5.4	Equipamento de Informática	O	D6		183.183,71				2020-01-01	2026-12-31	4

DPPI - Demonstração de Execução do Plano Plurianual de Investimentos

Município de Mêda

(designação da autarquia local)

Período: de 01-01-2021 a 31-12-2021

Euros

Objetivo	Número do Projeto	Montante Previsto							Montante Executado			Nível de Execução Financeira Anual %	Nível de Execução Financeira Global %	
		Ano 2021	Períodos Futuros					Total	Anos Anteriores	Ano 2021	Total			
			Ano 2022	Ano 2023	Ano 2024	Ano 2025	Anos Seguintes							
[1]	[2]	[14]	[15]	[16]	[17]	[18]	[19]	[20]= [14]+...+[19]	[21]	[22]	[23]= [21]+[22]	[24]= [22]/[14]*100	[25]=[23]/ ([20]+[21])*100	
1/111	2020/3.24	17.500,00	7.575,00	7.651,00	7.728,00	7.805,00		48.259,00	9.253,67	15.129,00	24.382,67	86,45	42,40	
1/111	2020/3.25	48.000,00	27.775,00	28.053,00	28.334,00	28.617,00		160.779,00	76.761,38	38.982,08	115.743,46	81,21	48,73	
1/111	2020/3.26	2.000,00	2.020,00	2.040,00	2.060,00	2.081,00		10.201,00	1.525,00		1.525,00	0,00	13,01	
1/111	2020/3.27	10.000,00	5.050,00	5.101,00	5.152,00	5.204,00		30.507,00	7.373,67	4.659,15	12.032,82	46,59	31,77	
1/111	2020/3.28	40.000,00	40.400,00	40.804,00	41.212,00	41.624,00		204.040,00	69.626,56	39.311,14	108.937,70	98,28	39,81	
1/111	2020/3.29	5.000,00	5.050,00	5.101,00	5.152,00	5.204,00		25.507,00	4.303,93	1.314,95	5.618,88	26,30	18,85	
1/111	2020/3.30	55.115,00	6.262,00	6.325,00	6.388,00	6.452,00		80.542,00	77.012,76	32.889,00	109.901,76	59,67	69,75	
1/111	2020/3.31	7.500,00	7.575,00	7.651,00	7.728,00	7.805,00		38.259,00	7.770,25	4.932,95	12.703,20	65,77	27,60	
1/111	2020/3.32	250,00	253,00	256,00	259,00	262,00		1.280,00	129,10		129,10	0,00	9,16	
1/111	2020/3.33	28.500,00	22.725,00	22.952,00	23.182,00	23.414,00		120.773,00	24.403,29	10.547,59	34.950,88	37,01	24,07	
1/111	2020/3.34	2.500,00	2.525,00	2.550,00	2.576,00	2.602,00		12.753,00	3.814,72		3.814,72	0,00	23,03	
1/111	2020/3.35	17.500,00	17.675,00	17.852,00	18.031,00	18.211,00		89.269,00	22.464,72	11.149,95	33.614,67	63,71	30,08	
1/111	2020/3.36	226.000,00	126.250,00	127.513,00	128.788,00	130.076,00		738.627,00	165.346,94	165.349,22	330.696,16	73,16	36,58	
1/111	2020/3.37	20.000,00	7.575,00	7.651,00	7.728,00	7.805,00		50.759,00	2.433,39	7.336,33	9.769,72	36,68	18,37	
1/111	2020/3.38	22.500,00	22.725,00	22.952,00	23.182,00	23.414,00		114.773,00	36.273,04	15.983,07	52.256,11	71,04	34,60	
1/111	2020/3.39	46.000,00	25.250,00	25.503,00	25.758,00	26.016,00		148.527,00	20.636,45	28.098,17	48.734,62	61,08	28,81	
1/111	2020/3.40	16.000,00	16.160,00	16.322,00	16.485,00	16.650,00		81.617,00	26.383,50	12.177,00	38.560,50	76,11	35,70	
1/111	2020/4.1	18.500,00	12.625,00	12.751,00	12.879,00	13.008,00		69.763,00	18.634,89	15.887,84	34.522,73	85,88	39,05	
1/111	2020/4.2	10.000,00	10.100,00	10.201,00	10.303,00	10.406,00		51.010,00	32.682,16		32.682,16	0,00	39,05	
1/111	2020/4.3	12.500,00	12.625,00	12.751,00	12.879,00	13.008,00		63.763,00	4.111,53		4.111,53	0,00	6,06	
1/111	2020/4.4	500,00	505,00	510,00	515,00	520,00		2.550,00				0,00	0,00	
1/111	2020/4.5	22.500,00	17.675,00	17.852,00	18.031,00	18.211,00		94.269,00	21.850,20	12.856,87	34.707,07	57,14	29,89	
1/111	2020/4.6	9.800,00	253,00	256,00	259,00	262,00		10.830,00		9.673,92	9.673,92	98,71	89,33	
1/111	2020/5.1	25.000,00	25.250,00	25.503,00	25.758,00	26.016,00		127.527,00	35.277,30		35.277,30	0,00	21,67	
1/111	2020/5.2.1	102.430,00	50.000,00	50.500,00	51.005,00	51.515,00		305.450,00		60.000,00	60.000,00	58,58	19,64	
1/111	2020/5.2.2	150.000,00	75.000,00	75.750,00	76.508,00	77.273,00		454.531,00	82.559,32	31.207,17	113.766,49	20,80	21,18	
1/111	2020/5.3.1	25.000,00	25.250,00	25.503,00	25.758,00	26.016,00		127.527,00	11.070,00	3.945,96	15.015,96	15,78	10,83	
1/111	2020/5.3.2	25.000,00	25.250,00	25.503,00	25.758,00	26.016,00		127.527,00	36.656,01	8.719,86	45.375,87	34,88	27,64	
1/111	2020/5.3.3	30.000,00	30.300,00	30.603,00	30.909,00	31.218,00		153.030,00				0,00	0,00	
1/111	2020/5.3.4	2.500,00	2.550,00	2.525,00	2.500,00	2.475,00		12.550,00				0,00	0,00	
1/111	2020/5.4	30.000,00	30.300,00	30.603,00	30.909,00	31.218,00		153.030,00	30.153,71	3.814,58	33.968,29	12,72	18,54	

DPPI - Demonstração de Execução do Plano Plurianual de Investimentos

Município de Mêda

(designação da autarquia local)

Período: de 01-01-2021 a 31-12-2021

Euros

Objetivo	Número do Projeto	Designação do Projeto	Forma de Realização	Rubrica Orçamental	Fonte de Financiamento					Datas		Fase de Execução
					RG	RP	UE	EMPR	ND	Início	Fim	
[1]	[2]	[3]	[4]	[5]	[6]	[7]	[8]	[9]	[10]	[11]	[12]	[13]
1/111	2020/5.5	Software Informático	O	D6		148.285,96				2020-01-01	2026-12-31	4
1/111	2020/5.6	Equipamento Administrativo	O	D6		110.143,88				2020-01-01	2026-12-31	3
1/111	2020/5.7	Equipamento Básico	O	D6		399.034,16				2020-01-01	2026-12-31	3
1/111	2020/5.8	Ferramentas e Utensílios	O	D6		48.809,75				2020-01-01	2026-12-31	3
1/111	2020/5.9	Estudos e Projetos	O	D6		184.430,00				2020-01-01	2026-12-31	3
1/111	2020/5.10	Outros Investimentos	O	D6		58.623,64				2020-01-01	2026-12-31	3
1/111	2021/5	Projeto de alteração e ampliação do edifício para os serviços técnicos municipais	O	D6					61.192,50	2021-01-01	2021-12-31	
1/111	2021/5014	Fundo de Apoio Municipal		D9					7.210,00	2021-01-01	2021-12-01	
1/121	2018/7.1	Transferências de Capital	O	D7.1.2		93.510,00				2018-01-01	2026-12-31	4
1/121	2018/7.2	Transferências Correntes	O	D4.1.2		177.527,00				2018-01-01	2026-12-31	4
1/121	2018/7.3	E.I.P. (Equipa de Intervenção Permanente)	O	D4.1.2		270.016,14				2018-01-01	2026-12-31	4
1/121	2020/6.1	Equipamento Básico	O	D6		46.067,30				2020-01-01	2026-12-31	3
1/121	2020/6.2	Equipamento de Sinalização	O	D6		6.028,04				2020-01-01	2026-12-31	3
1/121	2020/6.3	Ferramentas e Utensílios	O	D6		3.112,99				2020-01-01	2026-12-31	3
1/121	2020/6.4	Abertura de Asseiros	E	D6		37.759,00				2020-01-01	2026-12-31	0
1/121	2020/6.5	Aquisição Bens	O	D2		39.539,11				2020-01-01	2026-12-31	3
1/121	2020/6.6	Exercícios / Simulações / Ações de Formação	O	D2		12.753,00				2020-01-01	2026-12-31	0
1/121	2020/6.7	Limpeza de Bermas e Valetas em Vias Municipais	O	D2		155.574,00				2020-01-01	2026-12-31	4
1/121	2020/6.8	Limpeza de Faixas de Gestão de Combustivel	O	D2		314.443,00				2020-01-01	2026-12-31	4
1/121	2020/6.9	Eliminação de Pragas	O	D2		60.238,00				2020-01-01	2026-12-31	3
1/121	2020/6.10	Aluguer de Contentores	O	D2		59.371,34				2020-01-01	2026-12-31	4
1/121	2020/6.11	Recuperação de Galerias Rípiculas	O	D2		6.012,75	34.072,25			2021-01-01	2021-12-31	
1/121	2020/6.12	Reflorestação de Terrenos	O	D6		4.016,00	16.064,00			2020-01-01	2021-12-31	
1/121	2020/6.13	Outros Serviços	O	D2		25.507,00				2021-01-01	2026-12-31	
1/121	2020/43.1	Outros Serviços	O	D2		13.367,18				2020-01-01	2021-12-31	3
1/121	2020/43.2	Outros Bens	O	D2		48.495,22				2020-01-01	2021-12-31	3
1/121	2020/43.3	Equipamento Básico	O	D6		13.885,00				2020-01-01	2021-12-31	3
1/121	2021/1.1	Ampliação e Requalificação	O	D6		75.000,00				2021-01-01	2022-12-31	3
1/121	2021/1.2	Equipamento de Esterlização de Animais	O	D6		50.000,00				2021-01-01	2026-12-31	3
1/121	2021/5005	Apoio Financeiro - Obras quartel Bombeiros Voluntarios Meda	A	D7.1.2					123.000,00	2021-01-01	2021-12-31	
1/350	2021/5006	Guia de Apoio ao Investidor	A	D4.1.4					40.000,00	2021-01-01	2021-12-31	

DPPI - Demonstração de Execução do Plano Plurianual de Investimentos

Município de Mêda

(designação da autarquia local)

Período: de 01-01-2021 a 31-12-2021

Euros

Objetivo	Número do Projeto	Montante Previsto							Montante Executado			Nível de Execução Financeira Anual %	Nível de Execução Financeira Global %	
		Ano 2021	Períodos Futuros					Total	Anos Anteriores	Ano 2021	Total			
			Ano 2022	Ano 2023	Ano 2024	Ano 2025	Anos Seguintes							
[1]	[2]	[14]	[15]	[16]	[17]	[18]	[19]	[20]= [14]+...+[19]	[21]	[22]	[23]= [21]+[22]	[24]= [22]/[14]*100	[25]=[23]/ ([20]+[21])*100	
1/111	2020/5.5	38.000,00	20.200,00	20.402,00	20.606,00	20.812,00		120.020,00	28.265,96	36.289,09	64.555,05	95,50	43,53	
1/111	2020/5.6	37.950,00	17.675,00	17.852,00	18.031,00	18.211,00		109.719,00	424,88	148,60	573,48	0,39	0,52	
1/111	2020/5.7	57.500,00	60.600,00	61.206,00	61.818,00	62.436,00		303.560,00	95.474,16	35.172,56	130.646,72	61,17	32,74	
1/111	2020/5.8	7.500,00	7.575,00	7.651,00	7.728,00	7.805,00		38.259,00	10.550,75	1.175,71	11.726,46	15,68	24,02	
1/111	2020/5.9	61.400,00	30.300,00	30.603,00	30.909,00	31.218,00		184.430,00		39.729,00	39.729,00	64,71	21,54	
1/111	2020/5.10	20.800,00	5.050,00	5.101,00	5.152,00	5.204,00		41.307,00	17.316,64	15.313,17	32.629,81	73,62	55,66	
1/111	2021/5	61.192,50						61.192,50		61.192,50	61.192,50	100,00	100,00	
1/111	2021/5014	7.210,00						7.210,00		3.604,56	3.604,56	49,99	49,99	
1/121	2018/7.1	32.500,00	10.100,00	10.201,00	10.303,00	10.406,00		73.510,00	20.000,00	32.500,00	52.500,00	100,00	56,14	
1/121	2018/7.2	25.000,00	25.250,00	25.503,00	25.758,00	26.016,00		127.527,00	50.000,00	25.000,00	75.000,00	100,00	42,25	
1/121	2018/7.3	37.560,02	40.400,00	40.804,00	41.212,00	41.624,00		201.600,02	68.416,12	37.560,02	105.976,14	100,00	39,25	
1/121	2020/6.1	500,00	10.000,00	10.100,00	10.201,00	10.303,00		41.104,00	4.963,30	499,45	5.462,75	99,89	11,86	
1/121	2020/6.2	1.000,00	1.010,00	1.020,00	1.030,00	1.040,00		5.100,00	928,04	853,86	1.781,90	85,39	29,56	
1/121	2020/6.3	500,00	505,00	510,00	515,00	520,00		2.550,00	562,99		562,99	0,00	18,09	
1/121	2020/6.4	7.000,00	7.575,00	7.651,00	7.728,00	7.805,00		37.759,00				0,00	0,00	
1/121	2020/6.5	7.500,00	7.575,00	7.651,00	7.728,00	7.805,00		38.259,00	1.280,11		1.280,11	0,00	3,24	
1/121	2020/6.6	2.500,00	2.525,00	2.550,00	2.576,00	2.602,00		12.753,00		500,00	500,00	20,00	3,92	
1/121	2020/6.7	30.000,00	30.300,00	30.603,00	30.909,00	31.218,00		153.030,00	2.544,00	6.027,00	8.571,00	20,09	5,51	
1/121	2020/6.8	52.500,00	53.025,00	53.555,00	54.091,00	54.632,00		267.803,00	46.640,00	41.976,00	88.616,00	79,95	28,18	
1/121	2020/6.9	10.500,00	10.605,00	10.711,00	10.818,00	10.926,00		53.560,00	6.678,00	1.100,00	7.778,00	10,48	12,91	
1/121	2020/6.10	10.000,00	10.100,00	10.201,00	10.303,00	10.406,00		51.010,00	8.361,34	8.442,49	16.803,83	84,42	28,30	
1/121	2020/6.11	40.000,00						40.000,00	85,00		85,00	0,00	0,21	
1/121	2020/6.12	20.000,00						20.000,00	80,00		80,00	0,00	0,40	
1/121	2020/6.13	5.000,00	5.050,00	5.101,00	5.152,00	5.204,00		25.507,00				0,00	0,00	
1/121	2020/43.1	10.000,00						10.000,00	3.367,18	7.525,96	10.893,14	75,26	81,49	
1/121	2020/43.2	44.000,00						44.000,00	4.495,22	35.730,16	40.225,38	81,20	82,95	
1/121	2020/43.3	13.000,00						13.000,00	885,00	4.623,30	5.508,30	35,56	39,67	
1/121	2021/1.1	70.000,00	5.000,00					75.000,00				0,00	0,00	
1/121	2021/1.2	30.000,00	5.000,00	5.000,00	5.000,00	5.000,00		50.000,00				0,00	0,00	
1/121	2021/5005	123.000,00						123.000,00		24.500,00	24.500,00	19,92	19,92	
1/350	2021/5006	40.000,00						40.000,00				0,00	0,00	

DPPI - Demonstração de Execução do Plano Plurianual de Investimentos

Município de Mêda

(designação da autarquia local)

Período: de 01-01-2021 a 31-12-2021

Euros

Objetivo	Número do Projeto	Designação do Projeto	Forma de Realização	Rubrica Orçamental	Fonte de Financiamento					Datas		Fase de Execução
					RG	RP	UE	EMPR	ND	Início	Fim	
[1]	[2]	[3]	[4]	[5]	[6]	[7]	[8]	[9]	[10]	[11]	[12]	[13]
1/350	2021/5008	Apoio aos Comerciantes Locais no âmbito do COVID - Em Nome Individual	A	D4.1.3					77.671,00	2021-01-01	2021-12-31	
1/350	2021/5009	Apoio aos Comerciantes Locais no âmbito do COVID - Em nome Empresarial	A	D4.1.4					11.847,87	2021-01-01	2021-12-31	
1/350	2021/5010	Incentivo à restauração no âmbito do COVID - Em nome individual	A	D4.1.3					2.110,00	2021-01-01	2021-12-31	
1/350	2021/5011	Incentivo à restauração no âmbito do COVID - Em nome empresarial	A	D4.1.4					2.600,00	2021-01-01	2021-12-31	
2/211	2020/7.1	Pessoal dos Quadros - Pessoal em Funções	V	D1.1		2.026.937,03				2020-01-01	2026-12-31	4
2/211	2020/7.2	Pessoal dos Quadros - Alterações Obrigatórias Posicionamento Remuneratório	V	D1.1		52.135,94				2020-01-01	2026-12-31	4
2/211	2020/7.3	Pessoal dos Quadros - Alterações Facultativas Posicionamento Remuneratório	V	D1.1		5,00				2020-01-01	2026-12-31	4
2/211	2020/7.4	Pessoal dos Quadros - Recrutamento de Pessoal para Novos Postos de Trabalho	V	D1.1		63.763,00				2020-01-01	2026-12-31	4
2/211	2020/7.5	Pessoal Contratado a Termo - Pessoal em Funções	V	D1.1		5,00				2020-01-01	2026-12-31	4
2/211	2020/7.6	Recrutamento de Pessoal p/ Novos Postos de Trabalho	V	D1.1		25.507,00				2020-01-01	2026-12-31	4
2/211	2020/7.7	Pessoal Aguardando Aposentação	V	D1.1		28.503,38				2020-01-01	2026-12-31	4
2/211	2020/7.8	Subsídio de Refeição	V	D1.1		256.814,49				2020-01-01	2026-12-31	4
2/211	2020/7.9	Subsídios de Férias e de Natal	V	D1.1		418.093,64				2020-01-01	2026-12-31	4
2/211	2020/7.10	Remunerações por Doença e Maternidade/Paternidade	V	D1.1		23.981,49				2020-01-01	2026-12-31	4
2/211	2020/7.11	Indemnizações por Cessação de Funções	V	D1.2		5,00				2020-01-01	2026-12-31	4
2/211	2020/7.12	Outros Suplementos e Prémios - Outros	V	D1.2		5,00				2020-01-01	2026-12-31	4
2/211	2020/7.13	Segurança Social - Outros Encargos com a Saúde	V	D1.3		13.107,42				2020-01-01	2026-12-31	4
2/211	2020/7.14	Segurança Social - Subsídio Familiar a Crianças e Jovens	V	D1.3		21.270,04				2020-01-01	2026-12-31	4
2/211	2020/7.15	Caixa Geral de Aposentações	V	D1.3		471.726,39				2020-01-01	2026-12-31	4
2/211	2020/7.16	Regime Geral	V	D1.3		112.395,09				2020-01-01	2026-12-31	4
2/211	2020/7.17	Segurança Social - Regime Geral	V	D1.3		2.550,00				2020-01-01	2026-12-31	4
2/211	2020/7.18	Seguros Acidentes de Trabalho e Doenças Profissionais	O	D1.3		5,00				2020-01-01	2026-12-31	4
2/212	2017/12.1	Serviços	O	D2		4.287,75	24.297,25			2017-01-01	2022-12-31	
2/212	2017/12.2	Equipamentos	O	D6		1.287,75	7.297,25			2017-01-01	2022-12-31	
2/212	2017/13	Requalificação da Escola Básica e Secundária de Mêda	E	D6	39.604,52	39.604,52	420.798,03		4951	2017-01-01	2022-12-31	3
2/212	2018/52	Prémio da Excelência Educativa	E	D4.1.3		5.100,00				2018-01-01	2026-12-31	0
2/212	2020/8.2	Transportes Escolares	O	D2		1.450.761,48				2020-01-01	2026-12-31	3
2/212	2020/8.3	Gás para as Escolas	O	D2		183.003,21				2020-01-01	2026-12-31	4

DPPI - Demonstração de Execução do Plano Plurianual de Investimentos

Município de Mêda

(designação da autarquia local)

Período: de 01-01-2021 a 31-12-2021

Euros

Objetivo	Número do Projeto	Montante Previsto							Montante Executado			Nível de Execução Financeira Anual %	Nível de Execução Financeira Global %	
		Ano 2021	Períodos Futuros					Total	Anos Anteriores	Ano 2021	Total			
			Ano 2022	Ano 2023	Ano 2024	Ano 2025	Anos Seguintes							
[1]	[2]	[14]	[15]	[16]	[17]	[18]	[19]	[20]= [14]+...+[19]	[21]	[22]	[23]= [21]+[22]	[24]= [22]/[14]*100	[25]=[23]/ ([20]+[21])*100	
1/350	2021/5008	77.671,00						77.671,00		77.669,37	77.669,37	100,00	100,00	
1/350	2021/5009	11.847,87						11.847,87		11.847,87	11.847,87	100,00	100,00	
1/350	2021/5010	2.110,00						2.110,00		2.110,00	2.110,00	100,00	100,00	
1/350	2021/5011	2.600,00						2.600,00		2.316,43	2.316,43	89,09	89,09	
2/211	2020/7.1	290.000,00	292.900,00	295.829,00	298.787,00	301.775,00		1.479.291,00	547.646,03	260.174,35	807.820,38	89,72	39,85	
2/211	2020/7.2	10.000,00	10.100,00	10.201,00	10.303,00	10.406,00		51.010,00	1.125,94	608,11	1.734,05	6,08	3,33	
2/211	2020/7.3	1,00	1,00	1,00	1,00	1,00		5,00				0,00	0,00	
2/211	2020/7.4	12.500,00	12.625,00	12.751,00	12.879,00	13.008,00		63.763,00				0,00	0,00	
2/211	2020/7.5	1,00	1,00	1,00	1,00	1,00		5,00				0,00	0,00	
2/211	2020/7.6	5.000,00	5.050,00	5.101,00	5.152,00	5.204,00		25.507,00				0,00	0,00	
2/211	2020/7.7	5.000,00	5.050,00	5.101,00	5.152,00	5.204,00		25.507,00	2.996,38	651,09	3.647,47	13,02	12,80	
2/211	2020/7.8	37.500,00	37.875,00	38.254,00	38.637,00	39.023,00		191.289,00	65.525,49	29.116,08	94.641,57	77,64	36,85	
2/211	2020/7.9	62.500,00	63.125,00	63.756,00	64.394,00	65.038,00		318.813,00	99.280,64	46.327,01	145.607,65	74,12	34,83	
2/211	2020/7.10	7.500,00	2.525,00	2.550,00	2.576,00	2.602,00		17.753,00	6.228,49	4.329,08	10.557,57	57,72	44,02	
2/211	2020/7.11	1,00	1,00	1,00	1,00	1,00		5,00				0,00	0,00	
2/211	2020/7.12	1,00	1,00	1,00	1,00	1,00		5,00				0,00	0,00	
2/211	2020/7.13	2.500,00	2.525,00	2.550,00	2.576,00	2.602,00		12.753,00	354,42	319,42	673,84	12,78	5,14	
2/211	2020/7.14	3.000,00	3.030,00	3.060,00	3.091,00	3.122,00		15.303,00	5.967,04	1.997,76	7.964,80	66,59	37,45	
2/211	2020/7.15	61.440,00	68.175,00	68.857,00	69.546,00	70.241,00		338.259,00	133.467,39	61.387,75	194.855,14	99,91	41,31	
2/211	2020/7.16	14.000,00	17.675,00	17.852,00	18.031,00	18.211,00		85.769,00	26.626,09	13.620,44	40.246,53	97,29	35,81	
2/211	2020/7.17	500,00	505,00	510,00	515,00	520,00		2.550,00				0,00	0,00	
2/211	2020/7.18	1,00	1,00	1,00	1,00	1,00		5,00				0,00	0,00	
2/212	2017/12.1	26.000,00	2.500,00					28.500,00	85,00		85,00	0,00	0,30	
2/212	2017/12.2	7.500,00	1.000,00					8.500,00	85,00		85,00	0,00	0,99	
2/212	2017/13	250.000,00						250.000,00	245.056,50	71.062,37	316.118,87	28,42	63,86	
2/212	2018/52	1.000,00	1.010,00	1.020,00	1.030,00	1.040,00		5.100,00				0,00	0,00	
2/212	2020/8.2	245.263,00	214.625,00	216.771,00	218.939,00	221.128,00		1.116.726,00	334.035,48	167.321,86	501.357,34	68,22	34,56	
2/212	2020/8.3	34.160,00	30.300,00	30.603,00	30.909,00	31.218,00		157.190,00	25.813,21	9.744,74	35.557,95	28,53	19,43	

DPPI - Demonstração de Execução do Plano Plurianual de Investimentos

Município de Mêda

(designação da autarquia local)

Período: de 01-01-2021 a 31-12-2021

Euros

Objetivo	Número do Projeto	Designação do Projeto	Forma de Realização	Rubrica Orçamental	Fonte de Financiamento					Datas		Fase de Execução
					RG	RP	UE	EMPR	ND	Início	Fim	
[1]	[2]	[3]	[4]	[5]	[6]	[7]	[8]	[9]	[10]	[11]	[12]	[13]
2/212	2020/8.4	Atribuição de Bolsas de Estudo	O	D4.1.3		32.007,00				2020-01-01	2026-12-31	4
2/212	2020/8.5	Comparticipação Despesas Deslocação Alunos	O	D4.1.3		10.616,00				2020-01-01	2026-12-31	4
2/212	2020/8.6	Alimentação - Géneros para confecionar	O	D2		433.918,82				2020-01-01	2026-12-31	4
2/212	2020/8.7	Subdelegação de competências no agrupamento	O	D4.1.1.5		5,00				2020-01-01	2026-12-31	4
2/212	2020/8.8	Encargos de Instalações	O	D2		299.965,60				2020-01-01	2026-12-31	4
2/212	2020/8.9	Req. e Benef. do Agrupamento de Escolas de Mêda	O	D6		118.413,34				2020-01-01	2026-12-31	4
2/212	2020/8.10	Comunicações	O	D2		43.385,37				2020-01-01	2026-12-31	4
2/212	2020/8.11	Material de Higiene e Limpeza	O	D2		32.107,00				2020-01-01	2026-12-31	3
2/212	2020/29	Aq. Fichas de Trabalho dos Manuais Escolares no 1º ciclo	E	D2		26.819,00				2020-01-01	2026-12-31	0
2/212	2020/36	Atualização da carta educativa	O	D2		12.239,00				2020-01-01	2021-12-31	0
2/212	2020/37	Requalificação do Centro Escolar de Mêda	E	D6		27.271,80				2020-01-01	2026-12-31	4
2/220	2020/28	Semana da Saúde e Bem-Estar	O	D2		29.593,17				2020-01-01	2026-12-31	3
2/220	2021/5001	Programa de Promoção da Saúde e do Bem Estar	O	D2		510.100,00				2021-01-01	2026-12-31	
2/232	2019/54	Teleassistência	E	D2		15.303,00				2019-01-01	2026-12-31	0
2/232	2019/72	Apoio à Manutenção de Imóveis de Carenciados	E	D7.1.3		125.860,00				2019-01-01	2026-12-31	0
2/232	2020/26.1	Apoio a IPSS´s	O	D7.1.2		38.259,00				2020-01-01	2026-12-31	3
2/232	2020/26.2	Apoios Sociais a Famílias	V	D4.1.3		230.980,07				2020-01-01	2026-12-31	4
2/232	2021/5007	Apoio financeiro às Associações no âmbito do COVID	A	D4.1.2					50.000,00	2021-01-01	2021-12-31	
2/241	2020/5003	Plano Estratégico Local de Habitação	O	D2	19.261,80	2.878,20				2021-01-01	2021-12-31	
2/242	2003/15	Revisão do PDM	O	D6		163.794,80				2003-01-01	2021-12-31	4
2/242	2019/46	Colocação de Toponimia no Concelho	O	D2		34.412,25				2019-01-01	2026-12-31	0
2/242	2020/27	Reposição de Marcação Horizontal em Estradas Municipais	E	D6		127.527,00				2020-01-01	2026-12-31	0
2/242	2021/3	Recuperação de Jardins no Concelho	E	D6		141.797,50				2021-01-01	2026-12-31	0
2/242	2021/4	Recuperação e Requalificação de Edifícios no Centro Histórico	E	D6		569.001,00				2021-01-01	2022-12-31	0
2/243	2020/9.1	Ampliação e Beneficiação da Rede de Recolha de Àguas Residuais e Pluviais	E	D6		483.388,98				2020-01-01	2026-12-31	4
2/243	2020/9.2	Reparação da Rede de Águas Residuais	O	D2		18.753,00				2020-01-01	2026-12-31	0
2/243	2020/9.3	Tratamento de Efluentes	O	D2		2.060.921,88				2020-01-01	2026-12-31	4
2/243	2020/38	Construção de Fossas e ETAR´s	O	D6		353.020,00				2020-01-01	2026-12-31	0
2/244	2020/10.1	Ampliação e Beneficiação da Rede de Distribuição Domiciliária	E	D6		190.899,03				2020-01-01	2026-12-31	4
2/244	2020/10.2	Aquisição de Medidores de Caudal	O	D6		12.753,00				2020-01-01	2026-12-31	4
2/244	2020/10.3	Reparação da Rede de Distribuição Domiciliária	A	D2		12.753,00				2020-01-01	2026-12-31	4

DPPI - Demonstração de Execução do Plano Plurianual de Investimentos

Município de Mêda

(designação da autarquia local)

Período de 01-01-2021 a 31-12-2021

Euros

Objetivo	Número do Projeto	Montante Previsto							Montante Executado			Nível de Execução Financeira Anual %	Nível de Execução Financeira Global %
		Ano 2021	Períodos Futuros					Total	Anos Anteriores	Ano 2021	Total		
			Ano 2022	Ano 2023	Ano 2024	Ano 2025	Anos Seguintes						
[1]	[2]	[14]	[15]	[16]	[17]	[18]	[19]	[20]= [14]+...+[19]	[21]	[22]	[23]= [21]+[22]	[24]= [22]/[14]*100	[25]=[23]/ ([20]+[21])*100
2/212	2020/8.4	6.500,00	5.050,00	5.101,00	5.152,00	5.204,00		27.007,00	5.000,00	6.000,00	11.000,00	92,31	34,37
2/212	2020/8.5	681,00	2.020,00	2.040,00	2.060,00	2.081,00		8.882,00	1.734,00	680,45	2.414,45	99,92	22,74
2/212	2020/8.6	84.900,00	75.750,00	76.508,00	77.273,00	78.046,00		392.477,00	41.441,82	45.763,43	87.205,25	53,90	20,10
2/212	2020/8.7	1,00	1,00	1,00	1,00	1,00		5,00				0,00	0,00
2/212	2020/8.8	21.500,00	65.650,00	66.307,00	66.970,00	67.640,00		288.067,00	11.898,60	7.857,68	19.756,28	36,55	6,59
2/212	2020/8.9	20.000,00	20.200,00	20.402,00	20.606,00	20.812,00		102.020,00	16.393,34	5.269,32	21.662,66	26,35	18,29
2/212	2020/8.10	11.000,00	7.575,00	7.651,00	7.728,00	7.805,00		41.759,00	1.626,37	3.185,41	4.811,78	28,96	11,09
2/212	2020/8.11	7.500,00	6.060,00	6.121,00	6.182,00	6.244,00		32.107,00		4.538,22	4.538,22	60,51	14,13
2/212	2020/29	5.000,00	5.050,00	5.101,00	5.152,00	5.204,00		25.507,00	1.312,00	4.359,22	5.671,22	87,18	21,15
2/212	2020/36	12.239,00						12.239,00		12.238,51	12.238,51	100,00	100,00
2/212	2020/37	5.000,00	5.050,00	5.101,00	5.152,00	5.204,00		25.507,00	1.764,80	1.799,40	3.564,20	35,99	13,07
2/220	2020/28	5.000,00	5.050,00	5.101,00	5.152,00	5.204,00		25.507,00	4.086,17		4.086,17	0,00	13,81
2/220	2021/5001	100.000,00	101.000,00	102.010,00	103.030,00	104.060,00		510.100,00				0,00	0,00
2/232	2019/54	3.000,00	3.030,00	3.060,00	3.091,00	3.122,00		15.303,00				0,00	0,00
2/232	2019/72	2.830,00	30.300,00	30.603,00	30.909,00	31.218,00		125.860,00				0,00	0,00
2/232	2020/26.1	7.500,00	7.575,00	7.651,00	7.728,00	7.805,00		38.259,00				0,00	0,00
2/232	2020/26.2	63.900,00	25.000,00	25.250,00	25.503,00	25.758,00		165.411,00	65.569,07	63.873,50	129.442,57	99,96	56,04
2/232	2021/5007	50.000,00						50.000,00		50.000,00	50.000,00	100,00	100,00
2/241	2020/5003	22.140,00						22.140,00				0,00	0,00
2/242	2003/15	65.210,00						65.210,00	98.584,80	33.825,00	132.409,80	51,87	80,84
2/242	2019/46	2.085,00	7.575,00	7.651,00	7.728,00	7.805,00		32.844,00	1.568,25		1.568,25	0,00	4,56
2/242	2020/27	25.000,00	25.250,00	25.503,00	25.758,00	26.016,00		127.527,00				0,00	0,00
2/242	2021/3	18.767,50	30.300,00	30.603,00	30.909,00	31.218,00		141.797,50				0,00	0,00
2/242	2021/4	519.001,00	50.000,00					569.001,00				0,00	0,00
2/243	2020/9.1	85.000,00	85.850,00	86.709,00	87.576,00	88.452,00		433.587,00	49.801,98	42.215,30	92.017,28	49,67	19,04
2/243	2020/9.2	8.500,00	2.525,00	2.550,00	2.576,00	2.602,00		18.753,00				0,00	0,00
2/243	2020/9.3	303.500,00	308.050,00	311.131,00	314.242,00	317.384,00		1.554.307,00	506.614,88	281.545,17	788.160,05	92,77	38,24
2/243	2020/38	150.000,00	50.000,00	50.500,00	51.005,00	51.515,00		353.020,00		103.293,71	103.293,71	68,86	29,26
2/244	2020/10.1	66.000,00	25.250,00	25.503,00	25.758,00	26.016,00		168.527,00	22.372,03		22.372,03	0,00	11,72
2/244	2020/10.2	2.500,00	2.525,00	2.550,00	2.576,00	2.602,00		12.753,00				0,00	0,00
2/244	2020/10.3	2.500,00	2.525,00	2.550,00	2.576,00	2.602,00		12.753,00				0,00	0,00

DPPI - Demonstração de Execução do Plano Plurianual de Investimentos

Município de Mêda

(designação da autarquia local)

Período: de 01-01-2021 a 31-12-2021

Euros

Objetivo	Número do Projeto	Designação do Projeto	Forma de Realização	Rubrica Orçamental	Fonte de Financiamento					Datas		Fase de Execução
					RG	RP	UE	EMPR	ND	Início	Fim	
[1]	[2]	[3]	[4]	[5]	[6]	[7]	[8]	[9]	[10]	[11]	[12]	[13]
2/244	2020/10.4	Aquisição de Água em Alta	O	D2		2.570.625,36				2020-01-01	2026-12-31	4
2/245	2019/74	Sistema de Recolha de Resíduos - Enterramento Contentores	O	D6		125.001,00				2019-01-01	2026-12-31	3
2/245	2020/11.1	Aquisição de Contentores	O	D6		34.203,10				2020-01-01	2026-12-31	3
2/245	2020/11.2	Aquisição e Reparação de Viaturas de Recolha	O	D6		43.769,04				2020-01-01	2026-12-31	3
2/245	2020/11.3	Valorização e Tratamento de RSU´s	O	D2		751.358,21				2020-01-01	2026-12-31	3
2/246	2019/71	Monitorização de Águas Termais	O	D6		1,00				2019-01-01	2021-12-31	3
2/251	2018/17.3	Musealização do Sitio Arqueológico de Vale do Mouro	O	D6		127.527,00				2018-01-01	2023-12-01	0
2/251	2018/75	Construção de Pavilhão de Feiras e Eventos	O	D6					750.000,00	2018-01-01	2022-12-31	0
2/251	2019/80	Cultura em Rede	O	D2					18.824,99	2019-01-01	2020-12-31	4
2/251	2020/12.1	Aquisição de Equipamento Básico	E	D6		14.245,70				2020-01-01	2026-12-31	0
2/251	2020/12.2	Aquisição de Artigos e Objetos de Valor	O	D6		16.218,00				2020-01-01	2026-12-31	0
2/251	2020/13.1	Mercado Mediaval de Marialva	O	D2		442.436,50				2020-01-01	2026-12-31	4
2/251	2020/13.2.1	Coorganização do Evento	O	D4.1.2		88.407,00				2020-01-01	2026-12-31	4
2/251	2020/13.2.2	Despesas de Logistica	O	D2		28.963,10				2020-01-01	2026-12-31	4
2/251	2020/13.3	Edição de Livros	O	D2		50.920,70				2020-01-01	2026-12-31	3
2/251	2020/13.4	Centro de Formação Musical	O	D2		378.833,61				2020-01-01	2026-12-31	4
2/251	2020/13.5	Encontro Ibérico de Matilhas	O	D2		25.507,00				2020-01-01	2026-12-31	3
2/251	2020/13.6	Festival Gastronómico e vitivinícula	O	D2		253.020,00				2020-01-01	2026-12-31	3
2/251	2020/13.7	Festas Populares	O	D2		369.877,76				2020-01-01	2026-12-31	0
2/251	2020/13.8	Feira do Livro	O	D2		53.414,70				2020-01-01	2026-12-31	0
2/251	2020/13.9	Sessões de Cinema	O	D2		75.592,50				2020-01-01	2026-12-31	3
2/251	2020/13.10	Comemoração do 25 de Abril	O	D2		4.110,81				2020-01-01	2026-12-31	0
2/251	2020/13.11	Festival de Folclore	O	D2		25.470,50				2020-01-01	2026-12-31	0
2/251	2020/13.12	Marchas Populares	O	D2		21.390,80				2020-01-01	2026-12-31	0
2/251	2020/13.13	Concertos e Outras e Atividades Culturais	O	D2		150.368,57				2020-01-01	2026-12-31	3
2/251	2020/14	Programas culturais de Apoio ao Associativismo	O	D4.1.2		227.770,00				2020-01-01	2026-12-31	3
2/251	2021/6	Restruturação do Museu Municipal	A	D6					11.000,00	2021-01-01	2021-12-31	
2/252	2019/23.1	Coorganização da Prova	O	D4.1.2		70.160,00				2019-01-01	2026-12-31	4
2/252	2019/23.2	Serviços de Apoio	O	D2		33.402,07				2019-01-01	2026-12-31	3
2/252	2019/57.1	Protocolo com Federação de Andebol de Portugal	O	D4.1.2		10.201,00				2019-01-01	2026-12-31	3
2/252	2019/57.2	Serviços de Apoio	O	D2		10.260,00				2019-01-01	2026-12-31	3

DPPI - Demonstração de Execução do Plano Plurianual de Investimentos

Município de Mêda

(designação da autarquia local)

Período: de 01-01-2021 a 31-12-2021

Euros

Objetivo	Número do Projeto	Montante Previsto							Montante Executado			Nível de Execução Financeira Anual %	Nível de Execução Financeira Global %
		Ano 2021	Períodos Futuros					Total	Anos Anteriores	Ano 2021	Total		
			Ano 2022	Ano 2023	Ano 2024	Ano 2025	Anos Seguintes						
[1]	[2]	[14]	[15]	[16]	[17]	[18]	[19]	[20]= [14]+...+[19]	[21]	[22]	[23]= [21]+[22]	[24]= [22]/[14]*100	[25]=[23]/ ([20]+[21])*100
2/244	2020/10.4	375.000,00	378.750,00	382.538,00	386.363,00	390.227,00		1.912.878,00	657.747,36	337.482,80	995.230,16	90,00	38,72
2/245	2019/74	1,00	50.000,00	50.000,00	25.000,00			125.001,00				0,00	0,00
2/245	2020/11.1	5.000,00	5.050,00	5.101,00	5.152,00	5.204,00		25.507,00	8.696,10		8.696,10	0,00	25,42
2/245	2020/11.2	10.000,00	7.575,00	7.651,00	7.728,00	7.805,00		40.759,00	3.010,04	7.556,86	10.566,90	75,57	24,14
2/245	2020/11.3	128.000,00	111.100,00	112.211,00	113.333,00	114.466,00		579.110,00	172.248,21	113.305,72	285.553,93	88,52	38,01
2/246	2019/71	1,00						1,00				0,00	0,00
2/251	2018/17.3	25.000,00	25.250,00	25.503,00	25.758,00	26.016,00		127.527,00				0,00	0,00
2/251	2018/75		500.000,00	250.000,00				750.000,00				0,00	0,00
2/251	2019/80	1,00						1,00	18.823,99		18.823,99	0,00	99,99
2/251	2020/12.1	2.500,00	2.525,00	2.550,00	2.576,00	2.602,00		12.753,00	1.492,70	35,01	1.527,71	1,40	10,72
2/251	2020/12.2	3.000,00	3.030,00	3.060,00	3.091,00	3.122,00		15.303,00	915,00	1.230,00	2.145,00	41,00	13,23
2/251	2020/13.1	20.000,00	100.000,00	101.000,00	102.010,00	103.030,00		426.040,00	16.396,50		16.396,50	0,00	3,71
2/251	2020/13.2.1	2.500,00	15.000,00	15.150,00	15.302,00	15.455,00		63.407,00	25.000,00		25.000,00	0,00	28,28
2/251	2020/13.2.2	3.300,00	5.000,00	5.050,00	5.101,00	5.152,00		23.603,00	5.360,10		5.360,10	0,00	18,51
2/251	2020/13.3	7.500,00	7.575,00	7.651,00	7.728,00	7.805,00		38.259,00	12.661,70	3.042,44	15.704,14	40,57	30,84
2/251	2020/13.4	44.811,11	60.600,00	61.206,00	61.818,00	62.436,00		290.871,11	87.962,50	10.656,50	98.619,00	23,78	26,03
2/251	2020/13.5	5.000,00	5.050,00	5.101,00	5.152,00	5.204,00		25.507,00				0,00	0,00
2/251	2020/13.6	50.000,00	50.000,00	50.500,00	51.005,00	51.515,00		253.020,00		13.698,55	13.698,55	27,40	5,41
2/251	2020/13.7	5.000,00	70.000,00	70.700,00	71.407,00	72.121,00		289.228,00	80.649,76		80.649,76	0,00	21,80
2/251	2020/13.8	2.500,00	10.100,00	10.201,00	10.303,00	10.406,00		43.510,00	9.904,70	2.214,00	12.118,70	88,56	22,69
2/251	2020/13.9	10.000,00	12.625,00	12.751,00	12.879,00	13.008,00		61.263,00	14.329,50	2.798,25	17.127,75	27,98	22,66
2/251	2020/13.10	246,91	758,00	766,00	774,00	782,00		3.326,91	783,90	246,91	1.030,81	100,00	25,08
2/251	2020/13.11	1,00	5.050,00	5.101,00	5.152,00	5.204,00		20.508,00	4.962,50		4.962,50	0,00	19,48
2/251	2020/13.12	1,00	4.293,00	4.336,00	4.379,00	4.423,00		17.432,00	3.958,80		3.958,80	0,00	18,51
2/251	2020/13.13	24.500,00	22.725,00	22.952,00	23.182,00	23.414,00		116.773,00	33.595,57	23.363,32	56.958,89	95,36	37,88
2/251	2020/14	15.000,00	50.000,00	50.500,00	51.005,00	51.515,00		218.020,00	9.750,00	7.750,00	17.500,00	51,67	7,68
2/251	2021/6	11.000,00						11.000,00				0,00	0,00
2/252	2019/23.1	11.500,00	11.615,00	11.731,00	11.848,00	11.966,00		58.660,00	11.500,00		11.500,00	0,00	16,39
2/252	2019/23.2	1,00	6.060,00	6.121,00	6.182,00	6.244,00		24.608,00	8.794,07		8.794,07	0,00	26,33
2/252	2019/57.1	2.000,00	2.020,00	2.040,00	2.060,00	2.081,00		10.201,00				0,00	0,00
2/252	2019/57.2	6.000,00	1.010,00	1.020,00	1.030,00	1.040,00		10.100,00	160,00	3.531,74	3.691,74	58,86	35,98

DPPI - Demonstração de Execução do Plano Plurianual de Investimentos

Município de Mêda

(designação da autarquia local)

Período: de 01-01-2021 a 31-12-2021

Euros

Objetivo	Número do Projeto	Designação do Projeto	Forma de Realização	Rubrica Orçamental	Fonte de Financiamento					Datas		Fase de Execução
					RG	RP	UE	EMPR	ND	Início	Fim	
[1]	[2]	[3]	[4]	[5]	[6]	[7]	[8]	[9]	[10]	[11]	[12]	[13]
2/252	2020/15.1	Aquisição de Equipamento Básico para Complexo Desportivo	O	D6		6.084,03				2020-01-01	2026-12-31	0
2/252	2020/15.2	Rampa Longroiva - Mêda	O	D2		11.664,55				2020-01-01	2026-12-31	0
2/252	2020/15.3	Férias Desportivas	O	D2		12.996,70				2020-01-01	2026-12-31	3
2/252	2020/15.4	Apoio a actividades municipais de natureza recreativa ou outras	O	D4.1.2		474.837,01				2020-01-01	2026-12-31	4
2/252	2020/16	Manutenção do Relvado do Estádio Municipal de Mêda	O	D2		14.967,00				2020-01-01	2026-12-31	0
2/252	2020/39	Gás do Complexo Desportivo	O	D2		401.302,73				2020-01-01	2026-12-31	4
2/253	2020/17.1	Aquisição de Terrenos	O	D6		40.605,00				2020-01-01	2026-12-31	3
2/253	2020/17.2	Construção, Beneficiação e Ampliação de Cemitérios	E	D6		980.038,96				2020-01-01	2026-12-31	4
2/253	2020/35	Apoio na Realização das Festas Populares	O	D4.1.2		51.304,00				2020-01-01	2026-12-31	0
2/253	2021/5002	"Projeto ""Vivifiar"""	O	D4.1.2		1,00				2021-01-01	2021-12-31	0
3/310	2019/63	Zonas de Intervenção Florestal	O	D2		1,00				2019-01-01	2021-12-31	0
3/310	2020/30	Encargos com a Esterlização de Animais	E	D2		16.753,00				2020-01-01	2026-12-31	3
3/310	2020/31.1	Construção da Barragem e Rede de Rega	E	D6	10.000.001,00					2020-01-01	2024-12-31	0
3/310	2020/31.2	Rede Viária	E	D6	1.535.001,00					2020-01-01	2024-12-31	0
3/310	2020/31.3	Expropriações	O	D6	1,00					2020-01-01	2021-12-31	0
3/310	2020/31.4	Fiscalização e acompanhamento de obra	O	D6	400.001,00					2020-01-01	2024-12-31	0
3/310	2020/31.5	Emparcelamento	O	D6	60.001,00					2020-01-01	2024-12-31	0
3/310	2020/32.1	Apoio a Produtores	O	D4.2		230.007,00				2020-01-01	2026-12-31	0
3/310	2020/33	Apoio à produção e divulgação de produtos	O	D2		61.038,28				2020-01-01	2026-12-31	0
3/310	2020/44.1	Apoio à produção e divulgação de produtos	O	D2		7.535,40	30.141,60			2020-01-01	2023-12-31	0
3/310	2020/44.2	Beneficiação e Reparação do edifício do Mercado	O	D6		9.500,00	9.500,00			2020-01-01	2023-12-31	3
3/310	2021/5003	"Integração na Área Produtora de Castanha DOP ""Souto da Lapa"""	O	D2		36.500,00				2021-01-01	2022-12-31	0
3/320	2016/39	Edifício Conde Ferreira - Criação do Centro de Apoio ao Empreendedor e Incubadora de Empresas	E	D6		1,00				2016-01-01	2022-12-31	0
3/320	2017/25.1	Aquisição de terrenos	O	D6		81.061,71				2017-01-01	2020-12-31	3
3/320	2017/25.3	Infraestruturação	O	D6		316.863,45	1.795.559,55			2017-01-01	2022-12-31	0
3/320	2017/29	Eficiência Energética	E	D6		847.973,82				2017-01-01	2032-12-31	3
3/320	2019/28	Medidas de Criação do Próprio Emprego	O	D2		1,00				2019-01-01	2021-12-31	0
3/320	2020/18.1	Ampliação da Rede Eléctrifica no concelho	O	D6		293.390,79				2020-01-01	2026-12-31	4
3/320	2020/18.2	Iluminação Pública no Concelho	O	D2		2.095.304,56				2020-01-01	2026-12-31	4
3/320	2020/18.3	Energia Eléctrica	O	D2		1.352.302,66				2020-01-01	2026-12-31	4

DPPI - Demonstração de Execução do Plano Plurianual de Investimentos

Município de Mêda

(designação da autarquia local)

Período: de 01-01-2021 a 31-12-2021

Euros

Objetivo	Número do Projeto	Montante Previsto							Montante Executado			Nível de Execução Financeira Anual %	Nível de Execução Financeira Global %
		Ano 2021	Períodos Futuros					Total	Anos Anteriores	Ano 2021	Total		
			Ano 2022	Ano 2023	Ano 2024	Ano 2025	Anos Seguintes						
[1]	[2]	[14]	[15]	[16]	[17]	[18]	[19]	[20]= [14]+...+[19]	[21]	[22]	[23]= [21]+[22]	[24]= [22]/[14]*100	[25]=[23]/ ([20]+[21])*100
2/252	2020/15.1	1.000,00	1.010,00	1.020,00	1.030,00	1.040,00		5.100,00	984,03	971,70	1.955,73	97,17	32,15
2/252	2020/15.2	2.000,00	2.020,00	2.040,00	2.060,00	2.081,00		10.201,00	1.463,55	1.715,85	3.179,40	85,79	27,26
2/252	2020/15.3	2.500,00	2.525,00	2.550,00	2.576,00	2.602,00		12.753,00	243,70	986,54	1.230,24	39,46	9,47
2/252	2020/15.4	80.000,00	50.500,00	51.005,00	51.515,00	52.030,00		285.050,00	189.787,01	50.000,00	239.787,01	62,50	50,50
2/252	2020/16	2.500,00	2.525,00	2.550,00	2.576,00	2.602,00		12.753,00	2.214,00		2.214,00	0,00	14,79
2/252	2020/39	48.204,50	45.450,00	45.905,00	46.364,00	46.828,00		232.751,50	168.551,23	1.070,54	169.621,77	2,22	42,27
2/253	2020/17.1	1,00	10.000,00	10.100,00	10.201,00	10.303,00		40.605,00				0,00	0,00
2/253	2020/17.2	320.000,00	100.000,00	101.000,00	102.010,00	103.030,00		726.040,00	253.998,96	85.608,15	339.607,11	26,75	34,65
2/253	2020/35		10.000,00	10.100,00	10.201,00	10.303,00		40.604,00	10.700,00		10.700,00	0,00	20,86
2/253	2021/5002	1,00						1,00				0,00	0,00
3/310	2019/63	1,00						1,00				0,00	0,00
3/310	2020/30	6.500,00	2.525,00	2.550,00	2.576,00	2.602,00		16.753,00				0,00	0,00
3/310	2020/31.1	1,00	4.000.000,00	2.000.000,00	4.000.000,00			10.000.001,00				0,00	0,00
3/310	2020/31.2	1,00	1.000.000,00	530.000,00	5.000,00			1.535.001,00				0,00	0,00
3/310	2020/31.3	1,00						1,00				0,00	0,00
3/310	2020/31.4	1,00	160.000,00	160.000,00	80.000,00			400.001,00				0,00	0,00
3/310	2020/31.5	1,00	20.000,00	20.000,00	20.000,00			60.001,00				0,00	0,00
3/310	2020/32.1	40.000,00	40.400,00	40.804,00	41.212,00	41.624,00		204.040,00	25.967,00	24.143,00	50.110,00	60,36	21,79
3/310	2020/33	5.000,00	7.575,00	7.651,00	7.728,00	7.805,00		35.759,00	25.279,28		25.279,28	0,00	41,42
3/310	2020/44.1	30.000,00	3.839,00	3.838,00				37.677,00		4.236,88	4.236,88	14,12	11,25
3/310	2020/44.2	19.000,00						19.000,00		307,50	307,50	1,62	1,62
3/310	2021/5003	31.500,00	5.000,00					36.500,00				0,00	0,00
3/320	2016/39	1,00						1,00				0,00	0,00
3/320	2017/25.1	1,00						1,00	81.060,71		81.060,71	0,00	100,00
3/320	2017/25.3	1.318.600,00	763.565,00					2.082.165,00	30.258,00	5.043,00	35.301,00	0,38	1,67
3/320	2017/29	174.936,12	210.000,00	210.000,00	210.000,00			804.936,12	43.037,70		43.037,70	0,00	5,08
3/320	2019/28	1,00						1,00				0,00	0,00
3/320	2020/18.1	28.000,00	50.500,00	51.005,00	51.515,00	52.030,00		233.050,00	60.340,79	21.908,14	82.248,93	78,24	28,03
3/320	2020/18.2	219.064,88	328.250,00	331.533,00	334.848,00	338.196,00		1.551.891,88	543.412,68	182.111,33	725.524,01	83,13	34,63
3/320	2020/18.3	215.000,00	202.000,00	204.020,00	206.060,00	208.121,00		1.035.201,00	317.101,66	144.404,31	461.505,97	67,16	34,13

DPPI - Demonstração de Execução do Plano Plurianual de Investimentos

Município de Mêda

(designação da autarquia local)

Período: de 01-01-2021 a 31-12-2021

Euros

Objetivo	Número do Projeto	Designação do Projeto	Forma de Realização	Rubrica Orçamental	Fonte de Financiamento					Datas		Fase de Execução
					RG	RP	UE	EMPR	ND	Início	Fim	
[1]	[2]	[3]	[4]	[5]	[6]	[7]	[8]	[9]	[10]	[11]	[12]	[13]
3/331	2017/31	Rede de Mobilidade de Baixa Densidade e Sistema de Transportes	O	D4.1.1.5		18.501,00				2017-01-01	2021-12-31	4
3/331	2017/33	Requalificação da Sta Cruz	E	D6		72.067,67				2017-01-01	2021-12-31	3
3/331	2018/67	Caminho do Convento - Vale Flor/Marialva	E	D6		160.000,00				2018-01-01	2022-12-31	0
3/331	2019/75	Ligação Rabaçal - EN102	E	D6		27.220,00				2019-01-01	2021-12-31	3
3/331	2019/76	Caminho Areola-Cancelos/ Stº Amaro	E	D6		250.000,00				2019-01-01	2020-12-31	0
3/331	2020/19.1	Sinalização de Trânsito	O	D6		41.365,98				2020-01-01	2026-12-31	0
3/331	2020/19.2	Beneficiação de estradas na Concelho	E	D6		1.078.507,47				2020-01-01	2026-12-31	3
3/331	2020/19.3	Reconstrução de Infraestruturas Degradados por Intempéries	E	D6		284.696,41				2020-01-01	2026-12-31	4
3/331	2020/19.4	Beneficiação e Pavimentação de Caminhos Rurais e Agrícolas	E	D6		899.912,04				2020-01-01	2026-12-31	4
3/331	2020/19.5	Construção de Arruamentos no Concelho	E	D6		568.850,23				2020-01-01	2026-12-31	4
3/331	2020/20	Investimentos nas freguesias	E	D6		1.784.643,66				2020-01-01	2026-12-31	4
3/331	2020/40	Plano de Ação de Regeneração Urbana (PARU)	E	D6		94.218,94	533.907,35			2020-01-01	2021-12-31	4
3/331	2020/41	Requalificação do Bairro do Barrocal	E	D6		212.140,00				2020-01-01	2021-12-31	3
3/340	2020/42	Programa de dinamização do comércio local	O	D4.1.3		6.000,00				2020-01-01	2020-12-31	0
3/342	2017/36	Património Natural	O	D2		1,00				2017-01-01	2021-12-31	0
3/342	2017/37.3	Req. Castelo Longroiva	E	D6		129.038,49	731.218,11			2017-01-01	2021-12-31	2
3/342	2017/38	Património Cultural	E	D6		391.132,00				2017-01-01	2020-12-31	0
3/342	2018/70	Centro Interpretativo de Longroiva da Coriscada e Mêda	O	D6		68.726,40	389.449,60			2018-01-01	2022-12-31	0
3/342	2018/76	Recuperação Património Histórico - Escola de Longroiva	E	D6		35.870,34	69.630,66			2018-01-01	2022-12-31	0
3/342	2019/68	Criação de Rotas Temáticas	O	D2		102.511,00				2019-01-01	2026-12-31	0
3/342	2019/69.1	Ciclo de Eventos – 12 em rede Aldeias em Festa	O	D2		9.351,46	37.405,82			2019-01-01	2021-12-31	3
3/342	2019/69.3	Infraestruturas animação permanente	O	D2		1.000,00				2019-01-01	2020-12-31	3
3/342	2019/69.4	Redes Wi-Fi – AHP Smart Lands	O	D6		13.502,12	76.512,02			2019-01-01	2020-12-31	3
3/342	2019/69.5	Turismo Acessível	O	D6		15.860,85	89.878,16			2019-01-01	2020-12-31	3
3/342	2020/21.1	Promoção e divulgação do Concelho	O	D2		105.071,63				2020-01-01	2026-12-31	4
3/342	2020/21.3	Festejos da Quadra Natalícia	O	D2		325.510,55				2020-01-01	2026-12-31	3
3/342	2021/2	Varandas do Douro (Miradouros)	O	D6		62.500,00				2021-01-01	2022-12-31	3
4/410	2020/22.1	Amortização de Capital de Empréstimos de M/L Prazos	O	D10		3.797.862,73				2020-01-01	2029-12-31	4
4/410	2020/22.2	Juros de Contratos de Empréstimos de M/L Prazos	O	D3		315.141,23				2020-01-01	2029-12-31	4
4/410	2020/22.3	Outros Juros	O	D3		5.103,46				2020-01-01	2026-12-31	3
4/410	2020/22.4	Outros Encargos Financeiros	O	D3		1.400,00				2020-01-01	2026-12-31	3

DPPI - Demonstração de Execução do Plano Plurianual de Investimentos

Município de Mêda

(designação da autarquia local)

Período: de 01-01-2021 a 31-12-2021

Euros

Objetivo	Número do Projeto	Montante Previsto							Montante Executado			Nível de Execução Financeira Anual %	Nível de Execução Financeira Global %	
		Ano 2021	Períodos Futuros					Total	Anos Anteriores	Ano 2021	Total			
			Ano 2022	Ano 2023	Ano 2024	Ano 2025	Anos Seguintes							
[1]	[2]	[14]	[15]	[16]	[17]	[18]	[19]	[20]= [14]+...+[19]	[21]	[22]	[23]= [21]+[22]	[24]= [22]/[14]*100	[25]=[23]/ ([20]+[21])*100	
3/331	2017/31	1,00	18.500,00					18.501,00				0,00	0,00	
3/331	2017/33	3.874,30	20.000,00					23.874,30	48.193,37	3.874,30	52.067,67	100,00	72,25	
3/331	2018/67	10.000,00	150.000,00					160.000,00				0,00	0,00	
3/331	2019/75	10.000,00						10.000,00	17.220,00		17.220,00	0,00	63,26	
3/331	2019/76	250.000,00						250.000,00				0,00	0,00	
3/331	2020/19.1	7.500,00	7.575,00	7.651,00	7.728,00	7.805,00		38.259,00	3.106,98	1.183,55	4.290,53	15,78	10,37	
3/331	2020/19.2	32.000,00	252.500,00	255.025,00	257.575,00	260.151,00		1.057.251,00	21.256,47		21.256,47	0,00	1,97	
3/331	2020/19.3	105.000,00	25.250,00	25.503,00	25.758,00	26.016,00		207.527,00	77.169,41	21.887,87	99.057,28	20,85	34,79	
3/331	2020/19.4	210.000,00	151.500,00	153.015,00	154.545,00	156.090,00		825.150,00	74.762,04	105.377,54	180.139,58	50,18	20,02	
3/331	2020/19.5	108.000,00	101.000,00	102.010,00	103.030,00	104.060,00		518.100,00	50.750,23	46.226,61	96.976,84	42,80	17,05	
3/331	2020/20	377.125,70	303.000,00	306.030,00	309.090,00	312.181,00		1.607.426,70	177.216,96	862,87	178.079,83	0,23	9,98	
3/331	2020/40	613.500,00						613.500,00	14.626,29	374.584,04	389.210,33	61,06	61,96	
3/331	2020/41	190.000,00						190.000,00	22.140,00		22.140,00	0,00	10,44	
3/340	2020/42	6.000,00						6.000,00		2.480,00	2.480,00	41,33	41,33	
3/342	2017/36	1,00						1,00				0,00	0,00	
3/342	2017/37.3	417.403,00	440.000,00					857.403,00	2.853,60	45.458,21	48.311,81	10,89	5,62	
3/342	2017/38	304.000,00						304.000,00	87.132,00		87.132,00	0,00	22,28	
3/342	2018/70	58.176,00	300.000,00	100.000,00				458.176,00				0,00	0,00	
3/342	2018/76	105.500,00	1,00					105.501,00		3.747,10	3.747,10	3,55	3,55	
3/342	2019/68	1.000,00	25.000,00	25.250,00	25.503,00	25.758,00		102.511,00				0,00	0,00	
3/342	2019/69.1	10.000,00						10.000,00	36.757,28	9.741,00	46.498,28	97,41	99,45	
3/342	2019/69.3	1.000,00						1.000,00				0,00	0,00	
3/342	2019/69.4	45.000,00						45.000,00	45.014,14		45.014,14	0,00	50,01	
3/342	2019/69.5	60.000,00						60.000,00	45.739,01		45.739,01	0,00	43,26	
3/342	2020/21.1	20.000,00	20.200,00	20.402,00	20.606,00	20.812,00		102.020,00	3.051,63	17.748,86	20.800,49	88,74	19,80	
3/342	2020/21.3	90.840,00	40.400,00	40.804,00	41.212,00	41.624,00		254.880,00	70.630,55	4.816,60	75.447,15	5,30	23,18	
3/342	2021/2	60.000,00	2.500,00					62.500,00				0,00	0,00	
4/410	2020/22.1	594.000,00	620.000,00	645.000,00	670.000,00	700.000,00		3.229.000,00	568.862,73	580.042,01	1.148.904,74	97,65	30,25	
4/410	2020/22.2	62.500,00	57.500,00	52.000,00	42.500,00	35.000,00		249.500,00	65.641,23	54.236,21	119.877,44	86,78	38,04	
4/410	2020/22.3	1.000,00	1.010,00	1.020,00	1.030,00	1.040,00		5.100,00	3,46		3,46	0,00	0,07	
4/410	2020/22.4	250,00	253,00	256,00	259,00	262,00		1.280,00	120,00	120,00	240,00	48,00	17,14	

DPPI - Demonstração de Execução do Plano Plurianual de Investimentos

Município de Mêda

(designação da autarquia local)

Período: de 01-01-2021 a 31-12-2021

Euros

Objetivo	Número do Projeto	Designação do Projeto	Forma de Realização	Rubrica Orçamental	Fonte de Financiamento					Datas		Fase de Execução
					RG	RP	UE	EMPR	ND	Início	Fim	
[1]	[2]	[3]	[4]	[5]	[6]	[7]	[8]	[9]	[10]	[11]	[12]	[13]
4/420	2020/23.1	Delegação de Competências - correntes	O	D4.1.1.5		784.172,99				2020-01-01	2024-12-31	4
4/420	2020/23.2	Delegação de Competências de capital	O	D7.1.1.5		270.000,00				2020-01-01	2024-12-31	4
4/420	2020/24.1	Associação Desenvolvimento da Raia Histórica	O	D4.1.1.5		39.000,00				2020-01-01	2024-12-31	3
4/420	2020/24.2	Associação Nacional de Municípios Portugueses	O	D4.1.1.5		8.859,24				2020-01-01	2024-12-31	3
4/420	2020/24.3	Associação de Municípios da Cova da Beira	O	D4.1.1.5		11.434,00				2020-01-01	2024-12-31	3
4/420	2020/24.4	Associação Desenvolvimento Turistico - Aldeias Históricas de Portugal	O	D4.1.1.5		15.209,57				2020-01-01	2024-12-31	3
4/420	2020/24.5	Guarda Digital	O	D4.1.1.5		8.924,87				2020-01-01	2024-12-31	3
4/420	2020/24.6	Fundação do Museu do Douro	O	D4.1.1.5		23.835,00				2020-01-01	2024-12-31	3
4/420	2020/24.7	CIMBSE	O	D4.1.1.5		46.693,44				2020-01-01	2024-12-31	3
4/420	2020/24.10	Associação Territórios do Côa - Associação de Desenvolvimento Regional	O	D4.1.1.5		35.000,00				2020-01-01	2024-12-31	3
4/420	2020/24.11	Rede de Judiarias	O	D4.1.2		9.000,00				2020-01-01	2024-12-31	3
4/420	2020/24.12	Outras Transferências	O	D4.1.2		179.572,76				2020-01-01	2024-12-31	3
4/420	2020/24.13	Outras Transferências - Associações de Municípios	O	D4.1.1.5		10.500,00				2020-01-01	2024-12-31	3
4/420	2020/24.14	Rede Nacional de Arte Préhistórica	O	D4.1.2		2.400,00				2020-01-01	2024-12-31	0
4/420	2020/24.15	Associação de Municípios Portugueses do Vinho	O	D4.1.2		5.000,00				2020-01-01	2024-12-31	0
4/420	2020/25.1	Associação de Municípios Cova da Beira	O	D7.1.1.5		36.747,00				2020-01-01	2024-12-31	3
4/420	2020/25.3	CIMBSE	O	D7.1.1.5		40.000,00				2020-01-01	2024-12-31	3
4/420	2020/25.4	Associação Aldeias Históricas - Ações Transversais	O	D7.1.1.5		30.499,59				2020-01-01	2024-12-31	4
4/420	2020/25.5.1	Realizadas por Freguesias	O	D7.1.1.5		1,00				2020-01-01	2024-12-31	4
4/420	2020/25.5.2	Realizadas por Comissões Fabriqueiras	O	D7.1.2		54.000,00				2020-01-01	2024-12-31	4
4/420	2020/25.6	Outras transferências	O	D7.1.1.5		70.001,00				2020-01-01	2024-12-31	4
4/420	2020/25.7	Transferência de Capital - Associações	O	D7.1.1.5		2,00				2021-01-01	2022-12-31	
4/420	2021/5012	Programação Cultural em Rede - Festival Cultural da Raia Histórica	A	D4.1.1.5					1.000,00	2021-01-01	2021-12-31	
4/420	2021/5013	Apoio às Juntas de Freguesia - Despesas no âmbito do COVID	A	D4.1.1.5					5.500,00	2021-01-01	2021-12-31	
4/420	2021/5015	Associação de Municipios do Douro Superior de Fins Específicos - AMDSFE		D4.1.2					3.500,00	2021-01-01	2021-12-31	
				Total:	12.053.871,32	69.565.939,36	4.425.690,57		1.141.435,36			

DPPI - Demonstração de Execução do Plano Plurianual de Investimentos

Município de Mêda

(designação da autarquia local)

Período: de 01-01-2021 a 31-12-2021

Euros

Objetivo	Número do Projeto	Montante Previsto							Montante Executado			Nível de Execução Financeira Anual %	Nível de Execução Financeira Global %	
		Ano 2021	Períodos Futuros					Total	Anos Anteriores	Ano 2021	Total			
			Ano 2022	Ano 2023	Ano 2024	Ano 2025	Anos Seguintes							
[1]	[2]	[14]	[15]	[16]	[17]	[18]	[19]	[20]= [14]+...+[19]	[21]	[22]	[23]= [21]+[22]	[24]= [22]/[14]*100	[25]=[23]/ ([20]+[21])*100	
4/420	2020/23.1	175.173,00	150.000,00	150.000,00	150.000,00			625.173,00	158.999,99	155.999,99	314.999,98	89,05	40,17	
4/420	2020/23.2	190.000,00						190.000,00	80.000,00	80.000,00	160.000,00	42,11	59,26	
4/420	2020/24.1	21.000,00						21.000,00	18.000,00	18.000,00	36.000,00	85,71	92,31	
4/420	2020/24.2	4.500,00						4.500,00	4.359,24	4.359,24	8.718,48	96,87	98,41	
4/420	2020/24.3	6.232,00						6.232,00	5.202,00	5.202,00	10.404,00	83,47	90,99	
4/420	2020/24.4	9.443,00						9.443,00	5.766,57	4.331,54	10.098,11	45,87	66,39	
4/420	2020/24.5	4.979,00						4.979,00	3.945,87	4.250,04	8.195,91	85,36	91,83	
4/420	2020/24.6	4.767,00	4.767,00	4.767,00	4.767,00			19.068,00	4.767,00	4.767,00	9.534,00	100,00	40,00	
4/420	2020/24.7	6.500,00	36.100,00					42.600,00	4.093,44	1.500,00	5.593,44	23,08	11,98	
4/420	2020/24.10	6.000,00	6.000,00	6.000,00	6.000,00	6.000,00		30.000,00	5.000,00	5.000,00	10.000,00	83,33	28,57	
4/420	2020/24.11	1.500,00	1.500,00	1.500,00	1.500,00	1.500,00		7.500,00	1.500,00	1.500,00	3.000,00	100,00	33,33	
4/420	2020/24.12	32.572,76	20.000,00	20.000,00	20.000,00	20.000,00		112.572,76	67.000,00	26.572,76	93.572,76	81,58	52,11	
4/420	2020/24.13	1.500,00	3.000,00	3.000,00	3.000,00			10.500,00				0,00	0,00	
4/420	2020/24.14	600,00	600,00	600,00	600,00			2.400,00				0,00	0,00	
4/420	2020/24.15	2.000,00	1.000,00	1.000,00	1.000,00			5.000,00		1.000,00	1.000,00	50,00	20,00	
4/420	2020/25.1	16.747,00	5.000,00	5.000,00	5.000,00	5.000,00		36.747,00				0,00	0,00	
4/420	2020/25.3	40.000,00						40.000,00		14.057,25	14.057,25	35,14	35,14	
4/420	2020/25.4	12.731,00	7.750,00					20.481,00	10.018,59	7.620,70	17.639,29	59,86	57,83	
4/420	2020/25.5.1	1,00						1,00				0,00	0,00	
4/420	2020/25.5.2	29.000,00						29.000,00	25.000,00	29.000,00	54.000,00	100,00	100,00	
4/420	2020/25.6	1,00	25.000,00	15.000,00	15.000,00			55.001,00	15.000,00		15.000,00	0,00	21,43	
4/420	2020/25.7	1,00	1,00					2,00				0,00	0,00	
4/420	2021/5012	1.000,00						1.000,00				0,00	0,00	
4/420	2021/5013	5.500,00						5.500,00		5.500,00	5.500,00	100,00	100,00	
4/420	2021/5015	3.500,00						3.500,00		3.500,00	3.500,00	100,00	100,00	
	Total:	16.485.381,88	17.806.589,00	13.485.459,00	14.579.321,00	10.180.563,00		72.537.313,88	14.649.623,16	8.491.783,10	23.141.406,26	51,51	26,54	

Execução Anual do Plano Plurianual de Investimentos

Município de Mêda

(designação da autarquia local)

Ano: 2021

(unidade: €)

Obj.	Prog	Projeto Ano / Nº	Projeto Ação	Designação	Código Classificação Orçamental	Forma de Realiz.	Fonte Financiamento (%) RP	RG	UE	EM	Datas (Mês/Ano) Inicio	Fim	Montante Previsto Ano	Anos seguintes	Total	Montante executado Anos Anteriores	Ano	Total	Nivel Execucao Anual (%)	Nivel Execução Global (%)
1				Funções gerais																
1	111			Administração geral																
1	111	2017/6		Modernização Administrativa												0,00				
1	111	2017/6	1	Aquisição de Software	02 070108	O	15		85		01/2017	12/2020	7.527,00	0,00	7.527,00	3.213,38	0,00	3.213,38	0,00	29,92
1	111	2017/6	2	Aquisição de Hardware	02 070107	O	15		85		01/2017	12/2020	14.169,00	0,00	14.169,00	140.842,29	0,00	140.842,29	0,00	90,86
1	111	2017/47		Redes Wi-Fi	02 070107	O	100		100		01/2017	12/2021	19.070,00	0,00	19.070,00	0,00	0,00	0,00	0,00	0,00
1	111	2020/5		Despesas de Investimentos												0,00				
1	111	2020/5	1	Aquisição de Terrenos	02 070101	O	100				01/2020	12/2026	25.000,00	102.527,00	127.527,00	35.277,30	0,00	35.277,30	0,00	21,67
1	111	2020/5	2	Edifícios												0,00				
1	111	2020/5	2/1	Aquisição de Imóveis	02 07010202	O	100				01/2020	12/2026	102.430,00	203.020,00	305.450,00	0,00	60.000,00	60.000,00	58,58	19,64
1	111	2020/5	2/2	Beneficiação e Reparação de Edifícios	02 07010203	E	100				01/2020	12/2026	150.000,00	304.531,00	454.531,00	82.559,32	31.207,17	113.766,49	20,80	21,18
1	111	2020/5	3	Equipamento de Transporte												0,00				
1	111	2020/5	3/1	Aquisição de Equipamento de Transporte	02 07010602	O	100				01/2020	12/2026	25.000,00	102.527,00	127.527,00	11.070,00	3.945,96	15.015,96	15,78	10,83
1	111	2020/5	3/2	Grandes Reparações em equipamento de transporte	02 07010602	O	100				01/2020	12/2026	25.000,00	102.527,00	127.527,00	36.656,01	8.719,86	45.375,87	34,88	27,64
1	111	2020/5	3/3	Aquisição de Viatura em Regime de Leasing	02 070205	O	100				01/2020	12/2026	30.000,00	123.030,00	153.030,00	0,00	0,00	0,00	0,00	0,00
1	111	2020/5	4	Equipamento de Informática	02 070107	O	100				01/2020	12/2026	30.000,00	123.030,00	153.030,00	30.153,71	3.814,58	33.968,29	12,72	18,54
1	111	2020/5	5	Software Informático	02 070108	O	100				01/2020	12/2026	38.000,00	82.020,00	120.020,00	28.265,96	36.289,09	64.555,05	95,50	43,53
1	111	2020/5	6	Equipamento Administrativo	02 070109	O	100				01/2020	12/2026	37.950,00	71.769,00	109.719,00	424,88	148,60	573,48	0,39	0,52
1	111	2020/5	7	Equipamento Básico	02 07011002	O	100				01/2020	12/2026	57.500,00	246.060,00	303.560,00	95.474,16	35.172,56	130.646,72	61,17	32,74
1	111	2020/5	8	Ferramentas e Utensílios	02 070111	O	100				01/2020	12/2026	7.500,00	30.759,00	38.259,00	10.550,75	1.175,71	11.726,46	15,68	24,02
1	111	2020/5	9	Estudos e Projetos	02 070113	O	100				01/2020	12/2026	61.400,00	123.030,00	184.430,00	0,00	39.729,00	39.729,00	64,71	21,54
1	111	2020/5	10	Outros Investimentos	02 070115	O	100				01/2020	12/2026	20.800,00	20.507,00	41.307,00	17.316,64	15.313,17	32.629,81	73,62	55,66
1	111	2021/5		Projeto de alteração e ampliação do edifício para os serviços técnicos municipais	02 07010203	O					01/2021	12/2021	61.192,50	0,00	61.192,50	0,00	61.192,50	61.192,50	100,00	0,00
										Totais do Programa 111:			712.538,50	1.635.337,00	2.347.875,50	491.804,40	296.708,20	788.512,60	41,64	27,77
1	121			Protecção civil e luta contra incêndios																
1	121	2020/6		Proteção Civil no Concelho												0,00				
1	121	2020/6	1	Equipamento Básico	02 07011002	O	100				01/2020	12/2026	500,00	40.604,00	41.104,00	4.963,30	499,45	5.462,75	99,89	11,86
1	121	2020/6	2	Equipamento de Sinalização	02 07010409	O	100				01/2020	12/2026	1.000,00	4.100,00	5.100,00	928,04	853,86	1.781,90	85,39	29,56
1	121	2020/6	3	Ferramentas e Utensílios	02 070111	O	100				01/2020	12/2026	500,00	2.050,00	2.550,00	562,99	0,00	562,99	0,00	18,09
1	121	2020/6	4	Abertura de Asseiros	02 07030308	E	100				01/2020	12/2026	7.000,00	30.759,00	37.759,00	0,00	0,00	0,00	0,00	0,00
1	121	2020/6	6	Exercícios / Simulações / Ações de Formação	02 020225	O	100				01/2020	12/2026	2.500,00	10.253,00	12.753,00	0,00	500,00	500,00	20,00	3,92
1	121	2020/6	12	Reflorestação de Terrenos	02 070301	O	20		80		01/2020	12/2021	20.000,00	0,00	20.000,00	80,00	0,00	80,00	0,00	0,40
1	121	2020/43		Medidas preventivas e disseminação da pandemia COVID 19												0,00				

Execução Anual do Plano Plurianual de Investimentos

Município de Mêda

(designação da autarquia local)

Ano: 2021

(unidade: €)

Obj.	Prog	Projeto Ano / Nº	Projeto Ação	Designação	Código Classificação Orçamental	Forma de Realiz.	Fonte Financiamento (%) RP	RG	UE	EM	Datas (Mês/Ano) Inicio	Fim	Montante Previsto Ano	Anos seguintes	Total	Montante executado Anos Anteriores	Ano	Total	Nivel Execucao Anual (%)	Nivel Execução Global (%)
1				Funções gerais																
1	121			Protecção civil e luta contra incêndios																
1	121	2020/43	3	Equipamento Básico	02 07011002	O	100				01/2020	12/2021	13.000,00	0,00	13.000,00	885,00	4.623,30	5.508,30	35,56	39,67
												Totais do Programa 121:	44.500,00	87.766,00	132.266,00	7.419,33	6.476,61	13.895,94	14,55	9,95
												Totais do Objetivo 1:	757.038,50	1.723.103,00	2.480.141,50	499.223,73	303.184,81	802.408,54	40,05	26,93

Execução Anual do Plano Plurianual de Investimentos

Município de Mêda

(designação da autarquia local)

Ano: 2021

(unidade: €)

Obj.	Prog	Projeto Ano / Nº	Projeto Ação	Designação	Código Classificação Orçamental	Forma de Realiz.	Fonte Financiamento (%) RP	RG	UE	EM	Datas (Mês/Ano) Inicio	Fim	Montante Previsto Ano	Anos seguintes	Total	Montante executado Anos Anteriores	Ano	Total	Nivel Execucao Anual (%)	Nivel Execução Global (%)
2				Funções sociais																
2	212			Serviços auxiliares de ensino																
2	212	2017/12		Programa de Combate ao Abandono Escolar BSE Meda												0,00				
2	212	2017/12	2	Equipamentos	02 07011002	O	15		85		01/2017	12/2022	7.500,00	1.000,00	8.500,00	85,00	0,00	85,00	0,00	0,99
2	212	2017/13		Requalificação da Escola Básica e Secundária de Mêda	02 07010305	E	8	8	85		01/2017	12/2022	250.000,00	0,00	250.000,00	245.056,50	71.062,37	316.118,87	28,42	63,86
2	212	2020/8		Serviços Complementares de Ensino												0,00				
2	212	2020/8	9	Req. e Benef. do Agrupamento de Escolas de Mêda	02 07010203	O	100				01/2020	12/2026	20.000,00	82.020,00	102.020,00	16.393,34	5.269,32	21.662,66	26,35	18,29
2	212	2020/37		Requalificação do Centro Escolar de Mêda	02 07010305	E	100				01/2020	12/2026	5.000,00	20.507,00	25.507,00	1.764,80	1.799,40	3.564,20	35,99	13,07
											Totais do Programa 212:		282.500,00	103.527,00	386.027,00	263.299,64	78.131,09	341.430,73	27,66	52,58
2	241			Habitação																
2	241	2020/5003		Plano Estratégico Local de Habitação	02 020220	O	13	87			01/2021	12/2021	22.140,00	0,00	22.140,00	0,00	0,00	0,00	0,00	0,00
											Totais do Programa 241:		22.140,00	0,00	22.140,00	0,00	0,00	0,00	0,00	0,00
2	242			Ordenamento do território																
2	242	2003/15		Revisão do PDM	02 070113	O	100				01/2003	12/2021	65.210,00	0,00	65.210,00	98.584,80	33.825,00	132.409,80	51,87	80,84
2	242	2020/27		Reposição de Marcação Horizontal em Estradas Municipais	02 07030301	E	100				01/2020	12/2026	25.000,00	102.527,00	127.527,00	0,00	0,00	0,00	0,00	0,00
2	242	2021/3		Recuperação de Jardins no Concelho	02 07030305	E	100				01/2021	12/2026	18.767,50	123.030,00	141.797,50	0,00	0,00	0,00	0,00	0,00
2	242	2021/4		Recuperação e Requalificação de Edifícios no Centro Histórico	02 07010307	E	100				01/2021	12/2022	519.001,00	50.000,00	569.001,00	0,00	0,00	0,00	0,00	0,00
											Totais do Programa 242:		627.978,50	275.557,00	903.535,50	98.584,80	33.825,00	132.409,80	5,39	13,21
2	243			Saneamento																
2	243	2020/9		Sistema de Drenagem de Saneamento												0,00				
2	243	2020/9	1	Ampliação e Beneficiação da Rede de Recolha de Águas Residuais e Pluviais	02 07030302	E	100				01/2020	12/2026	85.000,00	348.587,00	433.587,00	49.801,98	42.215,30	92.017,28	49,67	19,04
2	243	2020/38		Construção de Fossas e ETAR´s	02 07030303	O	100				01/2020	12/2026	150.000,00	203.020,00	353.020,00	0,00	103.293,71	103.293,71	68,86	29,26
											Totais do Programa 243:		235.000,00	551.607,00	786.607,00	49.801,98	145.509,01	195.310,99	61,92	23,35
2	244			Abastecimento de água																
2	244	2020/10		Distribuição de Água para Consumo Humano												0,00				
2	244	2020/10	1	Ampliação e Beneficiação da Rede de Distribuição Domiciliária	02 07030307	E	100				01/2020	12/2026	66.000,00	102.527,00	168.527,00	22.372,03	0,00	22.372,03	0,00	11,72
2	244	2020/10	2	Aquisição de Medidores de Caudal	02 07011002	O	100				01/2020	12/2026	2.500,00	10.253,00	12.753,00	0,00	0,00	0,00	0,00	0,00
											Totais do Programa 244:		68.500,00	112.780,00	181.280,00	22.372,03	0,00	22.372,03	0,00	10,99
2	245			Resíduos Sólidos																
2	245	2019/74		Sistema de Recolha de Resíduos - Enterramento Contentores	02 07030311	O	100				01/2019	12/2026	1,00	125.000,00	125.001,00	0,00	0,00	0,00	0,00	0,00
2	245	2020/11		Recolha e Tratamento de RSU´s												0,00				
2	245	2020/11	1	Aquisição de Contentores	02 07011001	O	100				01/2020	12/2026	5.000,00	20.507,00	25.507,00	8.696,10	0,00	8.696,10	0,00	25,42

Execução Anual do Plano Plurianual de Investimentos

Município de Mêda

(designação da autarquia local)

Ano: 2021

(unidade: €)

Obj.	Prog.	Projeto Ano / Nº	Projeto Ação	Designação	Código Classificação Orçamental	Forma de Realiz.	Fonte Financiamento (%) RP	RG	UE	EM	Datas (Mês/Ano) Inicio	Fim	Montante Previsto Ano	Anos seguintes	Total	Montante executado Anos Anteriores	Ano	Total	Nivel Execucao Anual (%)	Nivel Execução Global (%)
2				Funções sociais																
2	245			Resíduos Sólidos																
2	245	2020/11	2	Aquisição e Reparação de Viaturas de Recolha	02 07010601	O	100				01/2020	12/2026	10.000,00	30.759,00	40.759,00	3.010,04	7.556,86	10.566,90	75,57	24,14
				Totais do Programa 245:									15.001,00	176.266,00	191.267,00	11.706,14	7.556,86	19.263,00	50,38	9,49
2	246			Proteção do Meio Ambiente e Conservação da Nature																
2	246	2019/71		Monitorização de Águas Termais	02 070115	O	100				01/2019	12/2021	1,00	0,00	1,00	0,00	0,00	0,00	0,00	0,00
				Totais do Programa 246:									1,00	0,00	1,00	0,00	0,00	0,00	0,00	0,00
2	251			Cultura																
2	251	2018/17		Sítio Arqueológico do Vale do Mouro												0,00				
2	251	2018/17	3	Musealização do Sitio Arqueológico de Vale do Mouro	02 070305	O	100				01/2018	12/2023	25.000,00	102.527,00	127.527,00	0,00	0,00	0,00	0,00	0,00
2	251	2018/75		Construção de Pavilhão de Feiras e Eventos	02 07010302	O					01/2018	12/2022	0,00	750.000,00	750.000,00	0,00	0,00	0,00	0,00	0,00
2	251	2020/12		Investimentos de Âmbito Cultural												0,00				
2	251	2020/12	1	Aquisição de Equipamento Básico	02 07011002	E	100				01/2020	12/2026	2.500,00	10.253,00	12.753,00	1.492,70	35,01	1.527,71	1,40	10,72
2	251	2020/12	2	Aquisição de Artigos e Objetos de Valor	02 070112	O	100				01/2020	12/2026	3.000,00	12.303,00	15.303,00	915,00	1.230,00	2.145,00	41,00	13,23
2	251	2021/6		Restruturação do Museu Municipal	02 070115	A					01/2021	12/2021	11.000,00	0,00	11.000,00	0,00	0,00	0,00	0,00	0,00
				Totais do Programa 251:									41.500,00	875.083,00	916.583,00	2.407,70	1.265,01	3.672,71	3,05	0,40
2	252			Desporto, recreio e lazer																
2	252	2020/15		Eventos e actividades de Desporto e Recreio												0,00				
2	252	2020/15	1	Aquisição de Equipamento Básico para Complexo Desportivo	02 07011002	O	100				01/2020	12/2026	1.000,00	4.100,00	5.100,00	984,03	971,70	1.955,73	97,17	32,15
				Totais do Programa 252:									1.000,00	4.100,00	5.100,00	984,03	971,70	1.955,73	97,17	32,15
2	253			Outras Actividades Cívicas e Religiosas																
2	253	2020/17		Construção, Ampliação e Beneficiação de Cemitérios												0,00				
2	253	2020/17	1	Aquisição de Terrenos	02 070101	O	100				01/2020	12/2026	1,00	40.604,00	40.605,00	0,00	0,00	0,00	0,00	0,00
2	253	2020/17	2	Construção, Beneficiação e Ampliação de Cemitérios	02 07010412	E	100				01/2020	12/2026	320.000,00	406.040,00	726.040,00	253.998,96	85.608,15	339.607,11	26,75	34,65
				Totais do Programa 253:									320.001,00	446.644,00	766.645,00	253.998,96	85.608,15	339.607,11	26,75	33,27
				Totais do Objetivo 2:									1.613.621,50	2.545.564,00	4.159.185,50	703.155,28	352.866,82	1.056.022,10	21,87	21,72

Execução Anual do Plano Plurianual de Investimentos

Município de Mêda

(designação da autarquia local)

Ano: 2021

(unidade: €)

Obj.	Prog	Projeto Ano / Nº	Projeto Ação	Designação	Código Classificação Orçamental	Forma de Realiz.	Fonte Financiamento (%) RP	RG	UE	EM	Datas (Mês/Ano) Inicio	Fim	Montante Previsto Ano	Anos seguintes	Total	Montante executado Anos Anteriores	Ano	Total	Nivel Execucao Anual (%)	Nivel Execução Global (%)
3				Funções económicas																
3	310			Agricultura, Pecuária, Silvicultura, Caça e Pesca																
3	310	2020/31		Aproveitamento Hidroagrícola da Coriscada												0,00				
3	310	2020/31	1	Construção da Barragem e Rede de Rega	02 07030307	E		100			01/2020	12/2024	1,00	10.000.000,00	10.000.001,00	0,00	0,00	0,00	0,00	0,00
3	310	2020/31	2	Rede Viária	02 07030301	E		100			01/2020	12/2024	1,00	1.535.000,00	1.535.001,00	0,00	0,00	0,00	0,00	0,00
3	310	2020/31	3	Expropriações	02 070301	O		100			01/2020	12/2021	1,00	0,00	1,00	0,00	0,00	0,00	0,00	0,00
3	310	2020/31	4	Fiscalização e acompanhamento de obra	02 07030307	O		100			01/2020	12/2024	1,00	400.000,00	400.001,00	0,00	0,00	0,00	0,00	0,00
3	310	2020/31	5	Emparcelamento	02 07030307	O		100			01/2020	12/2024	1,00	60.000,00	60.001,00	0,00	0,00	0,00	0,00	0,00
3	310	2020/44		Mercado da Terra												0,00				
3	310	2020/44	2	Beneficiação e Reparação do edifício do Mercado	02 07010203	O	50		50		01/2020	12/2023	19.000,00	0,00	19.000,00	0,00	307,50	307,50	1,62	1,62
										Totais do Programa 310:			19.005,00	11.995.000,00	12.014.005,00	0,00	307,50	307,50	1,62	0,00
3	320			Indústria e energia																
3	320	2016/39		Edifício Conde Ferreira - Criação do Centro de Apoio ao Empreendedor e Incubadora de Empresas	02 07010301	E	100				01/2016	12/2022	1,00	0,00	1,00	0,00	0,00	0,00	0,00	0,00
3	320	2017/25		Área de Acolhimento Empresarial												0,00				
3	320	2017/25	1	Aquisição de terrenos	02 070101	O	100				01/2017	12/2020	1,00	0,00	1,00	81.060,71	0,00	81.060,71	0,00	100,00
3	320	2017/25	3	Infraestruturação	02 07030313	O	15		85		01/2017	12/2022	1.318.600,00	763.565,00	2.082.165,00	30.258,00	5.043,00	35.301,00	0,38	1,67
3	320	2017/29		Eficiência Energética	02 070115	E	100				01/2017	12/2032	174.936,12	630.000,00	804.936,12	43.037,70	0,00	43.037,70	0,00	5,08
3	320	2020/18		Rede Eléctrica no Concelho												0,00				
3	320	2020/18	1	Ampliação da Rede Eléctrifica no concelho	02 07030310	O	100				01/2020	12/2026	28.000,00	205.050,00	233.050,00	60.340,79	21.908,14	82.248,93	78,24	28,03
										Totais do Programa 320:			1.521.538,12	1.598.615,00	3.120.153,12	214.697,20	26.951,14	241.648,34	1,77	7,25
3	331			Transportes rodoviários																
3	331	2017/33		Requalificação da Sta Cruz	02 07030301	E	100				01/2017	12/2021	3.874,30	20.000,00	23.874,30	48.193,37	3.874,30	52.067,67	100,00	72,25
3	331	2018/67		Caminho do Convento - Vale Flor/Marialva	02 07030301	E	100				01/2018	12/2022	10.000,00	150.000,00	160.000,00	0,00	0,00	0,00	0,00	0,00
3	331	2019/75		Ligação Rabaçal - EN102	02 07030301	E	100				01/2019	12/2021	10.000,00	0,00	10.000,00	17.220,00	0,00	17.220,00	0,00	63,26
3	331	2019/76		Caminho Areola-Cancelos/ Stº Amaro	02 07030301	E	100				01/2019	12/2020	250.000,00	0,00	250.000,00	0,00	0,00	0,00	0,00	0,00
3	331	2020/19		Despesas de Investimento												0,00				
3	331	2020/19	1	Sinalização de Trânsito	02 07010409	O	100				01/2020	12/2026	7.500,00	30.759,00	38.259,00	3.106,98	1.183,55	4.290,53	15,78	10,37
3	331	2020/19	2	Beneficiação de estradas na Concelho	02 07030301	E	100				01/2020	12/2026	32.000,00	1.025.251,00	1.057.251,00	21.256,47	0,00	21.256,47	0,00	1,97
3	331	2020/19	3	Reconstrução de Infraestruturas Degradados por Intempéries	02 07030301	E	100				01/2020	12/2026	105.000,00	102.527,00	207.527,00	77.169,41	21.887,87	99.057,28	20,85	34,79
3	331	2020/19	4	Beneficiação e Pavimentação de Caminhos Rurais e Agrícolas	02 07030308	E	100				01/2020	12/2026	210.000,00	615.150,00	825.150,00	74.762,04	105.377,54	180.139,58	50,18	20,02
3	331	2020/19	5	Construção de Arruamentos no Concelho	02 07030301	E	100				01/2020	12/2026	108.000,00	410.100,00	518.100,00	50.750,23	46.226,61	96.976,84	42,80	17,05
3	331	2020/20		Investimentos nas freguesias	02 07030313	E	100				01/2020	12/2026	377.125,70	1.230.301,00	1.607.426,70	177.216,96	862,87	178.079,83	0,23	9,98
3	331	2020/40		Plano de Ação de Regeneração Urbana (PARU)	02 07030301	E	15		85		01/2020	12/2021	613.500,00	0,00	613.500,00	14.626,29	374.584,04	389.210,33	61,06	61,96

Execução Anual do Plano Plurianual de Investimentos

Município de Mêda

(designação da autarquia local)

Ano: 2021

(unidade: €)

Obj.	Prog	Projeto Ano / Nº	Projeto Ação	Designação	Código Classificação Orçamental	Forma de Realiz.	Fonte Financiamento (%) RP	RG	UE	EM	Datas (Mês/Ano) Inicio	Fim	Montante Previsto Ano	Anos seguintes	Total	Montante executado Anos Anteriores	Ano	Total	Nivel Execucao Anual (%)	Nivel Execução Global (%)
3				Funções económicas																
3	331			Transportes rodoviários																
3	331	2020/41		Requalificação do Bairro do Barrocal	02 07030301	E	100				01/2020	12/2021	190.000,00	0,00	190.000,00	22.140,00	0,00	22.140,00	0,00	10,44
										Totais do Programa 331:			1.917.000,00	3.584.088,00	5.501.088,00	506.441,75	553.996,78	1.060.438,53	28,90	17,65
3	342			Turismo																
3	342	2017/37		Patrimóno Cultural Castelo de Longroiva												0,00				
3	342	2017/37	3	Req. Castelo Longroiva	02 07030313	E	15	85			01/2017	12/2021	417.403,00	440.000,00	857.403,00	2.853,60	45.458,21	48.311,81	10,89	5,62
3	342	2017/38		Património Cultural	02 070305	E	100				01/2017	12/2020	304.000,00	0,00	304.000,00	87.132,00	0,00	87.132,00	0,00	22,28
3	342	2018/70		Centro Interpretativo de Longroiva da Coriscada e Mêda	02 07011002	O	15	85			01/2018	12/2022	58.176,00	400.000,00	458.176,00	0,00	0,00	0,00	0,00	0,00
3	342	2018/76		Recuperação Património Histórico - Escola de Longroiva	02 07010203	E	34	66			01/2018	12/2022	105.500,00	1,00	105.501,00	0,00	3.747,10	3.747,10	3,55	3,55
3	342	2019/69		Candidaturas das Aldeias Históricas												0,00				
3	342	2019/69	4	Redes Wi-Fi – AHP Smart Lands	02 070107	O	15	85			01/2019	12/2020	45.000,00	0,00	45.000,00	45.014,14	0,00	45.014,14	0,00	50,01
3	342	2019/69	5	Turismo Acessível	02 07030313	O	15	85			01/2019	12/2020	60.000,00	0,00	60.000,00	45.739,01	0,00	45.739,01	0,00	43,26
										Totais do Programa 342:			990.079,00	840.001,00	1.830.080,00	180.738,75	49.205,31	229.944,06	4,97	11,44
										Totais do Objetivo 3:			4.447.622,12	18.017.704,00	22.465.326,12	901.877,70	630.460,73	1.532.338,43	14,18	6,56
										Total Geral:			6.818.282,12	22.286.371,00	29.104.653,12	2.104.256,71	1.286.512,36	3.390.769,07	18,87	10,86

ORGÃO EXECUTIVO

Em 13 de ..... de 2022

.....

ORGÃO DELIBERATIVO

Em 26 de Abril de 2022

.....

Execução Anual das Atividades mais Relevantes

Município de Mêda

(designação da autarquia local)

Ano: 2021

(unidade: €)

Obj.	Prog	Projeto Ano / Nº	Projeto Ação	Designação	Código Classificação Orçamental	Forma de Realiz.	Fonte Financiamento (%) RP	RG	UE	EM	Datas (Mês/Ano) Inicio	Fim	Montante Previsto Ano	Anos seguintes	Total	Montante executado Anos Anteriores	Ano	Total	Nivel Execucao Anual (%)	Nivel Execução Global (%)
1				Funções gerais																
1	111			Administração geral																
1	111	2017/6		Modernização Administrativa												0,00				
1	111	2017/6	3	Central Telefónica												0,00				
1	111	2017/6	3/1	Central Telefónica	02 020208	O	100				01/2017	12/2023	0,00	15.000,00	15.000,00	0,00	0,00	0,00	0,00	0,00
1	111	2017/6	3/2	Comunicações	02 020209	O	100				01/2017	12/2023	30.000,00	45.000,00	75.000,00	0,00	0,00	0,00	0,00	0,00
1	111	2020/1		Assembleia Municipal												0,00				
1	111	2020/1	1	Despesas com o pessoal												0,00				
1	111	2020/1	1/1	Ajudas de custo	01 010204	O	100				01/2020	12/2026	13.000,00	53.313,00	66.313,00	11.595,42	6.290,39	17.885,81	48,39	22,96
1	111	2020/1	1/2	Senhas de presença	01 01021302	O	100				01/2020	12/2026	15.000,00	61.517,00	76.517,00	16.990,04	8.304,22	25.294,26	55,36	27,05
1	111	2020/1	2	Aquisição de bens e serviços												0,00				
1	111	2020/1	2/1	Outros bens	01 020121	O	100				01/2020	12/2026	500,00	2.050,00	2.550,00	0,00	425,38	425,38	85,08	16,68
1	111	2020/1	2/2	Outros serviços	01 020225	O	100				01/2020	12/2026	1.500,00	6.150,00	7.650,00	1.000,00	0,00	1.000,00	0,00	11,56
1	111	2020/2		Despesas com pessoal												0,00				
1	111	2020/2	1	Titulares Órgãos de Soberania e Membros Órgãos Autárquicos	02 010101	V	100				01/2020	12/2026	123.500,00	440.860,00	564.360,00	205.056,30	114.712,88	319.769,18	92,88	41,56
1	111	2020/2	2	Pessoal dos Quadros - Pessoal em Funções	02 01010401	V	100				01/2020	12/2026	1.579.927,24	6.254.035,00	7.833.962,24	2.769.346,63	1.479.327,25	4.248.673,88	93,63	40,07
1	111	2020/2	3	Pessoal dos Quadros - Alterações Obrigatórias Posicionamento Remuneratório	02 01010402	V	100				01/2020	12/2026	28.000,00	102.527,00	130.527,00	5.930,58	23.752,71	29.683,29	84,83	21,75
1	111	2020/2	4	Pessoal dos Quadros - Alterações Facultativas Posicionamento Remuneratório	02 01010403	V	100				01/2020	12/2026	1,00	4,00	5,00	0,00	0,00	0,00	0,00	0,00
1	111	2020/2	5	Pessoal dos Quadros - Recrutamento de Pessoal para novos postos de trabalho	02 01010404	V	100				01/2020	12/2026	76.060,00	121.812,00	197.872,00	76.258,45	54.423,12	130.681,57	71,55	47,67
1	111	2020/2	6	Pessoal Contratado a Termo - Pessoal em Funções	02 01010601	V	100				01/2020	12/2026	1,00	4,00	5,00	5.465,04	0,00	5.465,04	0,00	99,91
1	111	2020/2	7	Recrutamento de Pessoal p/ Novos Postos de Trabalho	02 01010604	V	100				01/2020	12/2026	1,00	4,00	5,00	0,00	0,00	0,00	0,00	0,00
1	111	2020/2	8	Pessoal em Regime de Tarefa ou Avença	02 010107	V	100				01/2020	12/2026	220.000,00	492.120,00	712.120,00	259.900,03	191.143,45	451.043,48	86,88	46,40
1	111	2020/2	9	Pessoal Aguardando Aposentação	02 010108	V	100				01/2020	12/2026	5.000,00	20.507,00	25.507,00	1.371,07	3.106,85	4.477,92	62,14	16,66
1	111	2020/2	10	Pessoal em Qualquer Outra Situação	02 010109	V	100				01/2020	12/2026	21.097,88	123.030,00	144.127,88	20.128,40	11.775,13	31.903,53	55,81	19,42
1	111	2020/2	11	Representação	02 010111	V	100				01/2020	12/2026	20.500,00	71.769,00	92.269,00	31.728,67	17.369,05	49.097,72	84,73	39,60
1	111	2020/2	12	Subsídio de Refeição	02 010113	V	100				01/2020	12/2026	150.000,00	615.150,00	765.150,00	278.633,78	140.915,34	419.549,12	93,94	40,20
1	111	2020/2	13	Subsídio de Férias e de Natal	02 010114	V	100				01/2020	12/2026	316.500,00	1.230.301,00	1.546.801,00	531.247,63	287.085,42	818.333,05	90,71	39,38
1	111	2020/2	14	Remunerações por Doença e Maternidade/Paternidade	02 010115	V	100				01/2020	12/2026	25.000,00	102.527,00	127.527,00	26.261,86	11.182,09	37.443,95	44,73	24,35
1	111	2020/2	15	Abonos Variáveis ou Eventuais - Horas Extraordinárias	02 010202	V	100				01/2020	12/2026	45.000,00	82.020,00	127.020,00	27.856,44	42.883,57	70.740,01	95,30	45,68
1	111	2020/2	16	Ajudas de Custo	02 010204	V	100				01/2020	12/2026	6.500,00	20.507,00	27.007,00	5.603,98	2.756,02	8.360,00	42,40	25,64
1	111	2020/2	17	Abono para Falhas	02 010205	V	100				01/2020	12/2026	5.000,00	20.507,00	25.507,00	7.444,19	4.488,64	11.932,83	89,77	36,21
1	111	2020/2	18	Subsídio de Turno	02 010211	V	100				01/2020	12/2026	2.000,00	8.201,00	10.201,00	1.482,03	0,00	1.482,03	0,00	12,69
1	111	2020/2	19	Indemnizações por Cessação de Funções	02 010212	V	100				01/2020	12/2026	1.000,00	4.100,00	5.100,00	0,00	0,00	0,00	0,00	0,00
1	111	2020/2	20	Outros Suplementos e Prémios - Outros	02 01021302	V	100				01/2020	12/2026	7.500,00	30.759,00	38.259,00	10.480,41	5.295,17	15.775,58	70,60	32,37

Execução Anual das Atividades mais Relevantes

Município de Mêda

(designação da autarquia local)

Ano: 2021

(unidade: €)

Obj.	Prog	Projeto Ano / Nº	Projeto Ação	Designação	Código Classificação Orçamental	Forma de Realiz.	Fonte Financiamento (%) RP	RG	UE	EM	Datas (Mês/Ano) Inicio	Fim	Montante Previsto Ano	Anos seguintes	Total	Montante executado Anos Anteriores	Ano	Total	Nivel Execucao Anual (%)	Nivel Execução Global (%)
1				Funções gerais																
1	111			Administração geral																
1	111	2020/2	21	Segurança social - Encargos com a Saúde	02 010301	V	100				01/2020	12/2026	98.000,00	410.100,00	508.100,00	138.740,60	76.290,94	215.031,54	77,85	33,24
1	111	2020/2	22	Segurança Social - Outros Encargos com a Saúde	02 010302	V	100				01/2020	12/2026	30.500,00	92.273,00	122.773,00	43.616,16	24.352,45	67.968,61	79,84	40,85
1	111	2020/2	23	Segurança Social - Subsídio Familiar a Crianças e Jovens	02 010303	V	100				01/2020	12/2026	7.500,00	30.759,00	38.259,00	11.581,21	4.870,92	16.452,13	64,95	33,01
1	111	2020/2	24	Assistência na doença aos Funcionários Públicos	02 01030501	V	100				01/2020	12/2026	250,00	1.030,00	1.280,00	0,00	0,00	0,00	0,00	0,00
1	111	2020/2	25	Caixa Geral de Aposentações	02 0103050201	V	100				01/2020	12/2026	239.515,00	1.066.261,00	1.305.776,00	467.017,57	239.514,02	706.531,59	100,00	39,85
1	111	2020/2	26	Regime Geral	02 0103050202	V	100				01/2020	12/2026	252.000,00	1.045.757,00	1.297.757,00	431.149,16	251.966,68	683.115,84	99,99	39,51
1	111	2020/2	27	Segurança Social - Regime Geral	02 01030503	V	100				01/2020	12/2026	0,00	10.253,00	10.253,00	1.637,32	0,00	1.637,32	0,00	13,77
1	111	2020/2	28	Seguros Acidentes de Trabalho Doenças Profissionais	02 01030901	O	100				01/2020	12/2026	40.000,00	164.040,00	204.040,00	47.280,58	38.573,84	85.854,42	96,43	34,16
1	111	2020/2	29	Outras Prestações Familiares	02 010304	V	100				01/2020	12/2026	17.500,00	71.769,00	89.269,00	13.115,80	4.832,33	17.948,13	27,61	17,53
1	111	2020/3		Aquisição de Bens de Serviços Correntes												0,00				
1	111	2020/3	1	Matérias-primas e subsidiárias	02 020101	O	100				01/2020	12/2026	14.000,00	41.010,00	55.010,00	5.769,08	9.688,80	15.457,88	69,21	25,43
1	111	2020/3	2	Gasolina	02 02010201	O	100				01/2020	12/2026	10.500,00	30.759,00	41.259,00	6.901,86	5.263,80	12.165,66	50,13	25,26
1	111	2020/3	3	Gasóleo	02 02010202	O	100				01/2020	12/2026	162.504,59	512.627,00	675.131,59	199.082,60	103.597,09	302.679,69	63,75	34,62
1	111	2020/3	4	Outros Combustíveis	02 02010299	O	100				01/2020	12/2026	6.500,00	10.253,00	16.753,00	3.216,19	1.613,02	4.829,21	24,82	24,18
1	111	2020/3	5	Munições, explosivos e artifícios	02 020103	O	100				01/2020	12/2026	250,00	1.030,00	1.280,00	0,00	0,00	0,00	0,00	0,00
1	111	2020/3	6	Limpeza e Higiene	02 020104	O	100				01/2020	12/2026	17.500,00	71.769,00	89.269,00	25.056,66	10.742,14	35.798,80	61,38	31,31
1	111	2020/3	7	Alimentação - Refeições Confeccionadas	02 020105	O	100				01/2020	12/2026	500,00	2.050,00	2.550,00	0,00	0,00	0,00	0,00	0,00
1	111	2020/3	8	Alimentação - Géneros para Confeccionar	02 020106	O	100				01/2020	12/2026	18.000,00	61.517,00	79.517,00	13.335,88	2.557,40	15.893,28	14,21	17,12
1	111	2020/3	9	Vestuário e artigos Pessoais	02 020107	O	100				01/2020	12/2026	7.500,00	30.759,00	38.259,00	6.844,33	3.435,62	10.279,95	45,81	22,79
1	111	2020/3	10	Material de Escritório	02 020108	O	100				01/2020	12/2026	20.500,00	51.263,00	71.763,00	17.522,08	14.401,16	31.923,24	70,25	35,75
1	111	2020/3	11	Produtos Químicos e Farmacêuticos	02 020109	O	100				01/2020	12/2026	20.000,00	82.020,00	102.020,00	25.608,56	14.468,59	40.077,15	72,34	31,40
1	111	2020/3	12	Material de Transporte - Peças	02 020112	O	100				01/2020	12/2026	32.500,00	92.273,00	124.773,00	29.833,65	21.949,80	51.783,45	67,54	33,49
1	111	2020/3	13	Material de consumo hoteleiro	02 020113	O	100				01/2020	12/2026	5.000,00	20.507,00	25.507,00	5.540,14	819,87	6.360,01	16,40	20,49
1	111	2020/3	14	Outro Material - Peças	02 020114	O	100				01/2020	12/2026	7.250,00	9.230,00	16.480,00	2.895,44	1.278,78	4.174,22	17,64	21,54
1	111	2020/3	15	Prémios, condecorações e ofertas	02 020115	O	100				01/2020	12/2026	17.500,00	51.263,00	68.763,00	27.142,67	16.307,02	43.449,69	93,18	45,30
1	111	2020/3	16	Mercadorias para venda - Outras	02 02011603	O	100				01/2020	12/2026	70.000,00	287.070,00	357.070,00	87.610,14	30.490,51	118.100,65	43,56	26,56
1	111	2020/3	17	Ferramentas e Utensílios	02 020117	O	100				01/2020	12/2026	6.000,00	24.607,00	30.607,00	931,44	1.708,76	2.640,20	28,48	8,37
1	111	2020/3	18	Livros e Documentação Técnica	02 020118	O	100				01/2020	12/2026	500,00	2.050,00	2.550,00	0,00	71,91	71,91	14,38	2,82
1	111	2020/3	19	Artigos Honoríficos e de Decoração	02 020119	O	100				01/2020	12/2026	750,00	3.080,00	3.830,00	762,51	0,00	762,51	0,00	16,60
1	111	2020/3	20	Material de Educação, Cultura e Recreio	02 020120	O	100				01/2020	12/2026	4.250,00	5.130,00	9.380,00	811,94	417,12	1.229,06	9,81	12,06
1	111	2020/3	21	Outros bens	02 020121	O	100				01/2020	12/2026	173.100,00	666.413,00	839.513,00	215.475,36	91.805,28	307.280,64	53,04	29,13
1	111	2020/3	22	Encargos das instalações	02 020201	O	100				01/2020	12/2026	12.000,00	20.507,00	32.507,00	6.925,48	5.999,13	12.924,61	49,99	32,78
1	111	2020/3	23	Conservação de bens	02 020203	O	100				01/2020	12/2026	40.000,00	143.537,00	183.537,00	68.491,36	35.085,83	103.577,19	87,71	41,10

Execução Anual das Atividades mais Relevantes

Município de Mêda

(designação da autarquia local)

Ano: 2021

(unidade: €)

Obj.	Prog	Projeto Ano / Nº	Projeto Ação	Designação	Código Classificação Orçamental	Forma de Realiz.	Fonte Financiamento (%) RP	RG	UE	EM	Datas (Mês/Ano) Inicio	Fim	Montante Previsto Ano	Anos seguintes	Total	Montante executado Anos Anteriores	Ano	Total	Nivel Execucao Anual (%)	Nivel Execução Global (%)
1				Funções gerais																
1	111			Administração geral																
1	111	2020/3	24	Locaçao de outros bens	02 020208	O	100				01/2020	12/2026	17.500,00	30.759,00	48.259,00	9.253,67	15.129,00	24.382,67	86,45	42,40
1	111	2020/3	25	Comunicações	02 020209	O	100				01/2020	12/2026	48.000,00	112.779,00	160.779,00	76.761,38	38.982,08	115.743,46	81,21	48,73
1	111	2020/3	26	Transportes	02 020210	O	100				01/2020	12/2026	2.000,00	8.201,00	10.201,00	1.525,00	0,00	1.525,00	0,00	13,01
1	111	2020/3	27	Representação dos Serviços	02 020211	O	100				01/2020	12/2026	10.000,00	20.507,00	30.507,00	7.373,67	4.659,15	12.032,82	46,59	31,77
1	111	2020/3	28	Seguros	02 020212	O	100				01/2020	12/2026	40.000,00	164.040,00	204.040,00	69.626,56	39.311,14	108.937,70	98,28	39,81
1	111	2020/3	29	Deslocações e Estadas	02 020213	O	100				01/2020	12/2026	5.000,00	20.507,00	25.507,00	4.303,93	1.314,95	5.618,88	26,30	18,85
1	111	2020/3	30	Estudos, Pareceres, Projectos e Consultadoria	02 020214	O	100				01/2020	12/2026	55.115,00	25.427,00	80.542,00	77.012,76	32.889,00	109.901,76	59,67	69,75
1	111	2020/3	31	Formação	02 020215	O	100				01/2020	12/2026	7.500,00	30.759,00	38.259,00	7.770,25	4.932,95	12.703,20	65,77	27,60
1	111	2020/3	32	Seminários, Exposições e similares	02 020216	O	100				01/2020	12/2026	250,00	1.030,00	1.280,00	129,10	0,00	129,10	0,00	9,16
1	111	2020/3	33	Publicidade	02 020217	O	100				01/2020	12/2026	28.500,00	92.273,00	120.773,00	24.403,29	10.547,59	34.950,88	37,01	24,07
1	111	2020/3	34	Vigilância e Segurança	02 020218	O	100				01/2020	12/2026	2.500,00	10.253,00	12.753,00	3.814,72	0,00	3.814,72	0,00	23,03
1	111	2020/3	35	Assistência Técnica	02 020219	O	100				01/2020	12/2026	17.500,00	71.769,00	89.269,00	22.464,72	11.149,95	33.614,67	63,71	30,08
1	111	2020/3	36	Trabalhos Especializados	02 020220	O	100				01/2020	12/2026	226.000,00	512.627,00	738.627,00	165.346,94	165.349,22	330.696,16	73,16	36,58
1	111	2020/3	37	Serviços de Saúde	02 020222	O	100				01/2020	12/2026	20.000,00	30.759,00	50.759,00	2.433,39	7.336,33	9.769,72	36,68	18,37
1	111	2020/3	38	Encargos de Cobrança de Receitas	02 020224	O	100				01/2020	12/2026	22.500,00	92.273,00	114.773,00	36.273,04	15.983,07	52.256,11	71,04	34,60
1	111	2020/3	39	Outros Serviços	02 020225	O	100				01/2020	12/2026	46.000,00	102.527,00	148.527,00	20.636,45	28.098,17	48.734,62	61,08	28,81
1	111	2020/3	40	Revisor Oficial de Contas (ROC)	02 020214	O	100				01/2020	12/2026	16.000,00	65.617,00	81.617,00	26.383,50	12.177,00	38.560,50	76,11	35,70
1	111	2020/4		Outras Despesas												0,00				
1	111	2020/4	1	Impostos e Taxas	02 060201	O	100				01/2020	12/2026	18.500,00	51.263,00	69.763,00	18.634,89	15.887,84	34.522,73	85,88	39,05
1	111	2020/4	2	Outras Restituições	02 06020301	O	100				01/2020	12/2026	10.000,00	41.010,00	51.010,00	32.682,16	0,00	32.682,16	0,00	39,05
1	111	2020/4	3	IVA Pago	02 06020302	O	100				01/2020	12/2026	12.500,00	51.263,00	63.763,00	4.111,53	0,00	4.111,53	0,00	6,06
1	111	2020/4	4	Serviços Bancários	02 06020304	O	100				01/2020	12/2026	500,00	2.050,00	2.550,00	0,00	0,00	0,00	0,00	0,00
1	111	2020/4	5	Outras	02 06020305	O	100				01/2020	12/2026	22.500,00	71.769,00	94.269,00	21.850,20	12.856,87	34.707,07	57,14	29,89
1	111	2020/4	6	Outras despesas de capital	02 110299	O	100				01/2020	12/2026	9.800,00	1.030,00	10.830,00	0,00	9.673,92	9.673,92	98,71	89,33
1	111	2020/5		Despesas de Investimentos												0,00				
1	111	2020/5	3	Equipamento de Transporte												0,00				
1	111	2020/5	3/4	Juros de Leasing	02 030305	O	100				01/2021	12/2025	2.500,00	10.050,00	12.550,00	0,00	0,00	0,00	0,00	0,00
1	111	2021/5014		Fundo de Apoio Municipal	02 090702						01/2021	12/2021	7.210,00	0,00	7.210,00	0,00	3.604,56	3.604,56	49,99	0,00
											Totais do Programa 111:		4.672.332,71	16.657.282,00	21.329.614,71	6.830.467,87	3.847.222,28	10.677.690,15	82,34	37,92
1	121			Protecção civil e luta contra incêndios																
1	121	2018/7		Associação Humanitária dos Bombeiros Voluntários de Mêda												0,00				
1	121	2018/7	1	Transferências de Capital	02 080701	O	100				01/2018	12/2026	32.500,00	41.010,00	73.510,00	20.000,00	32.500,00	52.500,00	100,00	56,14
1	121	2018/7	2	Transferências Correntes	02 040701	O	100				01/2018	12/2026	25.000,00	102.527,00	127.527,00	50.000,00	25.000,00	75.000,00	100,00	42,25

Execução Anual das Atividades mais Relevantes

Município de Mêda

(designação da autarquia local)

Ano: 2021

(unidade: €)

Obj.	Prog	Projeto Ano / Nº	Projeto Ação	Designação	Código Classificação Orçamental	Forma de Realiz.	Fonte Financiamento (%) RP	RG	UE	EM	Datas (Mês/Ano) Inicio	Fim	Montante Previsto Ano	Anos seguintes	Total	Montante executado Anos Anteriores	Ano	Total	Nivel Execucao Anual (%)	Nivel Execução Global (%)
1				Funções gerais																
1	121			Protecção civil e luta contra incêndios																
1	121	2018/7	3	E.I.P. (Equipa de Intervenção Permanente)	02 040701	O	100				01/2018	12/2026	37.560,02	164.040,00	201.600,02	68.416,12	37.560,02	105.976,14	100,00	39,25
1	121	2020/6		Proteção Civil no Concelho												0,00				
1	121	2020/6	5	Aquisição Bens	02 020121	O	100				01/2020	12/2026	7.500,00	30.759,00	38.259,00	1.280,11	0,00	1.280,11	0,00	3,24
1	121	2020/6	7	Limpeza de Bermas e Valetas em Vias Municipais	02 020203	O	100				01/2020	12/2026	30.000,00	123.030,00	153.030,00	2.544,00	6.027,00	8.571,00	20,09	5,51
1	121	2020/6	8	Limpeza de Faixas de Gestão de Combustivel	02 020203	O	100				01/2020	12/2026	52.500,00	215.303,00	267.803,00	46.640,00	41.976,00	88.616,00	79,95	28,18
1	121	2020/6	9	Eliminação de Pragas	02 020220	O	100				01/2020	12/2026	10.500,00	43.060,00	53.560,00	6.678,00	1.100,00	7.778,00	10,48	12,91
1	121	2020/6	10	Aluguer de Contentores	02 020208	O	100				01/2020	12/2026	10.000,00	41.010,00	51.010,00	8.361,34	8.442,49	16.803,83	84,42	28,30
1	121	2020/6	11	Recuperação de Galerias Ripiculas	02 020203	O	15		85		01/2021	12/2021	40.000,00	0,00	40.000,00	85,00	0,00	85,00	0,00	0,21
1	121	2020/6	13	Outros Serviços	02 020225	O	100				01/2021	12/2026	5.000,00	20.507,00	25.507,00	0,00	0,00	0,00	0,00	0,00
1	121	2020/43		Medidas preventivas e disseminação da pandemia COVID 19												0,00				
1	121	2020/43	1	Outros Serviços	02 020225	O	100				01/2020	12/2021	10.000,00	0,00	10.000,00	3.367,18	7.525,96	10.893,14	75,26	81,49
1	121	2020/43	2	Outros Bens	02 020121	O	100				01/2020	12/2021	44.000,00	0,00	44.000,00	4.495,22	35.730,16	40.225,38	81,20	82,95
1	121	2021/1		Canil Municipal												0,00				
1	121	2021/1	1	Ampliação e Requalificação	02 07010413	O	100				01/2021	12/2022	70.000,00	5.000,00	75.000,00	0,00	0,00	0,00	0,00	0,00
1	121	2021/1	2	Equipamento de Esterlização de Animais	02 07011002	O	100				01/2021	12/2026	30.000,00	20.000,00	50.000,00	0,00	0,00	0,00	0,00	0,00
1	121	2021/5005		Apoio Financeiro - Obras quartel Bombeiros Voluntarios Meda	02 080701	A					01/2021	12/2021	123.000,00	0,00	123.000,00	0,00	24.500,00	24.500,00	19,92	0,00
											Totais do Programa 121:		527.560,02	806.246,00	1.333.806,02	211.866,97	220.361,63	432.228,60	41,77	27,96
1	350			Outras funções económicas																
1	350	2021/5006		Guia de Apoio ao Investidor	02 040102	A					01/2021	12/2021	40.000,00	0,00	40.000,00	0,00	0,00	0,00	0,00	0,00
1	350	2021/5008		Apoio aos Comerciantes Locais no âmbito do COVID - Em Nome Individual	02 040802	A					01/2021	12/2021	77.671,00	0,00	77.671,00	0,00	77.669,37	77.669,37	100,00	0,00
1	350	2021/5009		Apoio aos Comerciantes Locais no âmbito do COVID - Em nome Empresarial	02 040102	A					01/2021	12/2021	11.847,87	0,00	11.847,87	0,00	11.847,87	11.847,87	100,00	0,00
1	350	2021/5010		Incentivo à restauração no âmbito do COVID - Em nome individual	02 040802	A					01/2021	12/2021	2.110,00	0,00	2.110,00	0,00	2.110,00	2.110,00	100,00	0,00
1	350	2021/5011		Incentivo à restauração no âmbito do COVID - Em nome empresarial	02 040102	A					01/2021	12/2021	2.600,00	0,00	2.600,00	0,00	2.316,43	2.316,43	89,09	0,00
											Totais do Programa 350:		134.228,87	0,00	134.228,87	0,00	93.943,67	93.943,67	69,99	69,99
											Totais do Objetivo 1:		5.334.121,60	17.463.528,00	22.797.649,60	7.042.334,84	4.161.527,58	11.203.862,42	78,02	37,55

Execução Anual das Atividades mais Relevantes

Município de Mêda

(designação da autarquia local)

Ano: 2021

(unidade: €)

Obj.	Prog	Projeto Ano / Nº	Projeto Ação	Designação	Código Classificação Orçamental	Forma de Realiz.	Fonte Financiamento (%) RP	RG	UE	EM	Datas (Mês/Ano) Inicio	Fim	Montante Previsto Ano	Anos seguintes	Total	Montante executado Anos Anteriores	Ano	Total	Nivel Execucao Anual (%)	Nivel Execução Global (%)
2				Funções sociais																
2	211			Ensino não superior																
2	211	2020/7		Despesas com o Pessoal												0,00				
2	211	2020/7	1	Pessoal dos Quadros - Pessoal em Funções	02 01010401	V	100				01/2020	12/2026	290.000,00	1.189.291,00	1.479.291,00	547.646,03	260.174,35	807.820,38	89,72	39,85
2	211	2020/7	2	Pessoal dos Quadros - Alterações Obrigatórias Posicionamento Remuneratório	02 01010402	V	100				01/2020	12/2026	10.000,00	41.010,00	51.010,00	1.125,94	608,11	1.734,05	6,08	3,33
2	211	2020/7	3	Pessoal dos Quadros - Alterações Facultativas Posicionamento Remuneratório	02 01010403	V	100				01/2020	12/2026	1,00	4,00	5,00	0,00	0,00	0,00	0,00	0,00
2	211	2020/7	4	Pessoal dos Quadros - Recrutamento de Pessoal para Novos Postos de Trabalho	02 01010404	V	100				01/2020	12/2026	12.500,00	51.263,00	63.763,00	0,00	0,00	0,00	0,00	0,00
2	211	2020/7	5	Pessoal Contratado a Termo - Pessoal em Funções	02 01010601	V	100				01/2020	12/2026	1,00	4,00	5,00	0,00	0,00	0,00	0,00	0,00
2	211	2020/7	6	Recrutamento de Pessoal p/ Novos Postos de Trabalho	02 01010604	V	100				01/2020	12/2026	5.000,00	20.507,00	25.507,00	0,00	0,00	0,00	0,00	0,00
2	211	2020/7	7	Pessoal Aguardando Aposentação	02 010108	V	100				01/2020	12/2026	5.000,00	20.507,00	25.507,00	2.996,38	651,09	3.647,47	13,02	12,80
2	211	2020/7	8	Subsídio de Refeição	02 010113	V	100				01/2020	12/2026	37.500,00	153.789,00	191.289,00	65.525,49	29.116,08	94.641,57	77,64	36,85
2	211	2020/7	9	Subsídios de Férias e de Natal	02 010114	V	100				01/2020	12/2026	62.500,00	256.313,00	318.813,00	99.280,64	46.327,01	145.607,65	74,12	34,83
2	211	2020/7	10	Remunerações por Doença e Maternidade/Paternidade	02 010115	V	100				01/2020	12/2026	7.500,00	10.253,00	17.753,00	6.228,49	4.329,08	10.557,57	57,72	44,02
2	211	2020/7	11	Indemnizações por Cessação de Funções	02 010212	V	100				01/2020	12/2026	1,00	4,00	5,00	0,00	0,00	0,00	0,00	0,00
2	211	2020/7	12	Outros Suplementos e Prémios - Outros	02 01021302	V	100				01/2020	12/2026	1,00	4,00	5,00	0,00	0,00	0,00	0,00	0,00
2	211	2020/7	13	Segurança Social - Outros Encargos com a Saúde	02 010302	V	100				01/2020	12/2026	2.500,00	10.253,00	12.753,00	354,42	319,42	673,84	12,78	5,14
2	211	2020/7	14	Segurança Social - Subsídio Familiar a Crianças e Jovens	02 010303	V	100				01/2020	12/2026	3.000,00	12.303,00	15.303,00	5.967,04	1.997,76	7.964,80	66,59	37,45
2	211	2020/7	15	Caixa Geral de Aposentações	02 0103050201	V	100				01/2020	12/2026	61.440,00	276.819,00	338.259,00	133.467,39	61.387,75	194.855,14	99,91	41,31
2	211	2020/7	16	Regime Geral	02 0103050202	V	100				01/2020	12/2026	14.000,00	71.769,00	85.769,00	26.626,09	13.620,44	40.246,53	97,29	35,81
2	211	2020/7	17	Segurança Social - Regime Geral	02 01030503	V	100				01/2020	12/2026	500,00	2.050,00	2.550,00	0,00	0,00	0,00	0,00	0,00
2	211	2020/7	18	Seguros Acidentes de Trabalho e Doenças Profissionais	02 01030901	O	100				01/2020	12/2026	1,00	4,00	5,00	0,00	0,00	0,00	0,00	0,00
											Totais do Programa 211:		511.445,00	2.116.147,00	2.627.592,00	889.217,91	418.531,09	1.307.749,00	81,83	37,19
2	212			Serviços auxiliares de ensino																
2	212	2017/12		Programa de Combate ao Abandono Escolar BSE Meda												0,00				
2	212	2017/12	1	Serviços	02 020225	O	15		85		01/2017	12/2022	26.000,00	2.500,00	28.500,00	85,00	0,00	85,00	0,00	0,30
2	212	2018/52		Prémio da Excelência Educativa	02 040802	E	100				01/2018	12/2026	1.000,00	4.100,00	5.100,00	0,00	0,00	0,00	0,00	0,00
2	212	2020/8		Serviços Complementares de Ensino												0,00				
2	212	2020/8	2	Transportes Escolares	02 020210	O	100				01/2020	12/2026	245.263,00	871.463,00	1.116.726,00	334.035,48	167.321,86	501.357,34	68,22	34,56
2	212	2020/8	3	Gás para as Escolas	02 020201	O	100				01/2020	12/2026	34.160,00	123.030,00	157.190,00	25.813,21	9.744,74	35.557,95	28,53	19,43
2	212	2020/8	4	Atribuição de Bolsas de Estudo	02 040802	O	100				01/2020	12/2026	6.500,00	20.507,00	27.007,00	5.000,00	6.000,00	11.000,00	92,31	34,37
2	212	2020/8	5	Comparticipação Despesas Deslocação Alunos	02 040802	O	100				01/2020	12/2026	681,00	8.201,00	8.882,00	1.734,00	680,45	2.414,45	99,92	22,74
2	212	2020/8	6	Alimentação - Géneros para confecionar	02 020106	O	100				01/2020	12/2026	84.900,00	307.577,00	392.477,00	41.441,82	45.763,43	87.205,25	53,90	20,10
2	212	2020/8	7	Subdelegação de competências no agrupamento	02 04050103	O	100				01/2020	12/2026	1,00	4,00	5,00	0,00	0,00	0,00	0,00	0,00
2	212	2020/8	8	Encargos de Instalações	02 020201	O	100				01/2020	12/2026	21.500,00	266.567,00	288.067,00	11.898,60	7.857,68	19.756,28	36,55	6,59

Execução Anual das Atividades mais Relevantes

Município de Mêda

(designação da autarquia local)

Ano: 2021

(unidade: €)

Obj.	Prog	Projeto Ano / Nº	Projeto Ação	Designação	Código Classificação Orçamental	Forma de Realiz.	Fonte Financiamento (%) RP	RG	UE	EM	Datas (Mês/Ano) Inicio	Fim	Montante Previsto Ano	Anos seguintes	Total	Montante executado Anos Anteriores	Ano	Total	Nivel Execucao Anual (%)	Nivel Execução Global (%)
2				Funções sociais																
2	212			Serviços auxiliares de ensino																
2	212	2020/8	10	Comunicações	02 020209	O	100				01/2020	12/2026	11.000,00	30.759,00	41.759,00	1.626,37	3.185,41	4.811,78	28,96	11,09
2	212	2020/8	11	Material de Higiene e Limpeza	02 020104	O	100				01/2020	12/2026	7.500,00	24.607,00	32.107,00	0,00	4.538,22	4.538,22	60,51	14,13
2	212	2020/29		Aq. Fichas de Trabalho dos Manuais Escolares no 1º ciclo	02 020121	E	100				01/2020	12/2026	5.000,00	20.507,00	25.507,00	1.312,00	4.359,22	5.671,22	87,18	21,15
2	212	2020/36		Atualização da carta educativa	02 020220	O	100				01/2020	12/2021	12.239,00	0,00	12.239,00	0,00	12.238,51	12.238,51	100,00	100,00
											Totais do Programa 212:		455.744,00	1.679.822,00	2.135.566,00	422.946,48	261.689,52	684.636,00	57,42	26,76
2	220			Saúde																
2	220	2020/28		Semana da Saúde e Bem-Estar	02 020225	O	100				01/2020	12/2026	5.000,00	20.507,00	25.507,00	4.086,17	0,00	4.086,17	0,00	13,81
2	220	2021/5001		Programa de Promoção da Saúde e do Bem Estar	02 020220	O	100				01/2021	12/2026	100.000,00	410.100,00	510.100,00	0,00	0,00	0,00	0,00	0,00
											Totais do Programa 220:		105.000,00	430.607,00	535.607,00	4.086,17	0,00	4.086,17	0,00	0,76
2	232			Acção social																
2	232	2019/54		Teleassistência	02 020209	E	100				01/2019	12/2026	3.000,00	12.303,00	15.303,00	0,00	0,00	0,00	0,00	0,00
2	232	2019/72		Apoio à Manutenção de Imóveis de Carenciados	02 080802	E	100				01/2019	12/2026	2.830,00	123.030,00	125.860,00	0,00	0,00	0,00	0,00	0,00
2	232	2020/26		Apoio de âmbito Social												0,00				
2	232	2020/26	1	Apoio a IPSS´s	02 080701	O	100				01/2020	12/2026	7.500,00	30.759,00	38.259,00	0,00	0,00	0,00	0,00	0,00
2	232	2020/26	2	Apoios Sociais a Famílias	02 040802	V	100				01/2020	12/2026	63.900,00	101.511,00	165.411,00	65.569,07	63.873,50	129.442,57	99,96	56,04
2	232	2021/5007		Apoio financeiro às Associações no âmbito do COVID	02 040701	A					01/2021	12/2021	50.000,00	0,00	50.000,00	0,00	50.000,00	50.000,00	100,00	0,00
											Totais do Programa 232:		127.230,00	267.603,00	394.833,00	65.569,07	113.873,50	179.442,57	89,50	38,98
2	242			Ordenamento do território																
2	242	2019/46		Colocação de Toponimia no Concelho	02 020225	O	100				01/2019	12/2026	2.085,00	30.759,00	32.844,00	1.568,25	0,00	1.568,25	0,00	4,56
											Totais do Programa 242:		2.085,00	30.759,00	32.844,00	1.568,25	0,00	1.568,25	0,00	4,56
2	243			Saneamento																
2	243	2020/9		Sistema de Drenagem de Saneamento												0,00				
2	243	2020/9	2	Reparação da Rede de Águas Residuais	02 020203	O	100				01/2020	12/2026	8.500,00	10.253,00	18.753,00	0,00	0,00	0,00	0,00	0,00
2	243	2020/9	3	Tratamento de Efluentes	02 020220	O	100				01/2020	12/2026	303.500,00	1.250.807,00	1.554.307,00	506.614,88	281.545,17	788.160,05	92,77	38,24
											Totais do Programa 243:		312.000,00	1.261.060,00	1.573.060,00	506.614,88	281.545,17	788.160,05	90,24	37,90
2	244			Abastecimento de água																
2	244	2020/10		Distribuição de Água para Consumo Humano												0,00				
2	244	2020/10	3	Reparação da Rede de Distribuição Domiciliária	02 020203	A	100				01/2020	12/2026	2.500,00	10.253,00	12.753,00	0,00	0,00	0,00	0,00	0,00
2	244	2020/10	4	Aquisição de Água em Alta	02 02011601	O	100				01/2020	12/2026	375.000,00	1.537.878,00	1.912.878,00	657.747,36	337.482,80	995.230,16	90,00	38,72
											Totais do Programa 244:		377.500,00	1.548.131,00	1.925.631,00	657.747,36	337.482,80	995.230,16	89,40	38,52
2	245			Resíduos Sólidos																
2	245	2020/11		Recolha e Tratamento de RSU´s												0,00				

Execução Anual das Atividades mais Relevantes

Município de Mêda

(designação da autarquia local)

Ano: 2021

(unidade: €)

Obj.	Prog	Projeto Ano / Nº	Projeto Ação	Designação	Código Classificação Orçamental	Forma de Realiz.	Fonte Financiamento (%) RP	RG	UE	EM	Datas (Mês/Ano) Inicio	Fim	Montante Previsto Ano	Anos seguintes	Total	Montante executado Anos Anteriores	Ano	Total	Nivel Execucao Anual (%)	Nivel Execução Global (%)
2				Funções sociais																
2	245			Resíduos Sólidos																
2	245	2020/11	3	Valorização e Tratamento de RSU´s	02 020220	O	100				01/2020	12/2026	128.000,00	451.110,00	579.110,00	172.248,21	113.305,72	285.553,93	88,52	38,01
											Totais do Programa 245:		128.000,00	451.110,00	579.110,00	172.248,21	113.305,72	285.553,93	88,52	38,01
2	251			Cultura																
2	251	2019/80		Cultura em Rede	02 020220	O					01/2019	12/2020	1,00	0,00	1,00	18.823,99	0,00	18.823,99	0,00	99,99
2	251	2020/13		Eventos e Actividades de âmbito Cultural												0,00				
2	251	2020/13	1	Mercado Mediaval de Marialva	02 020225	O	100				01/2020	12/2026	20.000,00	406.040,00	426.040,00	16.396,50	0,00	16.396,50	0,00	3,71
2	251	2020/13	2	Festival Meda+												0,00				
2	251	2020/13	2/1	Coorganização do Evento	02 040701	O	100				01/2020	12/2026	2.500,00	60.907,00	63.407,00	25.000,00	0,00	25.000,00	0,00	28,28
2	251	2020/13	2/2	Despesas de Logistica	02 020225	O	100				01/2020	12/2026	3.300,00	20.303,00	23.603,00	5.360,10	0,00	5.360,10	0,00	18,51
2	251	2020/13	3	Edição de Livros	02 020220	O	100				01/2020	12/2026	7.500,00	30.759,00	38.259,00	12.661,70	3.042,44	15.704,14	40,57	30,84
2	251	2020/13	4	Centro de Formação Musical	02 020220	O	100				01/2020	12/2026	44.811,11	246.060,00	290.871,11	87.962,50	10.656,50	98.619,00	23,78	26,03
2	251	2020/13	5	Encontro Ibérico de Matilhas	02 020220	O	100				01/2020	12/2026	5.000,00	20.507,00	25.507,00	0,00	0,00	0,00	0,00	0,00
2	251	2020/13	6	Festival Gastronómico e vitivinicula	02 020220	O	100				01/2020	12/2026	50.000,00	203.020,00	253.020,00	0,00	13.698,55	13.698,55	27,40	5,41
2	251	2020/13	7	Festas Populares	02 020220	O	100				01/2020	12/2026	5.000,00	284.228,00	289.228,00	80.649,76	0,00	80.649,76	0,00	21,80
2	251	2020/13	8	Feira do Livro	02 020220	O	100				01/2020	12/2026	2.500,00	41.010,00	43.510,00	9.904,70	2.214,00	12.118,70	88,56	22,69
2	251	2020/13	9	Sessões de Cinema	02 020208	O	100				01/2020	12/2026	10.000,00	51.263,00	61.263,00	14.329,50	2.798,25	17.127,75	27,98	22,66
2	251	2020/13	10	Comemoração do 25 de Abril	02 020220	O	100				01/2020	12/2026	246,91	3.080,00	3.326,91	783,90	246,91	1.030,81	100,00	25,08
2	251	2020/13	11	Festival de Folclore	02 020220	O	100				01/2020	12/2026	1,00	20.507,00	20.508,00	4.962,50	0,00	4.962,50	0,00	19,48
2	251	2020/13	12	Marchas Populares	02 020220	O	100				01/2020	12/2026	1,00	17.431,00	17.432,00	3.958,80	0,00	3.958,80	0,00	18,51
2	251	2020/13	13	Concertos e Outras e Atividades Culturais	02 020220	O	100				01/2020	12/2026	24.500,00	92.273,00	116.773,00	33.595,57	23.363,32	56.958,89	95,36	37,88
2	251	2020/14		Programas culturais de Apoio ao Associativismo	02 040701	O	100				01/2020	12/2026	15.000,00	203.020,00	218.020,00	9.750,00	7.750,00	17.500,00	51,67	7,68
											Totais do Programa 251:		190.361,02	1.700.408,00	1.890.769,02	324.139,52	63.769,97	387.909,49	33,50	17,51
2	252			Desporto, recreio e lazer																
2	252	2019/23		Mêda 100 BTT												0,00				
2	252	2019/23	1	Coorganização da Prova	02 040701	O	100				01/2019	12/2026	11.500,00	47.160,00	58.660,00	11.500,00	0,00	11.500,00	0,00	16,39
2	252	2019/23	2	Serviços de Apoio	02 020225	O	100				01/2019	12/2026	1,00	24.607,00	24.608,00	8.794,07	0,00	8.794,07	0,00	26,33
2	252	2019/57		Escola de Andebol												0,00				
2	252	2019/57	1	Protocolo com Federação de Andebol de Portugal	02 040701	O	100				01/2019	12/2026	2.000,00	8.201,00	10.201,00	0,00	0,00	0,00	0,00	0,00
2	252	2019/57	2	Serviços de Apoio	02 020225	O	100				01/2019	12/2026	6.000,00	4.100,00	10.100,00	160,00	3.531,74	3.691,74	58,86	35,98
2	252	2020/15		Eventos e actividades de Desporto e Recreio												0,00				
2	252	2020/15	2	Rampa Longroiva - Mêda	02 020225	O	100				01/2020	12/2026	2.000,00	8.201,00	10.201,00	1.463,55	1.715,85	3.179,40	85,79	27,26
2	252	2020/15	3	Férias Desportivas	02 020121	O	100				01/2020	12/2026	2.500,00	10.253,00	12.753,00	243,70	986,54	1.230,24	39,46	9,47
2	252	2020/15	4	Apoio a actividades municipais de natureza recreativa ou outras	02 040701	O	100				01/2020	12/2026	80.000,00	205.050,00	285.050,00	189.787,01	50.000,00	239.787,01	62,50	50,50

Execução Anual das Atividades mais Relevantes

Município de Mêda

(designação da autarquia local)

Ano: 2021

(unidade: €)

Obj.	Prog	Projeto Ano / Nº	Projeto Ação	Designação	Código Classificação Orçamental	Forma de Realiz.	Fonte Financiamento (%) RP	RG	UE	EM	Datas (Mês/Ano) Inicio	Fim	Montante Previsto Ano	Anos seguintes	Total	Montante executado Anos Anteriores	Ano	Total	Nivel Execucao Anual (%)	Nivel Execução Global (%)
2				Funções sociais																
2	252			Desporto, recreio e lazer																
2	252	2020/16		Manutenção do Relvado do Estádio Municipal de Mêda	02 020203	O	100				01/2020	12/2026	2.500,00	10.253,00	12.753,00	2.214,00	0,00	2.214,00	0,00	14,79
2	252	2020/39		Gás do Complexo Desportivo	02 020201	O	100				01/2020	12/2026	48.204,50	184.547,00	232.751,50	168.551,23	1.070,54	169.621,77	2,22	42,27
											Totais do Programa 252:		154.705,50	502.372,00	657.077,50	382.713,56	57.304,67	440.018,23	37,04	42,32
2	253			Outras Actividades Cívicas e Religiosas																
2	253	2020/35		Apoio na Realização das Festas Populares	02 040701	O	100				01/2020	12/2026	0,00	40.604,00	40.604,00	10.700,00	0,00	10.700,00	0,00	20,86
2	253	2021/5002		"Projeto ""Vivifiar"""	02 040701	O	100				01/2021	12/2021	1,00	0,00	1,00	0,00	0,00	0,00	0,00	0,00
											Totais do Programa 253:		1,00	40.604,00	40.605,00	10.700,00	0,00	10.700,00	0,00	20,86
											Totais do Objetivo 2:		2.364.071,52	10.028.623,00	12.392.694,52	3.437.551,41	1.647.502,44	5.085.053,85	69,69	32,12

Execução Anual das Atividades mais Relevantes

Município de Mêda

(designação da autarquia local)

Ano: 2021

(unidade: €)

Obj	Prog	Projeto Ano / Nº	Projeto Ação	Designação	Código Classificação Orçamental	Forma de Realiz.	Fonte Financiamento (%) RP	RG	UE	EM	Datas (Mês/Ano) Inicio	Fim	Montante Previsto Ano	Anos seguintes	Total	Montante executado Anos Anteriores	Ano	Total	Nivel Execucao Anual (%)	Nivel Execução Global (%)
3				Funções económicas																
3	310			Agricultura, Pecuária, Silvicultura, Caça e Pesca																
3	310	2019/63		Zonas de Intervenção Florestal	02 020214	O	100				01/2019	12/2021	1,00	0,00	1,00	0,00	0,00	0,00	0,00	0,00
3	310	2020/30		Encargos com a Esterlização de Animais	02 020220	E	100				01/2020	12/2026	6.500,00	10.253,00	16.753,00	0,00	0,00	0,00	0,00	0,00
3	310	2020/32		Apoio à Produção Pecuária												0,00				
3	310	2020/32	1	Apoio a Produtores	02 050803	O	100				01/2020	12/2026	40.000,00	164.040,00	204.040,00	25.967,00	24.143,00	50.110,00	60,36	21,79
3	310	2020/33		Apoio à produção e divulgação de produtos	02 020225	O	100				01/2020	12/2026	5.000,00	30.759,00	35.759,00	25.279,28	0,00	25.279,28	0,00	41,42
3	310	2020/44		Mercado da Terra												0,00				
3	310	2020/44	1	Apoio à produção e divulgação de produtos	02 020225	O	20		80		01/2020	12/2023	30.000,00	7.677,00	37.677,00	0,00	4.236,88	4.236,88	14,12	11,25
3	310	2021/5003		"Integração na Área Produtora de Castanha DOP ""Souto da Lapa"""	02 020225	O	100				01/2021	12/2022	31.500,00	5.000,00	36.500,00	0,00	0,00	0,00	0,00	0,00
										Totais do Programa 310:			113.001,00	217.729,00	330.730,00	51.246,28	28.379,88	79.626,16	25,11	20,85
3	320			Indústria e energia																
3	320	2019/28		Medidas de Criação do Próprio Emprego	02 020225	O	100				01/2019	12/2021	1,00	0,00	1,00	0,00	0,00	0,00	0,00	0,00
3	320	2020/18		Rede Eléctrica no Concelho												0,00				
3	320	2020/18	2	Iluminação Pública no Concelho	02 020225	O	100				01/2020	12/2026	219.064,88	1.332.827,00	1.551.891,88	543.412,68	182.111,33	725.524,01	83,13	34,63
3	320	2020/18	3	Energia Eléctrica	02 020201	O	100				01/2020	12/2026	215.000,00	820.201,00	1.035.201,00	317.101,66	144.404,31	461.505,97	67,16	34,13
										Totais do Programa 320:			434.065,88	2.153.028,00	2.587.093,88	860.514,34	326.515,64	1.187.029,98	75,22	34,43
3	331			Transportes rodoviários																
3	331	2017/31		Rede de Mobilidade de Baixa Densidade e Sistema de Transportes	02 04050104	O	100				01/2017	12/2021	1,00	18.500,00	18.501,00	0,00	0,00	0,00	0,00	0,00
										Totais do Programa 331:			1,00	18.500,00	18.501,00	0,00	0,00	0,00	0,00	0,00
3	340			Comércio e Turismo																
3	340	2020/42		Programa de dinamização do comércio local	02 040802	O	100				01/2020	12/2020	6.000,00	0,00	6.000,00	0,00	2.480,00	2.480,00	41,33	41,33
										Totais do Programa 340:			6.000,00	0,00	6.000,00	0,00	2.480,00	2.480,00	41,33	41,33
3	342			Turismo																
3	342	2017/36		Património Natural	02 020220	O	100				01/2017	12/2021	1,00	0,00	1,00	0,00	0,00	0,00	0,00	0,00
3	342	2019/68		Criação de Rotas Temáticas	02 020225	O	100				01/2019	12/2026	1.000,00	101.511,00	102.511,00	0,00	0,00	0,00	0,00	0,00
3	342	2019/69		Candidaturas das Aldeias Históricas												0,00				
3	342	2019/69	1	Ciclo de Eventos – 12 em rede Aldeias em Festa	02 020225	O	20		80		01/2019	12/2021	10.000,00	0,00	10.000,00	36.757,28	9.741,00	46.498,28	97,41	99,45
3	342	2019/69	3	Infraestruturas animação permanente	02 020225	O	100				01/2019	12/2020	1.000,00	0,00	1.000,00	0,00	0,00	0,00	0,00	0,00
3	342	2020/21		Eventos e Actividades de Âmbito Turístico												0,00				
3	342	2020/21	1	Promoção e divulgação do Concelho	02 020217	O	100				01/2020	12/2026	20.000,00	82.020,00	102.020,00	3.051,63	17.748,86	20.800,49	88,74	19,80
3	342	2020/21	3	Festejos da Quadra Natalícia	02 020225	O	100				01/2020	12/2026	90.840,00	164.040,00	254.880,00	70.630,55	4.816,60	75.447,15	5,30	23,18

Execução Anual das Atividades mais Relevantes

Município de Mêda

(designação da autarquia local)

Ano: 2021

(unidade: €)

Obj.	Prog	Projeto Ano / Nº	Projeto Ação	Designação	Código Classificação Orçamental	Forma de Realiz.	Fonte Financiamento (%) RP	RG	UE	EM	Datas (Mês/Ano) Inicio	Fim	Montante Previsto Ano	Anos seguintes	Total	Montante executado Anos Anteriores	Ano	Total	Nivel Execucao Anual (%)	Nivel Execução Global (%)
3				Funções económicas																
3	342			Turismo																
3	342	2021/2		Varandas do Douro (Miradouros)	02 07030313	O	100				01/2021	12/2022	60.000,00	2.500,00	62.500,00	0,00	0,00	0,00	0,00	0,00
												Totais do Programa 342:	182.841,00	350.071,00	532.912,00	110.439,46	32.306,46	142.745,92	17,67	22,19
												Totais do Objetivo 3:	735.908,88	2.739.328,00	3.475.236,88	1.022.200,08	389.681,98	1.411.882,06	52,95	31,39

Execução Anual das Atividades mais Relevantes

Município de Mêda

(designação da autarquia local)

Ano: 2021

(unidade: €)

Obj.	Prog	Projeto Ano / Nº	Projeto Ação	Designação	Código Classificação Orçamental	Forma de Realiz.	Fonte Financiamento (%) RP	RG	UE	EM	Datas (Mês/Ano) Início	Fim	Montante Previsto Ano	Anos seguintes	Total	Montante executado Anos Anteriores	Ano	Total	Nivel Execucao Anual (%)	Nivel Execução Global (%)
4				Outras funções																
4	410			Operações da dívida autárquica																
4	410	2020/22		Serviço da Dívida Financeira												0,00				
4	410	2020/22	1	Amortização de Capital de Empréstimos de M/L Prazos	02 100603	O	100				01/2020	12/2029	594.000,00	2.635.000,00	3.229.000,00	568.862,73	580.042,01	1.148.904,74	97,65	30,25
4	410	2020/22	2	Juros de Contratos de Empréstimos de M/L Prazos	02 03010302	O	100				01/2020	12/2029	62.500,00	187.000,00	249.500,00	65.641,23	54.236,21	119.877,44	86,78	38,04
4	410	2020/22	3	Outros Juros	02 030502	O	100				01/2020	12/2026	1.000,00	4.100,00	5.100,00	3,46	0,00	3,46	0,00	0,07
4	410	2020/22	4	Outros Encargos Financeiros	02 030601	O	100				01/2020	12/2026	250,00	1.030,00	1.280,00	120,00	120,00	240,00	48,00	17,14
											Totais do Programa 410:		657.750,00	2.827.130,00	3.484.880,00	634.627,42	634.398,22	1.269.025,64	96,45	30,81
4	420			Transferências entre administrações																
4	420	2020/23		Delegação de Competências nas Juntas de Freguesia												0,00				
4	420	2020/23	1	Delegação de Competências - correntes	02 04050102	O	100				01/2020	12/2024	175.173,00	450.000,00	625.173,00	158.999,99	155.999,99	314.999,98	89,05	40,17
4	420	2020/23	2	Delegação de Competências de capital	02 08050102	O	100				01/2020	12/2024	190.000,00	0,00	190.000,00	80.000,00	80.000,00	160.000,00	42,11	59,26
4	420	2020/24		Transferências Correntes												0,00				
4	420	2020/24	1	Associação Desenvolvimento da Raia Histórica	02 04050108	O	100				01/2020	12/2024	21.000,00	0,00	21.000,00	18.000,00	18.000,00	36.000,00	85,71	92,31
4	420	2020/24	2	Associação Nacional de Municípios Portugueses	02 04050104	O	100				01/2020	12/2024	4.500,00	0,00	4.500,00	4.359,24	4.359,24	8.718,48	96,87	98,41
4	420	2020/24	3	Associação de Municípios da Cova da Beira	02 04050104	O	100				01/2020	12/2024	6.232,00	0,00	6.232,00	5.202,00	5.202,00	10.404,00	83,47	90,99
4	420	2020/24	4	Associação Desenvolvimento Turistico - Aldeias Históricas de Portugal	02 04050108	O	100				01/2020	12/2024	9.443,00	0,00	9.443,00	5.766,57	4.331,54	10.098,11	45,87	66,39
4	420	2020/24	5	Guarda Digital	02 04050108	O	100				01/2020	12/2024	4.979,00	0,00	4.979,00	3.945,87	4.250,04	8.195,91	85,36	91,83
4	420	2020/24	6	Fundação do Museu do Douro	02 04050108	O	100				01/2020	12/2024	4.767,00	14.301,00	19.068,00	4.767,00	4.767,00	9.534,00	100,00	40,00
4	420	2020/24	7	CIMBSE	02 04050104	O	100				01/2020	12/2024	6.500,00	36.100,00	42.600,00	4.093,44	1.500,00	5.593,44	23,08	11,98
4	420	2020/24	10	Associação Territórios do Côa - Associação de Desenvolvimento Regional	02 04050104	O	100				01/2020	12/2024	6.000,00	24.000,00	30.000,00	5.000,00	5.000,00	10.000,00	83,33	28,57
4	420	2020/24	11	Rede de Judiarias	02 040701	O	100				01/2020	12/2024	1.500,00	6.000,00	7.500,00	1.500,00	1.500,00	3.000,00	100,00	33,33
4	420	2020/24	12	Outras Transferências	02 040701	O	100				01/2020	12/2024	32.572,76	80.000,00	112.572,76	67.000,00	26.572,76	93.572,76	81,58	52,11
4	420	2020/24	13	Outras Transferências - Associações de Municípios	02 04050104	O	100				01/2020	12/2024	1.500,00	9.000,00	10.500,00	0,00	0,00	0,00	0,00	0,00
4	420	2020/24	14	Rede Nacional de Arte Préhistórica	02 040701	O	100				01/2020	12/2024	600,00	1.800,00	2.400,00	0,00	0,00	0,00	0,00	0,00
4	420	2020/24	15	Associação de Municípios Portugueses do Vinho	02 040701	O	100				01/2020	12/2024	2.000,00	3.000,00	5.000,00	0,00	1.000,00	1.000,00	50,00	20,00
4	420	2020/25		Transferências de Capital												0,00				
4	420	2020/25	1	Associação de Municípios Cova da Beira	02 08050104	O	100				01/2020	12/2024	16.747,00	20.000,00	36.747,00	0,00	0,00	0,00	0,00	0,00
4	420	2020/25	3	CIMBSE	02 08050104	O	100				01/2020	12/2024	40.000,00	0,00	40.000,00	0,00	14.057,25	14.057,25	35,14	35,14
4	420	2020/25	4	Associação Aldeias Históricas - Ações Transversais	02 08050108	O	100				01/2020	12/2024	12.731,00	7.750,00	20.481,00	10.018,59	7.620,70	17.639,29	59,86	57,83
4	420	2020/25	5	Comparticipação na Recuperação de Edificios no Concelho - Candidatura Equipamentos												0,00				
4	420	2020/25	5/1	Realizadas por Freguesias	02 08050102	O	100				01/2020	12/2024	1,00	0,00	1,00	0,00	0,00	0,00	0,00	0,00
4	420	2020/25	5/2	Realizadas por Comissões Fabriqueiras	02 080701	O	100				01/2020	12/2024	29.000,00	0,00	29.000,00	25.000,00	29.000,00	54.000,00	100,00	100,00
4	420	2020/25	6	Outras transferências	02 08050108	O	100				01/2020	12/2024	1,00	55.000,00	55.001,00	15.000,00	0,00	15.000,00	0,00	21,43

Execução Anual das Atividades mais Relevantes

Município de Mêda

(designação da autarquia local)

Ano: 2021

(unidade: €)

Obj.	Prog	Projeto Ano / Nº	Projeto Ação	Designação	Código Classificação Orçamental	Forma de Realiz.	Fonte Financiamento (%) RP	RG	UE	EM	Datas (Mês/Ano) Inicio	Fim	Montante Previsto Ano	Anos seguintes	Total	Montante executado Anos Anteriores	Ano	Total	Nivel Execucao Anual (%)	Nivel Execução Global (%)
4				Outras funções																
4	420			Transferências entre administrações																
4	420	2020/25	7	Transferência de Capital - Associações	02 08050108	O	100				01/2021	12/2022	1,00	1,00	2,00	0,00	0,00	0,00	0,00	0,00
4	420	2021/5012		Programação Cultural em Rede - Festival Cultural da Raia Histórica	02 04050108	A					01/2021	12/2021	1.000,00	0,00	1.000,00	0,00	0,00	0,00	0,00	0,00
4	420	2021/5013		Apoio às Juntas de Freguesia - Despesas no âmbito do COVID	02 04050102	A					01/2021	12/2021	5.500,00	0,00	5.500,00	0,00	5.500,00	5.500,00	100,00	0,00
4	420	2021/5015		Associação de Municípios do Douro Superior de Fins Específicos - AMDSFE	02 040701						01/2021	12/2021	3.500,00	0,00	3.500,00	0,00	3.500,00	3.500,00	100,00	0,00
												Totais do Programa 420:	575.247,76	706.952,00	1.282.199,76	408.652,70	372.160,52	780.813,22	64,70	46,18
												Totais do Objetivo 4:	1.232.997,76	3.534.082,00	4.767.079,76	1.043.280,12	1.006.558,74	2.049.838,86	81,64	35,28
												Total Geral:	9.667.099,76	33.765.561,00	43.432.660,76	12.545.366,45	7.205.270,74	19.750.637,19	74,53	35,28

ORGÃO EXECUTIVO

Em 12 de ..... de 2022

.....

ORGÃO DELIBERATIVO

Em 26 de Abril de 2022

.....

Execução Anual das Grandes Opções do Plano

Município de Mêda

(designação da autarquia local)

Ano: 2021

(unidade: €)

Obj.	Prog	Projeto Ano / Nº	Projeto Ação	Designação	Código Classificação Orçamental	Forma de Realiz.	Fonte Financiamento (%) RP	RG	UE	EM	Datas (Mês/Ano) Inicio	Fim	Montante Previsto Ano	Anos seguintes	Total	Montante executado Anos Anteriores	Ano	Total	Nivel Execucao Anual (%)	Nivel Execução Global (%)
1				Funções gerais																
1	111			Administração geral																
1	111	2017/6		Modernização Administrativa												0,00				
1	111	2017/6	1	Aquisição de Software	02 070108	O	15	85			01/2017	12/2020	7.527,00	0,00	7.527,00	3.213,38	0,00	3.213,38	0,00	29,92
1	111	2017/6	2	Aquisição de Hardware	02 070107	O	15	85			01/2017	12/2020	14.169,00	0,00	14.169,00	140.842,29	0,00	140.842,29	0,00	90,86
1	111	2017/6	3	Central Telefónica												0,00				
1	111	2017/6	3/1	Central Telefónica	02 020208	O	100				01/2017	12/2023	0,00	15.000,00	15.000,00	0,00	0,00	0,00	0,00	0,00
1	111	2017/6	3/2	Comunicações	02 020209	O	100				01/2017	12/2023	30.000,00	45.000,00	75.000,00	0,00	0,00	0,00	0,00	0,00
1	111	2017/47		Redes Wi-Fi	02 070107	O	100	100			01/2017	12/2021	19.070,00	0,00	19.070,00	0,00	0,00	0,00	0,00	0,00
1	111	2020/1		Assembleia Municipal												0,00				
1	111	2020/1	1	Despesas com o pessoal												0,00				
1	111	2020/1	1/1	Ajudas de custo	01 010204	O	100				01/2020	12/2026	13.000,00	53.313,00	66.313,00	11.595,42	6.290,39	17.885,81	48,39	22,96
1	111	2020/1	1/2	Senhas de presença	01 01021302	O	100				01/2020	12/2026	15.000,00	61.517,00	76.517,00	16.990,04	8.304,22	25.294,26	55,36	27,05
1	111	2020/1	2	Aquisição de bens e serviços												0,00				
1	111	2020/1	2/1	Outros bens	01 020121	O	100				01/2020	12/2026	500,00	2.050,00	2.550,00	0,00	425,38	425,38	85,08	16,68
1	111	2020/1	2/2	Outros serviços	01 020225	O	100				01/2020	12/2026	1.500,00	6.150,00	7.650,00	1.000,00	0,00	1.000,00	0,00	11,56
1	111	2020/2		Despesas com pessoal												0,00				
1	111	2020/2	1	Titulares Órgãos de Soberania e Membros Órgãos Autárquicos	02 010101	V	100				01/2020	12/2026	123.500,00	440.860,00	564.360,00	205.056,30	114.712,88	319.769,18	92,88	41,56
1	111	2020/2	2	Pessoal dos Quadros - Pessoal em Funções	02 01010401	V	100				01/2020	12/2026	1.579.927,24	6.254.035,00	7.833.962,24	2.769.346,63	1.479.327,25	4.248.673,88	93,63	40,07
1	111	2020/2	3	Pessoal dos Quadros - Alterações Obrigatórias Posicionamento Remuneratório	02 01010402	V	100				01/2020	12/2026	28.000,00	102.527,00	130.527,00	5.930,58	23.752,71	29.683,29	84,83	21,75
1	111	2020/2	4	Pessoal dos Quadros - Alterações Facultativas Posicionamento Remuneratório	02 01010403	V	100				01/2020	12/2026	1,00	4,00	5,00	0,00	0,00	0,00	0,00	0,00
1	111	2020/2	5	Pessoal dos Quadros - Recrutamento de Pessoal para novos postos de trabalho	02 01010404	V	100				01/2020	12/2026	76.060,00	121.812,00	197.872,00	76.258,45	54.423,12	130.681,57	71,55	47,67
1	111	2020/2	6	Pessoal Contratado a Termo - Pessoal em Funções	02 01010601	V	100				01/2020	12/2026	1,00	4,00	5,00	5.465,04	0,00	5.465,04	0,00	99,91
1	111	2020/2	7	Recrutamento de Pessoal p/ Novos Postos de Trabalho	02 01010604	V	100				01/2020	12/2026	1,00	4,00	5,00	0,00	0,00	0,00	0,00	0,00
1	111	2020/2	8	Pessoal em Regime de Tarefa ou Avença	02 010107	V	100				01/2020	12/2026	220.000,00	492.120,00	712.120,00	259.900,03	191.143,45	451.043,48	86,88	46,40
1	111	2020/2	9	Pessoal Aguardando Aposentação	02 010108	V	100				01/2020	12/2026	5.000,00	20.507,00	25.507,00	1.371,07	3.106,85	4.477,92	62,14	16,66
1	111	2020/2	10	Pessoal em Qualquer Outra Situação	02 010109	V	100				01/2020	12/2026	21.097,88	123.030,00	144.127,88	20.128,40	11.775,13	31.903,53	55,81	19,42
1	111	2020/2	11	Representação	02 010111	V	100				01/2020	12/2026	20.500,00	71.769,00	92.269,00	31.728,67	17.369,05	49.097,72	84,73	39,60
1	111	2020/2	12	Subsídio de Refeição	02 010113	V	100				01/2020	12/2026	150.000,00	615.150,00	765.150,00	278.633,78	140.915,34	419.549,12	93,94	40,20
1	111	2020/2	13	Subsídio de Férias e de Natal	02 010114	V	100				01/2020	12/2026	316.500,00	1.230.301,00	1.546.801,00	531.247,63	287.085,42	818.333,05	90,71	39,38
1	111	2020/2	14	Remunerações por Doença e Maternidade/Paternidade	02 010115	V	100				01/2020	12/2026	25.000,00	102.527,00	127.527,00	26.261,86	11.182,09	37.443,95	44,73	24,35
1	111	2020/2	15	Abonos Variáveis ou Eventuais - Horas Extraordinárias	02 010202	V	100				01/2020	12/2026	45.000,00	82.020,00	127.020,00	27.856,44	42.883,57	70.740,01	95,30	45,68
1	111	2020/2	16	Ajudas de Custo	02 010204	V	100				01/2020	12/2026	6.500,00	20.507,00	27.007,00	5.603,98	2.756,02	8.360,00	42,40	25,64
1	111	2020/2	17	Abono para Falhas	02 010205	V	100				01/2020	12/2026	5.000,00	20.507,00	25.507,00	7.444,19	4.488,64	11.932,83	89,77	36,21

Execução Anual das Grandes Opções do Plano

Município de Mêda

(designação da autarquia local)

Ano: 2021

(unidade: €)

Obj.	Prog	Projeto Ano / Nº	Projeto Ação	Designação	Código Classificação Orçamental	Forma de Realiz.	Fonte Financiamento (%) RP	RG	UE	EM	Datas (Mês/Ano) Inicio	Fim	Montante Previsto Ano	Anos seguintes	Total	Montante executado Anos Anteriores	Ano	Total	Nivel Execucao Anual (%)	Nivel Execução Global (%)
1				Funções gerais																
1	111			Administração geral																
1	111	2020/2	18	Subsídio de Turno	02 010211	V	100				01/2020	12/2026	2.000,00	8.201,00	10.201,00	1.482,03	0,00	1.482,03	0,00	12,69
1	111	2020/2	19	Indemnizações por Cessação de Funções	02 010212	V	100				01/2020	12/2026	1.000,00	4.100,00	5.100,00	0,00	0,00	0,00	0,00	0,00
1	111	2020/2	20	Outros Suplementos e Prémios - Outros	02 01021302	V	100				01/2020	12/2026	7.500,00	30.759,00	38.259,00	10.480,41	5.295,17	15.775,58	70,60	32,37
1	111	2020/2	21	Segurança social - Encargos com a Saúde	02 010301	V	100				01/2020	12/2026	98.000,00	410.100,00	508.100,00	138.740,60	76.290,94	215.031,54	77,85	33,24
1	111	2020/2	22	Segurança Social - Outros Encargos com a Saúde	02 010302	V	100				01/2020	12/2026	30.500,00	92.273,00	122.773,00	43.616,16	24.352,45	67.968,61	79,84	40,85
1	111	2020/2	23	Segurança Social - Subsídio Familiar a Crianças e Jovens	02 010303	V	100				01/2020	12/2026	7.500,00	30.759,00	38.259,00	11.581,21	4.870,92	16.452,13	64,95	33,01
1	111	2020/2	24	Assistência na doença aos Funcionários Públicos	02 01030501	V	100				01/2020	12/2026	250,00	1.030,00	1.280,00	0,00	0,00	0,00	0,00	0,00
1	111	2020/2	25	Caixa Geral de Aposentações	02 0103050201	V	100				01/2020	12/2026	239.515,00	1.066.261,00	1.305.776,00	467.017,57	239.514,02	706.531,59	100,00	39,85
1	111	2020/2	26	Regime Geral	02 0103050202	V	100				01/2020	12/2026	252.000,00	1.045.757,00	1.297.757,00	431.149,16	251.966,68	683.115,84	99,99	39,51
1	111	2020/2	27	Segurança Social - Regime Geral	02 01030503	V	100				01/2020	12/2026	0,00	10.253,00	10.253,00	1.637,32	0,00	1.637,32	0,00	13,77
1	111	2020/2	28	Seguros Acidentes de Trabalho Doenças Profissionais	02 01030901	O	100				01/2020	12/2026	40.000,00	164.040,00	204.040,00	47.280,58	38.573,84	85.854,42	96,43	34,16
1	111	2020/2	29	Outras Prestações Familiares	02 010304	V	100				01/2020	12/2026	17.500,00	71.769,00	89.269,00	13.115,80	4.832,33	17.948,13	27,61	17,53
1	111	2020/3		Aquisição de Bens de Serviços Correntes												0,00				
1	111	2020/3	1	Matérias-primas e subsidiárias	02 020101	O	100				01/2020	12/2026	14.000,00	41.010,00	55.010,00	5.769,08	9.688,80	15.457,88	69,21	25,43
1	111	2020/3	2	Gasolina	02 02010201	O	100				01/2020	12/2026	10.500,00	30.759,00	41.259,00	6.901,86	5.263,80	12.165,66	50,13	25,26
1	111	2020/3	3	Gasóleo	02 02010202	O	100				01/2020	12/2026	162.504,59	512.627,00	675.131,59	199.082,60	103.597,09	302.679,69	63,75	34,62
1	111	2020/3	4	Outros Combustíveis	02 02010299	O	100				01/2020	12/2026	6.500,00	10.253,00	16.753,00	3.216,19	1.613,02	4.829,21	24,82	24,18
1	111	2020/3	5	Munições, explosivos e artifícios	02 020103	O	100				01/2020	12/2026	250,00	1.030,00	1.280,00	0,00	0,00	0,00	0,00	0,00
1	111	2020/3	6	Limpeza e Higiene	02 020104	O	100				01/2020	12/2026	17.500,00	71.769,00	89.269,00	25.056,66	10.742,14	35.798,80	61,38	31,31
1	111	2020/3	7	Alimentação - Refeições Confeccionadas	02 020105	O	100				01/2020	12/2026	500,00	2.050,00	2.550,00	0,00	0,00	0,00	0,00	0,00
1	111	2020/3	8	Alimentação - Géneros para Confeccionar	02 020106	O	100				01/2020	12/2026	18.000,00	61.517,00	79.517,00	13.335,88	2.557,40	15.893,28	14,21	17,12
1	111	2020/3	9	Vestuário e artigos Pessoais	02 020107	O	100				01/2020	12/2026	7.500,00	30.759,00	38.259,00	6.844,33	3.435,62	10.279,95	45,81	22,79
1	111	2020/3	10	Material de Escritório	02 020108	O	100				01/2020	12/2026	20.500,00	51.263,00	71.763,00	17.522,08	14.401,16	31.923,24	70,25	35,75
1	111	2020/3	11	Produtos Químicos e Farmacêuticos	02 020109	O	100				01/2020	12/2026	20.000,00	82.020,00	102.020,00	25.608,56	14.468,59	40.077,15	72,34	31,40
1	111	2020/3	12	Material de Transporte - Peças	02 020112	O	100				01/2020	12/2026	32.500,00	92.273,00	124.773,00	29.833,65	21.949,80	51.783,45	67,54	33,49
1	111	2020/3	13	Material de consumo hoteleiro	02 020113	O	100				01/2020	12/2026	5.000,00	20.507,00	25.507,00	5.540,14	819,87	6.360,01	16,40	20,49
1	111	2020/3	14	Outro Material - Peças	02 020114	O	100				01/2020	12/2026	7.250,00	9.230,00	16.480,00	2.895,44	1.278,78	4.174,22	17,64	21,54
1	111	2020/3	15	Prémios, condecorações e ofertas	02 020115	O	100				01/2020	12/2026	17.500,00	51.263,00	68.763,00	27.142,67	16.307,02	43.449,69	93,18	45,30
1	111	2020/3	16	Mercadorias para venda - Outras	02 02011603	O	100				01/2020	12/2026	70.000,00	287.070,00	357.070,00	87.610,14	30.490,51	118.100,65	43,56	26,56
1	111	2020/3	17	Ferramentas e Utensílios	02 020117	O	100				01/2020	12/2026	6.000,00	24.607,00	30.607,00	931,44	1.708,76	2.640,20	28,48	8,37
1	111	2020/3	18	Livros e Documentação Técnica	02 020118	O	100				01/2020	12/2026	500,00	2.050,00	2.550,00	0,00	71,91	71,91	14,38	2,82
1	111	2020/3	19	Artigos Honoríficos e de Decoração	02 020119	O	100				01/2020	12/2026	750,00	3.080,00	3.830,00	762,51	0,00	762,51	0,00	16,60
1	111	2020/3	20	Material de Educação, Cultura e Recreio	02 020120	O	100				01/2020	12/2026	4.250,00	5.130,00	9.380,00	811,94	417,12	1.229,06	9,81	12,06

Execução Anual das Grandes Opções do Plano

Município de Mêda

(designação da autarquia local)

Ano: 2021

(unidade: €)

Obj	Prog	Projeto Ano / Nº	Projeto Ação	Designação	Código Classificação Orçamental	Forma de Realiz.	Fonte Financiamento (%) RP	RG	UE	EM	Datas (Mês/Ano) Inicio	Fim	Montante Previsto Ano	Anos seguintes	Total	Montante executado Anos Anteriores	Ano	Total	Nivel Execucao Anual (%)	Nivel Execução Global (%)
1				Funções gerais																
1	111			Administração geral																
1	111	2020/3	21	Outros bens	02 020121	O	100				01/2020	12/2026	173.100,00	666.413,00	839.513,00	215.475,36	91.805,28	307.280,64	53,04	29,13
1	111	2020/3	22	Encargos das instalações	02 020201	O	100				01/2020	12/2026	12.000,00	20.507,00	32.507,00	6.925,48	5.999,13	12.924,61	49,99	32,78
1	111	2020/3	23	Conservação de bens	02 020203	O	100				01/2020	12/2026	40.000,00	143.537,00	183.537,00	68.491,36	35.085,83	103.577,19	87,71	41,10
1	111	2020/3	24	Locaçao de outros bens	02 020208	O	100				01/2020	12/2026	17.500,00	30.759,00	48.259,00	9.253,67	15.129,00	24.382,67	86,45	42,40
1	111	2020/3	25	Comunicações	02 020209	O	100				01/2020	12/2026	48.000,00	112.779,00	160.779,00	76.761,38	38.982,08	115.743,46	81,21	48,73
1	111	2020/3	26	Transportes	02 020210	O	100				01/2020	12/2026	2.000,00	8.201,00	10.201,00	1.525,00	0,00	1.525,00	0,00	13,01
1	111	2020/3	27	Representação dos Serviços	02 020211	O	100				01/2020	12/2026	10.000,00	20.507,00	30.507,00	7.373,67	4.659,15	12.032,82	46,59	31,77
1	111	2020/3	28	Seguros	02 020212	O	100				01/2020	12/2026	40.000,00	164.040,00	204.040,00	69.626,56	39.311,14	108.937,70	98,28	39,81
1	111	2020/3	29	Deslocações e Estadas	02 020213	O	100				01/2020	12/2026	5.000,00	20.507,00	25.507,00	4.303,93	1.314,95	5.618,88	26,30	18,85
1	111	2020/3	30	Estudos, Pareceres, Projectos e Consultadoria	02 020214	O	100				01/2020	12/2026	55.115,00	25.427,00	80.542,00	77.012,76	32.889,00	109.901,76	59,67	69,75
1	111	2020/3	31	Formação	02 020215	O	100				01/2020	12/2026	7.500,00	30.759,00	38.259,00	7.770,25	4.932,95	12.703,20	65,77	27,60
1	111	2020/3	32	Seminários, Exposições e similares	02 020216	O	100				01/2020	12/2026	250,00	1.030,00	1.280,00	129,10	0,00	129,10	0,00	9,16
1	111	2020/3	33	Publicidade	02 020217	O	100				01/2020	12/2026	28.500,00	92.273,00	120.773,00	24.403,29	10.547,59	34.950,88	37,01	24,07
1	111	2020/3	34	Vigilância e Segurança	02 020218	O	100				01/2020	12/2026	2.500,00	10.253,00	12.753,00	3.814,72	0,00	3.814,72	0,00	23,03
1	111	2020/3	35	Assistência Técnica	02 020219	O	100				01/2020	12/2026	17.500,00	71.769,00	89.269,00	22.464,72	11.149,95	33.614,67	63,71	30,08
1	111	2020/3	36	Trabalhos Especializados	02 020220	O	100				01/2020	12/2026	226.000,00	512.627,00	738.627,00	165.346,94	165.349,22	330.696,16	73,16	36,58
1	111	2020/3	37	Serviços de Saúde	02 020222	O	100				01/2020	12/2026	20.000,00	30.759,00	50.759,00	2.433,39	7.336,33	9.769,72	36,68	18,37
1	111	2020/3	38	Encargos de Cobrança de Receitas	02 020224	O	100				01/2020	12/2026	22.500,00	92.273,00	114.773,00	36.273,04	15.983,07	52.256,11	71,04	34,60
1	111	2020/3	39	Outros Serviços	02 020225	O	100				01/2020	12/2026	46.000,00	102.527,00	148.527,00	20.636,45	28.098,17	48.734,62	61,08	28,81
1	111	2020/3	40	Revisor Oficial de Contas (ROC)	02 020214	O	100				01/2020	12/2026	16.000,00	65.617,00	81.617,00	26.383,50	12.177,00	38.560,50	76,11	35,70
1	111	2020/4		Outras Despesas												0,00				
1	111	2020/4	1	Impostos e Taxas	02 060201	O	100				01/2020	12/2026	18.500,00	51.263,00	69.763,00	18.634,89	15.887,84	34.522,73	85,88	39,05
1	111	2020/4	2	Outras Restituições	02 06020301	O	100				01/2020	12/2026	10.000,00	41.010,00	51.010,00	32.682,16	0,00	32.682,16	0,00	39,05
1	111	2020/4	3	IVA Pago	02 06020302	O	100				01/2020	12/2026	12.500,00	51.263,00	63.763,00	4.111,53	0,00	4.111,53	0,00	6,06
1	111	2020/4	4	Serviços Bancários	02 06020304	O	100				01/2020	12/2026	500,00	2.050,00	2.550,00	0,00	0,00	0,00	0,00	0,00
1	111	2020/4	5	Outras	02 06020305	O	100				01/2020	12/2026	22.500,00	71.769,00	94.269,00	21.850,20	12.856,87	34.707,07	57,14	29,89
1	111	2020/4	6	Outras despesas de capital	02 110299	O	100				01/2020	12/2026	9.800,00	1.030,00	10.830,00	0,00	9.673,92	9.673,92	98,71	89,33
1	111	2020/5		Despesas de Investimentos												0,00				
1	111	2020/5	1	Aquisição de Terrenos	02 070101	O	100				01/2020	12/2026	25.000,00	102.527,00	127.527,00	35.277,30	0,00	35.277,30	0,00	21,67
1	111	2020/5	2	Edifícios												0,00				
1	111	2020/5	2/1	Aquisição de Imóveis	02 07010202	O	100				01/2020	12/2026	102.430,00	203.020,00	305.450,00	0,00	60.000,00	60.000,00	58,58	19,64
1	111	2020/5	2/2	Beneficiação e Reparação de Edifícios	02 07010203	E	100				01/2020	12/2026	150.000,00	304.531,00	454.531,00	82.559,32	31.207,17	113.766,49	20,80	21,18
1	111	2020/5	3	Equipamento de Transporte												0,00				

Execução Anual das Grandes Opções do Plano

Município de Mêda

(designação da autarquia local)

Ano: 2021

(unidade: €)

Obj.	Prog	Projeto Ano / Nº	Projeto Ação	Designação	Código Classificação Orçamental	Forma de Realiz.	Fonte Financiamento (%) RP	RG	UE	EM	Datas (Mês/Ano) Inicio	Fim	Montante Previsto Ano	Anos seguintes	Total	Montante executado Anos Anteriores	Ano	Total	Nivel Execucao Anual (%)	Nivel Execução Global (%)
1				Funções gerais																
1	111			Administração geral																
1	111	2020/5	3/1	Aquisição de Equipamento de Transporte	02 07010602	O	100				01/2020	12/2026	25.000,00	102.527,00	127.527,00	11.070,00	3.945,96	15.015,96	15,78	10,83
1	111	2020/5	3/2	Grandes Reparações em equipamento de transporte	02 07010602	O	100				01/2020	12/2026	25.000,00	102.527,00	127.527,00	36.656,01	8.719,86	45.375,87	34,88	27,64
1	111	2020/5	3/3	Aquisição de Viatura em Regime de Leasing	02 070205	O	100				01/2020	12/2026	30.000,00	123.030,00	153.030,00	0,00	0,00	0,00	0,00	0,00
1	111	2020/5	3/4	Juros de Leasing	02 030305	O	100				01/2021	12/2025	2.500,00	10.050,00	12.550,00	0,00	0,00	0,00	0,00	0,00
1	111	2020/5	4	Equipamento de Informática	02 070107	O	100				01/2020	12/2026	30.000,00	123.030,00	153.030,00	30.153,71	3.814,58	33.968,29	12,72	18,54
1	111	2020/5	5	Software Informático	02 070108	O	100				01/2020	12/2026	38.000,00	82.020,00	120.020,00	28.265,96	36.289,09	64.555,05	95,50	43,53
1	111	2020/5	6	Equipamento Administrativo	02 070109	O	100				01/2020	12/2026	37.950,00	71.769,00	109.719,00	424,88	148,60	573,48	0,39	0,52
1	111	2020/5	7	Equipamento Básico	02 07011002	O	100				01/2020	12/2026	57.500,00	246.060,00	303.560,00	95.474,16	35.172,56	130.646,72	61,17	32,74
1	111	2020/5	8	Ferramentas e Utensílios	02 070111	O	100				01/2020	12/2026	7.500,00	30.759,00	38.259,00	10.550,75	1.175,71	11.726,46	15,68	24,02
1	111	2020/5	9	Estudos e Projetos	02 070113	O	100				01/2020	12/2026	61.400,00	123.030,00	184.430,00	0,00	39.729,00	39.729,00	64,71	21,54
1	111	2020/5	10	Outros Investimentos	02 070115	O	100				01/2020	12/2026	20.800,00	20.507,00	41.307,00	17.316,64	15.313,17	32.629,81	73,62	55,66
1	111	2021/5		Projeto de alteração e ampliação do edifício para os serviços técnicos municipais	02 07010203	O					01/2021	12/2021	61.192,50	0,00	61.192,50	0,00	61.192,50	61.192,50	100,00	0,00
1	111	2021/5014		Fundo de Apoio Municipal	02 090702						01/2021	12/2021	7.210,00	0,00	7.210,00	0,00	3.604,56	3.604,56	49,99	0,00
										Totais do Programa 111:			5.384.871,21	18.292.619,00	23.677.490,21	7.322.272,27	4.143.930,48	11.466.202,75	76,96	36,99
1	121			Protecção civil e luta contra incêndios																
1	121	2018/7		Associação Humanitária dos Bombeiros Voluntários de Mêda												0,00				
1	121	2018/7	1	Transferências de Capital	02 080701	O	100				01/2018	12/2026	32.500,00	41.010,00	73.510,00	20.000,00	32.500,00	52.500,00	100,00	56,14
1	121	2018/7	2	Transferências Correntes	02 040701	O	100				01/2018	12/2026	25.000,00	102.527,00	127.527,00	50.000,00	25.000,00	75.000,00	100,00	42,25
1	121	2018/7	3	E.I.P. (Equipa de Intervenção Permanente)	02 040701	O	100				01/2018	12/2026	37.560,02	164.040,00	201.600,02	68.416,12	37.560,02	105.976,14	100,00	39,25
1	121	2020/6		Proteção Civil no Concelho												0,00				
1	121	2020/6	1	Equipamento Básico	02 07011002	O	100				01/2020	12/2026	500,00	40.604,00	41.104,00	4.963,30	499,45	5.462,75	99,89	11,86
1	121	2020/6	2	Equipamento de Sinalização	02 07010409	O	100				01/2020	12/2026	1.000,00	4.100,00	5.100,00	928,04	853,86	1.781,90	85,39	29,56
1	121	2020/6	3	Ferramentas e Utensílios	02 070111	O	100				01/2020	12/2026	500,00	2.050,00	2.550,00	562,99	0,00	562,99	0,00	18,09
1	121	2020/6	4	Abertura de Asseiros	02 07030308	E	100				01/2020	12/2026	7.000,00	30.759,00	37.759,00	0,00	0,00	0,00	0,00	0,00
1	121	2020/6	5	Aquisição Bens	02 020121	O	100				01/2020	12/2026	7.500,00	30.759,00	38.259,00	1.280,11	0,00	1.280,11	0,00	3,24
1	121	2020/6	6	Exercícios / Simulações / Ações de Formação	02 020225	O	100				01/2020	12/2026	2.500,00	10.253,00	12.753,00	0,00	500,00	500,00	20,00	3,92
1	121	2020/6	7	Limpeza de Bermas e Valetas em Vias Municipais	02 020203	O	100				01/2020	12/2026	30.000,00	123.030,00	153.030,00	2.544,00	6.027,00	8.571,00	20,09	5,51
1	121	2020/6	8	Limpeza de Faixas de Gestão de Combustível	02 020203	O	100				01/2020	12/2026	52.500,00	215.303,00	267.803,00	46.640,00	41.976,00	88.616,00	79,95	28,18
1	121	2020/6	9	Eliminação de Pragas	02 020220	O	100				01/2020	12/2026	10.500,00	43.060,00	53.560,00	6.678,00	1.100,00	7.778,00	10,48	12,91
1	121	2020/6	10	Aluguer de Contentores	02 020208	O	100				01/2020	12/2026	10.000,00	41.010,00	51.010,00	8.361,34	8.442,49	16.803,83	84,42	28,30
1	121	2020/6	11	Recuperação de Galerias Ripículas	02 020203	O	15	85			01/2021	12/2021	40.000,00	0,00	40.000,00	85,00	0,00	85,00	0,00	0,21
1	121	2020/6	12	Reflorestação de Terrenos	02 070301	O	20	80			01/2020	12/2021	20.000,00	0,00	20.000,00	80,00	0,00	80,00	0,00	0,40
1	121	2020/6	13	Outros Serviços	02 020225	O	100				01/2021	12/2026	5.000,00	20.507,00	25.507,00	0,00	0,00	0,00	0,00	0,00

Execução Anual das Grandes Opções do Plano

Município de Mêda

(designação da autarquia local)

Ano: 2021

(unidade: €)

Obj.	Prog	Projeto Ano / Nº	Projeto Ação	Designação	Código Classificação Orçamental	Forma de Realiz.	Fonte Financiamento (%) RP	RG	UE	EM	Datas (Mês/Ano) Inicio	Fim	Montante Previsto Ano	Anos seguintes	Total	Montante executado Anos Anteriores	Ano	Total	Nivel Execucao Anual (%)	Nivel Execução Global (%)
1				Funções gerais																
1	121			Protecção civil e luta contra incêndios																
1	121	2020/43		Medidas preventivas e disseminação da pandemia COVID 19												0,00				
1	121	2020/43	1	Outros Serviços	02 020225	O	100				01/2020	12/2021	10.000,00	0,00	10.000,00	3.367,18	7.525,96	10.893,14	75,26	81,49
1	121	2020/43	2	Outros Bens	02 020121	O	100				01/2020	12/2021	44.000,00	0,00	44.000,00	4.495,22	35.730,16	40.225,38	81,20	82,95
1	121	2020/43	3	Equipamento Básico	02 07011002	O	100				01/2020	12/2021	13.000,00	0,00	13.000,00	885,00	4.623,30	5.508,30	35,56	39,67
1	121	2021/1		Canil Municipal												0,00				
1	121	2021/1	1	Ampliação e Requalificação	02 07010413	O	100				01/2021	12/2022	70.000,00	5.000,00	75.000,00	0,00	0,00	0,00	0,00	0,00
1	121	2021/1	2	Equipamento de Esterlização de Animais	02 07011002	O	100				01/2021	12/2026	30.000,00	20.000,00	50.000,00	0,00	0,00	0,00	0,00	0,00
1	121	2021/5005		Apoio Financeiro - Obras quartel Bombeiros Voluntarios Meda	02 080701	A					01/2021	12/2021	123.000,00	0,00	123.000,00	0,00	24.500,00	24.500,00	19,92	0,00
											Totais do Programa 121:		572.060,02	894.012,00	1.466.072,02	219.286,30	226.838,24	446.124,54	39,65	26,47
1	350			Outras funções económicas																
1	350	2021/5006		Guia de Apoio ao Investidor	02 040102	A					01/2021	12/2021	40.000,00	0,00	40.000,00	0,00	0,00	0,00	0,00	0,00
1	350	2021/5008		Apoio aos Comerciantes Locais no âmbito do COVID - Em Nome Individual	02 040802	A					01/2021	12/2021	77.671,00	0,00	77.671,00	0,00	77.669,37	77.669,37	100,00	0,00
1	350	2021/5009		Apoio aos Comerciantes Locais no âmbito do COVID - Em nome Empresarial	02 040102	A					01/2021	12/2021	11.847,87	0,00	11.847,87	0,00	11.847,87	11.847,87	100,00	0,00
1	350	2021/5010		Incentivo à restauração no âmbito do COVID - Em nome individual	02 040802	A					01/2021	12/2021	2.110,00	0,00	2.110,00	0,00	2.110,00	2.110,00	100,00	0,00
1	350	2021/5011		Incentivo à restauração no âmbito do COVID - Em nome empresarial	02 040102	A					01/2021	12/2021	2.600,00	0,00	2.600,00	0,00	2.316,43	2.316,43	89,09	0,00
											Totais do Programa 350:		134.228,87	0,00	134.228,87	0,00	93.943,67	93.943,67	69,99	69,99
											Totais do Objetivo 1:		6.091.160,10	19.186.631,00	25.277.791,10	7.541.558,57	4.464.712,39	12.006.270,96	73,30	36,58

Execução Anual das Grandes Opções do Plano

Município de Mêda

(designação da autarquia local)

Ano: 2021

(unidade: €)

Obj.	Prog	Projeto Ano / Nº	Projeto Ação	Designação	Código Classificação Orçamental	Forma de Realiz.	Fonte Financiamento (%) RP	RG	UE	EM	Datas (Mês/Ano) Início	Fim	Montante Previsto Ano	Anos seguintes	Total	Montante executado Anos Anteriores	Ano	Total	Nivel Execucao Anual (%)	Nivel Execução Global (%)
2				Funções sociais																
2	211			Ensino não superior																
2	211	2020/7		Despesas com o Pessoal												0,00				
2	211	2020/7	1	Pessoal dos Quadros - Pessoal em Funções	02 01010401	V	100				01/2020	12/2026	290.000,00	1.189.291,00	1.479.291,00	547.646,03	260.174,35	807.820,38	89,72	39,85
2	211	2020/7	2	Pessoal dos Quadros - Alterações Obrigatórias Posicionamento Remuneratório	02 01010402	V	100				01/2020	12/2026	10.000,00	41.010,00	51.010,00	1.125,94	608,11	1.734,05	6,08	3,33
2	211	2020/7	3	Pessoal dos Quadros - Alterações Facultativas Posicionamento Remuneratório	02 01010403	V	100				01/2020	12/2026	1,00	4,00	5,00	0,00	0,00	0,00	0,00	0,00
2	211	2020/7	4	Pessoal dos Quadros - Recrutamento de Pessoal para Novos Postos de Trabalho	02 01010404	V	100				01/2020	12/2026	12.500,00	51.263,00	63.763,00	0,00	0,00	0,00	0,00	0,00
2	211	2020/7	5	Pessoal Contratado a Termo - Pessoal em Funções	02 01010601	V	100				01/2020	12/2026	1,00	4,00	5,00	0,00	0,00	0,00	0,00	0,00
2	211	2020/7	6	Recrutamento de Pessoal p/ Novos Postos de Trabalho	02 01010604	V	100				01/2020	12/2026	5.000,00	20.507,00	25.507,00	0,00	0,00	0,00	0,00	0,00
2	211	2020/7	7	Pessoal Aguardando Aposentação	02 010108	V	100				01/2020	12/2026	5.000,00	20.507,00	25.507,00	2.996,38	651,09	3.647,47	13,02	12,80
2	211	2020/7	8	Subsídio de Refeição	02 010113	V	100				01/2020	12/2026	37.500,00	153.789,00	191.289,00	65.525,49	29.116,08	94.641,57	77,64	36,85
2	211	2020/7	9	Subsídios de Férias e de Natal	02 010114	V	100				01/2020	12/2026	62.500,00	256.313,00	318.813,00	99.280,64	46.327,01	145.607,65	74,12	34,83
2	211	2020/7	10	Remunerações por Doença e Maternidade/Paternidade	02 010115	V	100				01/2020	12/2026	7.500,00	10.253,00	17.753,00	6.228,49	4.329,08	10.557,57	57,72	44,02
2	211	2020/7	11	Indemnizações por Cessação de Funções	02 010212	V	100				01/2020	12/2026	1,00	4,00	5,00	0,00	0,00	0,00	0,00	0,00
2	211	2020/7	12	Outros Suplementos e Prémios - Outros	02 01021302	V	100				01/2020	12/2026	1,00	4,00	5,00	0,00	0,00	0,00	0,00	0,00
2	211	2020/7	13	Segurança Social - Outros Encargos com a Saúde	02 010302	V	100				01/2020	12/2026	2.500,00	10.253,00	12.753,00	354,42	319,42	673,84	12,78	5,14
2	211	2020/7	14	Segurança Social - Subsídio Familiar a Crianças e Jovens	02 010303	V	100				01/2020	12/2026	3.000,00	12.303,00	15.303,00	5.967,04	1.997,76	7.964,80	66,59	37,45
2	211	2020/7	15	Caixa Geral de Aposentações	02 0103050201	V	100				01/2020	12/2026	61.440,00	276.819,00	338.259,00	133.467,39	61.387,75	194.855,14	99,91	41,31
2	211	2020/7	16	Regime Geral	02 0103050202	V	100				01/2020	12/2026	14.000,00	71.769,00	85.769,00	26.626,09	13.620,44	40.246,53	97,29	35,81
2	211	2020/7	17	Segurança Social - Regime Geral	02 01030503	V	100				01/2020	12/2026	500,00	2.050,00	2.550,00	0,00	0,00	0,00	0,00	0,00
2	211	2020/7	18	Seguros Acidentes de Trabalho e Doenças Profissionais	02 01030901	O	100				01/2020	12/2026	1,00	4,00	5,00	0,00	0,00	0,00	0,00	0,00
											Totais do Programa 211:		511.445,00	2.116.147,00	2.627.592,00	889.217,91	418.531,09	1.307.749,00	81,83	37,19
2	212			Serviços auxiliares de ensino																
2	212	2017/12		Programa de Combate ao Abandono Escolar BSE Meda												0,00				
2	212	2017/12	1	Serviços	02 020225	O	15		85		01/2017	12/2022	26.000,00	2.500,00	28.500,00	85,00	0,00	85,00	0,00	0,30
2	212	2017/12	2	Equipamentos	02 07011002	O	15		85		01/2017	12/2022	7.500,00	1.000,00	8.500,00	85,00	0,00	85,00	0,00	0,99
2	212	2017/13		Requalificação da Escola Básica e Secundária de Mêda	02 07010305	E	8	8	85		01/2017	12/2022	250.000,00	0,00	250.000,00	245.056,50	71.062,37	316.118,87	28,42	63,86
2	212	2018/52		Prémio da Excelência Educativa	02 040802	E	100				01/2018	12/2026	1.000,00	4.100,00	5.100,00	0,00	0,00	0,00	0,00	0,00
2	212	2020/8		Serviços Complementares de Ensino												0,00				
2	212	2020/8	2	Transportes Escolares	02 020210	O	100				01/2020	12/2026	245.263,00	871.463,00	1.116.726,00	334.035,48	167.321,86	501.357,34	68,22	34,56
2	212	2020/8	3	Gás para as Escolas	02 020201	O	100				01/2020	12/2026	34.160,00	123.030,00	157.190,00	25.813,21	9.744,74	35.557,95	28,53	19,43
2	212	2020/8	4	Atribuição de Bolsas de Estudo	02 040802	O	100				01/2020	12/2026	6.500,00	20.507,00	27.007,00	5.000,00	6.000,00	11.000,00	92,31	34,37
2	212	2020/8	5	Comparticipação Despesas Deslocação Alunos	02 040802	O	100				01/2020	12/2026	681,00	8.201,00	8.882,00	1.734,00	680,45	2.414,45	99,92	22,74
2	212	2020/8	6	Alimentação - Géneros para confecionar	02 020106	O	100				01/2020	12/2026	84.900,00	307.577,00	392.477,00	41.441,82	45.763,43	87.205,25	53,90	20,10

Execução Anual das Grandes Opções do Plano

Município de Mêda

(designação da autarquia local)

Ano: 2021

(unidade: €)

Obj.	Prog	Projeto Ano / Nº	Projeto Ação	Designação	Código Classificação Orçamental	Forma de Realiz.	Fonte Financiamento (%) RP	RG	UE	EM	Datas (Mês/Ano) Inicio	Fim	Montante Previsto Ano	Anos seguintes	Total	Montante executado Anos Anteriores	Ano	Total	Nivel Execucao Anual (%)	Nivel Execução Global (%)
2				Funções sociais																
2	212			Serviços auxiliares de ensino																
2	212	2020/8	7	Subdelegação de competências no agrupamento	02 04050103	O	100				01/2020	12/2026	1,00	4,00	5,00	0,00	0,00	0,00	0,00	0,00
2	212	2020/8	8	Encargos de Instalações	02 020201	O	100				01/2020	12/2026	21.500,00	266.567,00	288.067,00	11.898,60	7.857,68	19.756,28	36,55	6,59
2	212	2020/8	9	Req. e Benef. do Agrupamento de Escolas de Mêda	02 07010203	O	100				01/2020	12/2026	20.000,00	82.020,00	102.020,00	16.393,34	5.269,32	21.662,66	26,35	18,29
2	212	2020/8	10	Comunicações	02 020209	O	100				01/2020	12/2026	11.000,00	30.759,00	41.759,00	1.626,37	3.185,41	4.811,78	28,96	11,09
2	212	2020/8	11	Material de Higiene e Limpeza	02 020104	O	100				01/2020	12/2026	7.500,00	24.607,00	32.107,00	0,00	4.538,22	4.538,22	60,51	14,13
2	212	2020/29		Aq. Fichas de Trabalho dos Manuais Escolares no 1º ciclo	02 020121	E	100				01/2020	12/2026	5.000,00	20.507,00	25.507,00	1.312,00	4.359,22	5.671,22	87,18	21,15
2	212	2020/36		Atualização da carta educativa	02 020220	O	100				01/2020	12/2021	12.239,00	0,00	12.239,00	0,00	12.238,51	12.238,51	100,00	100,00
2	212	2020/37		Requalificação do Centro Escolar de Mêda	02 07010305	E	100				01/2020	12/2026	5.000,00	20.507,00	25.507,00	1.764,80	1.799,40	3.564,20	35,99	13,07
											Totais do Programa 212:		738.244,00	1.783.349,00	2.521.593,00	686.246,12	339.820,61	1.026.066,73	46,03	31,99
2	220			Saúde																
2	220	2020/28		Semana da Saúde e Bem-Estar	02 020225	O	100				01/2020	12/2026	5.000,00	20.507,00	25.507,00	4.086,17	0,00	4.086,17	0,00	13,81
2	220	2021/5001		Programa de Promoção da Saúde e do Bem Estar	02 020220	O	100				01/2021	12/2026	100.000,00	410.100,00	510.100,00	0,00	0,00	0,00	0,00	0,00
											Totais do Programa 220:		105.000,00	430.607,00	535.607,00	4.086,17	0,00	4.086,17	0,00	0,76
2	232			Acção social																
2	232	2019/54		Teleassistência	02 020209	E	100				01/2019	12/2026	3.000,00	12.303,00	15.303,00	0,00	0,00	0,00	0,00	0,00
2	232	2019/72		Apoio à Manutenção de Imóveis de Carenciados	02 080802	E	100				01/2019	12/2026	2.830,00	123.030,00	125.860,00	0,00	0,00	0,00	0,00	0,00
2	232	2020/26		Apoio de âmbito Social												0,00				
2	232	2020/26	1	Apoio a IPSS´s	02 080701	O	100				01/2020	12/2026	7.500,00	30.759,00	38.259,00	0,00	0,00	0,00	0,00	0,00
2	232	2020/26	2	Apoios Sociais a Famílias	02 040802	V	100				01/2020	12/2026	63.900,00	101.511,00	165.411,00	65.569,07	63.873,50	129.442,57	99,96	56,04
2	232	2021/5007		Apoio financeiro às Associações no âmbito do COVID	02 040701	A					01/2021	12/2021	50.000,00	0,00	50.000,00	0,00	50.000,00	50.000,00	100,00	0,00
											Totais do Programa 232:		127.230,00	267.603,00	394.833,00	65.569,07	113.873,50	179.442,57	89,50	38,98
2	241			Habitação																
2	241	2020/5003		Plano Estratégico Local de Habitação	02 020220	O	13	87			01/2021	12/2021	22.140,00	0,00	22.140,00	0,00	0,00	0,00	0,00	0,00
											Totais do Programa 241:		22.140,00	0,00	22.140,00	0,00	0,00	0,00	0,00	0,00
2	242			Ordenamento do território																
2	242	2003/15		Revisão do PDM	02 070113	O	100				01/2003	12/2021	65.210,00	0,00	65.210,00	98.584,80	33.825,00	132.409,80	51,87	80,84
2	242	2019/46		Colocação de Toponímia no Concelho	02 020225	O	100				01/2019	12/2026	2.085,00	30.759,00	32.844,00	1.568,25	0,00	1.568,25	0,00	4,56
2	242	2020/27		Reposição de Marcação Horizontal em Estradas Municipais	02 07030301	E	100				01/2020	12/2026	25.000,00	102.527,00	127.527,00	0,00	0,00	0,00	0,00	0,00
2	242	2021/3		Recuperação de Jardins no Concelho	02 07030305	E	100				01/2021	12/2026	18.767,50	123.030,00	141.797,50	0,00	0,00	0,00	0,00	0,00
2	242	2021/4		Recuperação e Requalificação de Edifícios no Centro Histórico	02 07010307	E	100				01/2021	12/2022	519.001,00	50.000,00	569.001,00	0,00	0,00	0,00	0,00	0,00
											Totais do Programa 242:		630.063,50	306.316,00	936.379,50	100.153,05	33.825,00	133.978,05	5,37	12,93

Execução Anual das Grandes Opções do Plano

Município de Mêda

(designação da autarquia local)

Ano: 2021

(unidade: €)

Obj.	Prog	Projeto Ano / Nº	Projeto Ação	Designação	Código Classificação Orçamental	Forma de Realiz.	Fonte Financiamento (%) RP	RG	UE	EM	Datas (Mês/Ano) Inicio	Fim	Montante Previsto Ano	Anos seguintes	Total	Montante executado Anos Anteriores	Ano	Total	Nivel Execução Anual (%)	Nivel Execução Global (%)
2				Funções sociais																
2	243			Saneamento																
2	243	2020/9		Sistema de Drenagem de Saneamento												0,00				
2	243	2020/9	1	Ampliação e Beneficiação da Rede de Recolha de Águas Residuais e Pluviais	02 07030302	E	100				01/2020	12/2026	85.000,00	348.587,00	433.587,00	49.801,98	42.215,30	92.017,28	49,67	19,04
2	243	2020/9	2	Reparação da Rede de Águas Residuais	02 020203	O	100				01/2020	12/2026	8.500,00	10.253,00	18.753,00	0,00	0,00	0,00	0,00	0,00
2	243	2020/9	3	Tratamento de Efluentes	02 020220	O	100				01/2020	12/2026	303.500,00	1.250.807,00	1.554.307,00	506.614,88	281.545,17	788.160,05	92,77	38,24
2	243	2020/38		Construção de Fossas e ETAR´s	02 07030303	O	100				01/2020	12/2026	150.000,00	203.020,00	353.020,00	0,00	103.293,71	103.293,71	68,86	29,26
											Totais do Programa 243:		547.000,00	1.812.667,00	2.359.667,00	556.416,86	427.054,18	983.471,04	78,07	33,73
2	244			Abastecimento de água																
2	244	2020/10		Distribuição de Água para Consumo Humano												0,00				
2	244	2020/10	1	Ampliação e Beneficiação da Rede de Distribuição Domiciliária	02 07030307	E	100				01/2020	12/2026	66.000,00	102.527,00	168.527,00	22.372,03	0,00	22.372,03	0,00	11,72
2	244	2020/10	2	Aquisição de Medidores de Caudal	02 07011002	O	100				01/2020	12/2026	2.500,00	10.253,00	12.753,00	0,00	0,00	0,00	0,00	0,00
2	244	2020/10	3	Reparação da Rede de Distribuição Domiciliária	02 020203	A	100				01/2020	12/2026	2.500,00	10.253,00	12.753,00	0,00	0,00	0,00	0,00	0,00
2	244	2020/10	4	Aquisição de Água em Alta	02 02011601	O	100				01/2020	12/2026	375.000,00	1.537.878,00	1.912.878,00	657.747,36	337.482,80	995.230,16	90,00	38,72
											Totais do Programa 244:		446.000,00	1.660.911,00	2.106.911,00	680.119,39	337.482,80	1.017.602,19	75,67	36,51
2	245			Resíduos Sólidos																
2	245	2019/74		Sistema de Recolha de Resíduos - Enterramento Contentores	02 07030311	O	100				01/2019	12/2026	1,00	125.000,00	125.001,00	0,00	0,00	0,00	0,00	0,00
2	245	2020/11		Recolha e Tratamento de RSU´s												0,00				
2	245	2020/11	1	Aquisição de Contentores	02 07011001	O	100				01/2020	12/2026	5.000,00	20.507,00	25.507,00	8.696,10	0,00	8.696,10	0,00	25,42
2	245	2020/11	2	Aquisição e Reparação de Viaturas de Recolha	02 07010601	O	100				01/2020	12/2026	10.000,00	30.759,00	40.759,00	3.010,04	7.556,86	10.566,90	75,57	24,14
2	245	2020/11	3	Valorização e Tratamento de RSU´s	02 020220	O	100				01/2020	12/2026	128.000,00	451.110,00	579.110,00	172.248,21	113.305,72	285.553,93	88,52	38,01
											Totais do Programa 245:		143.001,00	627.376,00	770.377,00	183.954,35	120.862,58	304.816,93	84,52	31,94
2	246			Proteção do Meio Ambiente e Conservação da Nature																
2	246	2019/71		Monitorização de Águas Termais	02 070115	O	100				01/2019	12/2021	1,00	0,00	1,00	0,00	0,00	0,00	0,00	0,00
											Totais do Programa 246:		1,00	0,00	1,00	0,00	0,00	0,00	0,00	0,00
2	251			Cultura																
2	251	2018/17		Sítio Arqueológico do Vale do Mouro												0,00				
2	251	2018/17	3	Musealização do Sitio Arqueológico de Vale do Mouro	02 070305	O	100				01/2018	12/2023	25.000,00	102.527,00	127.527,00	0,00	0,00	0,00	0,00	0,00
2	251	2018/75		Construção de Pavilhão de Feiras e Eventos	02 07010302	O					01/2018	12/2022	0,00	750.000,00	750.000,00	0,00	0,00	0,00	0,00	0,00
2	251	2019/80		Cultura em Rede	02 020220	O					01/2019	12/2020	1,00	0,00	1,00	18.823,99	0,00	18.823,99	0,00	99,99
2	251	2020/12		Investimentos de Âmbito Cultural												0,00				
2	251	2020/12	1	Aquisição de Equipamento Básico	02 07011002	E	100				01/2020	12/2026	2.500,00	10.253,00	12.753,00	1.492,70	35,01	1.527,71	1,40	10,72
2	251	2020/12	2	Aquisição de Artigos e Objetos de Valor	02 070112	O	100				01/2020	12/2026	3.000,00	12.303,00	15.303,00	915,00	1.230,00	2.145,00	41,00	13,23
2	251	2020/13		Eventos e Actividades de âmbito Cultural												0,00				

Execução Anual das Grandes Opções do Plano

Município de Mêda

(designação da autarquia local)

Ano: 2021

(unidade: €)

Obj.	Prog	Projeto Ano / Nº	Projeto Ação	Designação	Código Classificação Orçamental	Forma de Realiz.	Fonte Financiamento (%) RP	RG	UE	EM	Datas (Mês/Ano) Inicio	Fim	Montante Previsto Ano	Anos seguintes	Total	Montante executado Anos Anteriores	Ano	Total	Nivel Execucao Anual (%)	Nivel Execução Global (%)
2				Funções sociais																
2	251			Cultura																
2	251	2020/13	1	Mercado Mediaval de Marialva	02 020225	O	100				01/2020	12/2026	20.000,00	406.040,00	426.040,00	16.396,50	0,00	16.396,50	0,00	3,71
2	251	2020/13	2	Festival Meda+												0,00				
2	251	2020/13	2/1	Coorganização do Evento	02 040701	O	100				01/2020	12/2026	2.500,00	60.907,00	63.407,00	25.000,00	0,00	25.000,00	0,00	28,28
2	251	2020/13	2/2	Despesas de Logistica	02 020225	O	100				01/2020	12/2026	3.300,00	20.303,00	23.603,00	5.360,10	0,00	5.360,10	0,00	18,51
2	251	2020/13	3	Edição de Livros	02 020220	O	100				01/2020	12/2026	7.500,00	30.759,00	38.259,00	12.661,70	3.042,44	15.704,14	40,57	30,84
2	251	2020/13	4	Centro de Formação Musical	02 020220	O	100				01/2020	12/2026	44.811,11	246.060,00	290.871,11	87.962,50	10.656,50	98.619,00	23,78	26,03
2	251	2020/13	5	Encontro Ibérico de Matilhas	02 020220	O	100				01/2020	12/2026	5.000,00	20.507,00	25.507,00	0,00	0,00	0,00	0,00	0,00
2	251	2020/13	6	Festival Gastronómico e vitivinícula	02 020220	O	100				01/2020	12/2026	50.000,00	203.020,00	253.020,00	0,00	13.698,55	13.698,55	27,40	5,41
2	251	2020/13	7	Festas Populares	02 020220	O	100				01/2020	12/2026	5.000,00	284.228,00	289.228,00	80.649,76	0,00	80.649,76	0,00	21,80
2	251	2020/13	8	Feira do Livro	02 020220	O	100				01/2020	12/2026	2.500,00	41.010,00	43.510,00	9.904,70	2.214,00	12.118,70	88,56	22,69
2	251	2020/13	9	Sessões de Cinema	02 020208	O	100				01/2020	12/2026	10.000,00	51.263,00	61.263,00	14.329,50	2.798,25	17.127,75	27,98	22,66
2	251	2020/13	10	Comemoração do 25 de Abril	02 020220	O	100				01/2020	12/2026	246,91	3.080,00	3.326,91	783,90	246,91	1.030,81	100,00	25,08
2	251	2020/13	11	Festival de Folclore	02 020220	O	100				01/2020	12/2026	1,00	20.507,00	20.508,00	4.962,50	0,00	4.962,50	0,00	19,48
2	251	2020/13	12	Marchas Populares	02 020220	O	100				01/2020	12/2026	1,00	17.431,00	17.432,00	3.958,80	0,00	3.958,80	0,00	18,51
2	251	2020/13	13	Concertos e Outras e Atividades Culturais	02 020220	O	100				01/2020	12/2026	24.500,00	92.273,00	116.773,00	33.595,57	23.363,32	56.958,89	95,36	37,88
2	251	2020/14		Programas culturais de Apoio ao Associativismo	02 040701	O	100				01/2020	12/2026	15.000,00	203.020,00	218.020,00	9.750,00	7.750,00	17.500,00	51,67	7,68
2	251	2021/6		Restruturação do Museu Municipal	02 070115	A					01/2021	12/2021	11.000,00	0,00	11.000,00	0,00	0,00	0,00	0,00	0,00
											Totais do Programa 251:		231.861,02	2.575.491,00	2.807.352,02	326.547,22	65.034,98	391.582,20	28,05	12,50
2	252			Desporto, recreio e lazer																
2	252	2019/23		Mêda 100 BTT												0,00				
2	252	2019/23	1	Coorganização da Prova	02 040701	O	100				01/2019	12/2026	11.500,00	47.160,00	58.660,00	11.500,00	0,00	11.500,00	0,00	16,39
2	252	2019/23	2	Serviços de Apoio	02 020225	O	100				01/2019	12/2026	1,00	24.607,00	24.608,00	8.794,07	0,00	8.794,07	0,00	26,33
2	252	2019/57		Escola de Andebol												0,00				
2	252	2019/57	1	Protocolo com Federação de Andebol de Portugal	02 040701	O	100				01/2019	12/2026	2.000,00	8.201,00	10.201,00	0,00	0,00	0,00	0,00	0,00
2	252	2019/57	2	Serviços de Apoio	02 020225	O	100				01/2019	12/2026	6.000,00	4.100,00	10.100,00	160,00	3.531,74	3.691,74	58,86	35,98
2	252	2020/15		Eventos e actividades de Desporto e Recreio												0,00				
2	252	2020/15	1	Aquisição de Equipamento Básico para Complexo Desportivo	02 07011002	O	100				01/2020	12/2026	1.000,00	4.100,00	5.100,00	984,03	971,70	1.955,73	97,17	32,15
2	252	2020/15	2	Rampa Longroiva - Mêda	02 020225	O	100				01/2020	12/2026	2.000,00	8.201,00	10.201,00	1.463,55	1.715,85	3.179,40	85,79	27,26
2	252	2020/15	3	Férias Desportivas	02 020121	O	100				01/2020	12/2026	2.500,00	10.253,00	12.753,00	243,70	986,54	1.230,24	39,46	9,47
2	252	2020/15	4	Apoio a actividades municipais de natureza recreativa ou outras	02 040701	O	100				01/2020	12/2026	80.000,00	205.050,00	285.050,00	189.787,01	50.000,00	239.787,01	62,50	50,50
2	252	2020/16		Manutenção do Relvado do Estádio Municipal de Mêda	02 020203	O	100				01/2020	12/2026	2.500,00	10.253,00	12.753,00	2.214,00	0,00	2.214,00	0,00	14,79
2	252	2020/39		Gás do Complexo Desportivo	02 020201	O	100				01/2020	12/2026	48.204,50	184.547,00	232.751,50	168.551,23	1.070,54	169.621,77	2,22	42,27
											Totais do Programa 252:		155.705,50	506.472,00	662.177,50	383.697,59	58.276,37	441.973,96	37,43	42,26

Execução Anual das Grandes Opções do Plano

Município de Mêda

(designação da autarquia local)

Ano: 2021

(unidade: €)

Obj.	Prog	Projeto Ano / Nº	Projeto Ação	Designação	Código Classificação Orçamental	Forma de Realiz.	Fonte Financiamento (%) RP	RG	UE	EM	Datas (Mês/Ano) Inicio	Fim	Montante Previsto Ano	Anos seguintes	Total	Montante executado Anos Anteriores	Ano	Total	Nivel Execucao Anual (%)	Nivel Execução Global (%)
2				Funções sociais																
2	253			Outras Actividades Cívicas e Religiosas																
2	253	2020/17		Construção, Ampliação e Beneficiação de Cemitérios												0,00				
2	253	2020/17	1	Aquisição de Terrenos	02 070101	O	100				01/2020	12/2026	1,00	40.604,00	40.605,00	0,00	0,00	0,00	0,00	0,00
2	253	2020/17	2	Construção, Beneficiação e Ampliação de Cemitérios	02 07010412	E	100				01/2020	12/2026	320.000,00	406.040,00	726.040,00	253.998,96	85.608,15	339.607,11	26,75	34,65
2	253	2020/35		Apoio na Realização das Festas Populares	02 040701	O	100				01/2020	12/2026	0,00	40.604,00	40.604,00	10.700,00	0,00	10.700,00	0,00	20,86
2	253	2021/5002		"Projeto ""Vivifiar"""	02 040701	O	100				01/2021	12/2021	1,00	0,00	1,00	0,00	0,00	0,00	0,00	0,00
												Totais do Programa 253:	320.002,00	487.248,00	807.250,00	264.698,96	85.608,15	350.307,11	26,75	32,68
												Totais do Objetivo 2:	3.977.693,02	12.574.187,00	16.551.880,02	4.140.706,69	2.000.369,26	6.141.075,95	50,29	29,68

Execução Anual das Grandes Opções do Plano

Município de Mêda

(designação da autarquia local)

Ano: 2021

(unidade: €)

Obj.	Prog	Projeto Ano / Nº	Projeto Ação	Designação	Código Classificação Orçamental	Forma de Realiz.	Fonte Financiamento (%) RP	RG	UE	EM	Datas (Mês/Ano) Início	Fim	Montante Previsto Ano	Anos seguintes	Total	Montante executado Anos Anteriores	Ano	Total	Nivel Execucao Anual (%)	Nivel Execução Global (%)
3				Funções económicas																
3	310			Agricultura, Pecuária, Silvicultura, Caça e Pesca																
3	310	2019/63		Zonas de Intervenção Florestal	02 020214	O	100				01/2019	12/2021	1,00	0,00	1,00	0,00	0,00	0,00	0,00	0,00
3	310	2020/30		Encargos com a Esterlização de Animais	02 020220	E	100				01/2020	12/2026	6.500,00	10.253,00	16.753,00	0,00	0,00	0,00	0,00	0,00
3	310	2020/31		Aproveitamento Hidroagrícola da Coriscada												0,00				
3	310	2020/31	1	Construção da Barragem e Rede de Rega	02 07030307	E		100			01/2020	12/2024	1,00	10.000.000,00	10.000.001,00	0,00	0,00	0,00	0,00	0,00
3	310	2020/31	2	Rede Viária	02 07030301	E		100			01/2020	12/2024	1,00	1.535.000,00	1.535.001,00	0,00	0,00	0,00	0,00	0,00
3	310	2020/31	3	Expropriações	02 070301	O		100			01/2020	12/2021	1,00	0,00	1,00	0,00	0,00	0,00	0,00	0,00
3	310	2020/31	4	Fiscalização e acompanhamento de obra	02 07030307	O		100			01/2020	12/2024	1,00	400.000,00	400.001,00	0,00	0,00	0,00	0,00	0,00
3	310	2020/31	5	Emparcelamento	02 07030307	O		100			01/2020	12/2024	1,00	60.000,00	60.001,00	0,00	0,00	0,00	0,00	0,00
3	310	2020/32		Apoio à Produção Pecuária												0,00				
3	310	2020/32	1	Apoio a Produtores	02 050803	O	100				01/2020	12/2026	40.000,00	164.040,00	204.040,00	25.967,00	24.143,00	50.110,00	60,36	21,79
3	310	2020/33		Apoio à produção e divulgação de produtos	02 020225	O	100				01/2020	12/2026	5.000,00	30.759,00	35.759,00	25.279,28	0,00	25.279,28	0,00	41,42
3	310	2020/44		Mercado da Terra												0,00				
3	310	2020/44	1	Apoio à produção e divulgação de produtos	02 020225	O	20		80		01/2020	12/2023	30.000,00	7.677,00	37.677,00	0,00	4.236,88	4.236,88	14,12	11,25
3	310	2020/44	2	Beneficiação e Reparação do edifício do Mercado	02 07010203	O	50		50		01/2020	12/2023	19.000,00	0,00	19.000,00	0,00	307,50	307,50	1,62	1,62
3	310	2021/5003		"Integração na Área Produtora de Castanha DOP ""Souto da Lapa"""	02 020225	O	100				01/2021	12/2022	31.500,00	5.000,00	36.500,00	0,00	0,00	0,00	0,00	0,00
										Totais do Programa 310:			132.006,00	12.212.729,00	12.344.735,00	51.246,28	28.687,38	79.933,66	21,73	0,64
3	320			Indústria e energia																
3	320	2016/39		Edifício Conde Ferreira - Criação do Centro de Apoio ao Empreendedor e Incubadora de Empresas	02 07010301	E	100				01/2016	12/2022	1,00	0,00	1,00	0,00	0,00	0,00	0,00	0,00
3	320	2017/25		Área de Acolhimento Empresarial												0,00				
3	320	2017/25	1	Aquisição de terrenos	02 070101	O	100				01/2017	12/2020	1,00	0,00	1,00	81.060,71	0,00	81.060,71	0,00	100,00
3	320	2017/25	3	Infraestruturação	02 07030313	O	15		85		01/2017	12/2022	1.318.600,00	763.565,00	2.082.165,00	30.258,00	5.043,00	35.301,00	0,38	1,67
3	320	2017/29		Eficiência Energética	02 070115	E	100				01/2017	12/2032	174.936,12	630.000,00	804.936,12	43.037,70	0,00	43.037,70	0,00	5,08
3	320	2019/28		Medidas de Criação do Próprio Emprego	02 020225	O	100				01/2019	12/2021	1,00	0,00	1,00	0,00	0,00	0,00	0,00	0,00
3	320	2020/18		Rede Eléctrica no Concelho												0,00				
3	320	2020/18	1	Ampliação da Rede Eléctrifica no concelho	02 07030310	O	100				01/2020	12/2026	28.000,00	205.050,00	233.050,00	60.340,79	21.908,14	82.248,93	78,24	28,03
3	320	2020/18	2	Iluminação Pública no Concelho	02 020225	O	100				01/2020	12/2026	219.064,88	1.332.827,00	1.551.891,88	543.412,68	182.111,33	725.524,01	83,13	34,63
3	320	2020/18	3	Energia Eléctrica	02 020201	O	100				01/2020	12/2026	215.000,00	820.201,00	1.035.201,00	317.101,66	144.404,31	461.505,97	67,16	34,13
										Totais do Programa 320:			1.955.604,00	3.751.643,00	5.707.247,00	1.075.211,54	353.466,78	1.428.678,32	18,07	21,06
3	331			Transportes rodoviários																
3	331	2017/31		Rede de Mobilidade de Baixa Densidade e Sistema de Transportes	02 04050104	O	100				01/2017	12/2021	1,00	18.500,00	18.501,00	0,00	0,00	0,00	0,00	0,00
3	331	2017/33		Requalificação da Sta Cruz	02 07030301	E	100				01/2017	12/2021	3.874,30	20.000,00	23.874,30	48.193,37	3.874,30	52.067,67	100,00	72,25
3	331	2018/67		Caminho do Convento - Vale Flor/Marialva	02 07030301	E	100				01/2018	12/2022	10.000,00	150.000,00	160.000,00	0,00	0,00	0,00	0,00	0,00
3	331	2019/75		Ligação Rabaçal - EN102	02 07030301	E	100				01/2019	12/2021	10.000,00	0,00	10.000,00	17.220,00	0,00	17.220,00	0,00	63,26

Execução Anual das Grandes Opções do Plano

Município de Mêda

(designação da autarquia local)

Ano: 2021

(unidade: €)

Obj.	Prog	Projeto Ano / Nº	Projeto Ação	Designação	Código Classificação Orçamental	Forma de Realiz.	Fonte Financiamento (%) RP	RG	UE	EM	Datas (Mês/Ano) Inicio	Fim	Montante Previsto Ano	Anos seguintes	Total	Montante executado Anos Anteriores	Ano	Total	Nivel Execucao Anual (%)	Nivel Execução Global (%)
3				Funções económicas																
3	331			Transportes rodoviários																
3	331	2019/76		Caminho Areola-Cancelos/ Stº Amaro	02 07030301	E	100				01/2019	12/2020	250.000,00	0,00	250.000,00	0,00	0,00	0,00	0,00	0,00
3	331	2020/19		Despesas de Investimento												0,00				
3	331	2020/19	1	Sinalização de Trânsito	02 07010409	O	100				01/2020	12/2026	7.500,00	30.759,00	38.259,00	3.106,98	1.183,55	4.290,53	15,78	10,37
3	331	2020/19	2	Beneficiação de estradas na Concelho	02 07030301	E	100				01/2020	12/2026	32.000,00	1.025.251,00	1.057.251,00	21.256,47	0,00	21.256,47	0,00	1,97
3	331	2020/19	3	Reconstrução de Infraestruturas Degradados por Intempéries	02 07030301	E	100				01/2020	12/2026	105.000,00	102.527,00	207.527,00	77.169,41	21.887,87	99.057,28	20,85	34,79
3	331	2020/19	4	Beneficiação e Pavimentação de Caminhos Rurais e Agrícolas	02 07030308	E	100				01/2020	12/2026	210.000,00	615.150,00	825.150,00	74.762,04	105.377,54	180.139,58	50,18	20,02
3	331	2020/19	5	Construção de Arruamentos no Concelho	02 07030301	E	100				01/2020	12/2026	108.000,00	410.100,00	518.100,00	50.750,23	46.226,61	96.976,84	42,80	17,05
3	331	2020/20		Investimentos nas freguesias	02 07030313	E	100				01/2020	12/2026	377.125,70	1.230.301,00	1.607.426,70	177.216,96	862,87	178.079,83	0,23	9,98
3	331	2020/40		Plano de Ação de Regeneração Urbana (PARU)	02 07030301	E	15	85			01/2020	12/2021	613.500,00	0,00	613.500,00	14.626,29	374.584,04	389.210,33	61,06	61,96
3	331	2020/41		Requalificação do Bairro do Barrocal	02 07030301	E	100				01/2020	12/2021	190.000,00	0,00	190.000,00	22.140,00	0,00	22.140,00	0,00	10,44
										Totais do Programa 331:			1.917.001,00	3.602.588,00	5.519.589,00	506.441,75	553.996,78	1.060.438,53	28,90	17,60
3	340			Comércio e Turismo																
3	340	2020/42		Programa de dinamização do comércio local	02 040802	O	100				01/2020	12/2020	6.000,00	0,00	6.000,00	0,00	2.480,00	2.480,00	41,33	41,33
										Totais do Programa 340:			6.000,00	0,00	6.000,00	0,00	2.480,00	2.480,00	41,33	41,33
3	342			Turismo																
3	342	2017/36		Património Natural	02 020220	O	100				01/2017	12/2021	1,00	0,00	1,00	0,00	0,00	0,00	0,00	0,00
3	342	2017/37		Patrimóno Cultural Castelo de Longroiva												0,00				
3	342	2017/37	3	Req. Castelo Longroiva	02 07030313	E	15	85			01/2017	12/2021	417.403,00	440.000,00	857.403,00	2.853,60	45.458,21	48.311,81	10,89	5,62
3	342	2017/38		Património Cultural	02 070305	E	100				01/2017	12/2020	304.000,00	0,00	304.000,00	87.132,00	0,00	87.132,00	0,00	22,28
3	342	2018/70		Centro Interpretativo de Longroiva da Coriscada e Mêda	02 07011002	O	15	85			01/2018	12/2022	58.176,00	400.000,00	458.176,00	0,00	0,00	0,00	0,00	0,00
3	342	2018/76		Recuperação Património Histórico - Escola de Longroiva	02 07010203	E	34	66			01/2018	12/2022	105.500,00	1,00	105.501,00	0,00	3.747,10	3.747,10	3,55	3,55
3	342	2019/68		Criação de Rotas Temáticas	02 020225	O	100				01/2019	12/2026	1.000,00	101.511,00	102.511,00	0,00	0,00	0,00	0,00	0,00
3	342	2019/69		Candidaturas das Aldeias Históricas												0,00				
3	342	2019/69	1	Ciclo de Eventos – 12 em rede Aldeias em Festa	02 020225	O	20	80			01/2019	12/2021	10.000,00	0,00	10.000,00	36.757,28	9.741,00	46.498,28	97,41	99,45
3	342	2019/69	3	Infraestruturas animação permanente	02 020225	O	100				01/2019	12/2020	1.000,00	0,00	1.000,00	0,00	0,00	0,00	0,00	0,00
3	342	2019/69	4	Redes Wi-Fi – AHP Smart Lands	02 070107	O	15	85			01/2019	12/2020	45.000,00	0,00	45.000,00	45.014,14	0,00	45.014,14	0,00	50,01
3	342	2019/69	5	Turismo Acessível	02 07030313	O	15	85			01/2019	12/2020	60.000,00	0,00	60.000,00	45.739,01	0,00	45.739,01	0,00	43,26
3	342	2020/21		Eventos e Actividades de Âmbito Turístico												0,00				
3	342	2020/21	1	Promoção e divulgação do Concelho	02 020217	O	100				01/2020	12/2026	20.000,00	82.020,00	102.020,00	3.051,63	17.748,86	20.800,49	88,74	19,80
3	342	2020/21	3	Festejos da Quadra Natalícia	02 020225	O	100				01/2020	12/2026	90.840,00	164.040,00	254.880,00	70.630,55	4.816,60	75.447,15	5,30	23,18

Execução Anual das Grandes Opções do Plano

Município de Mêda

(designação da autarquia local)

Ano: 2021

(unidade: €)

Obj.	Prog	Projeto Ano / Nº	Projeto Ação	Designação	Código Classificação Orçamental	Forma de Realiz.	Fonte Financiamento (%) RP	RG	UE	EM	Datas (Mês/Ano) Inicio	Fim	Montante Previsto Ano	Anos seguintes	Total	Montante executado Anos Anteriores	Ano	Total	Nivel Execucao Anual (%)	Nivel Execução Global (%)
3				Funções económicas																
3	342			Turismo																
3	342	2021/2		Varandas do Douro (Miradouros)	02 07030313	O	100				01/2021	12/2022	60.000,00	2.500,00	62.500,00	0,00	0,00	0,00	0,00	0,00
												Totais do Programa 342:	1.172.920,00	1.190.072,00	2.362.992,00	291.178,21	81.511,77	372.689,98	6,95	14,04
												Totais do Objetivo 3:	5.183.531,00	20.757.032,00	25.940.563,00	1.924.077,78	1.020.142,71	2.944.220,49	19,68	10,57

Execução Anual das Grandes Opções do Plano

Município de Mêda

(designação da autarquia local)

Ano: 2021

(unidade: €)

Obj.	Prog	Projeto Ano / Nº	Projeto Ação	Designação	Código Classificação Orçamental	Forma de Realiz.	Fonte Financiamento (%) RP	RG	UE	EM	Datas (Mês/Ano) Inicio	Fim	Montante Previsto Ano	Anos seguintes	Total	Montante executado Anos Anteriores	Ano	Total	Nivel Execucao Anual (%)	Nivel Execução Global (%)
4				Outras funções																
4	410			Operações da dívida autárquica																
4	410	2020/22		Serviço da Dívida Financeira												0,00				
4	410	2020/22	1	Amortização de Capital de Empréstimos de M/L Prazos	02 100603	O	100				01/2020	12/2029	594.000,00	2.635.000,00	3.229.000,00	568.862,73	580.042,01	1.148.904,74	97,65	30,25
4	410	2020/22	2	Juros de Contratos de Empréstimos de M/L Prazos	02 03010302	O	100				01/2020	12/2029	62.500,00	187.000,00	249.500,00	65.641,23	54.236,21	119.877,44	86,78	38,04
4	410	2020/22	3	Outros Juros	02 030502	O	100				01/2020	12/2026	1.000,00	4.100,00	5.100,00	3,46	0,00	3,46	0,00	0,07
4	410	2020/22	4	Outros Encargos Financeiros	02 030601	O	100				01/2020	12/2026	250,00	1.030,00	1.280,00	120,00	120,00	240,00	48,00	17,14
											Totais do Programa 410:		657.750,00	2.827.130,00	3.484.880,00	634.627,42	634.398,22	1.269.025,64	96,45	30,81
4	420			Transferências entre administrações																
4	420	2020/23		Delegação de Competências nas Juntas de Freguesia												0,00				
4	420	2020/23	1	Delegação de Competências - correntes	02 04050102	O	100				01/2020	12/2024	175.173,00	450.000,00	625.173,00	158.999,99	155.999,99	314.999,98	89,05	40,17
4	420	2020/23	2	Delegação de Competências de capital	02 08050102	O	100				01/2020	12/2024	190.000,00	0,00	190.000,00	80.000,00	80.000,00	160.000,00	42,11	59,26
4	420	2020/24		Transferências Correntes												0,00				
4	420	2020/24	1	Associação Desenvolvimento da Raia Histórica	02 04050108	O	100				01/2020	12/2024	21.000,00	0,00	21.000,00	18.000,00	18.000,00	36.000,00	85,71	92,31
4	420	2020/24	2	Associação Nacional de Municípios Portugueses	02 04050104	O	100				01/2020	12/2024	4.500,00	0,00	4.500,00	4.359,24	4.359,24	8.718,48	96,87	98,41
4	420	2020/24	3	Associação de Municípios da Cova da Beira	02 04050104	O	100				01/2020	12/2024	6.232,00	0,00	6.232,00	5.202,00	5.202,00	10.404,00	83,47	90,99
4	420	2020/24	4	Associação Desenvolvimento Turistico - Aldeias Históricas de Portugal	02 04050108	O	100				01/2020	12/2024	9.443,00	0,00	9.443,00	5.766,57	4.331,54	10.098,11	45,87	66,39
4	420	2020/24	5	Guarda Digital	02 04050108	O	100				01/2020	12/2024	4.979,00	0,00	4.979,00	3.945,87	4.250,04	8.195,91	85,36	91,83
4	420	2020/24	6	Fundação do Museu do Douro	02 04050108	O	100				01/2020	12/2024	4.767,00	14.301,00	19.068,00	4.767,00	4.767,00	9.534,00	100,00	40,00
4	420	2020/24	7	CIMBSE	02 04050104	O	100				01/2020	12/2024	6.500,00	36.100,00	42.600,00	4.093,44	1.500,00	5.593,44	23,08	11,98
4	420	2020/24	10	Associação Territórios do Côa - Associação de Desenvolvimento Regional	02 04050104	O	100				01/2020	12/2024	6.000,00	24.000,00	30.000,00	5.000,00	5.000,00	10.000,00	83,33	28,57
4	420	2020/24	11	Rede de Judiarias	02 040701	O	100				01/2020	12/2024	1.500,00	6.000,00	7.500,00	1.500,00	1.500,00	3.000,00	100,00	33,33
4	420	2020/24	12	Outras Transferências	02 040701	O	100				01/2020	12/2024	32.572,76	80.000,00	112.572,76	67.000,00	26.572,76	93.572,76	81,58	52,11
4	420	2020/24	13	Outras Transferências - Associações de Municípios	02 04050104	O	100				01/2020	12/2024	1.500,00	9.000,00	10.500,00	0,00	0,00	0,00	0,00	0,00
4	420	2020/24	14	Rede Nacional de Arte Préhistórica	02 040701	O	100				01/2020	12/2024	600,00	1.800,00	2.400,00	0,00	0,00	0,00	0,00	0,00
4	420	2020/24	15	Associação de Municípios Portugueses do Vinho	02 040701	O	100				01/2020	12/2024	2.000,00	3.000,00	5.000,00	0,00	1.000,00	1.000,00	50,00	20,00
4	420	2020/25		Transferências de Capital												0,00				
4	420	2020/25	1	Associação de Municípios Cova da Beira	02 08050104	O	100				01/2020	12/2024	16.747,00	20.000,00	36.747,00	0,00	0,00	0,00	0,00	0,00
4	420	2020/25	3	CIMBSE	02 08050104	O	100				01/2020	12/2024	40.000,00	0,00	40.000,00	0,00	14.057,25	14.057,25	35,14	35,14
4	420	2020/25	4	Associação Aldeias Históricas - Ações Transversais	02 08050108	O	100				01/2020	12/2024	12.731,00	7.750,00	20.481,00	10.018,59	7.620,70	17.639,29	59,86	57,83
4	420	2020/25	5	Comparticipação na Recuperação de Edificios no Concelho - Candidatura Equipamentos												0,00				
4	420	2020/25	5/1	Realizadas por Freguesias	02 08050102	O	100				01/2020	12/2024	1,00	0,00	1,00	0,00	0,00	0,00	0,00	0,00
4	420	2020/25	5/2	Realizadas por Comissões Fabriqueiras	02 080701	O	100				01/2020	12/2024	29.000,00	0,00	29.000,00	25.000,00	29.000,00	54.000,00	100,00	100,00
4	420	2020/25	6	Outras transferências	02 08050108	O	100				01/2020	12/2024	1,00	55.000,00	55.001,00	15.000,00	0,00	15.000,00	0,00	21,43

Execução Anual das Grandes Opções do Plano

Município de Mêda

(designação da autarquia local)

Ano: 2021

(unidade: €)

Obj.	Prog	Projeto Ano / Nº	Projeto Ação	Designação	Código Classificação Orçamental	Forma de Realiz.	Fonte Financiamento (%) RP	RG	UE	EM	Datas (Mês/Ano) Início	Fim	Montante Previsto Ano	Anos seguintes	Total	Montante executado Anos Anteriores	Ano	Total	Nivel Execucao Anual (%)	Nivel Execução Global (%)
4				Outras funções																
4	420			Transferências entre administrações																
4	420	2020/25	7	Transferência de Capital - Associações	02 08050108	O	100				01/2021	12/2022	1,00	1,00	2,00	0,00	0,00	0,00	0,00	0,00
4	420	2021/5012		Programação Cultural em Rede - Festival Cultural da Raia Histórica	02 04050108	A					01/2021	12/2021	1.000,00	0,00	1.000,00	0,00	0,00	0,00	0,00	0,00
4	420	2021/5013		Apoio às Juntas de Freguesia - Despesas no âmbito do COVID	02 04050102	A					01/2021	12/2021	5.500,00	0,00	5.500,00	0,00	5.500,00	5.500,00	100,00	0,00
4	420	2021/5015		Associação de Municipios do Douro Superior de Fins Específicos - AMDSFE	02 040701						01/2021	12/2021	3.500,00	0,00	3.500,00	0,00	3.500,00	3.500,00	100,00	0,00
												Totais do Programa 420:	575.247,76	706.952,00	1.282.199,76	408.652,70	372.160,52	780.813,22	64,70	46,18
												Totais do Objetivo 4:	1.232.997,76	3.534.082,00	4.767.079,76	1.043.280,12	1.006.558,74	2.049.838,86	81,64	35,28
												Total Geral:	16.485.381,88	56.051.932,00	72.537.313,88	14.649.623,16	8.491.783,10	23.141.406,26	51,51	26,54

ORGÃO EXECUTIVO

Em 13 de ..... de 2022

.....

ORGÃO DELIBERATIVO

Em 26 de Abril de 2022

.....

Município de Mêda

No período até 31 de Dezembro de 2021

Ano: 2021

Descricao	Dívida vincenda		Intervalos de Antiguidade da dívida vencida				Exceções	Pagamentos em Atraso	Total Dívida por natureza		
	Curto Prazo	Médio / Longo Prazo	< 90	90 - 180	180 - 365	> 365			Curto Prazo	Médio / Longo Prazo	SOMA
Despesas Correntes											
Despesas com pessoal											
Remunerações certas e permanentes	1.648,24		36.510,50						38.158,74		38.158,74
Abonos variáveis ou eventuais			643,59						643,59		643,59
SS - Encargos com saúde											
ADSE e outros da AP											
Outros sectores fora da AP											
SS - Contribuições de segurança social											
CGA											
Segurança social- Regime geral											
Outras											
SS - Outras											
Outras											
Aquisições de bens e serviços											
Aquisições de bens e serviços	37.706,04		41,51		1.285,63	-1.285,63	-1.923,74	1.923,74	37.747,55		37.747,55
Juros e outros encargos											
Juros e outros encargos											
Transferências correntes											
Administrações públicas											
Outras transferências correntes											
Subsídios											
Subsídios											
Outras despesas correntes											
Outras despesas correntes											
Despesas de capital											
Aquisições de bens de capital											
Aquisições de bens de capital	147.811,20		19.065,00						166.876,20		166.876,20
Transferências de capital											
Administrações Públicas			30.000,00	30.000,00	50.000,00		80.000,00		110.000,00		110.000,00
Outras transferências de capital			98.000,00						98.000,00		98.000,00
Aquisição de ativos financeiros											
Aquisição de ativos financeiros											
Reembolsos de passivos financeiros											
Reembolsos de passivos financeiros											
Outras despesas de capital											
Outras despesas de capital											
Soma	**187.165,48**	**0,00**	**184.260,60**	**30.000,00**	**51.285,63**	**-1.285,63**	**78.076,26**	**1.923,74**	**451.426,08**	**0,00**	**451.426,08**

PRESTAÇÃO DE CONTAS
2021

ANEXO ÀS DEMONSTRAÇÕES ORÇAMENTAIS

MÊDA
MUNICÍPIO

Anexo às demonstrações orçamentais 1 - Alterações Orçamentais da Receita

Município de Mêda

(designação da autarquia local)

Ano: 2021

Euros

Rubricas	Tipo	Receita					Observações
		Previsões iniciais	Alterações orçamentais			Previsões corrigidas	
			Inscrições/reforços	Diminuições/anulações	Créd. Especiais		
[1]	[2]	[3]	[4]	[5]	[6]	[7]=[3]+[4]-[5]+[6]	[8]
R1 - Receita Fiscal	P/M	723.540,00				723.540,00	
R1.1 - Impostos diretos	P/M	722.510,00				722.510,00	
R1.2 - Impostos indiretos	P/M	1.030,00				1.030,00	
R2 - Contribuições para sistemas de proteção social e subsistem	P/M	0,00				0,00	
R3 - Taxas, multas e outras penalidades	P/M	48.750,00				48.750,00	
R4 - Rendimentos de propriedade	P/M	10.750,00				10.750,00	
R5 - Transferências e subsídios correntes	P/M	6.252.018,00				6.252.018,00	
R5.1 - Transferências correntes	P/M	6.252.018,00				6.252.018,00	
R5.1.1 - Administrações Públicas	P/M	6.207.018,00				6.207.018,00	
R5.1.1.1 - Administração Central - Estado Português	P/M	5.624.517,00				5.624.517,00	
R5.1.1.2 - Administração Central - Outras entidades	P/M	582.501,00				582.501,00	
R5.1.1.3 - Segurança Social	P/M	0,00				0,00	
R5.1.1.4 - Administração Regional	P/M	0,00				0,00	
R5.1.1.5 - Administração Local	P/M	0,00				0,00	
R5.1.2 - Exterior - U E	P/M	0,00				0,00	
R5.1.3 - Outras	P/M	45.000,00				45.000,00	
R5.2 - Subsídios correntes	P/M	0,00				0,00	
R6 - Venda de bens e serviços	P/M	1.015.100,00				1.015.100,00	
R7 - Outras receitas correntes	P/M	50.039,00				50.039,00	
R8 - Venda de bens de investimento	P/M	1.790,00				1.790,00	
R9 - Transferências e subsídios de capital	P/M	6.801.949,00				6.801.949,00	
R9.1 - Transferências de capital	P/M	6.801.949,00				6.801.949,00	
R9.1.1 - Administrações Públicas	P/M	6.801.949,00				6.801.949,00	
R9.1.1.1 - Administração Central - Estado Português	P/M	6.801.949,00				6.801.949,00	
R9.1.1.2 - Administração Central - Outras entidades	P/M	0,00				0,00	
R9.1.1.3 - Segurança Social	P/M	0,00				0,00	
R9.1.1.4 - Administração Regional	P/M	0,00				0,00	
R9.1.1.5 - Administração Local	P/M	0,00				0,00	
R9.1.2 - Exterior - U E	P/M	0,00				0,00	
R9.1.3 - Outras	P/M	0,00				0,00	
R9.2 - Subsídios de capital	P/M	0,00				0,00	
R10 - Outras receitas de capital	P/M	1.100,00				1.100,00	
R11 - Reposições não abatidas aos pagamentos	P/M	100,00				100,00	

Anexo às demonstrações orçamentais 1 - Alterações Orçamentais da Receita

Município de Mêda

(designação da autarquia local)

Ano: 2021

Euros

Rubricas	Tipo	Receita					Observações
		Previsões iniciais	Alterações orçamentais			Previsões corrigidas	
			Inscrições/reforços	Diminuições/anulações	Créd. Especiais		
[1]	[2]	[3]	[4]	[5]	[6]	[7]=[3]+[4]-[5]+[6]	[8]
R12 - Receita com ativos financeiros	P/M	0,00				0,00	
R13 - Receita com passivos financeiros	P/M	0,00				0,00	
R14 - Saldo da gerência anterior - operações orçamentais	P/M	0,00	1.580.245,88			1.580.245,88	
	Total:	14.905.136,00	1.580.245,88			16.485.381,88	

Anexo às demonstrações orçamentais 1 - Alterações Orçamentais da Receita

Município de Mêda

(designação da autarquia local)

Ano: 2021

Euros

Rubricas	Tipo	Receita					Observações
		Previsões iniciais	Alterações orçamentais			Previsões corrigidas	
			Inscrições/reforços	Diminuições/anulações	Créd. Especiais		
[1]	[2]	[3]	[4]	[5]	[6]	[7]=[3]+[4]-[5]+[6]	[8]
01 - Impostos directos	P	722.510,00				722.510,00	
0102 - Outros	P	722.510,00				722.510,00	
010202 - Imposto municipal sobre imóveis	P	500.000,00				500.000,00	
010203 - Imposto único de circulação	P	105.000,00				105.000,00	
010204 - Imposto municipal sobre transm. onerosas imóveis	P	117.500,00				117.500,00	
010207 - Impostos abolidos	P	10,00				10,00	
01020799 - Outros impostos abolidos	P	10,00				10,00	
02 - Impostos indirectos	P	1.030,00				1.030,00	
0202 - Outros	P	1.030,00				1.030,00	
020206 - Impostos indirectos específicos das autarq.locais	P	1.030,00				1.030,00	
02020605 - Publicidade	P	10,00				10,00	
02020699 - Outros	P	1.020,00				1.020,00	
0202069901 - Taxa municipal de direitos de passagem	P	10,00				10,00	
0202069902 - Taxa de depósito da ficha técnica da habitação	P	10,00				10,00	
0202069999 - Outros	P	1.000,00				1.000,00	
04 - Taxas, multas e outras penalidades	P	48.750,00				48.750,00	
0401 - Taxas	P	47.050,00				47.050,00	
040123 - Taxas específicas das autarquias locais	P	47.050,00				47.050,00	
04012301 - Mercados e feiras	P	16.000,00				16.000,00	
04012302 - Loteamentos e obras	P	20.000,00				20.000,00	
04012303 - Ocupação da via pública	P	2.500,00				2.500,00	
04012304 - Animais	P	100,00				100,00	
04012305 - Caça e Pesca	P	100,00				100,00	
04012308 - Taxa Municipal de Direitos de Passagem	P	100,00				100,00	
04012399 - Outras	P	8.250,00				8.250,00	
0401239901 - Taxa de depósito da ficha técnica da habitação	P	250,00				250,00	
0401239902 - Taxa pela emissão do certificado de registo	P	500,00				500,00	
0401239903 - Taxa de Gestão de Resíduos (TGR)	P	1.000,00				1.000,00	
0401239999 - Outras	P	6.500,00				6.500,00	

Anexo às demonstrações orçamentais 1 - Alterações Orçamentais da Receita

Município de Mêda

(designação da autarquia local)

Ano: 2021

Euros

Rubricas	Tipo	Receita					Observações
		Previsões iniciais	Alterações orçamentais			Previsões corrigidas	
			Inscrições/reforços	Diminuições/anulações	Créd. Especiais		
[1]	[2]	[3]	[4]	[5]	[6]	[7]=[3]+[4]-[5]+[6]	[8]
0402 - Multas e outras penalidades	P	1.700,00				1.700,00	
040201 - Juros de mora	P	1.000,00				1.000,00	
040202 - Juros compensatórios	P	500,00				500,00	
040204 - Coimas e penalidades por contra-ordenações	P	100,00				100,00	
040299 - Multas e penalidades diversas	P	100,00				100,00	
05 - Rendimentos da propriedade	P	10.750,00				10.750,00	
0502 - Juros-Sociedades financeiras	P	500,00				500,00	
050201 - Bancos e outras instituições financeiras	P	500,00				500,00	
0507 - Dividend.partic.lucros socied.quase-soc.nãofinanc.	P	10.000,00				10.000,00	
050701 - Empresas públicas	P	10.000,00				10.000,00	
0510 - Rendas	P	250,00				250,00	
051003 - Habitações	P	250,00				250,00	
06 - Transferências correntes	P	6.252.018,00				6.252.018,00	
0601 - Sociedades e quase-sociedades não financeiras	P	45.000,00				45.000,00	
060102 - Privadas	P	45.000,00				45.000,00	
0603 - Administração central	P	6.207.018,00				6.207.018,00	
060301 - Estado	P	5.487.267,00				5.487.267,00	
06030101 - Fundo de Equilibrio Financeiro	P	5.246.855,00				5.246.855,00	
06030102 - Fundo Social Municipal	P	116.282,00				116.282,00	
06030103 - Participação fixa no IRS	P	124.130,00				124.130,00	
060306 - Estado-Particip.comunit.projectos co-financiados	P	137.250,00				137.250,00	
060307 - Serviços e fundos autónomos	P	575.001,00				575.001,00	
06030701 - Transferência de Competências - Lei n.º 50/2018	P	1,00				1,00	
06030799 - Outras	P	575.000,00				575.000,00	
060309 - Serv.fund.autón.-Subsist.prot.famíl.polít.act.EFP	P	7.500,00				7.500,00	
07 - Venda de bens e serviços correntes	P	1.015.100,00				1.015.100,00	
0701 - Venda de bens	P	230.000,00				230.000,00	
070103 - Publicações e impressos	P	1.500,00				1.500,00	
070108 - Mercadorias	P	158.000,00				158.000,00	

Anexo às demonstrações orçamentais 1 - Alterações Orçamentais da Receita

Município de Mêda

(designação da autarquia local)

Ano: 2021

Euros

Rubricas	Tipo	Receita					Observações
		Previsões iniciais	Alterações orçamentais			Previsões corrigidas	
			Inscrições/reforços	Diminuições/anulações	Créd. Especiais		
[1]	[2]	[3]	[4]	[5]	[6]	[7]=[3]+[4]-[5]+[6]	[8]
070109 - Matérias de consumo	P	70.000,00				70.000,00	
070199 - Outros	P	500,00				500,00	
0702 - Serviços	P	454.350,00				454.350,00	
070201 - Aluguer de espaços e equipamentos	P	100,00				100,00	
070207 - Alimentação e alojamento	P	100,00				100,00	
070208 - Serv.sociais,recreativos,culturais e de desporto	P	92.600,00				92.600,00	
07020801 - Serviços sociais	P	15.000,00				15.000,00	
07020802 - Serviços recreativos	P	25.000,00				25.000,00	
0702080299 - Outros	P	25.000,00				25.000,00	
07020803 - Serviços culturais	P	12.500,00				12.500,00	
0702080399 - Outros	P	12.500,00				12.500,00	
07020804 - Serviços desportivos	P	40.100,00				40.100,00	
0702080401 - Piscinas Municipais	P	40.000,00				40.000,00	
0702080499 - Outros	P	100,00				100,00	
070209 - Serviços específicos das autarquias	P	359.550,00				359.550,00	
07020901 - Saneamento	P	107.500,00				107.500,00	
07020902 - Resíduos sólidos	P	101.750,00				101.750,00	
07020904 - Trabalhos por conta de particulares	P	5.500,00				5.500,00	
07020905 - Cemitérios	P	5.550,00				5.550,00	
07020908 - Parques de campismo	P	500,00				500,00	
07020909 - Canídeos e gatídeos	P	3.500,00				3.500,00	
07020999 - Outros	P	135.250,00				135.250,00	
0702099901 - Quota de disponibilidade	P	133.250,00				133.250,00	
0702099909 - Outros	P	2.000,00				2.000,00	
070299 - Outros	P	2.000,00				2.000,00	
07029999 - Outros	P	2.000,00				2.000,00	
0703 - Rendas	P	330.750,00				330.750,00	
070302 - Edifícios	P	80.750,00				80.750,00	
070399 - Outras	P	250.000,00				250.000,00	

Anexo às demonstrações orçamentais 1 - Alterações Orçamentais da Receita

Município de Mêda

(designação da autarquia local)

Ano: 2021

Euros

Rubricas	Tipo	Receita					Observações
		Previsões iniciais	Alterações orçamentais			Previsões corrigidas	
			Inscrições/reforços	Diminuições/anulações	Créd. Especiais		
[1]	[2]	[3]	[4]	[5]	[6]	[7]=[3]+[4]-[5]+[6]	[8]
08 - Outras receitas correntes	P	50.039,00				50.039,00	
0801 - Outras	P	50.039,00				50.039,00	
080199 - Outras	P	50.039,00				50.039,00	
08019901 - Indemniz.por deterior,roubo extravio bens patrim.	P	10,00				10,00	
08019902 - Indem.estrag.prov.outrém viat.outr.equip.aut.local	P	10,00				10,00	
08019903 - IVA reembolsado	P	10,00				10,00	
08019999 - Diversas	P	50.009,00				50.009,00	
09 - Venda de bens de investimento	P	1.790,00				1.790,00	
0901 - Terrenos	P	1.750,00				1.750,00	
090106 - Admin.Pública-Admin.local-Continente	P	1.750,00				1.750,00	
0903 - Edifícios	P	10,00				10,00	
090306 - Admin.Pública-Admin.local-Continente	P	10,00				10,00	
0904 - Outros bens de investimento	P	30,00				30,00	
090406 - Admin.Pública-Admin.local-Continente	P	30,00				30,00	
09040601 - Equipamento de transporte	P	10,00				10,00	
09040602 - Maquinaria e equipamento	P	10,00				10,00	
09040603 - Outros	P	10,00				10,00	
10 - Transferências de capital	P	6.801.949,00				6.801.949,00	
1003 - Administração central	P	6.801.949,00				6.801.949,00	
100301 - Estado	P	4.368.724,00				4.368.724,00	
10030101 - Fundo de Equilibrio Financeiro	P	582.984,00				582.984,00	
10030104 - Cooperação Técnica e Financeira	P	3.200.000,00				3.200.000,00	
10030105 - Artigo 35.º, n.º 5 da Lei 73/2013	P	585.739,00				585.739,00	
10030106 - Transferência de Competências - Lei n.º50/2018	P	1,00				1,00	
100307 - Estado-Particip.comunitária project.co-financiados	P	2.433.225,00				2.433.225,00	
13 - Outras receitas de capital	P	1.100,00				1.100,00	
1301 - Outras	P	1.100,00				1.100,00	
130101 - Indemnizações	P	100,00				100,00	
130199 - Outras	P	1.000,00				1.000,00	

Anexo às demonstrações orçamentais 1 - Alterações Orçamentais da Receita

Município de Mêda

(designação da autarquia local)

Ano: 2021

Euros

Rubricas	Tipo	Receita					Observações
		Previsões iniciais	Alterações orçamentais			Previsões corrigidas	
			Inscrições/reforços	Diminuições/anulações	Créd. Especiais		
[1]	[2]	[3]	[4]	[5]	[6]	[7]=[3]+[4]-[5]+[6]	[8]
15 - Reposições não abatidas nos pagamentos	P	100,00				100,00	
1501 - Reposições não abatidas nos pagamentos	P	100,00				100,00	
150101 - Reposições não abatidas nos pagamentos	P	100,00				100,00	
16 - Saldo da gerência anterior	M	0,00	1.580.245,88			1.580.245,88	
1601 - Saldo orçamental	M	0,00	1.580.245,88			1.580.245,88	
160101 - Na posse do serviço	M	0,00	1.580.245,88			1.580.245,88	
	Total:	14.905.136,00	1.580.245,88			16.485.381,88	

O Contabilista Público,

Em de de

O Orgão de Gestão,

Em de de

Anexo às demonstrações orçamentais 2 - Alterações Orçamentais da Despesa

Município de Mêda

(designação da autarquia local)

Ano: 2021

Euros

Rubricas	Tipo	Despesa					Observações
		Dotações iniciais	Alterações orçamentais			Dotações corrigidas	
			Inscrições/reforços	Diminuições/anulações	Créditos especiais		
[1]	[2]	[3]	[4]	[5]	[6]	[7]=[3]+[4]-[5]+[6]	[8]
D1 - Despesas com o pessoal	P/M	3.664.758,00	381.037,88	188.497,76		3.857.298,12	
D1.1 - Remunerações Certas e Permanentes	P/M	2.800.005,00	320.597,88	125.012,76		2.995.590,12	
D1.2 - Abonos Variáveis ou Eventuais	P/M	68.502,00	26.500,00			95.002,00	
D1.3 - Segurança Social	P/M	796.251,00	33.940,00	63.485,00		766.706,00	
D2 - Aquisição de bens e serviços	P/M	3.377.336,00	760.544,41	421.649,42		3.716.230,99	
D3 - Juros e outros encargos	P/M	66.250,00				66.250,00	
D4 - Transferências e subsídios correntes	P/M	501.139,00	355.901,76	94.401,11		762.639,65	
D4.1 - Transferências correntes	P/M	461.139,00	320.901,76	59.401,11		722.639,65	
D4.1.1 - Administrações Públicas	P/M	241.038,00	9.058,00	3.500,00		246.596,00	
D4.1.1.1 - Administração Central - Estado Português	P/M	0,00				0,00	
D4.1.1.2 - Administração Central - Outras entidades	P/M	0,00				0,00	
D4.1.1.3 - Segurança Social	P/M	0,00				0,00	
D4.1.1.4 - Administração Regional	P/M	0,00				0,00	
D4.1.1.5 - Administração Local	P/M	241.038,00	9.058,00	3.500,00		246.596,00	
D4.1.2 - Entidades do setor não lucrativo	P/M	158.601,00	108.572,76	3.439,98		263.733,78	
D4.1.3 - Famílias	P/M	61.500,00	103.671,00	7.309,00		157.862,00	
D4.1.4 - Outras	P/M	0,00	99.600,00	45.152,13		54.447,87	
D4.2 - Subsídios correntes	P/M	40.000,00	35.000,00	35.000,00		40.000,00	
D5 - Outras despesas correntes	P/M	53.000,00	11.000,00			64.000,00	
D6 - Aquisição de bens de capital	P/M	6.416.422,00	1.419.940,12	882.720,00		6.953.642,12	
D7 - Transferência e subsídios de capital	P/M	231.981,00	283.500,00	61.170,00		454.311,00	
D7.1 - Transferências de capital	P/M	231.981,00	283.500,00	61.170,00		454.311,00	
D7.1.1 - Administrações Públicas	P/M	169.481,00	90.000,00			259.481,00	
D7.1.1.1 - Administração Central - Estado Português	P/M	0,00				0,00	
D7.1.1.2 - Administração Central - Outras entidades	P/M	0,00				0,00	
D7.1.1.3 - Segurança Social	P/M	0,00				0,00	
D7.1.1.4 - Administração Regional	P/M	0,00				0,00	
D7.1.1.5 - Administração Local	P/M	169.481,00	90.000,00			259.481,00	
D7.1.2 - Entidades do setor não lucrativo	P/M	32.500,00	175.500,00	16.000,00		192.000,00	
D7.1.3 - Famílias	P/M	30.000,00	18.000,00	45.170,00		2.830,00	
D7.1.4 - Outras	P/M	0,00				0,00	

Anexo às demonstrações orçamentais 2 - Alterações Orçamentais da Despesa

Município de Mêda

(designação da autarquia local)

Ano: 2021

Euros

Rubricas	Tipo	Despesa					Observações
		Dotações iniciais	Alterações orçamentais			Dotações corrigidas	
			Inscrições/reforços	Diminuições/anulações	Créditos especiais		
[1]	[2]	[3]	[4]	[5]	[6]	[7]=[3]+[4]-[5]+[6]	[8]
D7.2 - Subsídios de capital	P/M	0,00				0,00	
D8 - Outras despesas de capital	P/M	250,00	9.550,00			9.800,00	
D9 - Despesa com ativos financeiros	P/M	0,00	7.210,00			7.210,00	
D10 - Despesa com passivos financeiros	P/M	594.000,00				594.000,00	
DOT.1 - Operações de tesouraria [C]	P/M	0,00				0,00	
	Total:	14.905.136,00	3.228.684,17	1.648.438,29		16.485.381,88	

Anexo às demonstrações orçamentais 2 - Alterações Orçamentais da Despesa

Município de Mêda

(designação da autarquia local)

Ano: 2021

Euros

Rubricas	Tipo	Despesa					Observações
		Dotações iniciais	Alterações orçamentais			Dotações corrigidas	
			Inscrições/reforços	Diminuições/anulações	Créditos especiais		
[1]	[2]	[3]	[4]	[5]	[6]	[7]=[3]+[4]-[5]+[6]	[8]
01 - Despesas com o pessoal	M	3.664.758,00	381.037,88	188.497,76		3.857.298,12	
0101 - Remunerações certas e permanentes	M	2.800.005,00	320.597,88	125.012,76		2.995.590,12	
010101 - Titulares órgãos soberania e memb. órgãos autárq.	M	107.500,00	16.000,00			123.500,00	
010104 - Pessoal quadros-Regime contrato individ. trabalho	M	1.932.502,00	161.000,00	97.012,76		1.996.489,24	
01010401 - Pessoal em funções	M	1.815.000,00	150.000,00	95.072,76		1.869.927,24	
01010402 - Alterações obrigatórias de posicionamento remuner	M	35.000,00	3.000,00			38.000,00	
01010403 - Alterações facultativas de posicionamento remuner	P	2,00				2,00	
01010404 - Recrutamento pessoal para novos postos de trabalh	M	82.500,00	8.000,00	1.940,00		88.560,00	
010106 - Pessoal contratado a termo	P	5.003,00				5.003,00	
01010601 - Pessoal em funções	P	2,00				2,00	
01010604 - Recrutamento pessoal para novos postos de trabalh	P	5.001,00				5.001,00	
010107 - Pessoal em regime de tarefa ou avença	M	120.000,00	100.000,00			220.000,00	
010108 - Pessoal aguardando aposentação	P	10.000,00				10.000,00	
010109 - Pessoal em qualquer outra situação	M	30.000,00	19.097,88	28.000,00		21.097,88	
010111 - Representação	M	17.500,00	3.000,00			20.500,00	
010113 - Subsidio de refeição	P	187.500,00				187.500,00	
010114 - Subsídio de férias e de Natal	M	362.500,00	16.500,00			379.000,00	
010115 - Remunerações por doença e maternidade/paternidade	M	27.500,00	5.000,00			32.500,00	
0102 - Abonos variáveis ou eventuais	M	68.502,00	26.500,00			95.002,00	
010202 - Horas extraordinárias	M	20.000,00	25.000,00			45.000,00	
010204 - Ajudas de custo	M	18.000,00	1.500,00			19.500,00	
010205 - Abono para falhas	P	5.000,00				5.000,00	
010211 - Subsídio de turno	P	2.000,00				2.000,00	
010212 - Indemnizações por cessação de funções	P	1.001,00				1.001,00	
010213 - Outros suplementos e prémios	P	22.501,00				22.501,00	
01021302 - Outros	P	22.501,00				22.501,00	
0103 - Segurança social	M	796.251,00	33.940,00	63.485,00		766.706,00	
010301 - Encargos com a saúde	M	100.000,00	8.000,00	10.000,00		98.000,00	
010302 - Outros encargos com a saúde	M	25.000,00	8.000,00			33.000,00	

Anexo às demonstrações orçamentais 2 - Alterações Orçamentais da Despesa

Município de Mêda

(designação da autarquia local)

Ano: 2021

Euros

Rubricas	Tipo	Despesa					Observações
		Dotações iniciais	Alterações orçamentais			Dotações corrigidas	
			Inscrições/reforços	Diminuições/anulações	Créditos especiais		
[1]	[2]	[3]	[4]	[5]	[6]	[7]=[3]+[4]-[5]+[6]	[8]
010303 - Subsídio familiar a criança e jovens	P	10.500,00				10.500,00	
010304 - Outras prestações familiares	P	17.500,00				17.500,00	
010305 - Contribuições para a segurança social	M	603.250,00	17.940,00	53.485,00		567.705,00	
01030501 - Assistência na doença dos funcionários públicos	P	250,00				250,00	
01030502 - Segurança social dos funcionários públicos	M	600.000,00	17.940,00	50.985,00		566.955,00	
0103050201 - Caixa Geral de Aposentações	M	327.500,00	9.940,00	36.485,00		300.955,00	
0103050202 - Regime Geral	M	272.500,00	8.000,00	14.500,00		266.000,00	
01030503 - Segurança social-Regime geral	M	3.000,00		2.500,00		500,00	
010309 - Seguros	P	40.001,00				40.001,00	
01030901 - Seguros acidentes trabalho doenças profissionais	P	40.001,00				40.001,00	
02 - Aquisição de bens e serviços	M	3.377.336,00	760.544,41	421.649,42		3.716.230,99	
0201 - Aquisição de bens	M	978.000,00	247.975,00	104.470,41		1.121.504,59	
020101 - Matérias-primas e subsidiárias	M	10.000,00	4.000,00			14.000,00	
020102 - Combustíveis e lubrificantes	M	135.000,00	97.000,00	52.495,41		179.504,59	
02010201 - Gasolina	M	7.500,00	3.000,00			10.500,00	
02010202 - Gasóleo	M	125.000,00	90.000,00	52.495,41		162.504,59	
02010299 - Outros	M	2.500,00	4.000,00			6.500,00	
020103 - Munições, explosivos e artifícios	P	250,00				250,00	
020104 - Limpeza e higiene	M	23.500,00	1.500,00			25.000,00	
020105 - Alimentação-Refeições confeccionadas	P	500,00				500,00	
020106 - Alimentação-Géneros para confeccionar	M	90.000,00	12.900,00			102.900,00	
020107 - Vestuário e artigos pessoais	P	7.500,00				7.500,00	
020108 - Material de escritório	M	12.500,00	8.000,00			20.500,00	
020109 - Produtos químicos e farmacêuticos	P	20.000,00				20.000,00	
020112 - Material de transporte-Peças	M	22.500,00	10.000,00			32.500,00	
020113 - Material de consumo hoteleiro	P	5.000,00				5.000,00	
020114 - Outro material-Peças	M	2.250,00	5.000,00			7.250,00	
020115 - Prémios, condecorações e ofertas	M	12.500,00	5.000,00			17.500,00	
020116 - Mercadorias para venda	P	445.000,00	22.575,00	22.575,00		445.000,00	

Anexo às demonstrações orçamentais 2 - Alterações Orçamentais da Despesa

Município de Mêda

(designação da autarquia local)

Ano: 2021

Euros

Rubricas	Tipo	Despesa					Observações
		Dotações iniciais	Alterações orçamentais			Dotações corrigidas	
			Inscrições/reforços	Diminuições/anulações	Créditos especiais		
[1]	[2]	[3]	[4]	[5]	[6]	[7]=[3]+[4]-[5]+[6]	[8]
02011601 - Água	P	375.000,00	22.575,00	22.575,00		375.000,00	
02011603 - Outras	P	70.000,00				70.000,00	
020117 - Ferramentas e utensílios	P	6.000,00				6.000,00	
020118 - Livros e documentação técnica	P	500,00				500,00	
020119 - Artigos honoríficos e de decoração	P	750,00				750,00	
020120 - Material de educação, cultura e recreio	M	1.250,00	3.000,00			4.250,00	
020121 - Outros bens	M	183.000,00	79.000,00	29.400,00		232.600,00	
0202 - Aquisição de serviços	M	2.399.336,00	512.569,41	317.179,01		2.594.726,40	
020201 - Encargos das instalações	M	350.000,00	35.719,50	54.855,00		330.864,50	
020203 - Conservação de bens	M	165.000,00	11.000,00			176.000,00	
020208 - Locação de outros bens	M	35.000,00	50.000,00	47.500,00		37.500,00	
020209 - Comunicações	M	60.500,00	31.500,00			92.000,00	
020210 - Transportes	M	214.500,00	36.763,00	4.000,00		247.263,00	
020211 - Representação dos serviços	M	5.000,00	5.000,00			10.000,00	
020212 - Seguros	P	40.000,00				40.000,00	
020213 - Deslocações e estadas	P	5.000,00				5.000,00	
020214 - Estudos, pareceres, projectos e consultadoria	M	22.201,00	48.915,00			71.116,00	
020215 - Formação	P	7.500,00				7.500,00	
020216 - Seminários, exposições e similares	P	250,00				250,00	
020217 - Publicidade	M	32.500,00	16.000,00			48.500,00	
020218 - Vigilância e segurança	P	2.500,00				2.500,00	
020219 - Assistência técnica	P	17.500,00				17.500,00	
020220 - Outros trabalhos especializados	M	860.383,00	124.746,91	36.688,89		948.441,02	
020222 - Serviços de saúde	M	7.500,00	12.500,00			20.000,00	
020224 - Encargos de cobrança de receitas	P	22.500,00				22.500,00	
020225 - Outros serviços	M	551.502,00	140.425,00	174.135,12		517.791,88	
03 - Juros e outros encargos	P	66.250,00				66.250,00	
0301 - Juros da dívida pública	P	62.500,00				62.500,00	
030103 - Socied.financ.-Bancos e outras instit. financeiras	P	62.500,00				62.500,00	

Anexo às demonstrações orçamentais 2 - Alterações Orçamentais da Despesa

Município de Mêda

(designação da autarquia local)

Ano: 2021

Euros

Rubricas	Tipo	Despesa					Observações
		Dotações iniciais	Alterações orçamentais			Dotações corrigidas	
			Inscrições/reforços	Diminuições/anulações	Créditos especiais		
[1]	[2]	[3]	[4]	[5]	[6]	[7]=[3]+[4]-[5]+[6]	[8]
03010302 - Empréstimos de médio e longo prazos	P	62.500,00				62.500,00	
0303 - Juros de locação financeira	P	2.500,00				2.500,00	
030305 - Material de transporte	P	2.500,00				2.500,00	
0305 - Outros juros	P	1.000,00				1.000,00	
030502 - Outros	P	1.000,00				1.000,00	
0306 - Outros encargos financeiros	P	250,00				250,00	
030601 - Outros encargos financeiros	P	250,00				250,00	
04 - Transferências correntes	M	461.139,00	320.901,76	59.401,11		722.639,65	
0401 - Sociedades e quase sociedades não financeiras	M	0,00	99.600,00	45.152,13		54.447,87	
040102 - Privadas	M	0,00	99.600,00	45.152,13		54.447,87	
0405 - Administração local	M	241.038,00	9.058,00	3.500,00		246.596,00	
040501 - Continente	M	241.038,00	9.058,00	3.500,00		246.596,00	
04050102 - Freguesias	M	175.173,00	5.500,00			180.673,00	
04050103 - Serviços autónomos da administração local	P	1,00				1,00	
04050104 - Associações de munícipios	M	28.233,00		3.500,00		24.733,00	
04050108 - Outros	M	37.631,00	3.558,00			41.189,00	
0407 - Instituições sem fins lucrativos	M	158.601,00	108.572,76	3.439,98		263.733,78	
040701 - Instituições sem fins lucrativos	M	158.601,00	108.572,76	3.439,98		263.733,78	
0408 - Famílias	M	61.500,00	103.671,00	7.309,00		157.862,00	
040802 - Outras	M	61.500,00	103.671,00	7.309,00		157.862,00	
05 - Subsídios	P	40.000,00	35.000,00	35.000,00		40.000,00	
0508 - Famílias	P	40.000,00	35.000,00	35.000,00		40.000,00	
050803 - Outras	P	40.000,00	35.000,00	35.000,00		40.000,00	
06 - Outras despesas correntes	M	53.000,00	11.000,00			64.000,00	
0602 - Diversas	M	53.000,00	11.000,00			64.000,00	
060201 - Impostos e taxas	M	12.500,00	6.000,00			18.500,00	
060203 - Outras	M	40.500,00	5.000,00			45.500,00	
06020301 - Outras restituições	P	10.000,00				10.000,00	
06020302 - IVA pago	P	12.500,00				12.500,00	

Anexo às demonstrações orçamentais 2 - Alterações Orçamentais da Despesa

Município de Mêda

(designação da autarquia local)

Ano: 2021

Euros

Rubricas	Tipo	Despesa					Observações
		Dotações iniciais	Alterações orçamentais			Dotações corrigidas	
			Inscrições/reforços	Diminuições/anulações	Créditos especiais		
[1]	[2]	[3]	[4]	[5]	[6]	[7]=[3]+[4]-[5]+[6]	[8]
06020304 - Serviços bancários	P	500,00				500,00	
06020305 - Outras	M	17.500,00	5.000,00			22.500,00	
07 - Aquisição de bens de capital	M	6.416.422,00	1.419.940,12	882.720,00		6.953.642,12	
0701 - Investimentos	M	1.586.588,00	1.054.765,12	211.987,50		2.429.365,62	
070101 - Terrenos	P	25.002,00				25.002,00	
070102 - Habitações	M	414.500,00	63.960,00	20.337,50		458.122,50	
07010202 - Aquisição	M	120.000,00		17.570,00		102.430,00	
07010203 - Reparação e beneficiação	M	294.500,00	63.960,00	2.767,50		355.692,50	
070103 - Edifícios	M	255.002,00	519.000,00			774.002,00	
07010301 - Instalações de serviços	P	1,00				1,00	
07010305 - Escolas	P	255.000,00				255.000,00	
07010307 - Outros	M	1,00	519.000,00			519.001,00	
070104 - Construções diversas	M	378.500,00	20.000,00			398.500,00	
07010409 - Sinalização e trânsito	P	8.500,00				8.500,00	
07010412 - Cemitérios	M	300.000,00	20.000,00			320.000,00	
07010413 - Outros	P	70.000,00				70.000,00	
070106 - Material de transporte	M	57.500,00	2.500,00			60.000,00	
07010601 - Recolha de resíduos	M	7.500,00	2.500,00			10.000,00	
07010602 - Outro	P	50.000,00				50.000,00	
070107 - Equipamento de informática	M	90.669,00	17.570,00			108.239,00	
070108 - Software informático	M	27.527,00	18.000,00			45.527,00	
070109 - Equipamento administrativo	M	50.000,00		12.050,00		37.950,00	
070110 - Equipamento básico	M	181.676,00	18.000,00	22.000,00		177.676,00	
07011001 - Equipamento de recolha de resíduos	P	5.000,00				5.000,00	
07011002 - Outro	M	176.676,00	18.000,00	22.000,00		172.676,00	
070111 - Ferramentas e utensílios	P	8.000,00				8.000,00	
070112 - Artigos e objectos de valor	P	3.000,00				3.000,00	
070113 - Investimentos incorpóreos	M	90.210,00	55.000,00	18.600,00		126.610,00	
070115 - Outros investimentos	M	5.002,00	340.735,12	139.000,00		206.737,12	

Anexo às demonstrações orçamentais 2 - Alterações Orçamentais da Despesa

Município de Mêda

(designação da autarquia local)

Ano: 2021

Euros

Rubricas	Tipo	Despesa					Observações
		Dotações iniciais	Alterações orçamentais			Dotações corrigidas	
			Inscrições/reforços	Diminuições/anulações	Créditos especiais		
[1]	[2]	[3]	[4]	[5]	[6]	[7]=[3]+[4]-[5]+[6]	[8]
0702 - Locação financeira	P	30.000,00				30.000,00	
070205 - Material de transporte	P	30.000,00				30.000,00	
0703 - Bens de domínio público	M	4.799.834,00	365.175,00	670.732,50		4.494.276,50	
070301 - Terrenos e recursos naturais	P	20.001,00				20.001,00	
070303 - Outras construções e infraestruturas	M	4.450.833,00	365.175,00	670.732,50		4.145.275,50	
07030301 - Viadutos, arruamentos e obras complementares	M	1.849.001,00	77.500,00	579.125,70		1.347.375,30	
07030302 - Sistemas de drenagem de águas residuais	P	85.000,00				85.000,00	
07030303 - Estações de tratamento de águas residuais	P	150.000,00				150.000,00	
07030305 - Parques e jardins	M	30.000,00		11.232,50		18.767,50	
07030307 - Captação e distribuição de água	M	25.003,00	41.000,00			66.003,00	
07030308 - Viação rural	M	157.500,00	60.000,00	500,00		217.000,00	
07030310 - Infraestruturas p/ distribuição energia eléctrica	M	20.000,00	8.000,00			28.000,00	
07030311 - Infraestruturas p/ tratamento resíduos sólidos	P	1,00				1,00	
07030313 - Outros	M	2.134.328,00	178.675,00	79.874,30		2.233.128,70	
070305 - Bens do património histórico, artístico e cultural	P	329.000,00				329.000,00	
08 - Transferências de capital	M	231.981,00	283.500,00	61.170,00		454.311,00	
0805 - Administração local	M	169.481,00	90.000,00			259.481,00	
080501 - Continente	M	169.481,00	90.000,00			259.481,00	
08050102 - Freguesias	M	100.001,00	90.000,00			190.001,00	
08050104 - Associações de munícipios	P	56.747,00				56.747,00	
08050108 - Outros	P	12.733,00				12.733,00	
0807 - Instituições sem fins lucrativos	M	32.500,00	175.500,00	16.000,00		192.000,00	
080701 - Instituições sem fins lucrativos	M	32.500,00	175.500,00	16.000,00		192.000,00	
0808 - Famílias	M	30.000,00	18.000,00	45.170,00		2.830,00	
080802 - Outras	M	30.000,00	18.000,00	45.170,00		2.830,00	
09 - Activos financeiros	M	0,00	7.210,00			7.210,00	
0907 - Acções e outras participações	M	0,00	7.210,00			7.210,00	
090702 - Socied.e quase socied.não financeiras-Públicas	M	0,00	7.210,00			7.210,00	
10 - Passivos financeiros	P	594.000,00				594.000,00	

Anexo às demonstrações orçamentais 2 - Alterações Orçamentais da Despesa

Município de Mêda

(designação da autarquia local)

Ano: 2021

Euros

Rubricas	Tipo	Despesa					Observações
		Dotações iniciais	Alterações orçamentais			Dotações corrigidas	
[1]	[2]	[3]	Inscrições/reforços [4]	Diminuições/anulações [5]	Créditos especiais [6]	[7]=[3]+[4]-[5]+[6]	[8]
1006 - Empréstimos a médio e longo prazos	P	594.000,00				594.000,00	
100603 - Socied.financ.-Bancos e outras instit. financeiras	P	594.000,00				594.000,00	
11 - Outras despesas de capital	M	250,00	9.550,00			9.800,00	
1102 - Diversas	M	250,00	9.550,00			9.800,00	
110299 - Outras	M	250,00	9.550,00			9.800,00	
	Total:	14.905.136,00	3.228.684,17	1.648.438,29		16.485.381,88	

O Contabilista Público,

Em de de

O Orgão de Gestão,

Em de de

Anexo às demonstrações orçamentais 3 - Alterações ao Plano Plurianual de Investimentos

Município de Mêda

(designação da autarquia local)

Ano: 2021

Euros

Objetivo	Número do projeto	Designação do projeto	Datas		Financiamento Definido							Modificação (+/-)
			Inicio	Fim	Ano 2021		Períodos seguintes					
					Dotação atual	Dotação corrigida	Ano 2022	Ano 2023	Ano 2024	Ano 2025	Outros	
[1]	[2]	[3]	[4]	[5]	[6]	[7]	[8]	[9]	[10]	[11]	[12]	[13]=[7]-[6]
1	2017/6	Modernização Administrativa	01/2017	12/2020	21.696,00	21.696,00	0,00	0,00	0,00	0,00	0,00	0,00
1	2017/47	Redes Wi-Fi	01/2017	12/2021	1.500,00	19.070,00	0,00	0,00	0,00	0,00	0,00	17.570,00
1	2020/5	Despesas de Investimentos	01/2020	12/2026	577.500,00	610.580,00	402.750,00	406.780,00	410.849,00	414.958,00	0,00	33.080,00
1	2021/5	Projeto de alteração e ampliação do edifício para os serviços técnicos municipais	01/2021	12/2021	0,00	61.192,50	0,00	0,00	0,00	0,00	0,00	61.192,50
1	2020/6	Proteção Civil no Concelho	01/2020	12/2026	51.500,00	31.500,00	21.615,00	21.831,00	22.050,00	22.270,00	0,00	-20.000,00
1	2020/43	Medidas preventivas e disseminação da pandemia COVID 19	01/2020	12/2021	5.000,00	13.000,00	0,00	0,00	0,00	0,00	0,00	8.000,00
2	2017/12	Programa de Combate ao Abandono Escolar BSE Meda	01/2017	12/2022	7.500,00	7.500,00	1.000,00	0,00	0,00	0,00	0,00	0,00
2	2017/13	Requalificação da Escola Básica e Secundária de Mêda	01/2017	12/2022	250.000,00	250.000,00	0,00	0,00	0,00	0,00	0,00	0,00
2	2020/8	Serviços Complementares de Ensino	01/2020	12/2026	20.000,00	20.000,00	20.200,00	20.402,00	20.606,00	20.812,00	0,00	0,00
2	2020/37	Requalificação do Centro Escolar de Mêda	01/2020	12/2026	5.000,00	5.000,00	5.050,00	5.101,00	5.152,00	5.204,00	0,00	0,00
2	2020/5003	Plano Estratégico Local de Habitação	01/2021	12/2021	22.140,00	22.140,00	0,00	0,00	0,00	0,00	0,00	0,00
2	2003/15	Revisão do PDM	01/2003	12/2021	60.210,00	65.210,00	0,00	0,00	0,00	0,00	0,00	5.000,00
2	2020/27	Reposição de Marcação Horizontal em Estradas Municipais	01/2020	12/2026	25.000,00	25.000,00	25.250,00	25.503,00	25.758,00	26.016,00	0,00	0,00
2	2021/3	Recuperação de Jardins no Concelho	01/2021	12/2026	30.000,00	18.767,50	30.300,00	30.603,00	30.909,00	31.218,00	0,00	-11.232,50
2	2021/4	Recuperação e Requalificação de Edifícios no Centro Histórico	01/2021	12/2022	1,00	519.001,00	50.000,00	0,00	0,00	0,00	0,00	519.000,00
2	2020/9	Sistema de Drenagem de Saneamento	01/2020	12/2026	85.000,00	85.000,00	85.850,00	86.709,00	87.576,00	88.452,00	0,00	0,00
2	2020/38	Construção de Fossas e ETAR´s	01/2020	12/2026	150.000,00	150.000,00	50.000,00	50.500,00	51.005,00	51.515,00	0,00	0,00
2	2020/10	Distribuição de Água para Consumo Humano	01/2020	12/2026	27.500,00	68.500,00	27.775,00	28.053,00	28.334,00	28.618,00	0,00	41.000,00
2	2019/74	Sistema de Recolha de Resíduos - Enterramento Contentores	01/2019	12/2026	1,00	1,00	50.000,00	50.000,00	25.000,00	0,00	0,00	0,00
2	2020/11	Recolha e Tratamento de RSU´s	01/2020	12/2026	12.500,00	15.000,00	12.625,00	12.752,00	12.880,00	13.009,00	0,00	2.500,00
2	2019/71	Monitorização de Águas Termais	01/2019	12/2021	1,00	1,00	0,00	0,00	0,00	0,00	0,00	0,00
2	2018/17	Sítio Arqueológico do Vale do Mouro	01/2018	12/2023	25.000,00	25.000,00	25.250,00	25.503,00	25.758,00	26.016,00	0,00	0,00
2	2018/75	Construção de Pavilhão de Feiras e Eventos	01/2018	12/2022	0,00	0,00	500.000,00	250.000,00	0,00	0,00	0,00	0,00
2	2020/12	Investimentos de Âmbito Cultural	01/2020	12/2026	5.500,00	5.500,00	5.555,00	5.610,00	5.667,00	5.724,00	0,00	0,00
2	2021/6	Restruturação do Museu Municipal	01/2021	12/2021	0,00	11.000,00	0,00	0,00	0,00	0,00	0,00	11.000,00
2	2020/15	Eventos e actividades de Desporto e Recreio	01/2020	12/2026	1.000,00	1.000,00	1.010,00	1.020,00	1.030,00	1.040,00	0,00	0,00

Anexo às demonstrações orçamentais 3 - Alterações ao Plano Plurianual de Investimentos

Município de Mêda

(designação da autarquia local)

Ano: 2021

Euros

Objetivo	Número do projeto	Designação do projeto	Datas		Financiamento Definido							Modificação (+/-)
			Inicio	Fim	Ano 2021		Períodos seguintes					
					Dotação atual	Dotação corrigida	Ano 2022	Ano 2023	Ano 2024	Ano 2025	Outros	
[1]	[2]	[3]	[4]	[5]	[6]	[7]	[8]	[9]	[10]	[11]	[12]	[13]=[7]-[6]
2	2020/17	Construção, Ampliação e Beneficiação de Cemitérios	01/2020	12/2026	300.001,00	320.001,00	110.000,00	111.100,00	112.211,00	113.333,00	0,00	20.000,00
3	2020/31	Aproveitamento Hidroagrícola da Coriscada	01/2020	12/2024	5,00	5,00	5.180.000,00	2.710.000,00	4.105.000,00	0,00	0,00	0,00
3	2020/44	Mercado da Terra	01/2020	12/2023	19.000,00	19.000,00	0,00	0,00	0,00	0,00	0,00	0,00
3	2016/39	Edifício Conde Ferreira - Criação do Centro de Apoio ao Empreendedor e Incubadora de Empresas	01/2016	12/2022	1,00	1,00	0,00	0,00	0,00	0,00	0,00	0,00
3	2017/25	Área de Acolhimento Empresarial	01/2017	12/2022	1.300.001,00	1.318.601,00	763.565,00	0,00	0,00	0,00	0,00	18.600,00
3	2017/29	Eficiência Energética	01/2017	12/2032	1,00	174.936,12	210.000,00	210.000,00	210.000,00	0,00	0,00	174.935,12
3	2020/18	Rede Eléctrica no Concelho	01/2020	12/2026	20.000,00	28.000,00	50.500,00	51.005,00	51.515,00	52.030,00	0,00	8.000,00
3	2017/33	Requalificação da Sta Cruz	01/2017	12/2021	5.000,00	3.874,30	20.000,00	0,00	0,00	0,00	0,00	-1.125,70
3	2018/67	Caminho do Convento - Vale Flor/Marialva	01/2018	12/2022	200.000,00	10.000,00	150.000,00	0,00	0,00	0,00	0,00	-190.000,00
3	2019/75	Ligação Rabaçal - EN102	01/2019	12/2021	200.000,00	10.000,00	0,00	0,00	0,00	0,00	0,00	-190.000,00
3	2019/76	Caminho Areola-Cancelos/ Stº Amaro	01/2019	12/2020	250.000,00	250.000,00	0,00	0,00	0,00	0,00	0,00	0,00
3	2020/19	Despesas de Investimento	01/2020	12/2026	532.500,00	462.500,00	537.825,00	543.204,00	548.636,00	554.122,00	0,00	-70.000,00
3	2020/20	Investimentos nas freguesias	01/2020	12/2026	300.000,00	377.125,70	303.000,00	306.030,00	309.090,00	312.181,00	0,00	77.125,70
3	2020/40	Plano de Ação de Regeneração Urbana (PARU)	01/2020	12/2021	604.000,00	613.500,00	0,00	0,00	0,00	0,00	0,00	9.500,00
3	2020/41	Requalificação do Bairro do Barrocal	01/2020	12/2021	190.000,00	190.000,00	0,00	0,00	0,00	0,00	0,00	0,00
3	2017/37	Patrimóno Cultural Castelo de Longroiva	01/2017	12/2021	414.328,00	417.403,00	440.000,00	0,00	0,00	0,00	0,00	3.075,00
3	2017/38	Património Cultural	01/2017	12/2020	304.000,00	304.000,00	0,00	0,00	0,00	0,00	0,00	0,00
3	2018/70	Centro Interpretativo de Longroiva da Coriscada e Mêda	01/2018	12/2022	48.176,00	58.176,00	300.000,00	100.000,00	0,00	0,00	0,00	10.000,00
3	2018/76	Recuperação Património Histórico - Escola de Longroiva	01/2018	12/2022	105.500,00	105.500,00	1,00	0,00	0,00	0,00	0,00	0,00
3	2019/69	Candidaturas das Aldeias Históricas	01/2019	12/2020	105.000,00	105.000,00	0,00	0,00	0,00	0,00	0,00	0,00
				Total:	6.281.062,00	6.818.282,12	9.379.121,00	5.051.706,00	6.089.026,00	1.766.518,00	0,00	537.220,12

Anexo às demonstrações orçamentais 3 - Alterações às Grandes Opções do Plano

Município de Mêda

(designação da autarquia local)

Ano: 2021

Euros

Objetivo	Número do projeto	Designação do projeto	Datas		Financiamento Definido							Modificação (+/-)
			Inicio	Fim	Ano 2021		Períodos seguintes					
					Dotação atual	Dotação corrigida	Ano 2022	Ano 2023	Ano 2024	Ano 2025	Outros	
[1]	[2]	[3]	[4]	[5]	[6]	[7]	[8]	[9]	[10]	[11]	[12]	[13]=[7]-[6]
1	2017/6	Modernização Administrativa	01/2017	12/2023	51.696,00	51.696,00	30.000,00	30.000,00	0,00	0,00	0,00	0,00
1	2017/47	Redes Wi-Fi	01/2017	12/2021	1.500,00	19.070,00	0,00	0,00	0,00	0,00	0,00	17.570,00
1	2020/1	Assembleia Municipal	01/2020	12/2026	30.000,00	30.000,00	30.300,00	30.603,00	30.909,00	31.218,00	0,00	0,00
1	2020/2	Despesas com pessoal	01/2020	12/2026	3.120.753,00	3.317.853,12	3.111.261,00	3.142.378,00	3.173.804,00	3.205.543,00	0,00	197.100,12
1	2020/3	Aquisição de Bens de Serviços Correntes	01/2020	12/2026	880.950,00	1.210.969,59	889.762,00	898.667,00	907.661,00	916.741,00	0,00	330.019,59
1	2020/4	Outras Despesas	01/2020	12/2026	53.250,00	73.800,00	53.783,00	54.321,00	54.866,00	55.415,00	0,00	20.550,00
1	2020/5	Despesas de Investimentos	01/2020	12/2026	580.000,00	613.080,00	405.300,00	409.305,00	413.349,00	417.433,00	0,00	33.080,00
1	2021/5	Projeto de alteração e ampliação do edifício para os serviços técnicos municipais	01/2021	12/2021	0,00	61.192,50	0,00	0,00	0,00	0,00	0,00	61.192,50
1	2021/5014	Fundo de Apoio Municipal	01/2021	12/2021	0,00	7.210,00	0,00	0,00	0,00	0,00	0,00	7.210,00
1	2018/7	Associação Humanitária dos Bombeiros Voluntários de Mêda	01/2018	12/2026	75.000,00	95.060,02	75.750,00	76.508,00	77.273,00	78.046,00	0,00	20.060,02
1	2020/6	Proteção Civil no Concelho	01/2020	12/2026	207.000,00	187.000,00	138.270,00	139.653,00	141.051,00	142.461,00	0,00	-20.000,00
1	2020/43	Medidas preventivas e disseminação da pandemia COVID 19	01/2020	12/2021	20.000,00	67.000,00	0,00	0,00	0,00	0,00	0,00	47.000,00
1	2021/1	Canil Municipal	01/2021	12/2026	100.000,00	100.000,00	10.000,00	5.000,00	5.000,00	5.000,00	0,00	0,00
1	2021/5005	Apoio Financeiro - Obras quartel Bombeiros Voluntarios Meda	01/2021	12/2021	0,00	123.000,00	0,00	0,00	0,00	0,00	0,00	123.000,00
1	2021/5006	Guia de Apoio ao Investidor	01/2021	12/2021	0,00	40.000,00	0,00	0,00	0,00	0,00	0,00	40.000,00
1	2021/5008	Apoio aos Comerciantes Locais no âmbito do COVID - Em Nome Individual	01/2021	12/2021	0,00	77.671,00	0,00	0,00	0,00	0,00	0,00	77.671,00
1	2021/5009	Apoio aos Comerciantes Locais no âmbito do COVID - Em nome Empresarial	01/2021	12/2021	0,00	11.847,87	0,00	0,00	0,00	0,00	0,00	11.847,87
1	2021/5010	Incentivo à restauração no âmbito do COVID - Em nome individual	01/2021	12/2021	0,00	2.110,00	0,00	0,00	0,00	0,00	0,00	2.110,00
1	2021/5011	Incentivo à restauração no âmbito do COVID - Em nome empresarial	01/2021	12/2021	0,00	2.600,00	0,00	0,00	0,00	0,00	0,00	2.600,00
2	2020/7	Despesas com o Pessoal	01/2020	12/2026	516.005,00	511.445,00	521.165,00	526.377,00	531.644,00	536.961,00	0,00	-4.560,00
2	2017/12	Programa de Combate ao Abandono Escolar BSE Meda	01/2017	12/2022	33.500,00	33.500,00	3.500,00	0,00	0,00	0,00	0,00	0,00
2	2017/13	Requalificação da Escola Básica e Secundária de Mêda	01/2017	12/2022	250.000,00	250.000,00	0,00	0,00	0,00	0,00	0,00	0,00
2	2018/52	Prémio da Excelência Educativa	01/2018	12/2026	1.000,00	1.000,00	1.010,00	1.020,00	1.030,00	1.040,00	0,00	0,00
2	2020/8	Serviços Complementares de Ensino	01/2020	12/2026	423.001,00	431.505,00	427.231,00	431.505,00	435.820,00	440.179,00	0,00	8.504,00

Anexo às demonstrações orçamentais 3 - Alterações às Grandes Opções do Plano

Município de Mêda

(designação da autarquia local)

Ano: 2021

Euros

Objetivo	Número do projeto	Designação do projeto	Datas		Financiamento Definido							Modificação (+/-)
			Inicio	Fim	Ano 2021		Períodos seguintes					
					Dotação atual	Dotação corrigida	Ano 2022	Ano 2023	Ano 2024	Ano 2025	Outros	
[1]	[2]	[3]	[4]	[5]	[6]	[7]	[8]	[9]	[10]	[11]	[12]	[13]=[7]-[6]
2	2020/29	Aq. Fichas de Trabalho dos Manuais Escolares no 1º ciclo	01/2020	12/2026	5.000,00	5.000,00	5.050,00	5.101,00	5.152,00	5.204,00	0,00	0,00
2	2020/36	Atualização da carta educativa	01/2020	12/2021	12.239,00	12.239,00	0,00	0,00	0,00	0,00	0,00	0,00
2	2020/37	Requalificação do Centro Escolar de Mêda	01/2020	12/2026	5.000,00	5.000,00	5.050,00	5.101,00	5.152,00	5.204,00	0,00	0,00
2	2020/28	Semana da Saúde e Bem-Estar	01/2020	12/2026	5.000,00	5.000,00	5.050,00	5.101,00	5.152,00	5.204,00	0,00	0,00
2	2021/5001	Programa de Promoção da Saúde e do Bem Estar	01/2021	12/2026	100.000,00	100.000,00	101.000,00	102.010,00	103.030,00	104.060,00	0,00	0,00
2	2019/54	Teleassistência	01/2019	12/2026	3.000,00	3.000,00	3.030,00	3.060,00	3.091,00	3.122,00	0,00	0,00
2	2019/72	Apoio à Manutenção de Imóveis de Carenciados	01/2019	12/2026	30.000,00	2.830,00	30.300,00	30.603,00	30.909,00	31.218,00	0,00	-27.170,00
2	2020/26	Apoio de âmbito Social	01/2020	12/2026	57.500,00	71.400,00	32.575,00	32.901,00	33.231,00	33.563,00	0,00	13.900,00
2	2021/5007	Apoio financeiro às Associações no âmbito do COVID	01/2021	12/2021	0,00	50.000,00	0,00	0,00	0,00	0,00	0,00	50.000,00
2	2020/5003	Plano Estratégico Local de Habitação	01/2021	12/2021	22.140,00	22.140,00	0,00	0,00	0,00	0,00	0,00	0,00
2	2003/15	Revisão do PDM	01/2003	12/2021	60.210,00	65.210,00	0,00	0,00	0,00	0,00	0,00	5.000,00
2	2019/46	Colocação de Toponimia no Concelho	01/2019	12/2026	7.500,00	2.085,00	7.575,00	7.651,00	7.728,00	7.805,00	0,00	-5.415,00
2	2020/27	Reposição de Marcação Horizontal em Estradas Municipais	01/2020	12/2026	25.000,00	25.000,00	25.250,00	25.503,00	25.758,00	26.016,00	0,00	0,00
2	2021/3	Recuperação de Jardins no Concelho	01/2021	12/2026	30.000,00	18.767,50	30.300,00	30.603,00	30.909,00	31.218,00	0,00	-11.232,50
2	2021/4	Recuperação e Requalificação de Edifícios no Centro Histórico	01/2021	12/2022	1,00	519.001,00	50.000,00	0,00	0,00	0,00	0,00	519.000,00
2	2020/9	Sistema de Drenagem de Saneamento	01/2020	12/2026	392.500,00	397.000,00	396.425,00	400.390,00	404.394,00	408.438,00	0,00	4.500,00
2	2020/38	Construção de Fossas e ETAR´s	01/2020	12/2026	150.000,00	150.000,00	50.000,00	50.500,00	51.005,00	51.515,00	0,00	0,00
2	2020/10	Distribuição de Água para Consumo Humano	01/2020	12/2026	405.000,00	446.000,00	409.050,00	413.141,00	417.273,00	421.447,00	0,00	41.000,00
2	2019/74	Sistema de Recolha de Resíduos - Enterramento Contentores	01/2019	12/2026	1,00	1,00	50.000,00	50.000,00	25.000,00	0,00	0,00	0,00
2	2020/11	Recolha e Tratamento de RSU´s	01/2020	12/2026	122.500,00	143.000,00	123.725,00	124.963,00	126.213,00	127.475,00	0,00	20.500,00
2	2019/71	Monitorização de Águas Termais	01/2019	12/2021	1,00	1,00	0,00	0,00	0,00	0,00	0,00	0,00
2	2018/17	Sítio Arqueológico do Vale do Mouro	01/2018	12/2023	25.000,00	25.000,00	25.250,00	25.503,00	25.758,00	26.016,00	0,00	0,00
2	2018/75	Construção de Pavilhão de Feiras e Eventos	01/2018	12/2022	0,00	0,00	500.000,00	250.000,00	0,00	0,00	0,00	0,00
2	2019/80	Cultura em Rede	01/2019	12/2020	1,00	1,00	0,00	0,00	0,00	0,00	0,00	0,00
2	2020/12	Investimentos de Âmbito Cultural	01/2020	12/2026	5.500,00	5.500,00	5.555,00	5.610,00	5.667,00	5.724,00	0,00	0,00
2	2020/13	Eventos e Actividades de âmbito Cultural	01/2020	12/2026	208.002,00	175.360,02	368.776,00	372.465,00	376.192,00	379.955,00	0,00	-32.641,98
2	2020/14	Programas culturais de Apoio ao Associativismo	01/2020	12/2026	10.000,00	15.000,00	50.000,00	50.500,00	51.005,00	51.515,00	0,00	5.000,00

Anexo às demonstrações orçamentais 3 - Alterações às Grandes Opções do Plano

Município de Mêda

(designação da autarquia local)

Ano: 2021

Euros

Objetivo	Número do projeto	Designação do projeto	Datas		Financiamento Definido							Modificação (+/-)
			Inicio	Fim	Ano 2021		Períodos seguintes					
					Dotação atual	Dotação corrigida	Ano 2022	Ano 2023	Ano 2024	Ano 2025	Outros	
[1]	[2]	[3]	[4]	[5]	[6]	[7]	[8]	[9]	[10]	[11]	[12]	[13]=[7]-[6]
2	2021/6	Restruturação do Museu Municipal	01/2021	12/2021	0,00	11.000,00	0,00	0,00	0,00	0,00	0,00	11.000,00
2	2019/23	Mêda 100 BTT	01/2019	12/2026	11.501,00	11.501,00	17.675,00	17.852,00	18.030,00	18.210,00	0,00	0,00
2	2019/57	Escola de Andebol	01/2019	12/2026	3.000,00	8.000,00	3.030,00	3.060,00	3.090,00	3.121,00	0,00	5.000,00
2	2020/15	Eventos e actividades de Desporto e Recreio	01/2020	12/2026	55.500,00	85.500,00	56.055,00	56.615,00	57.181,00	57.753,00	0,00	30.000,00
2	2020/16	Manutenção do Relvado do Estádio Municipal de Mêda	01/2020	12/2026	2.500,00	2.500,00	2.525,00	2.550,00	2.576,00	2.602,00	0,00	0,00
2	2020/39	Gás do Complexo Desportivo	01/2020	12/2026	50.000,00	48.204,50	45.450,00	45.905,00	46.364,00	46.828,00	0,00	-1.795,50
2	2020/17	Construção, Ampliação e Beneficiação de Cemitérios	01/2020	12/2026	300.001,00	320.001,00	110.000,00	111.100,00	112.211,00	113.333,00	0,00	20.000,00
2	2020/35	Apoio na Realização das Festas Populares	01/2020	12/2026	1.000,00	0,00	10.000,00	10.100,00	10.201,00	10.303,00	0,00	-1.000,00
2	2021/5002	"Projeto ""Vivifiar"""	01/2021	12/2021	1,00	1,00	0,00	0,00	0,00	0,00	0,00	0,00
3	2019/63	Zonas de Intervenção Florestal	01/2019	12/2021	1,00	1,00	0,00	0,00	0,00	0,00	0,00	0,00
3	2020/30	Encargos com a Esterlização de Animais	01/2020	12/2026	2.500,00	6.500,00	2.525,00	2.550,00	2.576,00	2.602,00	0,00	4.000,00
3	2020/31	Aproveitamento Hidroagrícola da Coriscada	01/2020	12/2024	5,00	5,00	5.180.000,00	2.710.000,00	4.105.000,00	0,00	0,00	0,00
3	2020/32	Apoio à Produção Pecuária	01/2020	12/2026	40.000,00	40.000,00	40.400,00	40.804,00	41.212,00	41.624,00	0,00	0,00
3	2020/33	Apoio à produção e divulgação de produtos	01/2020	12/2026	5.000,00	5.000,00	7.575,00	7.651,00	7.728,00	7.805,00	0,00	0,00
3	2020/44	Mercado da Terra	01/2020	12/2023	49.000,00	49.000,00	3.839,00	3.838,00	0,00	0,00	0,00	0,00
3	2021/5003	"Integração na Área Produtora de Castanha DOP ""Souto da Lapa"""	01/2021	12/2022	31.500,00	31.500,00	5.000,00	0,00	0,00	0,00	0,00	0,00
3	2016/39	Edifício Conde Ferreira - Criação do Centro de Apoio ao Empreendedor e Incubadora de Empresas	01/2016	12/2022	1,00	1,00	0,00	0,00	0,00	0,00	0,00	0,00
3	2017/25	Área de Acolhimento Empresarial	01/2017	12/2022	1.300.001,00	1.318.601,00	763.565,00	0,00	0,00	0,00	0,00	18.600,00
3	2017/29	Eficiência Energética	01/2017	12/2032	1,00	174.936,12	210.000,00	210.000,00	210.000,00	0,00	0,00	174.935,12
3	2019/28	Medidas de Criação do Próprio Emprego	01/2019	12/2021	1,00	1,00	0,00	0,00	0,00	0,00	0,00	0,00
3	2020/18	Rede Eléctrica no Concelho	01/2020	12/2026	545.000,00	462.064,88	580.750,00	586.558,00	592.423,00	598.347,00	0,00	-82.935,12
3	2017/31	Rede de Mobilidade de Baixa Densidade e Sistema de Transportes	01/2017	12/2021	1,00	1,00	18.500,00	0,00	0,00	0,00	0,00	0,00
3	2017/33	Requalificação da Sta Cruz	01/2017	12/2021	5.000,00	3.874,30	20.000,00	0,00	0,00	0,00	0,00	-1.125,70
3	2018/67	Caminho do Convento - Vale Flor/Marialva	01/2018	12/2022	200.000,00	10.000,00	150.000,00	0,00	0,00	0,00	0,00	-190.000,00
3	2019/75	Ligação Rabaçal - EN102	01/2019	12/2021	200.000,00	10.000,00	0,00	0,00	0,00	0,00	0,00	-190.000,00
3	2019/76	Caminho Areola-Cancelos/ Stº Amaro	01/2019	12/2020	250.000,00	250.000,00	0,00	0,00	0,00	0,00	0,00	0,00
3	2020/19	Despesas de Investimento	01/2020	12/2026	532.500,00	462.500,00	537.825,00	543.204,00	548.636,00	554.122,00	0,00	-70.000,00

Anexo às demonstrações orçamentais 3 - Alterações às Grandes Opções do Plano

Município de Mêda

(designação da autarquia local)

Ano: 2021

Euros

Objetivo	Número do projeto	Designação do projeto	Datas		Financiamento Definido							Modificação (+/-)
			Inicio	Fim	Ano 2021		Períodos seguintes					
					Dotação atual	Dotação corrigida	Ano 2022	Ano 2023	Ano 2024	Ano 2025	Outros	
[1]	[2]	[3]	[4]	[5]	[6]	[7]	[8]	[9]	[10]	[11]	[12]	[13]=[7]-[6]
3	2020/20	Investimentos nas freguesias	01/2020	12/2026	300.000,00	377.125,70	303.000,00	306.030,00	309.090,00	312.181,00	0,00	77.125,70
3	2020/40	Plano de Ação de Regeneração Urbana (PARU)	01/2020	12/2021	604.000,00	613.500,00	0,00	0,00	0,00	0,00	0,00	9.500,00
3	2020/41	Requalificação do Bairro do Barrocal	01/2020	12/2021	190.000,00	190.000,00	0,00	0,00	0,00	0,00	0,00	0,00
3	2020/42	Programa de dinamização do comércio local	01/2020	12/2020	3.500,00	6.000,00	0,00	0,00	0,00	0,00	0,00	2.500,00
3	2017/36	Património Natural	01/2017	12/2021	1,00	1,00	0,00	0,00	0,00	0,00	0,00	0,00
3	2017/37	Patrimóno Cultural Castelo de Longroiva	01/2017	12/2021	414.328,00	417.403,00	440.000,00	0,00	0,00	0,00	0,00	3.075,00
3	2017/38	Património Cultural	01/2017	12/2020	304.000,00	304.000,00	0,00	0,00	0,00	0,00	0,00	0,00
3	2018/70	Centro Interpretativo de Longroiva da Coriscada e Mêda	01/2018	12/2022	48.176,00	58.176,00	300.000,00	100.000,00	0,00	0,00	0,00	10.000,00
3	2018/76	Recuperação Património Histórico - Escola de Longroiva	01/2018	12/2022	105.500,00	105.500,00	1,00	0,00	0,00	0,00	0,00	0,00
3	2019/68	Criação de Rotas Temáticas	01/2019	12/2026	1.000,00	1.000,00	25.000,00	25.250,00	25.503,00	25.758,00	0,00	0,00
3	2019/69	Candidaturas das Aldeias Históricas	01/2019	12/2021	116.000,00	116.000,00	0,00	0,00	0,00	0,00	0,00	0,00
3	2020/21	Eventos e Actividades de Âmbito Turístico	01/2020	12/2026	50.000,00	110.840,00	60.600,00	61.206,00	61.818,00	62.436,00	0,00	60.840,00
3	2021/2	Varandas do Douro (Miradouros)	01/2021	12/2022	60.000,00	60.000,00	2.500,00	0,00	0,00	0,00	0,00	0,00
4	2020/22	Serviço da Dívida Financeira	01/2020	12/2029	657.750,00	657.750,00	678.763,00	698.276,00	713.789,00	736.302,00	0,00	0,00
4	2020/23	Delegação de Competências nas Juntas de Freguesia	01/2020	12/2024	275.173,00	365.173,00	150.000,00	150.000,00	150.000,00	0,00	0,00	90.000,00
4	2020/24	Transferências Correntes	01/2020	12/2024	82.463,00	101.593,76	72.967,00	36.867,00	36.867,00	27.500,00	0,00	19.130,76
4	2020/25	Transferências de Capital	01/2020	12/2024	84.481,00	98.481,00	37.751,00	20.000,00	20.000,00	5.000,00	0,00	14.000,00
4	2021/5012	Programação Cultural em Rede - Festival Cultural da Raia Histórica	01/2021	12/2021	0,00	1.000,00	0,00	0,00	0,00	0,00	0,00	1.000,00
4	2021/5013	Apoio às Juntas de Freguesia - Despesas no âmbito do COVID	01/2021	12/2021	0,00	5.500,00	0,00	0,00	0,00	0,00	0,00	5.500,00
4	2021/5015	Associação de Municipios do Douro Superior de Fins Específicos - AMDSFE	01/2021	12/2021	0,00	3.500,00	0,00	0,00	0,00	0,00	0,00	3.500,00
				Total:	14.905.136,00	16.485.381,88	17.806.589,00	13.485.459,00	14.579.321,00	10.180.563,00	0,00	1.580.245,88

Anexo às demonstrações orçamentais 3 - Alterações ao Plano das Atividades mais Relevantes

Município de Mêda

(designação da autarquia local)

Ano: 2021

Euros

Objetivo	Número do projeto	Designação do projeto	Datas		Financiamento Definido							Modificação (+/-)
			Inicio	Fim	Ano 2021		Períodos seguintes					
					Dotação atual	Dotação corrigida	Ano 2022	Ano 2023	Ano 2024	Ano 2025	Outros	
[1]	[2]	[3]	[4]	[5]	[6]	[7]	[8]	[9]	[10]	[11]	[12]	[13]=[7]-[6]
1	2017/6	Modernização Administrativa	01/2017	12/2023	30.000,00	30.000,00	30.000,00	30.000,00	0,00	0,00	0,00	0,00
1	2020/1	Assembleia Municipal	01/2020	12/2026	30.000,00	30.000,00	30.300,00	30.603,00	30.909,00	31.218,00	0,00	0,00
1	2020/2	Despesas com pessoal	01/2020	12/2026	3.120.753,00	3.317.853,12	3.111.261,00	3.142.378,00	3.173.804,00	3.205.543,00	0,00	197.100,12
1	2020/3	Aquisição de Bens de Serviços Correntes	01/2020	12/2026	880.950,00	1.210.969,59	889.762,00	898.667,00	907.661,00	916.741,00	0,00	330.019,59
1	2020/4	Outras Despesas	01/2020	12/2026	53.250,00	73.800,00	53.783,00	54.321,00	54.866,00	55.415,00	0,00	20.550,00
1	2020/5	Despesas de Investimentos	01/2021	12/2025	2.500,00	2.500,00	2.550,00	2.525,00	2.500,00	2.475,00	0,00	0,00
1	2021/5014	Fundo de Apoio Municipal	01/2021	12/2021	0,00	7.210,00	0,00	0,00	0,00	0,00	0,00	7.210,00
1	2018/7	Associação Humanitária dos Bombeiros Voluntários de Mêda	01/2018	12/2026	75.000,00	95.060,02	75.750,00	76.508,00	77.273,00	78.046,00	0,00	20.060,02
1	2020/6	Proteção Civil no Concelho	01/2020	12/2026	155.500,00	155.500,00	116.655,00	117.822,00	119.001,00	120.191,00	0,00	0,00
1	2020/43	Medidas preventivas e disseminação da pandemia COVID 19	01/2020	12/2021	15.000,00	54.000,00	0,00	0,00	0,00	0,00	0,00	39.000,00
1	2021/1	Canil Municipal	01/2021	12/2026	100.000,00	100.000,00	10.000,00	5.000,00	5.000,00	5.000,00	0,00	0,00
1	2021/5005	Apoio Financeiro - Obras quartel Bombeiros Voluntarios Meda	01/2021	12/2021	0,00	123.000,00	0,00	0,00	0,00	0,00	0,00	123.000,00
1	2021/5006	Guia de Apoio ao Investidor	01/2021	12/2021	0,00	40.000,00	0,00	0,00	0,00	0,00	0,00	40.000,00
1	2021/5008	Apoio aos Comerciantes Locais no âmbito do COVID - Em Nome Individual	01/2021	12/2021	0,00	77.671,00	0,00	0,00	0,00	0,00	0,00	77.671,00
1	2021/5009	Apoio aos Comerciantes Locais no âmbito do COVID - Em nome Empresarial	01/2021	12/2021	0,00	11.847,87	0,00	0,00	0,00	0,00	0,00	11.847,87
1	2021/5010	Incentivo à restauração no âmbito do COVID - Em nome individual	01/2021	12/2021	0,00	2.110,00	0,00	0,00	0,00	0,00	0,00	2.110,00
1	2021/5011	Incentivo à restauração no âmbito do COVID - Em nome empresarial	01/2021	12/2021	0,00	2.600,00	0,00	0,00	0,00	0,00	0,00	2.600,00
2	2020/7	Despesas com o Pessoal	01/2020	12/2026	516.005,00	511.445,00	521.165,00	526.377,00	531.644,00	536.961,00	0,00	-4.560,00
2	2017/12	Programa de Combate ao Abandono Escolar BSE Meda	01/2017	12/2022	26.000,00	26.000,00	2.500,00	0,00	0,00	0,00	0,00	0,00
2	2018/52	Prémio da Excelência Educativa	01/2018	12/2026	1.000,00	1.000,00	1.010,00	1.020,00	1.030,00	1.040,00	0,00	0,00
2	2020/8	Serviços Complementares de Ensino	01/2020	12/2026	403.001,00	411.505,00	407.031,00	411.103,00	415.214,00	419.367,00	0,00	8.504,00
2	2020/29	Aq. Fichas de Trabalho dos Manuais Escolares no 1º ciclo	01/2020	12/2026	5.000,00	5.000,00	5.050,00	5.101,00	5.152,00	5.204,00	0,00	0,00
2	2020/36	Atualização da carta educativa	01/2020	12/2021	12.239,00	12.239,00	0,00	0,00	0,00	0,00	0,00	0,00
2	2020/28	Semana da Saúde e Bem-Estar	01/2020	12/2026	5.000,00	5.000,00	5.050,00	5.101,00	5.152,00	5.204,00	0,00	0,00
2	2021/5001	Programa de Promoção da Saúde e do Bem Estar	01/2021	12/2026	100.000,00	100.000,00	101.000,00	102.010,00	103.030,00	104.060,00	0,00	0,00

Anexo às demonstrações orçamentais 3 - Alterações ao Plano das Atividades mais Relevantes

Município de Mêda

(designação da autarquia local)

Ano: 2021

Euros

Objetivo	Número do projeto	Designação do projeto	Datas		Financiamento Definido							Modificação (+/-)
			Inicio	Fim	Ano 2021		Períodos seguintes					
					Dotação atual	Dotação corrigida	Ano 2022	Ano 2023	Ano 2024	Ano 2025	Outros	
[1]	[2]	[3]	[4]	[5]	[6]	[7]	[8]	[9]	[10]	[11]	[12]	[13]=[7]-[6]
2	2019/54	Teleassistência	01/2019	12/2026	3.000,00	3.000,00	3.030,00	3.060,00	3.091,00	3.122,00	0,00	0,00
2	2019/72	Apoio à Manutenção de Imóveis de Carenciados	01/2019	12/2026	30.000,00	2.830,00	30.300,00	30.603,00	30.909,00	31.218,00	0,00	-27.170,00
2	2020/26	Apoio de âmbito Social	01/2020	12/2026	57.500,00	71.400,00	32.575,00	32.901,00	33.231,00	33.563,00	0,00	13.900,00
2	2021/5007	Apoio financeiro às Associações no âmbito do COVID	01/2021	12/2021	0,00	50.000,00	0,00	0,00	0,00	0,00	0,00	50.000,00
2	2019/46	Colocação de Toponimia no Concelho	01/2019	12/2026	7.500,00	2.085,00	7.575,00	7.651,00	7.728,00	7.805,00	0,00	-5.415,00
2	2020/9	Sistema de Drenagem de Saneamento	01/2020	12/2026	307.500,00	312.000,00	310.575,00	313.681,00	316.818,00	319.986,00	0,00	4.500,00
2	2020/10	Distribuição de Água para Consumo Humano	01/2020	12/2026	377.500,00	377.500,00	381.275,00	385.088,00	388.939,00	392.829,00	0,00	0,00
2	2020/11	Recolha e Tratamento de RSU´s	01/2020	12/2026	110.000,00	128.000,00	111.100,00	112.211,00	113.333,00	114.466,00	0,00	18.000,00
2	2019/80	Cultura em Rede	01/2019	12/2020	1,00	1,00	0,00	0,00	0,00	0,00	0,00	0,00
2	2020/13	Eventos e Actividades de âmbito Cultural	01/2020	12/2026	208.002,00	175.360,02	368.776,00	372.465,00	376.192,00	379.955,00	0,00	-32.641,98
2	2020/14	Programas culturais de Apoio ao Associativismo	01/2020	12/2026	10.000,00	15.000,00	50.000,00	50.500,00	51.005,00	51.515,00	0,00	5.000,00
2	2019/23	Mêda 100 BTT	01/2019	12/2026	11.501,00	11.501,00	17.675,00	17.852,00	18.030,00	18.210,00	0,00	0,00
2	2019/57	Escola de Andebol	01/2019	12/2026	3.000,00	8.000,00	3.030,00	3.060,00	3.090,00	3.121,00	0,00	5.000,00
2	2020/15	Eventos e actividades de Desporto e Recreio	01/2020	12/2026	54.500,00	84.500,00	55.045,00	55.595,00	56.151,00	56.713,00	0,00	30.000,00
2	2020/16	Manutenção do Relvado do Estádio Municipal de Mêda	01/2020	12/2026	2.500,00	2.500,00	2.525,00	2.550,00	2.576,00	2.602,00	0,00	0,00
2	2020/39	Gás do Complexo Desportivo	01/2020	12/2026	50.000,00	48.204,50	45.450,00	45.905,00	46.364,00	46.828,00	0,00	-1.795,50
2	2020/35	Apoio na Realização das Festas Populares	01/2020	12/2026	1.000,00	0,00	10.000,00	10.100,00	10.201,00	10.303,00	0,00	-1.000,00
2	2021/5002	"Projeto ""Vivifiar"""	01/2021	12/2021	1,00	1,00	0,00	0,00	0,00	0,00	0,00	0,00
3	2019/63	Zonas de Intervenção Florestal	01/2019	12/2021	1,00	1,00	0,00	0,00	0,00	0,00	0,00	0,00
3	2020/30	Encargos com a Esterlização de Animais	01/2020	12/2026	2.500,00	6.500,00	2.525,00	2.550,00	2.576,00	2.602,00	0,00	4.000,00
3	2020/32	Apoio à Produção Pecuária	01/2020	12/2026	40.000,00	40.000,00	40.400,00	40.804,00	41.212,00	41.624,00	0,00	0,00
3	2020/33	Apoio à produção e divulgação de produtos	01/2020	12/2026	5.000,00	5.000,00	7.575,00	7.651,00	7.728,00	7.805,00	0,00	0,00
3	2020/44	Mercado da Terra	01/2020	12/2023	30.000,00	30.000,00	3.839,00	3.838,00	0,00	0,00	0,00	0,00
3	2021/5003	"Integração na Área Produtora de Castanha DOP ""Souto da Lapa"""	01/2021	12/2022	31.500,00	31.500,00	5.000,00	0,00	0,00	0,00	0,00	0,00
3	2019/28	Medidas de Criação do Próprio Emprego	01/2019	12/2021	1,00	1,00	0,00	0,00	0,00	0,00	0,00	0,00
3	2020/18	Rede Eléctrica no Concelho	01/2020	12/2026	525.000,00	434.064,88	530.250,00	535.553,00	540.908,00	546.317,00	0,00	-90.935,12
3	2017/31	Rede de Mobilidade de Baixa Densidade e Sistema de Transportes	01/2017	12/2021	1,00	1,00	18.500,00	0,00	0,00	0,00	0,00	0,00
3	2020/42	Programa de dinamização do comércio local	01/2020	12/2020	3.500,00	6.000,00	0,00	0,00	0,00	0,00	0,00	2.500,00

Anexo às demonstrações orçamentais 3 - Alterações ao Plano das Atividades mais Relevantes

Município de Mêda

(designação da autarquia local)

Ano: 2021

Euros

Objetivo	Número do projeto	Designação do projeto	Datas		Financiamento Definido							Modificação (+/-)
			Inicio	Fim	Ano 2021		Períodos seguintes					
					Dotação atual	Dotação corrigida	Ano 2022	Ano 2023	Ano 2024	Ano 2025	Outros	
[1]	[2]	[3]	[4]	[5]	[6]	[7]	[8]	[9]	[10]	[11]	[12]	[13]=[7]-[6]
3	2017/36	Património Natural	01/2017	12/2021	1,00	1,00	0,00	0,00	0,00	0,00	0,00	0,00
3	2019/68	Criação de Rotas Temáticas	01/2019	12/2026	1.000,00	1.000,00	25.000,00	25.250,00	25.503,00	25.758,00	0,00	0,00
3	2019/69	Candidaturas das Aldeias Históricas	01/2019	12/2021	11.000,00	11.000,00	0,00	0,00	0,00	0,00	0,00	0,00
3	2020/21	Eventos e Actividades de Âmbito Turístico	01/2020	12/2026	50.000,00	110.840,00	60.600,00	61.206,00	61.818,00	62.436,00	0,00	60.840,00
3	2021/2	Varandas do Douro (Miradouros)	01/2021	12/2022	60.000,00	60.000,00	2.500,00	0,00	0,00	0,00	0,00	0,00
4	2020/22	Serviço da Dívida Financeira	01/2020	12/2029	657.750,00	657.750,00	678.763,00	698.276,00	713.789,00	736.302,00	0,00	0,00
4	2020/23	Delegação de Competências nas Juntas de Freguesia	01/2020	12/2024	275.173,00	365.173,00	150.000,00	150.000,00	150.000,00	0,00	0,00	90.000,00
4	2020/24	Transferências Correntes	01/2020	12/2024	82.463,00	101.593,76	72.967,00	36.867,00	36.867,00	27.500,00	0,00	19.130,76
4	2020/25	Transferências de Capital	01/2020	12/2024	84.481,00	98.481,00	37.751,00	20.000,00	20.000,00	5.000,00	0,00	14.000,00
4	2021/5012	Programação Cultural em Rede - Festival Cultural da Raia Histórica	01/2021	12/2021	0,00	1.000,00	0,00	0,00	0,00	0,00	0,00	1.000,00
4	2021/5013	Apoio às Juntas de Freguesia - Despesas no âmbito do COVID	01/2021	12/2021	0,00	5.500,00	0,00	0,00	0,00	0,00	0,00	5.500,00
4	2021/5015	Associação de Municipios do Douro Superior de Fins Específicos - AMDSFE	01/2021	12/2021	0,00	3.500,00	0,00	0,00	0,00	0,00	0,00	3.500,00
				Total:	8.624.074,00	9.667.099,76	8.427.468,00	8.433.753,00	8.490.295,00	8.414.045,00	0,00	1.043.025,76

Operações de Tesouraria

Município de Mêda

Ano: 2021

(unidade: EUR)

CONTAS		SALDO GERÊNCIA ANTERIOR		MOVIMENTO ANUAL		SALDO GERÊNCIA SEGUINTE	
Código	Designação	Devedor	Credor	Devedor	Credor	Devedor	Credor
24219	IRS - Trabalho Dependente - OT	11,22				11,22	
24229	IRS - Trabalho independente - OT		500,00	500,00			
2451119	Caixa Geral de Aposentações - OT		0,67				0,67
2451129	Segurança Social - Regime Geral - OT		212,83				212,83
277111	Cauções por Fornecimento de Água		11.601,69				11.601,69
27711211000007	Eduardo António Sousa Lopes		426,24				426,24
27711211000046	José Américo Moreira Ribeiro de Moura		771,83				771,83
27711211000088	LUSOFACTOR - Sociedade de Factoring, S.A.		1.281,60				1.281,60
27711211000168	Gualdim Anciães Amado		8.251,47				8.251,47
27711211000363	PACT - Prod. Análises e Controle Trafego Lda		1.795,18				1.795,18
27711211000438	João Carlos Moreira Ferreira		45.119,72				45.119,72
27711211000440	Brigida & Dinis - Soc. de Construções, Lda		43.987,62		3.383,12		47.370,74
27711211000447	Gualdim Anciães Amado & Filhos, Lda		9.200,43	4.024,82	3.352,00		8.527,61
27711211000451	António José Baraças		12.231,00				12.231,00
27711211000725	FLOPONOR -Florestas e Obras Públicas do Norte, S.A		480,00				480,00
27711211001247	José Luis Coutinho de Sousa		1.223,50				1.223,50
27711211001655	EDIBEIRAS - Edifícios e Obras Públicas das Beiras, Lda		85,99				85,99
27711211002052	João Tomé Saraiva, Sociedade de Construções, Lda		22.324,20				22.324,20
27711211002063	EUROTÉNIS - Equipamentos Desportivos, Lda		1.499,25				1.499,25
27711211002084	Fabuloso Cenário - Investimentos Imobiliários Lda		2.987,56				2.987,56
27711211002358	Construções Videira & Filhos Lda		500,00				500,00
27711211002408	VIAMARCA		293,08				293,08
27711211002476	SOLTRÁFEGO SA		705,50				705,50
27711211002493	Forcefer Engenharia Metalomecânica Lda		1.599,75				1.599,75
27711211002496	LOURENÇO JORGE MOREIRA UNIPESSOAL LDA		2.688,93				2.688,93
27711211002499	Vila e Devesa Turismo de Marialva, Lda		8.976,39				8.976,39
27711211002508	Júlio Rainha - Construções Lda		854,13				854,13

Operações de Tesouraria

Município de Mêda

Ano: 2021

(unidade: EUR)

CONTAS		SALDO GERÊNCIA ANTERIOR		MOVIMENTO ANUAL		SALDO GERÊNCIA SEGUINTE	
Código	Designação	Devedor	Credor	Devedor	Credor	Devedor	Credor
27711211002786	Samuel Augusto, Lda.		4.090,96		2.462,37		6.553,33
27711211002876	PONTO URBANO - CONSULTORES IMOBILIÁRIOS, UI				1.999,21		1.999,21
27711211002943	100% SÓ CONSTRUÇÕES, UNIPESSOAL, LDA.				784,45		784,45
27711211002981	TRAÇOCIVIL, LDA.				176,75		176,75
27711212000540	Álvaro Jorge Ribeiro Ferraz		9.089,63				9.089,63
27711212001943	Natura-Empreendimentos S.A		15.500,00				15.500,00
27711212002113	Maria Irene Mendes Dias Falhas		4.865,54				4.865,54
27711212002408	VIAMARCA		1.098,30				1.098,30
27711221000173	PISCICOIMBRA - Comércio e Representações, Lda		2.195,03				2.195,03
27711221001247	José Luis Coutinho de Sousa		1.223,00				1.223,00
27711221001822	ELECTROJARM, LDA		2.683,93				2.683,93
27711221002513	Sinónimo Radiante		1.685,00				1.685,00
2789291901201	Descontos Judiciais		0,01				0,01
2789291901203	Licenciamento Sanitário		153,54				153,54
2789291901204	Outras de Particulares		3.207,90				3.207,90
2789291901205	Compensação Mesas de Voto			11.164,95	11.164,95		
2789291901206	Instituto da Mobilidaded e Transportes		54,00	7.020,00	7.034,56		68,56
2789291901207	Agência da Modernização Administrativa		14,73	262,81	273,40		25,32
2789291901208	SEF			7,50	7,50		
2789291901209	CENSOS			30.250,00	30.250,00		
2789291901299	Outras Operações de Tesouraria - Cobrado		3.603,72	79,84			3.523,88
TOTAL		11,22	229.063,85	53.309,92	60.888,31	11,22	236.642,24

Operações Tesouraria (Tribunal de Contas)

Ano: 2021

Período: Prestação Contas

Município de Mêda

(designação da autarquia local)

Código Conta	Saldo Inicial	Recebimentos	Pagamentos	Saldo Final
07.1.1 / 07.2.1 - Recebimentos / pagamentos por Intermediação de fundos	0,00	7.013,39	7.006,63	6,76
07.1.2.1.1 / 07.2.2.1.1 - Autarquias Locais	0,00	0,00	0,00	0,00
07.1.2.1.2 / 07.2.2.1.2 - Entidade Contabilística Estado	0,00	0,00	0,00	0,00
07.1.2.1.3 / 07.2.2.1.3 - Região Autónoma Açores	0,00	0,00	0,00	0,00
07.1.2.1.4 / 07.2.2.1.4 - Região Autónoma Madeira	0,00	0,00	0,00	0,00
07.1.2.1.9 / 07.2.2.1.9 - Outras entidades beneficiárias	0,00	0,00	0,00	0,00
07.1.2.2 / 07.2.2.2 - Receita não Fiscal	68,73	302,07	283,68	87,12
07.1.3 / 07.2.3 - Constituição e reforço/devolução de cauções e garantias	221.316,45	12.157,90	4.024,82	229.449,53
07.1.4 / 07.2.4 - Cobrança/Entrega de recursos próprios europeus	0,00	0,00	0,00	0,00
07.1.5 / 07.2.5 - Receção/receitas de receitas próprias – duplo cabimento	0,00	0,00	0,00	0,00
07.1.6 / 07.2.6 - Retenções - Transição para o SNC-AP	702,29	0,00	500,00	202,29
07.2.8- Conversão de operações de tesouraria em receita orçamental	0,00	0,00	0,00	0,00
07.1.9 / 07.2.9 - Outras receitas/despesas de operações tesouraria	6.965,16	41.414,95	41.494,79	6.885,32
Totais gerais:	**229.052,63**	**60.888,31**	**53.309,92**	**236.631,02**

Município de Mêda

Ano: 2021

Situação dos Contratos

(unidade: €)

Contrato											Visto Trib.de Contas	Data 1ª Pag.	Pagamentos no período					Pagamentos acumulados				
Entidade	Objeto	Data	Valor contrato	Pr. Contratual	Tipo de Contrato TC	Prazo	Dt Ini Ex.	Procedimento de contratação	Dt MECP	Dt Adic.	Dt Covid	Nº de Reg.	Data		Trab. Normais	R. de Preços	Trab. a Mais	Trab. s.e.omiss	Out.Trab.	Trab. Normais	Rev. Preços	Trab. a Mais	Trab. s.e.omiss	Out.Trab.
100% SÓ CONSTRUÇÕES, UNIPESSOAL, LDA.	Reconstrução de Infraestruturas Degradadas por Intempéries - Empreitada de Reconstrução de Muros de Suporte no Cruralhal, Mêda e Rabaçal	2021-03-03	82.934,52	82.934,52	Empreitada de obras públicas	180 dias	2021-03-15	Consulta Prévia					2021-10-11		16.630,27					16.630,27				
AFONSINA DA CONCEIÇÃO SARAIVA MOREIRA PEDRO	Serviços	2021-05-18	5.320,00	5.320,00	Aquisição de serviços	227 dias	2021-05-18	Ajuste Direto					2021-06-18		3.325,00					3.325,00				
AIRC - Associação de Informática da Região Centro	Bens de imobilizado	2021-05-07	28.029,24	28.029,24	Aquisição de bens	244 dias	2021-05-01	Ajuste Direto					2021-05-26		16.777,20					16.777,20				
AlumiTouça Miguel Murça Unipessoal, Lda	Bens de imobilizado	2021-04-16	8.500,00	8.500,00	Aquisição de bens	61 dias	2021-04-16	Ajuste Direto					2021-06-09		8.500,00					8.500,00				
António Alexandre dos Santos Donas Boto	Serviços	2020-03-20	14.417,76	14.417,76	Aquisição de serviços	364 dias	2020-03-01	Ajuste Direto					2020-04-06		3.890,78					8.686,70				
António Alexandre dos Santos Donas Boto	Serviços	2021-02-26	17.733,84	17.733,84	Aquisição de serviços	364 dias	2021-03-01	Ajuste Direto					2021-04-20		5.610,91					5.610,91				
ANO - Sistemas de Informática e Serviços, Lda	Serviços	2020-05-14	8.656,00	8.656,00	Aquisição de serviços	1094 dias	2020-03-01	Ajuste Direto					2020-07-21		922,50					1.845,00				
ANO - Sistemas de Informática e Serviços, Lda	Serviços	2019-04-23	18.450,00	18.450,00	Aquisição de serviços	730 dias	2019-04-23	Ajuste Direto					2019-06-26		6.150,00					18.450,00				
Arqueohoje, Conservação e Restauro do Património Monumental, Lda.	Serviços	2020-08-17	24.132,60	24.132,60	Aquisição de serviços	466 dias	2020-08-17	Ajuste Direto					2020-11-25		13.390,82					17.708,12				
ASSOCIAÇÃO DE AGRICULTORES DA RIBEIRA TEJA E VALE DO CÔA	Serviços	2021-05-05	46.640,00	46.640,00	Aquisição de serviços	120 dias	2021-05-05	Ajuste Direto					2021-06-01		27.984,00					27.984,00				
BRIGIDA & DINIS - SOCIEDADE DE CONSTRUÇÕES, LDA	Beneficiação do caminho agricola de Santa Cruz	2014-08-04	108.670,14	108.670,14	Empreitada de obras públicas	N/A	2014-10-03	Ajuste Direto					2014-10-03							107.327,74				
BRIGIDA & DINIS - SOCIEDADE DE CONSTRUÇÕES, LDA	Construção, Beneficiação e Ampliação de Cemitérios - Empreitada de Requalificação / Valorização do Cemitério de Mêda	2020-08-10	197.045,06	197.045,06	Empreitada de obras públicas	180 dias	2020-09-08	Concurso Público					2020-11-06		29.506,82					97.635,60				
BRIGIDA & DINIS - SOCIEDADE DE CONSTRUÇÕES, LDA	Sistema de Drenagem e Saneamento - Ampliação e Beneficiação da Rede de Recolha de Águas Residuais em Barreira, Coriscada e Mêda	2020-08-10	69.946,75	69.946,75	Empreitada de obras públicas	180 dias	2020-09-08	Concurso Público					2020-12-14		42.215,36					78.955,43				
CARLA SOFIA SILVA SEQUEIRA	Serviços	2019-05-24	88.558,77	88.558,77	Aquisição de serviços	1096 dias	2019-05-24	Consulta Prévia					2019-07-15		12.799,79					51.659,00				
CMVS - Projectos de Engenharia LDA	Serviços	2021-04-09	61.192,50	61.192,50	Aquisição de serviços	45 dias	2021-04-09	Consulta Prévia					2021-05-14		61.192,50					61.192,50				
CopiAlta Representações, Lda	Serviços	2020-08-19	9.459,93	9.459,93	Aquisição de serviços	1094 dias	2020-07-28	Consulta Prévia					2020-10-09		13.243,93					18.919,90				
Diogo Emanuel Gouveia Simão	Serviços	2021-07-01	9.000,00	9.000,00	Aquisição de serviços	548 dias	2021-07-01	Ajuste Direto					2021-08-05		3.750,00					3.750,00				
Diogo Emanuel Gouveia Simão	Serviços	2020-07-13	4.500,00	4.500,00	Aquisição de serviços	364 dias	2020-07-01	Ajuste Direto					2020-08-14		3.750,00					6.750,00				
Endesa Energia, S. A. - Sucursal Portugal	Fornecimento de eletricidade do Agrupamento de Escolas de Mêda - Transf. Competências no âmbito do DL 21/2019, de 30 de janeiro	2020-01-30	18.450,00	18.450,00	Aquisição de serviços	365 dias	2020-01-01	Ajuste Direto					2020-04-28		2.914,29					12.550,07				
Fernando Andrade Santos	Bens	2021-09-08	15.941,39	15.941,39	Aquisição de bens	333 dias	2021-09-01	Consulta Prévia					2021-11-02		2.498,51					2.498,51				
Fernando Jorge Igreja Falhas	Serviços	2021-02-01	17.786,98	17.786,98	Aquisição de serviços	698 dias	2021-02-01	Ajuste Direto					2021-03-05		7.230,48					7.230,48				
FNWAY - Consulting, Unipessoal, Lda	Serviços	2020-11-16	22.140,00	22.140,00	Aquisição de serviços	179 dias	2020-11-16	Ajuste Direto					2021-02-25		13.284,00					13.284,00				
FRANCISCO JOSÉ MOREIRA	Serviços	2021-05-18	5.600,00	5.600,00	Aquisição de serviços	227 dias	2021-05-18	Ajuste Direto					2021-06-09		4.200,00					4.200,00				
Generali Seguros, S. A.	Serviços	2021-06-30	25.984,00	25.984,00	Aquisição de serviços	364 dias	2021-07-01	Ajuste Direto					2021-07-16		18.512,48					18.512,48				
GeoAtributo - Consultadoria e Informação para o Planeamento e Ordenamento do Território, Lda.	Conclusaõ da 1ª Revisão do PDM do Concelho de Mêda	2016-03-09	67.650,00	67.650,00	Aquisição de serviços	662 dias	2016-03-09	Ajuste Direto					2016-09-29		33.825,00					43.972,50				
GeoAtributo - Consultadoria e Informação para o Planeamento e Ordenamento do Território, Lda.	Serviços	2020-11-02	12.238,50	12.238,50	Aquisição de serviços	90 dias	2020-11-02	Ajuste Direto					2021-02-05		12.238,51					12.238,51				
GRUPO VENDAP, S.A.	Serviços	2021-05-05	8.739,15	8.739,15	Aquisição de serviços	179 dias	2021-05-05	Ajuste Direto					2021-06-30		8.442,49					8.442,49				
Gualdim Anciães Amado & Filhos, Lda	Construção de Arruamentos - Moreiró, Três Caminhos, Padi e Ribeira	2016-06-07	156.086,81	156.086,81	Empreitada de obras públicas	N/A	2016-07-08	Ajuste Direto					2016-07-08							136.568,45				
Gualdim Anciães Amado & Filhos, Lda	Empreitada deBeneficiação dos Caminhos Rurais da Serra e Escáparos	2020-10-08	180.957,51	180.957,51	Empreitada de obras públicas	180 dias	2020-10-08	Concurso Público					2020-12-14		105.377,54					180.139,58				
Gualdim Anciães Amado & Filhos, Lda	Plano de Ação de Regeneração Urbana - Requalificação e Valorização do Centro Histórico de Mêda- Lotes 1,2,3	2020-04-01	603.808,93	603.808,93	Empreitada de obras públicas	360 dias	2020-07-10	Concurso Público					2020-12-30		357.721,42					368.030,41				
Gualdim Anciães Amado & Filhos, Lda	Reconstrução de Infraestruturas degradadas por Intempéries - Reparação de Pavimento no Heliporto	2016-06-07	3.078,75	3.078,75	Empreitada de obras públicas	N/A	2016-06-30	Ajuste Direto					2016-06-30							2.893,56				
Gualdim Anciães Amado & Filhos, Lda	Requalificação do Bairro do Vale do Pombo	2010-03-10	450.214,83	450.214,83	Empreitada de obras públicas	N/A	2010-11-26	Concurso Público					2010-11-26							446.227,61				
Gualdim Anciães Amado & Filhos, Lda	Requalificação da Escola do 2º Ciclo - Substituição das Caixilharias Exteriores - Escola Básica e Secundária de Mêda	2021-05-26	210.157,33	210.157,33	Empreitada de obras públicas	180 dias	2021-06-01	Concurso Público					2021-09-23		71.062,37					71.062,37				
Horto Progresso de Meda, Lda	Bens de imobilizado	2019-12-30	24.969,00	24.969,00	Aquisição de bens	182 dias	2019-12-30	Consulta Prévia					2020-04-02		11.313,17					23.709,81				
Horto Progresso de Meda, Lda	Serviços	2020-09-22	90.269,54	90.269,54	Aquisição de serviços	1094 dias	2020-09-22	Consulta Prévia					2020-12-03		10.029,96					12.537,45				
Inetum España, SA	Bens de imobilizado	2014-06-23	20.457,91	20.457,91	Aquisição de serviços	N/A	2014-08-22	Ajuste Direto					2014-08-22							20.457,90				
Inetum España, SA	Bens de imobilizado	2020-06-19	27.978,32	27.978,32	Aquisição de bens	972 dias	2020-07-01	Consulta Prévia					2020-07-22		9.326,11					18.652,22				
Joana Maria Campos Baptista Felgueiras Seabra Rebelo	Serviços	2021-07-02	8.435,56	8.435,56	Aquisição de serviços	213 dias	2021-08-01	Ajuste Direto					2021-07-27		6.025,40					6.025,40				
Luisa Maria Poneda Cardoso	Serviços	2020-08-27	67.568,55	67.568,55	Aquisição de serviços	1094 dias	2020-09-01	Consulta Prévia					2020-10-14		12.760,62					18.011,40				
LUBRIFUEL - Combustíveis e Lubrificantes, Lda	Bens	2019-02-14	150.000,00	150.000,00	Aquisição de bens	1051 dias	2019-02-14	Concurso Público					2019-04-16		9.253,25					126.824,05				
Lúcia Filipa Primo da Cruz	Serviços	2020-06-29	12.000,00	12.000,00	Aquisição de serviços	364 dias	2020-07-01	Ajuste Direto					2020-08-17		4.250,00					7.000,00				
Lúcia Filipa Primo da Cruz	Serviços	2021-07-12	14.460,96	14.460,96	Aquisição de serviços	545 dias	2021-01-01	Consulta Prévia					2021-08-19		4.820,32					4.820,32				
Maria Helena Henriques Catarino Pinto	Serviços	2020-09-30	7.884,00	7.884,00	Aquisição de serviços	364 dias	2020-10-01	Ajuste Direto					2020-12-10		5.913,00					7.529,22				
Marques de Almeida, J. Nunes, V. Simões & Associados - SROC, S. A.	Serviços	2020-11-02	24.354,00	24.354,00	Aquisição de serviços	729 dias	2020-10-01	Ajuste Direto					2020-12-17		8.118,00					10.147,50				
MARCO ANTÓNIO CARDOSO MOREIRA	Serviços	2019-12-30	14.417,76	14.417,76	Aquisição de serviços	367 dias	2019-12-30	Ajuste Direto					2020-02-07		1.201,48					12.014,80				
MARIA DE FÁTIMA AFONSO ABRUNHOSA TRIGO	Serviços	2021-06-02	5.250,00	5.250,00	Aquisição de serviços	213 dias	2021-06-01	Ajuste Direto					2021-07-07		4.500,00					4.500,00				

Município de Mêda

Ano: 2021

Situação dos Contratos

(unidade: €)

Contrato												Visto Trib.de Contas	Data 1º Pag.	Pagamentos no período					Pagamentos acumulados				
Entidade	Objeto	Data	Valor contrato	Pr. Contratual	Tipo de Contrato TC	Prazo	Dt Ini Ex.	Procedimento de contratação	Dt MECP	Dt Adic.	Dt Covid	Nº de Reg.	Data		Trab. Normais	R. de Preços	Trab. a Mais	Trab. s.e.omiss	Out.Trab.	Trab. Normais	Rev. Preços	Trab. a Mais	Trab. s.e.omiss	Out.Trab.
MARISA ALEXANDRA FRADE RODRIGUES	Serviços	2021-08-13	3.750,00	3.750,00	Aquisição de serviços	152 dias	2021-08-01	Ajuste Direto					2021-09-09		2.125,00					2.125,00				
Moisés & Filhos, Lda	Bens	2019-04-04	83.512,08	83.512,08	Aquisição de bens	1095 dias	2019-04-04	Consulta Prévia					2019-12-30		19.826,30					44.049,20				
Matriz - Consultadoria, Lda.	Serviços	2020-05-18	66.420,00	66.420,00	Aquisição de serviços	1094 dias	2020-05-01	Consulta Prévia					2020-06-24		16.505,00					25.830,00				
O MEU AGENTE - CONSULTOR DE SEGUROS, LDA.	Serviços	2018-06-28	44.436,00	44.436,00	Aquisição de serviços	1095 dias	2018-07-01	Consulta Prévia					2018-07-12		7.406,00					44.435,97				
Paula Susana Sequeira Amado	Serviços	2021-07-12	14.460,96	14.460,96	Aquisição de serviços	545 dias	2021-01-01	Consulta Prévia					2021-08-11		4.820,32					4.820,32				
Paula Susana Sequeira Amado	Serviços	2020-06-29	12.000,00	12.000,00	Aquisição de serviços	364 dias	2020-07-01	Ajuste Direto					2020-08-11		4.000,00					5.000,00				
PETROGAL, S. A.	Bens	2021-06-23	90.740,79	90.740,79	Aquisição de bens	1287 dias	2021-06-23	Consulta Prévia					2021-07-15		47.230,96					47.230,96				
PETROGAL, S. A.	Bens	2019-02-14	60.000,00	60.000,00	Aquisição de bens	1047 dias	2019-02-18	Concurso Público					2019-05-08		5.105,21					32.166,39				
PETROGAL, S. A.	Serviços	2021-04-20	149.281,72	149.281,72	Aquisição de bens	1095 dias	2021-05-01	Concurso Público					2021-10-08		4.048,52					4.048,52				
PONTO URBANO - CONSULTORES IMOBILIÁRIOS, UNIPESSOAL, LDA	Requalificação e Valorização do Castelo de Longroiva	2020-12-23	414.327,69	414.327,69	Empreitada de obras públicas	360 dias	2020-12-29	Concurso Público					2021-02-12		42.383,21					42.383,21				
QUATERNAIRE PORTUGAL - CONSULTORIA PARA O DESENVOLVIMENTO, S. A.	Serviços	2021-03-19	20.910,00	20.910,00	Aquisição de serviços	287 dias	2021-03-19	Ajuste Direto					2021-06-22		8.364,00					8.364,00				
RÁDIO CLUBE DE MEDA, LDA	Serviços	2020-05-05	8.000,00	8.000,00	Aquisição de serviços	605 dias	2020-05-05	Ajuste Direto					2020-06-04		1.600,00					4.000,00				
RISCO CALCULADO - Arquitectura e Engenharia, Lda	Bens de imobilizado	2019-03-20	50.430,00	50.430,00	Aquisição de bens	286 dias	2019-03-20	Consulta Prévia					2019-11-13		5.043,00					50.430,00				
RISCO CALCULADO - Arquitectura e Engenharia, Lda	Serviços	2021-04-30	30.750,00	30.750,00	Aquisição de serviços	60 dias	2021-04-30	Ajuste Direto					2021-10-04		15.375,00					15.375,00				
Rosa Maria Azevedo Mesquita Moreira	Serviços	2021-08-13	3.750,00	3.750,00	Aquisição de serviços	152 dias	2021-08-01	Ajuste Direto					2021-09-10		3.000,00					3.000,00				
RODRIGO ALEXANDRE DE SOUSA PEREIRA	Serviços	2021-03-30	10.845,72	10.845,72	Aquisição de serviços	276 dias	2021-03-30	Ajuste Direto					2021-05-06		3.313,97					3.313,97				
Rui Manuel Almeida Lopes	Serviços	2021-03-19	8.437,56	8.437,56	Aquisição de serviços	652 dias	2021-03-19	Ajuste Direto					2021-04-16		3.515,65					3.515,65				
RUI MIGUEL SILVA FERREIRA	Serviços	2021-03-17	7.980,00	7.980,00	Aquisição de serviços	654 dias	2021-03-17	Ajuste Direto					2021-04-09		5.985,00					5.985,00				
RUTE PATRICIA MOREIRA GONÇALVES	Serviços	2021-03-01	5.000,00	5.000,00	Aquisição de serviços	152 dias	2021-03-01	Ajuste Direto					2021-04-07		3.000,00					3.000,00				
RUTE PATRICIA MOREIRA GONÇALVES	Serviços	2020-09-30	5.000,00	5.000,00	Aquisição de serviços	150 dias	2020-10-01	Ajuste Direto					2020-11-05		1.000,00					2.000,00				
Samuel Augusto, Lda.	Ampliação do Cemitério do Poço do Canto	2020-01-08	294.830,25	294.830,25	Empreitada de obras públicas	180 dias	2020-02-05	Concurso Público					2020-09-08		52.202,23					138.930,50				
Sandra Marina Pissairo Carvalho	Serviços	2021-06-30	14.460,96	14.460,96	Aquisição de serviços	364 dias	2021-07-01	Ajuste Direto					2021-08-18		4.699,83					4.699,83				
Sociedade Portuguesa de Inovação - Consultadoria Empresarial e Fomento da Inovação, S. A.	Serviços	2020-12-23	14.760,00	14.760,00	Aquisição de serviços	90 dias	2020-12-23	Ajuste Direto					2021-02-12		14.760,00					14.760,00				
TALHOS DOM JOSÉ. UNIPESSOAL LDA	Bens	2021-09-01	11.142,79	11.142,79	Aquisição de bens	333 dias	2021-09-01	Consulta Prévia					2021-10-29		2.797,08					2.797,08				
Teresa Maria Lopes Soares Fernandes	Serviços	2021-09-03	3.750,00	3.750,00	Aquisição de serviços	152 dias	2021-08-01	Ajuste Direto					2021-09-21		1.500,00					1.500,00				
Terraplanagem Sousa & Pinto, Lda.	Empreitada de Execução de Calçada nos Chãos	2021-03-23	5.247,00	5.247,00	Empreitada de obras públicas	N/A	2021-03-23	Ajuste Direto Simplificado					2021-08-11		5.247,00					5.247,00				
TraçoPreto Consult Unipessoal, Lda.	Serviços	2021-04-16	24.354,00	24.354,00	Aquisição de serviços	60 dias	2021-04-16	Ajuste Direto					2021-06-30		24.354,00					24.354,00				
Transdev Interior,S.A	Serviços	2020-09-17	222.565,02	222.565,02	Aquisição de serviços	318 dias	2020-09-16	Concurso Público Urgente					2020-12-30		139.398,56					202.810,94				
TRAÇOCIVIL, LDA.	Recuperação Património Histórico - ESCOLA DE LONGROIVA	2021-04-22	103.316,82	103.316,82	Empreitada de obras públicas	180 dias	2021-05-21	Consulta Prévia					2021-06-09		3.747,10					3.747,10				
UNA SEGUROS, S. A.	Serviços	2020-06-29	115.721,44	115.721,44	Aquisição de serviços	1094 dias	2020-07-01	Concurso Público Urgente					2020-09-15		26.930,38					48.217,30				
Workview – Prestação de Serviços de Higiene e Segurança e Saúde no Trabalho, Unipessoal, Lda.	Serviços	2021-02-25	29.345,12	29.345,12	Aquisição de serviços	1039 dias	2021-02-25	Consulta Prévia					2021-08-23		7.336,33					7.336,33				
	Total:		4.979.812,81	4.979.812,81											1.483.167,87	0,00	0,00	0,00	0,00	2.957.251,73	0,00	0,00	0,00	0,00

Município de Mêda

Adjudicações por tipo de procedimento

Euros

Tipo de contrato	Concurso público		Concurso limitado por prévia qualificação		Procedimento de negociação		Diálogo concorrencial		Ajuste direto		Consulta prévia		Parcerias para a inovação		Total	
	Núm. dos contratos	Preço contratual	Núm. dos contratos	Preço contratual	Núm. dos contratos	Preço contratual	Núm. dos contratos	Preço contratual	Núm. dos contratos	Preço contratual	Núm. dos contratos	Preço contratual	Núm. dos contratos	Preço contratual	Núm. dos contratos	Preço contratual
Empreitada de obras públicas	5	2.583.677,95	0	0,00	0	0,00	0	0,00	2	12.460,04	5	515.842,50	0	0,00	12	3.111.980,49
Aquisição de serviços	0	0,00	0	0,00	0	0,00	0	0,00	24	350.801,49	5	180.318,54	0	0,00	29	531.120,03
Locação ou aquisição de bens móveis	1	149.281,72	0	0,00	0	0,00	0	0,00	7	104.417,54	7	394.448,32	0	0,00	15	648.147,58
Concessão de obras públicas	0	0,00	0	0,00	0	0,00	0	0,00	0	0,00	0	0,00	0	0,00	0	0,00
Concessão de serviços públicos	0	0,00	0	0,00	0	0,00	0	0,00	0	0,00	0	0,00	0	0,00	0	0,00
Sociedade	0	0,00	0	0,00	0	0,00	0	0,00	0	0,00	0	0,00	0	0,00	0	0,00
Outros	0	0,00	0	0,00	0	0,00	0	0,00	0	0,00	0	0,00	0	0,00	0	0,00

Município de Mêda

Ano: 2021
Mês: Apuramentos

Encargos Contratuais

Euros

Nº Contrato	NIF Fornecedor	Data de Celebração	Preço Base	Preço Contratual	Data de Conclusão (inicial)	Data de Conclusão (revista)	Visto Tribunal de Contas	
							Número do Registo	Data
3	**506526585**	**2016-03-09**	**67.650,00**	**67.650,00**	**31/12/2017**	**31/12/2017**		

.: Lista de CPV's

Código	Descrição
71000000-8	Serviços de arquitectura, construção, engenharia e inspecção
75110000-0	Serviços públicos gerais

.: Lista de Compromissos

Nº Sequencial	Serviço Requisitante	Documento	Valor
7951	08 - SETOR SERVIÇOS URBANOS	CONTR.: 3/2016	66.092,00

.: Lista de Pagamentos

Classificações Orçamentais			Data do primeiro pagam.	Pagament. no ano [N]	Pag.previst. até final do ano [N]	Pagament. acumulad. até [N-1]	Pagamentos previstos para anos futuros				
Fonte Finan.	Rúbrica	Descrição					[N+1]	[N+2]	[N+3]	[N+4]	Anos seguintes
RP	D06	Aquisição de bens de capital	29/09/2016	33.825,00	22.119,50	10.147,50	0,00	0,00	0,00	0,00	0,00

4	**506034453**	**2017-03-30**	**11.260,58**	**11.239,83**	**09/06/2017**	**09/06/2017**		

.: Lista de CPV's

Código	Descrição
45233221-4	Obras de sinalização horizontal de estradas

.: Lista de Compromissos

Nº Sequencial	Serviço Requisitante	Documento	Valor
9631	01 - Administração Autarquica	CONTR.: 4 S/RE/2017	5.005,61

.: Lista de Pagamentos

Classificações Orçamentais			Data do primeiro pagam.	Pagament. no ano [N]	Pag.previst. até final do ano [N]	Pagament. acumulad. até [N-1]	Pagamentos previstos para anos futuros				
Fonte Finan.	Rúbrica	Descrição					[N+1]	[N+2]	[N+3]	[N+4]	Anos seguintes
RP	D06	Aquisição de bens de capital	19/09/2017	0,00	0,00	0,00	0,00	0,00	0,00	0,00	0,00

11	**514455241**	**2018-06-21**	**38.745,00**	**38.745,00**	**31/07/2018**	**31/07/2018**		

.: Lista de CPV's

Código	Descrição
79412000-5	Serviços de consultoria em matéria de gestão financeira

.: Lista de Compromissos

Nº Sequencial	Serviço Requisitante	Documento	Valor
11678	09 - SETOR OBRAS MUNICIPAIS	CONTR.: 9/2018	38.745,00

.: Lista de Pagamentos

Classificações Orçamentais			Data do primeiro pagam.	Pagament. no ano [N]	Pag.previst até final do ano [N]	Pagament. acumulad. até [N-1]	Pagamentos previstos para anos futuros				
Fonte Finan.	Rúbrica	Descrição					[N+1]	[N+2]	[N+3]	[N+4]	Anos seguintes
RP	D02	Aquisição de bens e serviços	12/07/2018	0,00	7.749,00	0,00	0,00	0,00	0,00	0,00	0,00

Nº Contrato	NIF Fornecedor	Data de Celebração	Preço Base	Preço Contratual	Data de Conclusão (inicial)	Data de Conclusão (revista)	Visto Tribunal de Contas	
							Número do Registo	Data
12	**507152506**	**2018-06-28**	**44.436,05**	**44.436,00**	**30/06/2021**	**30/06/2021**		

.: Lista de CPV's

Código	Descrição
66515200-5	Serviços de seguros de bens
66510000-8	Serviços de seguros

.: Lista de Compromissos

Nº Sequencial	Serviço Requisitante	Documento	Valor
11724	07 - SETOR FINANCEIRO	CONTR.: 10/2018	44.435,97

.: Lista de Pagamentos

Classificações Orçamentais			Data do primeiro pagam.	Pagament. no ano [N]	Pag.previst. até final do ano [N]	Pagament. acumulad. até [N-1]	Pagamentos previstos para anos futuros				
Fonte Finan.	Rúbrica	Descrição					[N+1]	[N+2]	[N+3]	[N+4]	Anos seguintes
RP	D02	Aquisição de bens e serviços	12/07/2018	7.406,00	0,00	37.029,97	0,00	0,00	0,00	0,00	0,00

15	**506526585**	**2018-08-14**	**17.097,00**	**17.097,00**	**14/01/2019**	**14/01/2019**		

.: Lista de CPV's

Código	Descrição
71242000-6	Preparação de projecto e concepção, estimativa de custos

.: Lista de Compromissos

Nº Sequencial	Serviço Requisitante	Documento	Valor
11951	01 - Administração Autarquica	CONTR.: 13/2018	17.097,00

.: Lista de Pagamentos

Classificações Orçamentais			Data do primeiro pagam.	Pagament. no ano [N]	Pag.previst. até final do ano [N]	Pagament. acumulad. até [N-1]	Pagamentos previstos para anos futuros				
Fonte Finan.	Rúbrica	Descrição					[N+1]	[N+2]	[N+3]	[N+4]	Anos seguintes
RP	D06	Aquisição de bens de capital	14/06/2019	0,00	1.709,70	15.387,30	0,00	0,00	0,00	0,00	0,00

21	**503922480**	**2018-09-28**	**46.174,66**	**46.115,30**	**07/05/2019**	**07/05/2019**		

.: Lista de CPV's

Código	Descrição
45233252-0	Pavimentação de ruas

.: Lista de Compromissos

Nº Sequencial	Serviço Requisitante	Documento	Valor
12166	09 - SETOR OBRAS MUNICIPAIS	CONTR.: 17/2018	46.115,30

.: Lista de Pagamentos

Classificações Orçamentais			Data do primeiro pagam.	Pagament. no ano [N]	Pag.previst. até final do ano [N]	Pagament. acumulad. até [N-1]	Pagamentos previstos para anos futuros				
Fonte Finan.	Rúbrica	Descrição					[N+1]	[N+2]	[N+3]	[N+4]	Anos seguintes
RP	D06	Aquisição de bens de capital	20/03/2019	0,00	3.093,04	43.022,26	0,00	0,00	0,00	0,00	0,00

Nº Contrato	NIF Fornecedor	Data de Celebração	Preço Base	Preço Contratual	Data de Conclusão (inicial)	Data de Conclusão (revista)	Visto Tribunal de Contas: Número do Registo	Visto Tribunal de Contas: Data
3	**500697370**	**2019-02-14**	**210.000,00**	**60.000,00**	**31/12/2021**	**31/12/2021**		

.: Lista de CPV's

Código	Descrição
09134100-8	Gasóleo

.: Lista de Compromissos

Nº Sequencial	Serviço Requisitante	Documento	Valor
12757	07 - SETOR FINANCEIRO	CONTR.: 3/2019	32.166,39

.: Lista de Pagamentos

Classificações Orçamentais: Fonte Finan.	Rúbrica	Descrição	Data do primeiro pagam.	Pagament. no ano [N]	Pag.previst. até final do ano [N]	Pagament. acumulad. até [N-1]	Pagamentos previstos para anos futuros: [N+1]	[N+2]	[N+3]	[N+4]	Anos seguintes
RP	D02	Aquisição de bens e serviços	08/05/2019	5.105,21	0,00	27.061,18	0,00	0,00	0,00	0,00	0,00

Nº Contrato	NIF Fornecedor	Data de Celebração	Preço Base	Preço Contratual	Data de Conclusão (inicial)	Data de Conclusão (revista)	Visto Tribunal de Contas: Número do Registo	Visto Tribunal de Contas: Data
4	**508306000**	**2019-02-14**	**210.000,00**	**150.000,00**	**31/12/2021**	**31/12/2021**		

.: Lista de CPV's

Código	Descrição
09134100-8	Gasóleo

.: Lista de Compromissos

Nº Sequencial	Serviço Requisitante	Documento	Valor
12758	07 - SETOR FINANCEIRO	CONTR.: 4/2019	126.824,05

.: Lista de Pagamentos

Classificações Orçamentais: Fonte Finan.	Rúbrica	Descrição	Data do primeiro pagam.	Pagament. no ano [N]	Pag.previst até final do ano [N]	Pagament. acumulad. até [N-1]	Pagamentos previstos para anos futuros: [N+1]	[N+2]	[N+3]	[N+4]	Anos seguintes
RP	D02	Aquisição de bens e serviços	16/04/2019	9.253,25	0,00	117.570,80	0,00	0,00	0,00	0,00	0,00

Nº Contrato	NIF Fornecedor	Data de Celebração	Preço Base	Preço Contratual	Data de Conclusão (inicial)	Data de Conclusão (revista)	Visto Tribunal de Contas: Número do Registo	Visto Tribunal de Contas: Data
7	**503465780**	**2019-03-20**	**68.880,00**	**50.430,00**	**31/12/2019**	**31/12/2019**		

.: Lista de CPV's

Código	Descrição
71242000-6	Preparação de projecto e concepção, estimativa de custos

.: Lista de Compromissos

Nº Sequencial	Serviço Requisitante	Documento	Valor
12881	09 - SETOR OBRAS MUNICIPAIS	CONTR.: 7/2019	50.430,00

.: Lista de Pagamentos

Classificações Orçamentais: Fonte Finan.	Rubrica	Descrição	Data do primeiro pagam.	Pagament. no ano [N]	Pag.previst até final do ano [N]	Pagament. acumulad. até [N-1]	Pagamentos previstos para anos futuros: [N+1]	[N+2]	[N+3]	[N+4]	Anos seguintes
RP	D06	Aquisição de bens de capital	13/11/2019	5.043,00	0,00	45.387,00	0,00	0,00	0,00	0,00	0,00

Nº Contrato	NIF Fornecedor	Data de Celebração	Preço Base	Preço Contratual	Data de Conclusão (inicial)	Data de Conclusão (revista)	Visto Tribunal de Contas: Número do Registo	Visto Tribunal de Contas: Data
8	**504273841**	**2019-04-04**	**83.512,08**	**83.512,08**	**03/04/2022**	**03/04/2022**		

.: Lista de CPV's

Código	Descrição
09135100-5	Combustível para aquecimento

.: Lista de Compromissos

Nº Sequencial	Serviço Requisitante	Documento	Valor
12946	07 - SETOR FINANCEIRO	CONTR.: 9/2019	83.512,08

.: Lista de Pagamentos

Classificações Orçamentais: Fonte Finan.	Rúbrica	Descrição	Data do primeiro pagam.	Pagament. no ano [N]	Pag.previst. até final do ano [N]	Pagament. acumulad. até [N-1]	Pagamentos previstos para anos futuros: [N+1]	[N+2]	[N+3]	[N+4]	Anos seguintes
RP	D02	Aquisição de bens e serviços	30/12/2019	19.826,30	29.023,87	24.222,90	10.439,01	0,00	0,00	0,00	0,00

Nº Contrato	NIF Fornecedor	Data de Celebração	Preço Base	Preço Contratual	Data de Conclusão (inicial)	Data de Conclusão (revista)	Visto Tribunal de Contas	
							Número do Registo	Data
10	**500906181**	**2019-04-08**	**25.762,09**	**25.762,09**	**30/06/2020**	**30/06/2020**		

.: Lista de CPV's

Código	Descrição
66510000-8	Serviços de seguros
75110000-0	Serviços públicos gerais

.: Lista de Compromissos

Nº Sequencial	Serviço Requisitante	Documento	Valor
12958	07 - SETOR FINANCEIRO	CONTR.: 10/2019	25.760,95

.: Lista de Pagamentos

Classificações Orçamentais			Data do primeiro pagam.	Pagament. no ano [N]	Pag.previst. até final do ano [N]	Pagament. acumulad. até [N-1]	Pagamentos previstos para anos futuros				
Fonte Finan.	Rúbrica	Descrição					[N+1]	[N+2]	[N+3]	[N+4]	Anos seguintes
RP	D013	Segurança Social	30/12/2019	0,00	0,00	12.877,95	0,00	0,00	0,00	0,00	0,00

11	**503182710**	**2019-04-23**	**18.450,00**	**18.450,00**	**22/04/2021**	**22/04/2021**		

.: Lista de CPV's

Código	Descrição
72212490-0	Serviços de desenvolvimento de software para adjudicação de contratos

.: Lista de Compromissos

Nº Sequencial	Serviço Requisitante	Documento	Valor
13013	07 - SETOR FINANCEIRO	CONTR.: 11/2019	18.450,00

.: Lista de Pagamentos

Classificações Orçamentais			Data do primeiro pagam.	Pagament. no ano [N]	Pag.previst. até final do ano [N]	Pagament. acumulad. até [N-1]	Pagamentos previstos para anos futuros				
Fonte Finan.	Rúbrica	Descrição					[N+1]	[N+2]	[N+3]	[N+4]	Anos seguintes
RP	D02	Aquisição de bens e serviços	26/06/2019	6.150,00	0,00	12.300,00	0,00	0,00	0,00	0,00	0,00

14	**215558014**	**2019-05-24**	**88.558,77**	**88.558,77**	**24/05/2022**	**24/05/2022**		

.: Lista de CPV's

Código	Descrição
79110000-8	Serviços de assessoria e representação jurídicas
75110000-0	Serviços públicos gerais

.: Lista de Compromissos

Nº Sequencial	Serviço Requisitante	Documento	Valor
13183	01 - Administração Autarquica	CONTR.: 14/2019	61.498,84
13185	01 - Administração Autarquica	CONTR.: 14/2019	0,00

.: Lista de Pagamentos

Classificações Orçamentais			Data do primeiro pagam.	Pagament. no ano [N]	Pag.previst. até final do ano [N]	Pagament. acumulad. até [N-1]	Pagamentos previstos para anos futuros				
Fonte Finan.	Rúbrica	Descrição					[N+1]	[N+2]	[N+3]	[N+4]	Anos seguintes
RP	D011	Remunerações Certas e Permanentes	15/07/2019	12.799,79	4.919,92	38.859,21	0,00	0,00	0,00	0,00	0,00

Nº Contrato	NIF Fornecedor	Data de Celebração	Preço Base	Preço Contratual	Data de Conclusão (inicial)	Data de Conclusão (revista)	Visto Tribunal de Contas	
							Número do Registo	Data
20	**218733194**	**2019-07-01**	**22.529,52**	**22.529,52**	**05/07/2020**	**05/07/2020**		

.: Lista de CPV's

Código	Descrição
79100000-5	Serviços jurídicos
75110000-0	Serviços públicos gerais

.: Lista de Compromissos

Nº Sequencial	Serviço Requisitante	Documento	Valor
13359	01 - Administração Autarquica	DSP: REN CONT 3/2019	22.529,40

.: Lista de Pagamentos

Classificações Orçamentais			Data do primeiro pagam.	Pagament. no ano [N]	Pag.previst. até final do ano [N]	Pagament. acumulad. até [N-1]	Pagamentos previstos para anos futuros				
Fonte Finan.	Rúbrica	Descrição					[N+1]	[N+2]	[N+3]	[N+4]	Anos seguintes
RP	D011	Remunerações Certas e Permanentes	15/07/2019	0,00	0,00	22.529,40	0,00	0,00	0,00	0,00	0,00

23	**508750296**	**2019-08-08**	**31.321,09**	**26.615,54**	**04/12/2019**	**04/12/2019**		

.: Lista de CPV's

Código	Descrição
45231400-9	Construção de linhas para o transporte de electricidade

.: Lista de Compromissos

Nº Sequencial	Serviço Requisitante	Documento	Valor
13533	09 - SETOR OBRAS MUNICIPAIS	CONTR.: 21/2019	26.260,44

.: Lista de Pagamentos

Classificações Orçamentais			Data do primeiro pagam.	Pagament. no ano [N]	Pag.previst. até final do ano [N]	Pagament. acumulad. até [N-1]	Pagamentos previstos para anos futuros				
Fonte Finan.	Rúbrica	Descrição					[N+1]	[N+2]	[N+3]	[N+4]	Anos seguintes
RP	D06	Aquisição de bens de capital	23/01/2020	0,00	0,00	26.260,44	0,00	0,00	0,00	0,00	0,00

25	**508750296**	**2019-09-12**	**22.066,02**	**22.063,90**	**20/01/2020**	**20/01/2020**		

.: Lista de CPV's

Código	Descrição
45231300-8	Construção de condutas para água e águas residuais

.: Lista de Compromissos

Nº Sequencial	Serviço Requisitante	Documento	Valor
13663	09 - SETOR OBRAS MUNICIPAIS	CONTR.: 22/2019	21.915,50

.: Lista de Pagamentos

Classificações Orçamentais			Data do primeiro pagam.	Pagament. no ano [N]	Pag.previst. até final do ano [N]	Pagament. acumulad. até [N-1]	Pagamentos previstos para anos futuros				
Fonte Finan.	Rúbrica	Descrição					[N+1]	[N+2]	[N+3]	[N+4]	Anos seguintes
RP	D06	Aquisição de bens de capital	23/01/2020	0,00	0,00	21.915,50	0,00	0,00	0,00	0,00	0,00

41	**510287050**	**2019-10-22**	**3.751.887,45**	**2.519.065,62**	**31/12/2032**	**31/12/2032**	**3605**	**29/01/2020**

.: Lista de CPV's

Código	Descrição
71314200-4	Serviços de gestão da energia

.: Lista de Compromissos

Nº Sequencial	Serviço Requisitante	Documento	Valor
13746	09 - SETOR OBRAS MUNICIPAIS	CONTR.: 26/2019	2.519.065,62

Nº Contrato	NIF Fornecedor	Data de Celebração	Preço Base	Preço Contratual	Data de Conclusão (inicial)	Data de Conclusão (revista)	Visto Tribunal de Contas	
							Número do Registo	Data
39	**221024778**	**2019-12-30**	**17.733,84**	**14.417,76**	**31/12/2020**	**31/12/2020**		

.: Lista de CPV's

Código	Descrição
75110000-0	Serviços públicos gerais

.: Lista de Compromissos

Nº Sequencial	Serviço Requisitante	Documento	Valor
14092	01 - Administração Autarquica	CONTR.: 36/2019	14.417,76

.: Lista de Pagamentos

Classificações Orçamentais			Data do primeiro pagam.	Pagament. no ano [N]	Pag.previst. até final do ano [N]	Pagament. acumulad. até [N-1]	Pagamentos previstos para anos futuros				
Fonte Finan.	Rúbrica	Descrição					[N+1]	[N+2]	[N+3]	[N+4]	Anos seguintes
RP	D011	Remunerações Certas e Permanentes	07/02/2020	1.201,48	0,00	10.813,32	0,00	0,00	0,00	0,00	0,00

40	**508564212**	**2019-12-30**	**24.969,00**	**24.969,00**	**29/06/2020**	**29/06/2020**		

.: Lista de CPV's

Código	Descrição
03451100-7	Plantas de canteiro
77310000-6	Serviços de plantação e manutenção de áreas verdes
31711400-7	Válvulas e tubos

.: Lista de Compromissos

Nº Sequencial	Serviço Requisitante	Documento	Valor
14094	08 - SETOR SERVIÇOS URBANOS	CONTR.: 37/2019	24.969,00

.: Lista de Pagamentos

Classificações Orçamentais			Data do primeiro pagam.	Pagament. no ano [N]	Pag.previst até final do ano [N]	Pagament. acumulad. até [N-1]	Pagamentos previstos para anos futuros				
Fonte Finan.	Rúbrica	Descrição					[N+1]	[N+2]	[N+3]	[N+4]	Anos seguintes
RP	D06	Aquisição de bens de capital	02/04/2020	11.313,17	1.259,19	12.396,64	0,00	0,00	0,00	0,00	0,00

37	**507689127**	**2020-01-08**	**299.141,76**	**151.708,77**	**31/12/2020**	**31/12/2020**		

.: Lista de CPV's

Código	Descrição
45215400-1	Obras relacionadas com cemitérios

.: Lista de Compromissos

Nº Sequencial	Serviço Requisitante	Documento	Valor
13992	09 - SETOR OBRAS MUNICIPAIS	CONTR.: 35/2019	151.708,77

.: Lista de Pagamentos

Classificações Orçamentais			Data do primeiro pagam.	Pagament. no ano [N]	Pag.previst até final do ano [N]	Pagament. acumulad. até [N-1]	Pagamentos previstos para anos futuros				
Fonte Finan.	Rúbrica	Descrição					[N+1]	[N+2]	[N+3]	[N+4]	Anos seguintes
RP	D06	Aquisição de bens de capital	08/09/2020	52.202,23	12.778,27	86.728,27	0,00	0,00	0,00	0,00	0,00

Nº Contrato	NIF Fornecedor	Data de Celebração	Preço Base	Preço Contratual	Data de Conclusão (inicial)	Data de Conclusão (revista)	Visto Tribunal de Contas	
							Número do Registo	Data
4	**980245974**	**2020-01-30**	**18.450,00**	**18.450,00**	**31/12/2020**	**31/12/2020**		

.: Lista de CPV's

Código	Descrição
09310000-5	Electricidade

.: Lista de Compromissos

Nº Sequencial	Serviço Requisitante	Documento	Valor
14253	07 - SETOR FINANCEIRO	CONTRATO: 725/2020 INT_Escola/2020	12.550,07

.: Lista de Pagamentos

Classificações Orçamentais			Data do primeiro pagam.	Pagament. no ano [N]	Pag.previst. até final do ano [N]	Pagament. acumulad. até [N-1]	Pagamentos previstos para anos futuros				
Fonte Finan.	Rúbrica	Descrição					[N+1]	[N+2]	[N+3]	[N+4]	Anos seguintes
RP	D02	Aquisição de bens e serviços	28/04/2020	2.914,29	0,00	9.635,78	0,00	0,00	0,00	0,00	0,00

5	**507152506**	**2020-02-05**	**10.456,95**	**10.456,95**	**31/01/2021**	**31/01/2021**

.: Lista de CPV's

Código	Descrição
66514110-0	Serviços de seguro automóvel

.: Lista de Compromissos

Nº Sequencial	Serviço Requisitante	Documento	Valor
14270	07 - SETOR FINANCEIRO	CONTRATO: REN CONT 1/2020	10.097,85

.: Lista de Pagamentos

Classificações Orçamentais			Data do primeiro pagam.	Pagament. no ano [N]	Pag.previst. até final do ano [N]	Pagament. acumulad. até [N-1]	Pagamentos previstos para anos futuros				
Fonte Finan.	Rúbrica	Descrição					[N+1]	[N+2]	[N+3]	[N+4]	Anos seguintes
RP	D02	Aquisição de bens e serviços	04/03/2020	0,00	0,00	10.097,85	0,00	0,00	0,00	0,00	0,00

2	**508750296**	**2020-02-12**	**46.662,40**	**46.534,00**	**14/09/2020**	**14/09/2020**

.: Lista de CPV's

Código	Descrição
45233200-1	Obras diversas de pavimentação

.: Lista de Compromissos

Nº Sequencial	Serviço Requisitante	Documento	Valor
14218	09 - SETOR OBRAS MUNICIPAIS	CONTRATO: 5/2020	45.739,01

.: Lista de Pagamentos

Classificações Orçamentais			Data do primeiro pagam.	Pagament. no ano [N]	Pag.previst. até final do ano [N]	Pagament. acumulad. até [N-1]	Pagamentos previstos para anos futuros				
Fonte Finan.	Rúbrica	Descrição					[N+1]	[N+2]	[N+3]	[N+4]	Anos seguintes
RP	D06	Aquisição de bens de capital	03/09/2020	0,00	0,00	45.739,01	0,00	0,00	0,00	0,00	0,00

Nº Contrato	NIF Fornecedor	Data de Celebração	Preço Base	Preço Contratual	Data de Conclusão (inicial)	Data de Conclusão (revista)	Visto Tribunal de Contas	
							Número do Registo	Data
8	**227243552**	**2020-03-20**	**14.778,20**	**14.417,76**	**28/02/2021**	**28/02/2021**		

.: Lista de CPV's

Código	Descrição
85200000-1	Serviços de veterinária
75110000-0	Serviços públicos gerais

.: Lista de Compromissos

Nº Sequencial	Serviço Requisitante	Documento	Valor
14470	08 - SETOR SERVIÇOS URBANOS	CONTR.: 8/2020	14.694,10

.: Lista de Pagamentos

Classificações Orçamentais			Data do primeiro pagam.	Pagament. no ano [N]	Pag.previst. até final do ano [N]	Pagament. acumulad. até [N-1]	Pagamentos previstos para anos futuros				
Fonte Finan.	Rúbrica	Descrição					[N+1]	[N+2]	[N+3]	[N+4]	Anos seguintes
RP	D011	Remunerações Certas e Permanentes	06/04/2020	3.880,78	0,00	4.805,92	0,00	0,00	0,00	0,00	0,00

7	**506034453**	**2020-03-27**	**91.388,15**	**91.377,02**	**26/05/2020**	**26/05/2020**

.: Lista de CPV's

Código	Descrição
45262620-3	Paredes de sustentação

.: Lista de Compromissos

Nº Sequencial	Serviço Requisitante	Documento	Valor
14466	09 - SETOR OBRAS MUNICIPAIS	CONTRATO: Contrato 7/2020	91.377,03

.: Lista de Pagamentos

Classificações Orçamentais			Data do primeiro pagam.	Pagament. no ano [N]	Pag.previst. até final do ano [N]	Pagament. acumulad. até [N-1]	Pagamentos previstos para anos futuros				
Fonte Finan.	Rúbrica	Descrição					[N+1]	[N+2]	[N+3]	[N+4]	Anos seguintes
RP	D06	Aquisição de bens de capital	28/04/2020	0,00	14.207,62	77.169,41	0,00	0,00	0,00	0,00	0,00

9	**506034453**	**2020-04-01**	**255.950,57**	**603.808,93**	**05/07/2021**	**05/07/2021**

.: Lista de CPV's

Código	Descrição
45233251-3	Renovação de pavimentos

.: Lista de Compromissos

Nº Sequencial	Serviço Requisitante	Documento	Valor
14516	09 - SETOR OBRAS MUNICIPAIS	CONTRATO: 9 _PARU - LOTE 1 - Rua Direita e Rua do Menii	166.351,08
14517	09 - SETOR OBRAS MUNICIPAIS	CONTR.: 10_PARU - LOTE 2 - Largo da Igreja e Rua Profess	182.363,98
14518	09 - SETOR OBRAS MUNICIPAIS	CONTR.: 11_PARU - LOTE 3 - Rua da Poça/2020	255.093,88

.: Lista de Pagamentos

Classificações Orçamentais			Data do primeiro pagam	Pagament no ano [N]	Pag.previst. até final do ano [N]	Pagament acumulad. até [N-1]	Pagamentos previstos para anos futuros				
Fonte Finan.	Rúbrica	Descrição					[N+1]	[N+2]	[N+3]	[N+4]	Anos seguintes
RP	D06	Aquisição de bens de capital	30/12/2020	357.721,42	235.778,53	10.308,99	0,00	0,00	0,00	0,00	0,00

Nº Contrato	NIF Fornecedor	Data de Celebração	Preço Base	Preço Contratual	Data de Conclusão (inicial)	Data de Conclusão (revista)	Visto Tribunal de Contas	
							Número do Registo	Data
11	**504284452**	**2020-05-05**	**8.000,01**	**8.000,01**	**31/12/2021**	**31/12/2021**		

.: Lista de CPV's

Código	Descrição
79341000-6	Serviços de publicidade

.: Lista de Compromissos

Nº Sequencial	Serviço Requisitante	Documento	Valor
14625	01 - Administração Autarquica	CONTRATO: 13_SRE/2020	8.000,00

.: Lista de Pagamentos

Classificações Orçamentais			Data do primeiro pagam.	Pagament. no ano [N]	Pag.previst. até final do ano [N]	Pagament. acumulad. até [N-1]	Pagamentos previstos para anos futuros				
Fonte Finan.	Rúbrica	Descrição					[N+1]	[N+2]	[N+3]	[N+4]	Anos seguintes
RP	D02	Aquisição de bens e serviços	04/06/2020	1.600,00	800,00	2.400,00	0,00	0,00	0,00	0,00	0,00

12	**503182710**	**2020-05-14**	**8.856,00**	**8.856,00**	**28/02/2023**	**28/02/2023**		

.: Lista de CPV's

Código	Descrição
72267000-4	Serviços de manutenção e reparação de software
75110000-0	Serviços públicos gerais

.: Lista de Compromissos

Nº Sequencial	Serviço Requisitante	Documento	Valor
14666	01 - Administração Autarquica	CONTR.: 14/2020	8.856,00

.: Lista de Pagamentos

Classificações Orçamentais			Data do primeiro pagam.	Pagament. no ano [N]	Pag.previst até final do ano [N]	Pagament. acumulad. até [N-1]	Pagamentos previstos para anos futuros				
Fonte Finan.	Rúbrica	Descrição					[N+1]	[N+2]	[N+3]	[N+4]	Anos seguintes
RP	D02	Aquisição de bens e serviços	21/07/2020	922,50	4.059,00	922,50	2.952,00	0,00	0,00	0,00	0,00

13	**513144110**	**2020-05-18**	**66.420,00**	**66.420,00**	**30/04/2023**	**30/04/2023**		

.: Lista de CPV's

Código	Descrição
79412000-5	Serviços de consultoria em matéria de gestão financeira

.: Lista de Compromissos

Nº Sequencial	Serviço Requisitante	Documento	Valor
14686	07 - SETOR FINANCEIRO	CONTRATO: 15/2020	66.420,00

.: Lista de Pagamentos

Classificações Orçamentais			Data do primeiro pagam.	Pagament. no ano [N]	Pag.previst até final do ano [N]	Pagament. acumulad. até [N-1]	Pagamentos previstos para anos futuros				
Fonte Finan.	Rúbrica	Descrição					[N+1]	[N+2]	[N+3]	[N+4]	Anos seguintes
RP	D02	Aquisição de bens e serviços	24/06/2020	16.605,00	9.225,00	9.225,00	22.140,00	5.535,00	0,00	0,00	0,00

Nº Contrato	NIF Fornecedor	Data de Celebração	Preço Base	Preço Contratual	Data de Conclusão (inicial)	Data de Conclusão (revista)	Visto Tribunal de Contas	
							Número do Registo	Data
17	**510408818**	**2020-06-01**	**12.000,00**	**12.000,00**	**16/05/2021**	**16/05/2021**		

.: Lista de CPV's

Código	Descrição
92300000-4	Serviços recreativos

.: Lista de Compromissos

Nº Sequencial	Serviço Requisitante	Documento	Valor
14736	11 - SETOR CULTURAL	CONTRATO: 19/2020	12.000,00

.: Lista de Pagamentos

Classificações Orçamentais			Data do primeiro pagam.	Pagament. no ano [N]	Pag.previst. até final do ano [N]	Pagament. acumulad. até [N-1]	Pagamentos previstos para anos futuros				
Fonte Finan.	Rúbrica	Descrição					[N+1]	[N+2]	[N+3]	[N+4]	Anos seguintes
RP	D02	Aquisição de bens e serviços	29/06/2020	0,00	6.000,00	6.000,00	0,00	0,00	0,00	0,00	0,00

18	**980079659**	**2020-06-19**	**27.998,24**	**27.978,32**	**28/02/2023**	**28/02/2023**		

.: Lista de CPV's

Código	Descrição
72268000-1	Serviços de fornecimento de software

.: Lista de Compromissos

Nº Sequencial	Serviço Requisitante	Documento	Valor
14807	01 - Administração Autarquica	CONTR.: 20/2020	27.978,33

.: Lista de Pagamentos

Classificações Orçamentais			Data do primeiro pagam.	Pagament. no ano [N]	Pag.previst. até final do ano [N]	Pagament. acumulad. até [N-1]	Pagamentos previstos para anos futuros				
Fonte Finan.	Rúbrica	Descrição					[N+1]	[N+2]	[N+3]	[N+4]	Anos seguintes
RP	D06	Aquisição de bens de capital	22/07/2020	9.326,11	0,00	9.326,11	9.326,11	0,00	0,00	0,00	0,00

19	**232578931**	**2020-06-29**	**12.000,00**	**12.000,00**	**30/06/2021**	**30/06/2021**		

.: Lista de CPV's

Código	Descrição
92600000-7	Serviços de desporto
75110000-0	Serviços públicos gerais

.: Lista de Compromissos

Nº Sequencial	Serviço Requisitante	Documento	Valor
14838	07 - SETOR FINANCEIRO	CONTRATO: REN 02/2020	12.000,00

.: Lista de Pagamentos

Classificações Orçamentais			Data do primeiro pagam.	Pagament. no ano [N]	Pag.previst até final do ano [N]	Pagament. acumulad. até [N-1]	Pagamentos previstos para anos futuros				
Fonte Finan.	Rúbrica	Descrição					[N+1]	[N+2]	[N+3]	[N+4]	Anos seguintes
RP	D011	Remunerações Certas e Permanentes	17/08/2020	4.250,00	3.000,00	2.750,00	0,00	0,00	0,00	0,00	0,00

Nº Contrato	NIF Fornecedor	Data de Celebração	Preço Base	Preço Contratual	Data de Conclusão (inicial)	Data de Conclusão (revista)	Visto Tribunal de Contas	
							Número do Registo	Data
20	**224006282**	**2020-06-29**	**12.000,00**	**12.000,00**	**30/06/2021**	**30/06/2021**		

.: Lista de CPV's

Código	Descrição
92521000-9	Serviços dos museus

.: Lista de Compromissos

Nº Sequencial	Serviço Requisitante	Documento	Valor
14842	07 - SETOR FINANCEIRO	CONTR.: REN 03/2020	12.000,00

.: Lista de Pagamentos

Classificações Orçamentais			Data do primeiro pagam.	Pagament. no ano [N]	Pag.previst. até final do ano [N]	Pagament. acumulad. até [N-1]	Pagamentos previstos para anos futuros				
Fonte Finan.	Rúbrica	Descrição					[N+1]	[N+2]	[N+3]	[N+4]	Anos seguintes
RP	D011	Remunerações Certas e Permanentes	11/08/2020	4.000,00	3.000,00	1.000,00	0,00	0,00	0,00	0,00	0,00

21	**502661321**	**2020-06-29**	**115.721,44**	**115.721,44**	**30/06/2023**	**30/06/2023**		

.: Lista de CPV's

Código	Descrição
66510000-8	Serviços de seguros

.: Lista de Compromissos

Nº Sequencial	Serviço Requisitante	Documento	Valor
14843	06 - SETOR ADMINISTRATIVO	CONTR.: 21/2020	115.721,48

.: Lista de Pagamentos

Classificações Orçamentais			Data do primeiro pagam.	Pagament. no ano [N]	Pag.previst até final do ano [N]	Pagament. acumulad. até [N-1]	Pagamentos previstos para anos futuros				
Fonte Finan.	Rúbrica	Descrição					[N+1]	[N+2]	[N+3]	[N+4]	Anos seguintes
RP	D013	Segurança Social	15/09/2020	28.930,38	9.643,46	19.286,92	38.573,81	19.286,91	0,00	0,00	0,00

23	**226430200**	**2020-07-13**	**9.000,00**	**4.500,00**	**30/06/2021**	**30/06/2021**		

.: Lista de CPV's

Código	Descrição
79710000-4	Serviços de segurança
75110000-0	Serviços públicos gerais

.: Lista de Compromissos

Nº Sequencial	Serviço Requisitante	Documento	Valor
14901	12 - SETOR DESPORTO	CONTR.: 22/2020	9.000,00

.: Lista de Pagamentos

Classificações Orçamentais			Data do primeiro pagam.	Pagament. no ano [N]	Pag.previst até final do ano [N]	Pagament. acumulad. até [N-1]	Pagamentos previstos para anos futuros				
Fonte Finan.	Rúbrica	Descrição					[N+1]	[N+2]	[N+3]	[N+4]	Anos seguintes
RP	D011	Remunerações Certas e Permanentes	14/08/2020	3.750,00	1.500,00	3.000,00	0,00	0,00	0,00	0,00	0,00

Nº Contrato	NIF Fornecedor	Data de Celebração	Preço Base	Preço Contratual	Data de Conclusão (inicial)	Data de Conclusão (revista)	Visto Tribunal de Contas	
							Número do Registo	Data
22	**503922480**	**2020-08-10**	**201.643,40**	**101.392,12**	**08/03/2021**	**08/03/2021**		

.: Lista de CPV's

Código	Descrição
45215400-1	Obras relacionadas com cemitérios

.: Lista de Compromissos

Nº Sequencial	Serviço Requisitante	Documento	Valor
14844	09 - SETOR OBRAS MUNICIPAIS	CONTRATO: 24/2020	101.392,12

.: Lista de Pagamentos

Classificações Orçamentais			Data do primeiro pagam.	Pagament. no ano [N]	Pag.previst. até final do ano [N]	Pagament. acumulad. até [N-1]	Pagamentos previstos para anos futuros				
Fonte Finan.	Rúbrica	Descrição					[N+1]	[N+2]	[N+3]	[N+4]	Anos seguintes
RP	D06	Aquisição de bens de capital	06/11/2020	29.506,82	3.756,52	68.128,78	0,00	0,00	0,00	0,00	0,00

24	**503922480**	**2020-08-10**	**71.192,25**	**69.946,75**	**06/05/2021**	**06/05/2021**

.: Lista de CPV's

Código	Descrição
45232460-4	Obras de saneamento

.: Lista de Compromissos

Nº Sequencial	Serviço Requisitante	Documento	Valor
14909	09 - SETOR OBRAS MUNICIPAIS	CONTRATO: 23/2020	69.946,75
16827	09 - SETOR OBRAS MUNICIPAIS	CONTRATO: 35_TC/2021	13.184,28

.: Lista de Pagamentos

Classificações Orçamentais			Data do primeiro pagam	Pagament no ano [N]	Pag.previst. até final do ano [N]	Pagament acumulad. até [N-1]	Pagamentos previstos para anos futuros				
Fonte Finan.	Rúbrica	Descrição					[N+1]	[N+2]	[N+3]	[N+4]	Anos seguintes
RP	D06	Aquisição de bens de capital	14/12/2020	42.215,30	4.175,60	36.740,13	0,00	0,00	0,00	0,00	0,00

25	**503396435**	**2020-08-17**	**24.132,60**	**24.132,60**	**26/11/2021**	**26/11/2021**

.: Lista de CPV's

Código	Descrição
71351914-3	Serviços arqueológicos
79412000-5	Serviços de consultoria em matéria de gestão financeira

.: Lista de Compromissos

Nº Sequencial	Serviço Requisitante	Documento	Valor
15037	01 - Administração Autarquica	CONTR.: 25/2020	24.132,60

.: Lista de Pagamentos

Classificações Orçamentais			Data do primeiro pagam.	Pagament. no ano [N]	Pag.previst. até final do ano [N]	Pagament. acumulad. até [N-1]	Pagamentos previstos para anos futuros				
Fonte Finan.	Rubrica	Descrição					[N+1]	[N+2]	[N+3]	[N+4]	Anos seguintes
RP	D06	Aquisição de bens de capital	25/11/2020	13.390,82	6.424,48	4.317,30	0,00	0,00	0,00	0,00	0,00

Nº Contrato	NIF Fornecedor	Data de Celebração	Preço Base	Preço Contratual	Data de Conclusão (inicial)	Data de Conclusão (revista)	Visto Tribunal de Contas	
							Número do Registo	Data
26	**502852577**	**2020-08-19**	**68.111,52**	**9.459,93**	**27/07/2023**	**27/07/2023**		

.: Lista de CPV's

Código	Descrição
79800000-2	Serviços de impressão e afins

.: Lista de Compromissos

Nº Sequencial	Serviço Requisitante	Documento	Valor
15042	01 - Administração Autarquica	CONTRATO: contrato 26/2020	68.111,52

.: Lista de Pagamentos

Classificações Orçamentais			Data do primeiro pagam.	Pagament. no ano [N]	Pag.previst até final do ano [N]	Pagament. acumulad. até [N-1]	Pagamentos previstos para anos futuros				
Fonte Finan.	Rúbrica	Descrição					[N+1]	[N+2]	[N+3]	[N+4]	Anos seguintes
RP	D02	Aquisição de bens e serviços	09/10/2020	13.243,93	9.459,95	5.675,97	22.703,78	13.243,91	0,00	0,00	0,00

28	**218733194**	**2020-08-27**	**67.588,55**	**67.588,55**	**31/08/2023**	**31/08/2023**		

.: Lista de CPV's

Código	Descrição
79100000-5	Serviços jurídicos
75110000-0	Serviços públicos gerais

.: Lista de Compromissos

Nº Sequencial	Serviço Requisitante	Documento	Valor
15082	01 - Administração Autarquica	CONTRATO: 28/2020	67.588,55

.: Lista de Pagamentos

Classificações Orçamentais			Data do primeiro pagam.	Pagament. no ano [N]	Pag.previst. até final do ano [N]	Pagament. acumulad. até [N-1]	Pagamentos previstos para anos futuros				
Fonte Finan.	Rúbrica	Descrição					[N+1]	[N+2]	[N+3]	[N+4]	Anos seguintes
RP	D011	Remunerações Certas e Permanentes	14/10/2020	12.760,62	12.027,96	5.250,78	22.529,52	15.019,67	0,00	0,00	0,00

31	**500148775**	**2020-09-17**	**222.674,76**	**222.565,02**	**31/07/2021**	**31/07/2021**		

.: Lista de CPV's

Código	Descrição
60100000-9	Serviços de transporte rodoviário

.: Lista de Compromissos

Nº Sequencial	Serviço Requisitante	Documento	Valor
15176	01 - Administração Autarquica	CONTRATO: 31/2020	213.810,93

.: Lista de Pagamentos

Classificações Orçamentais			Data do primeiro pagam.	Pagament. no ano [N]	Pag.previst. até final do ano [N]	Pagament. acumulad. até [N-1]	Pagamentos previstos para anos futuros				
Fonte Finan.	Rubrica	Descrição					[N+1]	[N+2]	[N+3]	[N+4]	Anos seguintes
RP	D02	Aquisição de bens e serviços	30/12/2020	139.398,56	10.999,99	63.412,38	0,00	0,00	0,00	0,00	0,00

Nº Contrato	NIF Fornecedor	Data de Celebração	Preço Base	Preço Contratual	Data de Conclusão (inicial)	Data de Conclusão (revista)	Visto Tribunal de Contas	
							Número do Registo	Data
32	**508564212**	**2020-09-22**	**90.269,55**	**90.269,54**	**21/09/2023**	**21/09/2023**		

.: Lista de CPV's

Código	Descrição
77311000-3	Serviços de manutenção de jardins ornamentais e recreativos

.: Lista de Compromissos

Nº Sequencial	Serviço Requisitante	Documento	Valor
15191	01 - Administração Autarquica	CONTR.: 32/2020	90.269,55

.: Lista de Pagamentos

Classificações Orçamentais			Data do primeiro pagam.	Pagament. no ano [N]	Pag.previst. até final do ano [N]	Pagament. acumulad. até [N-1]	Pagamentos previstos para anos futuros				
Fonte Finan.	Rúbrica	Descrição					[N+1]	[N+2]	[N+3]	[N+4]	Anos seguintes
RP	D02	Aquisição de bens e serviços	03/12/2020	10.029,96	25.074,86	2.507,49	30.089,85	20.059,90	0,00	0,00	0,00

34	**211750379**	**2020-09-30**	**9.697,32**	**7.884,00**	**30/09/2021**	**30/09/2021**		

.: Lista de CPV's

Código	Descrição
65000000-3	Serviços públicos

.: Lista de Compromissos

Nº Sequencial	Serviço Requisitante	Documento	Valor
15235	10 - SETOR EDUCAÇÃO	CONTR.: 35/2020	8.186,22

.: Lista de Pagamentos

Classificações Orçamentais			Data do primeiro pagam.	Pagament. no ano [N]	Pag.previst até final do ano [N]	Pagament. acumulad. até [N-1]	Pagamentos previstos para anos futuros				
Fonte Finan.	Rúbrica	Descrição					[N+1]	[N+2]	[N+3]	[N+4]	Anos seguintes
RP	D011	Remunerações Certas e Permanentes	10/12/2020	5.913,00	657,00	1.616,22	0,00	0,00	0,00	0,00	0,00

35	**209930020**	**2020-09-30**	**5.000,00**	**5.000,00**	**28/02/2021**	**28/02/2021**		

.: Lista de CPV's

Código	Descrição
85000000-9	Serviços de saúde e acção social
75110000-0	Serviços públicos gerais

.: Lista de Compromissos

Nº Sequencial	Serviço Requisitante	Documento	Valor
15236	10 - SETOR EDUCAÇÃO	CONTR.: 33/2020	5.000,00

.: Lista de Pagamentos

Classificações Orçamentais			Data do primeiro pagam.	Pagament. no ano [N]	Pag.previst até final do ano [N]	Pagament. acumulad. até [N-1]	Pagamentos previstos para anos futuros				
Fonte Finan.	Rúbrica	Descrição					[N+1]	[N+2]	[N+3]	[N+4]	Anos seguintes
RP	D011	Remunerações Certas e Permanentes	05/11/2020	1.000,00	2.000,00	1.000,00	0,00	0,00	0,00	0,00	0,00

Nº Contrato	NIF Fornecedor	Data de Celebração	Preço Base	Preço Contratual	Data de Conclusão (inicial)	Data de Conclusão (revista)	Visto Tribunal de Contas	
							Número do Registo	Data
33	**506034453**	**2020-10-08**	**199.505,91**	**180.957,51**	**06/04/2021**	**06/04/2021**		

.: Lista de CPV's

Código	Descrição
45233225-2	Construção de estrada com faixa de rodagem única

.: Lista de Compromissos

Nº Sequencial	Serviço Requisitante	Documento	Valor
15197	09 - SETOR OBRAS MUNICIPAIS	CONTR.: 34/2020	180.139,58

.: Lista de Pagamentos

Classificações Orçamentais			Data do primeiro pagam.	Pagament. no ano [N]	Pag.previst. até final do ano [N]	Pagament. acumulad. até [N-1]	Pagamentos previstos para anos futuros				
Fonte Finan.	Rúbrica	Descrição					[N+1]	[N+2]	[N+3]	[N+4]	Anos seguintes
RP	D06	Aquisição de bens de capital	14/12/2020	105.377,54	0,00	74.762,04	0,00	0,00	0,00	0,00	0,00

36	**505261898**	**2020-11-02**	**24.354,00**	**24.354,00**	**30/09/2022**	**30/09/2022**		

.: Lista de CPV's

Código	Descrição
79412000-5	Serviços de consultoria em matéria de gestão financeira

.: Lista de Compromissos

Nº Sequencial	Serviço Requisitante	Documento	Valor
15353	07 - SETOR FINANCEIRO	CONTRATO: 36/2020	24.354,00

.: Lista de Pagamentos

Classificações Orçamentais			Data do primeiro pagam.	Pagament. no ano [N]	Pag.previst até final do ano [N]	Pagament. acumulad. até [N-1]	Pagamentos previstos para anos futuros				
Fonte Finan.	Rúbrica	Descrição					[N+1]	[N+2]	[N+3]	[N+4]	Anos seguintes
RP	D02	Aquisição de bens e serviços	17/12/2020	8.118,00	5.073,75	2.029,50	9.132,75	0,00	0,00	0,00	0,00

37	**506526585**	**2020-11-02**	**12.238,50**	**12.238,50**	**31/01/2021**	**31/01/2021**		

.: Lista de CPV's

Código	Descrição
73200000-4	Serviços de consultoria em matéria de investigação e desenvolvimento

.: Lista de Compromissos

Nº Sequencial	Serviço Requisitante	Documento	Valor
15358	10 - SETOR EDUCAÇÃO	CONTRATO: 37/2020	12.238,51

.: Lista de Pagamentos

Classificações Orçamentais			Data do primeiro pagam.	Pagament. no ano [N]	Pag.previst até final do ano [N]	Pagament. acumulad. até [N-1]	Pagamentos previstos para anos futuros				
Fonte Finan.	Rubrica	Descrição					[N+1]	[N+2]	[N+3]	[N+4]	Anos seguintes
RP	D02	Aquisição de bens e serviços	05/02/2021	12.238,51	0,00	0,00	0,00	0,00	0,00	0,00	0,00

39	**504474170**	**2020-11-16**	**22.140,00**	**22.140,00**	**14/05/2021**	**14/05/2021**		

.: Lista de CPV's

Código	Descrição
70333000-4	Serviços relacionados com a habitação

.: Lista de Compromissos

Nº Sequencial	Serviço Requisitante	Documento	Valor
15409	10 - SETOR EDUCAÇÃO	CONTRATO: 39/2020	22.140,00

.: Lista de Pagamentos

Classificações Orçamentais			Data do primeiro pagam.	Pagament. no ano [N]	Pag.previst. até final do ano [N]	Pagament acumulad. até [N-1]	Pagamentos previstos para anos futuros				
Fonte Finan.	Rúbrica	Descrição					[N+1]	[N+2]	[N+3]	[N+4]	Anos seguintes
RP	D02	Aquisição de bens e serviços	25/02/2021	13.284,00	8.856,00	0,00	0,00	0,00	0,00	0,00	0,00

Nº Contrato	NIF Fornecedor	Data de Celebração	Preço Base	Preço Contratual	Data de Conclusão (inicial)	Data de Conclusão (revista)	Visto Tribunal de Contas	
							Número do Registo	Data
45	**142316296**	**2020-12-10**	**7.884,00**	**7.884,00**	**14/12/2021**	**14/12/2021**		

.: Lista de CPV's

Código	Descrição
90910000-9	Serviços de limpeza
75110000-0	Serviços públicos gerais

41	**510491596**	**2020-12-23**	**434.230,71**	**414.327,65**	**02/05/2022**	**02/05/2022**		

.: Lista de CPV's

Código	Descrição
45212300-9	Construção de edifícios para usos culturais e artísticos

.: Lista de Compromissos

Nº Sequencial	Serviço Requisitante	Documento	Valor
15464	09 - SETOR OBRAS MUNICIPAIS	CONTRATO: 41/2020	414.327,65

.: Lista de Pagamentos

Classificações Orçamentais			Data do primeiro pagam.	Pagament. no ano [N]	Pag.previst até final do ano [N]	Pagament. acumulad. até [N-1]	Pagamentos previstos para anos futuros				
Fonte Finan.	Rúbrica	Descrição					[N+1]	[N+2]	[N+3]	[N+4]	Anos seguintes
RP	D06	Aquisição de bens de capital	12/02/2021	42.383,21	371.944,44	0,00	0,00	0,00	0,00	0,00	0,00

44	**503821012**	**2020-12-23**	**14.760,00**	**14.760,00**	**23/03/2021**	**23/03/2021**		

.: Lista de CPV's

Código	Descrição
71410000-5	Serviços de planeamento urbano

.: Lista de Compromissos

Nº Sequencial	Serviço Requisitante	Documento	Valor
15524	01 - Administração Autarquica	CONTRATO: 44/2020	14.760,00

.: Lista de Pagamentos

Classificações Orçamentais			Data do primeiro pagam.	Pagament. no ano [N]	Pag.previst. até final do ano [N]	Pagament. acumulad. até [N-1]	Pagamentos previstos para anos futuros				
Fonte Finan.	Rúbrica	Descrição					[N+1]	[N+2]	[N+3]	[N+4]	Anos seguintes
RP	D02	Aquisição de bens e serviços	12/02/2021	14.760,00	0,00	0,00	0,00	0,00	0,00	0,00	0,00

3	**219942749**	**2021-02-01**	**17.786,98**	**17.786,98**	**31/12/2022**	**31/12/2022**		

.: Lista de CPV's

Código	Descrição
71313000-5	Serviços de consultoria em matéria de engenharia do ambiente

.: Lista de Compromissos

Nº Sequencial	Serviço Requisitante	Documento	Valor
15807	01 - Administração Autarquica	CONTRATO: 1/2021	17.786,98

.: Lista de Pagamentos

Classificações Orçamentais			Data do primeiro pagam.	Pagament. no ano [N]	Pag.previst até final do ano [N]	Pagament. acumulad. até [N-1]	Pagamentos previstos para anos futuros				
Fonte Finan.	Rúbrica	Descrição					[N+1]	[N+2]	[N+3]	[N+4]	Anos seguintes
RP	D011	Remunerações Certas e Permanentes	05/03/2021	7.230,48	9.074,25	0,00	1.482,25	0,00	0,00	0,00	0,00

Nº Contrato	NIF Fornecedor	Data de Celebração	Preço Base	Preço Contratual	Data de Conclusão (inicial)	Data de Conclusão (revista)	Visto Tribunal de Contas	
							Número do Registo	Data
4	**507159683**	**2021-02-25**	**29.166,71**	**27.597,12**	**31/12/2023**	**31/12/2023**		

.: Lista de CPV's

Código	Descrição
85147000-1	Serviços de medicina do trabalho

.: Lista de Compromissos

Nº Sequencial	Serviço Requisitante	Documento	Valor
15942	01 - Administração Autarquica	CONTRATO: 4/2021	29.345,13

.: Lista de Pagamentos

Classificações Orçamentais			Data do primeiro pagam.	Pagament. no ano [N]	Pag.previst. até final do ano [N]	Pagament. acumulad. até [N-1]	Pagamentos previstos para anos futuros				
Fonte Finan.	Rúbrica	Descrição					[N+1]	[N+2]	[N+3]	[N+4]	Anos seguintes
RP	D02	Aquisição de bens e serviços	23/08/2021	7.336,33	2.445,38	0,00	9.781,71	9.781,71	0,00	0,00	0,00

5	**227243552**	**2021-02-26**	**14.778,20**	**17.733,84**	**28/02/2022**	**28/02/2022**		

.: Lista de CPV's

Código	Descrição
85200000-1	Serviços de veterinária
75110000-0	Serviços públicos gerais

.: Lista de Compromissos

Nº Sequencial	Serviço Requisitante	Documento	Valor
15952	08 - SETOR SERVIÇOS URBANOS	CONTRATO: REN 1/2021	17.733,84

.: Lista de Pagamentos

Classificações Orçamentais			Data do primeiro pagam.	Pagament. no ano [N]	Pag.previst até final do ano [N]	Pagament. acumulad. até [N-1]	Pagamentos previstos para anos futuros				
Fonte Finan.	Rúbrica	Descrição					[N+1]	[N+2]	[N+3]	[N+4]	Anos seguintes
RP	D011	Remunerações Certas e Permanentes	20/04/2021	5.610,91	9.167,29	0,00	2.955,64	0,00	0,00	0,00	0,00

6	**209930020**	**2021-03-01**	**5.000,00**	**5.000,00**	**31/07/2021**	**31/07/2021**		

.: Lista de CPV's

Código	Descrição
85000000-9	Serviços de saúde e acção social
75110000-0	Serviços públicos gerais

.: Lista de Compromissos

Nº Sequencial	Serviço Requisitante	Documento	Valor
15962	10 - SETOR EDUCAÇÃO	CONTRATO: REN 2/2021	5.000,00

.: Lista de Pagamentos

Classificações Orçamentais			Data do primeiro pagam.	Pagament. no ano [N]	Pag.previst até final do ano [N]	Pagament. acumulad. até [N-1]	Pagamentos previstos para anos futuros				
Fonte Finan.	Rúbrica	Descrição					[N+1]	[N+2]	[N+3]	[N+4]	Anos seguintes
RP	D011	Remunerações Certas e Permanentes	07/04/2021	3.000,00	2.000,00	0,00	0,00	0,00	0,00	0,00	0,00

Nº Contrato	NIF Fornecedor	Data de Celebração	Preço Base	Preço Contratual	Data de Conclusão (inicial)	Data de Conclusão (revista)	Visto Tribunal de Contas	
							Número do Registo	Data
1	**515966550**	**2021-03-03**	**62.975,55**	**62.934,52**	**10/01/2022**	**10/01/2022**		

.: Lista de CPV's

Código	Descrição
45262620-3	Paredes de sustentação

.: Lista de Compromissos

Nº Sequencial	Serviço Requisitante	Documento	Valor
15719	09 - SETOR OBRAS MUNICIPAIS	CONTRATO: 3/2021	62.934,52

.: Lista de Pagamentos

Classificações Orçamentais			Data do primeiro pagam.	Pagament. no ano [N]	Pag.previst até final do ano [N]	Pagament. acumulad. até [N-1]	Pagamentos previstos para anos futuros				
Fonte Finan.	Rúbrica	Descrição					[N+1]	[N+2]	[N+3]	[N+4]	Anos seguintes
RP	D06	Aquisição de bens de capital	11/10/2021	16.630,27	46.304,25	0,00	0,00	0,00	0,00	0,00	0,00

2	**507458583**	**2021-03-03**	**132.937,04**	**131.478,29**	**24/11/2021**	**24/11/2021**

.: Lista de CPV's

Código	Descrição
45232420-2	Construção de estações de depuração de águas residuais

8	**217729460**	**2021-03-17**	**7.980,00**	**7.980,00**	**31/12/2022**	**31/12/2022**

.: Lista de CPV's

Código	Descrição
65000000-3	Serviços públicos
75110000-0	Serviços públicos gerais

.: Lista de Compromissos

Nº Sequencial	Serviço Requisitante	Documento	Valor
16089	09 - SETOR OBRAS MUNICIPAIS	CONTRATO: 5/2021	7.980,00

.: Lista de Pagamentos

Classificações Orçamentais			Data do primeiro pagam.	Pagament. no ano [N]	Pag.previst até final do ano [N]	Pagament. acumulad. até [N-1]	Pagamentos previstos para anos futuros				
Fonte Finan.	Rúbrica	Descrição					[N+1]	[N+2]	[N+3]	[N+4]	Anos seguintes
RP	D011	Remunerações Certas e Permanentes	09/04/2021	5.985,00	665,00	0,00	1.330,00	0,00	0,00	0,00	0,00

9	**503465780**	**2021-03-18**	**18.573,00**	**18.573,00**	**18/05/2021**	**18/05/2021**

.: Lista de CPV's

Código	Descrição
71240000-2	Serviços de arquitectura, engenharia e planeamento
71242000-6	Preparação de projecto e concepção, estimativa de custos

.: Lista de Compromissos

Nº Sequencial	Serviço Requisitante	Documento	Valor
16096	08 - SETOR SERVIÇOS URBANOS	CONTRATO: 9/2021	0,00

.: Lista de Pagamentos

Classificações Orçamentais			Data do primeiro pagam.	Pagament. no ano [N]	Pag.previst até final do ano [N]	Pagament. acumulad. até [N-1]	Pagamentos previstos para anos futuros				
Fonte Finan.	Rúbrica	Descrição					[N+1]	[N+2]	[N+3]	[N+4]	Anos seguintes
RP	D06	Aquisição de bens de capital		0,00	0,00	0,00	0,00	0,00	0,00	0,00	0,00

Nº Contrato	NIF Fornecedor	Data de Celebração	Preço Base	Preço Contratual	Data de Conclusão (inicial)	Data de Conclusão (revista)	Visto Tribunal de Contas	
							Número do Registo	Data
10	**502503661**	**2021-03-19**	**20.910,00**	**20.910,00**	**31/12/2021**	**31/12/2021**		

.: Lista de CPV's

Código	Descrição
73000000-2	Serviços de investigação e desenvolvimento e serviços de consultoria conexos

.: Lista de Compromissos

Nº Sequencial	Serviço Requisitante	Documento	Valor
16107	01 - Administração Autarquica	CONTRATO: 8/2021	20.910,00

.: Lista de Pagamentos

Classificações Orçamentais			Data do primeiro pagam.	Pagament. no ano [N]	Pag.previst. até final do ano [N]	Pagament. acumulad. até [N-1]	Pagamentos previstos para anos futuros				
Fonte Finan.	Rúbrica	Descrição					[N+1]	[N+2]	[N+3]	[N+4]	Anos seguintes
RP	D02	Aquisição de bens e serviços	22/06/2021	8.364,00	12.546,00	0,00	0,00	0,00	0,00	0,00	0,00

11	**221376488**	**2021-03-19**	**8.437,56**	**8.437,56**	**31/12/2022**	**31/12/2022**		

.: Lista de CPV's

Código	Descrição
71356300-1	Serviços de apoio técnico

.: Lista de Compromissos

Nº Sequencial	Serviço Requisitante	Documento	Valor
16108	01 - Administração Autarquica	CONTRATO: 6/2021	8.437,56

.: Lista de Pagamentos

Classificações Orçamentais			Data do primeiro pagam.	Pagament. no ano [N]	Pag.previst. até final do ano [N]	Pagament. acumulad. até [N-1]	Pagamentos previstos para anos futuros				
Fonte Finan.	Rúbrica	Descrição					[N+1]	[N+2]	[N+3]	[N+4]	Anos seguintes
RP	D011	Remunerações Certas e Permanentes	16/04/2021	3.515,65	3.515,65	0,00	1.406,26	0,00	0,00	0,00	0,00

13	**506041603**	**2021-03-23**	**5.247,00**	**5.247,00**	*******	*******		

.: Lista de CPV's

Código	Descrição
45233200-1	Obras diversas de pavimentação

.: Lista de Compromissos

Nº Sequencial	Serviço Requisitante	Documento	Valor
16137	09 - SETOR OBRAS MUNICIPAIS	CONTRATO: 13_Regime Simplificado/2021	5.247,00

.: Lista de Pagamentos

Classificações Orçamentais			Data do primeiro pagam.	Pagament. no ano [N]	Pag.previst. até final do ano [N]	Pagament. acumulad. até [N-1]	Pagamentos previstos para anos futuros				
Fonte Finan.	Rúbrica	Descrição					[N+1]	[N+2]	[N+3]	[N+4]	Anos seguintes
RP	D06	Aquisição de bens de capital	11/08/2021	5.247,00	0,00	0,00	0,00	0,00	0,00	0,00	0,00

12	**268150486**	**2021-03-30**	**10.845,72**	**10.845,72**	**31/12/2021**	**31/12/2021**		

.: Lista de CPV's

Código	Descrição
79420000-4	Serviços relacionados com a gestão

.: Lista de Compromissos

Nº Sequencial	Serviço Requisitante	Documento	Valor
16136	07 - SETOR FINANCEIRO	CONTRATO: 7/2021	10.845,72

.: Lista de Pagamentos

Classificações Orçamentais			Data do primeiro pagam.	Pagament. no ano [N]	Pag.previst. até final do ano [N]	Pagament. acumulad. até [N-1]	Pagamentos previstos para anos futuros				
Fonte Finan.	Rúbrica	Descrição					[N+1]	[N+2]	[N+3]	[N+4]	Anos seguintes
RP	D011	Remunerações Certas e Permanentes	06/05/2021	3.313,97	7.531,75	0,00	0,00	0,00	0,00	0,00	0,00

Nº Contrato	NIF Fornecedor	Data de Celebração	Preço Base	Preço Contratual	Data de Conclusão (inicial)	Data de Conclusão (revista)	Visto Tribunal de Contas	
							Número do Registo	Data
14	**504284630**	**2021-04-09**	**61.192,50**	**61.192,50**	**24/05/2021**	**24/05/2021**		

.: Lista de CPV's

Código	Descrição
71240000-2	Serviços de arquitectura, engenharia e planeamento

.: Lista de Compromissos

Nº Sequencial	Serviço Requisitante	Documento	Valor
16195	09 - SETOR OBRAS MUNICIPAIS	CONTRATO: 11/2021	61.192,50

.: Lista de Pagamentos

Classificações Orçamentais			Data do primeiro pagam.	Pagament. no ano [N]	Pag.previst. até final do ano [N]	Pagament. acumulad. até [N-1]	Pagamentos previstos para anos futuros				
Fonte Finan.	Rúbrica	Descrição					[N+1]	[N+2]	[N+3]	[N+4]	Anos seguintes
RP	D06	Aquisição de bens de capital	14/05/2021	61.192,50	0,00	0,00	0,00	0,00	0,00	0,00	0,00

15	**513924892**	**2021-04-16**	**24.354,00**	**24.354,00**	**15/06/2021**	**15/06/2021**

.: Lista de CPV's

Código	Descrição
71335000-5	Estudos de engenharia

.: Lista de Compromissos

Nº Sequencial	Serviço Requisitante	Documento	Valor
16235	09 - SETOR OBRAS MUNICIPAIS	CONTR.: 13/2021	24.354,00

.: Lista de Pagamentos

Classificações Orçamentais			Data do primeiro pagam.	Pagament. no ano [N]	Pag.previst até final do ano [N]	Pagament. acumulad. até [N-1]	Pagamentos previstos para anos futuros				
Fonte Finan.	Rúbrica	Descrição					[N+1]	[N+2]	[N+3]	[N+4]	Anos seguintes
RP	D06	Aquisição de bens de capital	30/06/2021	24.354,00	0,00	0,00	0,00	0,00	0,00	0,00	0,00

16	**507482255**	**2021-04-16**	**8.500,00**	**8.500,00**	**16/06/2021**	**16/06/2021**

.: Lista de CPV's

Código	Descrição
44221200-7	Portas

.: Lista de Compromissos

Nº Sequencial	Serviço Requisitante	Documento	Valor
16238	09 - SETOR OBRAS MUNICIPAIS	CONTRATO: 10 SRE/2021	8.500,00

.: Lista de Pagamentos

Classificações Orçamentais			Data do primeiro pagam.	Pagament. no ano [N]	Pag.previst até final do ano [N]	Pagament. acumulad. até [N-1]	Pagamentos previstos para anos futuros				
Fonte Finan.	Rúbrica	Descrição					[N+1]	[N+2]	[N+3]	[N+4]	Anos seguintes
RP	D06	Aquisição de bens de capital	09/06/2021	8.500,00	0,00	0,00	0,00	0,00	0,00	0,00	0,00

Nº Contrato	NIF Fornecedor	Data de Celebração	Preço Base	Preço Contratual	Data de Conclusão (inicial)	Data de Conclusão (revista)	Visto Tribunal de Contas	
							Número do Registo	Data
18	**500697370**	**2021-04-20**	**101.659,50**	**149.281,72**	**30/04/2024**	**30/04/2024**		

.: Lista de CPV's

Código	Descrição
09122100-1	Gás propano

.: Lista de Compromissos

Nº Sequencial	Serviço Requisitante	Documento	Valor
16249	07 - SETOR FINANCEIRO	CONTRATO: 18/2021	98.329,28
16250	07 - SETOR FINANCEIRO	CONTRATO: 18_Escolas/2021	50.952,45

.: Lista de Pagamentos

Classificações Orçamentais			Data do primeiro pagam.	Pagament. no ano [N]	Pag.previst. até final do ano [N]	Pagament. acumulad. até [N-1]	Pagamentos previstos para anos futuros				
Fonte Finan.	Rúbrica	Descrição					[N+1]	[N+2]	[N+3]	[N+4]	Anos seguintes
RP	D02	Aquisição de bens e serviços	08/10/2021	4.048,52	32.601,49	0,00	53.187,20	52.293,30	7.151,22	0,00	0,00

7	**509030807**	**2021-04-22**	**105.364,00**	**103.316,82**	**17/11/2021**	**17/11/2021**		

.: Lista de CPV's

Código	Descrição
45453100-8	Obras de recuperação

.: Lista de Compromissos

Nº Sequencial	Serviço Requisitante	Documento	Valor
16088	09 - SETOR OBRAS MUNICIPAIS	CONTRATO: 12/2021	103.316,82

.: Lista de Pagamentos

Classificações Orçamentais			Data do primeiro pagam.	Pagament no ano [N]	Pag.previst. até final do ano [N]	Pagament acumulad. até [N-1]	Pagamentos previstos para anos futuros				
Fonte Finan.	Rúbrica	Descrição					[N+1]	[N+2]	[N+3]	[N+4]	Anos seguintes
RP	D06	Aquisição de bens de capital	09/06/2021	3.747,10	99.569,72	0,00	0,00	0,00	0,00	0,00	0,00

19	**503465780**	**2021-04-30**	**30.750,00**	**30.750,00**	**29/06/2021**	**29/06/2021**		

.: Lista de CPV's

Código	Descrição
71240000-2	Serviços de arquitectura, engenharia e planeamento

.: Lista de Compromissos

Nº Sequencial	Serviço Requisitante	Documento	Valor
16315	09 - SETOR OBRAS MUNICIPAIS	CONTR.: 14/2021	30.750,00

.: Lista de Pagamentos

Classificações Orçamentais			Data do primeiro pagam.	Pagament. no ano [N]	Pag.previst. até final do ano [N]	Pagament. acumulad. até [N-1]	Pagamentos previstos para anos futuros				
Fonte Finan.	Rúbrica	Descrição					[N+1]	[N+2]	[N+3]	[N+4]	Anos seguintes
RP	D06	Aquisição de bens de capital	04/10/2021	15.375,00	15.375,00	0,00	0,00	0,00	0,00	0,00	0,00

Nº Contrato	NIF Fornecedor	Data de Celebração	Preço Base	Preço Contratual	Data de Conclusão (inicial)	Data de Conclusão (revista)	Visto Tribunal de Contas	
							Número do Registo	Data
20	**508669685**	**2021-05-05**	**8.739,15**	**8.739,15**	**31/10/2021**	**31/10/2021**		

.: Lista de CPV's

Código	Descrição
44211100-3	Módulos pré-fabricados portáteis

.: Lista de Compromissos

Nº Sequencial	Serviço Requisitante	Documento	Valor
16332	01 - Administração Autarquica	CONTRATO: 15 SRE/2021	8.442,49

.: Lista de Pagamentos

Classificações Orçamentais			Data do primeiro pagam.	Pagament. no ano [N]	Pag.previst. até final do ano [N]	Pagament. acumulad. até [N-1]	Pagamentos previstos para anos futuros				
Fonte Finan.	Rúbrica	Descrição					[N+1]	[N+2]	[N+3]	[N+4]	Anos seguintes
RP	D02	Aquisição de bens e serviços	30/06/2021	8.442,49	0,00	0,00	0,00	0,00	0,00	0,00	0,00

21	**504616293**	**2021-05-05**	**46.640,00**	**46.640,00**	**02/09/2021**	**02/09/2021**		

.: Lista de CPV's

Código	Descrição
50000000-5	Serviços de reparação e manutenção

.: Lista de Compromissos

Nº Sequencial	Serviço Requisitante	Documento	Valor
16340	01 - Administração Autarquica	CONTRATO: 16/2021	46.640,00

.: Lista de Pagamentos

Classificações Orçamentais			Data do primeiro pagam.	Pagament. no ano [N]	Pag.previst. até final do ano [N]	Pagament. acumulad. até [N-1]	Pagamentos previstos para anos futuros				
Fonte Finan.	Rúbrica	Descrição					[N+1]	[N+2]	[N+3]	[N+4]	Anos seguintes
RP	D02	Aquisição de bens e serviços	01/06/2021	27.984,00	18.656,00	0,00	0,00	0,00	0,00	0,00	0,00

22	**501378669**	**2021-05-07**	**16.777,20**	**28.029,24**	**31/12/2021**	**31/12/2021**		

.: Lista de CPV's

Código	Descrição
48218000-9	Pacote de software para gestão de licenças

.: Lista de Compromissos

Nº Sequencial	Serviço Requisitante	Documento	Valor
16354	01 - Administração Autarquica	CONTRATO: 17_Software/2021	16.777,20

.: Lista de Pagamentos

Classificações Orçamentais			Data do primeiro pagam.	Pagament. no ano [N]	Pag.previst. até final do ano [N]	Pagament. acumulad. até [N-1]	Pagamentos previstos para anos futuros				
Fonte Finan.	Rúbrica	Descrição					[N+1]	[N+2]	[N+3]	[N+4]	Anos seguintes
RP	D06	Aquisição de bens de capital	26/05/2021	16.777,20	0,00	0,00	0,00	0,00	0,00	0,00	0,00

24	**159832284**	**2021-05-18**	**5.320,00**	**5.320,00**	**31/12/2021**	**31/12/2021**		

.: Lista de CPV's

Código	Descrição
80410000-1	Serviços escolares diversos

.: Lista de Compromissos

Nº Sequencial	Serviço Requisitante	Documento	Valor
16385	10 - SETOR EDUCAÇÃO	CONTRATO: 21/2021	5.320,00

.: Lista de Pagamentos

Classificações Orçamentais			Data do primeiro pagam.	Pagament. no ano [N]	Pag.previst. até final do ano [N]	Pagament. acumulad. até [N-1]	Pagamentos previstos para anos futuros				
Fonte Finan.	Rúbrica	Descrição					[N+1]	[N+2]	[N+3]	[N+4]	Anos seguintes
RP	D011	Remunerações Certas e Permanentes	18/06/2021	3.325,00	1.995,00	0,00	0,00	0,00	0,00	0,00	0,00

Nº Contrato	NIF Fornecedor	Data de Celebração	Preço Base	Preço Contratual	Data de Conclusão (inicial)	Data de Conclusão (revista)	Visto Tribunal de Contas	
							Número do Registo	Data
25	**112774172**	**2021-05-18**	**5.600,00**	**5.600,00**	**31/12/2021**	**31/12/2021**		

.: Lista de CPV's

Código	Descrição
75110000-0	Serviços públicos gerais

.: Lista de Compromissos

Nº Sequencial	Serviço Requisitante	Documento	Valor
16386	09 - SETOR OBRAS MUNICIPAIS	CONTRATO: 22/2021	5.600,00

.: Lista de Pagamentos

Classificações Orçamentais			Data do primeiro pagam.	Pagament. no ano [N]	Pag.previst. até final do ano [N]	Pagament. acumulad. até [N-1]	Pagamentos previstos para anos futuros				
Fonte Finan.	Rúbrica	Descrição					[N+1]	[N+2]	[N+3]	[N+4]	Anos seguintes
RP	D011	Remunerações Certas e Permanentes	09/06/2021	4.200,00	1.400,00	0,00	0,00	0,00	0,00	0,00	0,00

17	**506034453**	**2021-05-19**	**2.032.169,43**	**1.571.805,94**	**21/11/2022**	**21/11/2022**	**1070/2021**	**11/11/2021**

.: Lista de CPV's

Código	Descrição
45111290-7	Obras de infra-estrutura para urbanização de terrenos

.: Lista de Compromissos

Nº Sequencial	Serviço Requisitante	Documento	Valor
16248	09 - SETOR OBRAS MUNICIPAIS	CONTRATO: 19/2021	1.571.805,97

.: Lista de Pagamentos

Classificações Orçamentais			Data do primeiro pagam.	Pagament. no ano [N]	Pag.previst até final do ano [N]	Pagament. acumulad. até [N-1]	Pagamentos previstos para anos futuros				
Fonte Finan.	Rúbrica	Descrição					[N+1]	[N+2]	[N+3]	[N+4]	Anos seguintes
RP	D06	Aquisição de bens de capital	30/03/2022	0,00	855.908,68	0,00	715.897,29	0,00	0,00	0,00	0,00

23	**506034453**	**2021-05-26**	**235.860,57**	**210.157,33**	**31/08/2022**	**31/08/2022**		

.: Lista de CPV's

Código	Descrição
45421100-5	Instalação de portas e janelas e de componentes afins

.: Lista de Compromissos

Nº Sequencial	Serviço Requisitante	Documento	Valor
16370	09 - SETOR OBRAS MUNICIPAIS	CONTRATO: 20/2021	210.157,33

.: Lista de Pagamentos

Classificações Orçamentais			Data do primeiro pagam.	Pagament. no ano [N]	Pag.previst até final do ano [N]	Pagament. acumulad. até [N-1]	Pagamentos previstos para anos futuros				
Fonte Finan.	Rubrica	Descrição					[N+1]	[N+2]	[N+3]	[N+4]	Anos seguintes
RP	D06	Aquisição de bens de capital	23/09/2021	71.062,37	139.094,96	0,00	0,00	0,00	0,00	0,00	0,00

Nº Contrato	NIF Fornecedor	Data de Celebração	Preço Base	Preço Contratual	Data de Conclusão (inicial)	Data de Conclusão (revista)	Visto Tribunal de Contas	
							Número do Registo	Data
27	**507236912**	**2021-06-02**	**19.065,00**	**19.065,00**	**06/08/2021**	**06/08/2021**		

.: Lista de CPV's

Código	Descrição
32424000-1	Infra-estrutura de rede
75110000-0	Serviços públicos gerais

.: Lista de Compromissos

Nº Sequencial	Serviço Requisitante	Documento	Valor
16476	01 - Administração Autarquica	CONTRATO: 24/2021	19.065,00

.: Lista de Pagamentos

Classificações Orçamentais			Data do primeiro pagam.	Pagament. no ano [N]	Pag.previst. até final do ano [N]	Pagament. acumulad. até [N-1]	Pagamentos previstos para anos futuros				
Fonte Finan.	Rúbrica	Descrição					[N+1]	[N+2]	[N+3]	[N+4]	Anos seguintes
RP	D06	Aquisição de bens de capital	03/02/2022	0,00	19.065,00	0,00	0,00	0,00	0,00	0,00	0,00

28	**226430758**	**2021-06-02**	**5.250,00**	**5.250,00**	**31/12/2021**	**31/12/2021**		

.: Lista de CPV's

Código	Descrição
75110000-0	Serviços públicos gerais

.: Lista de Compromissos

Nº Sequencial	Serviço Requisitante	Documento	Valor
16477	12 - SETOR DESPORTO	CONTRATO: 23/2021	5.250,00

.: Lista de Pagamentos

Classificações Orçamentais			Data do primeiro pagam.	Pagament. no ano [N]	Pag.previst até final do ano [N]	Pagament. acumulad. até [N-1]	Pagamentos previstos para anos futuros				
Fonte Finan.	Rúbrica	Descrição					[N+1]	[N+2]	[N+3]	[N+4]	Anos seguintes
RP	D011	Remunerações Certas e Permanentes	07/07/2021	4.500,00	750,00	0,00	0,00	0,00	0,00	0,00	0,00

30	**500697370**	**2021-06-23**	**295.004,43**	**90.740,79**	**31/12/2024**	**31/12/2024**		

.: Lista de CPV's

Código	Descrição
09134100-8	Gasóleo

.: Lista de Compromissos

Nº Sequencial	Serviço Requisitante	Documento	Valor
16533	09 - SETOR OBRAS MUNICIPAIS	CONTRATO: 25_Lote 1/2021	90.740,79
16534	09 - SETOR OBRAS MUNICIPAIS	CONTRATO: 25_Lote 2/2021	204.263,64

.: Lista de Pagamentos

Classificações Orçamentais			Data do primeiro pagam.	Pagament. no ano [N]	Pag.previst até final do ano [N]	Pagament. acumulad. até [N-1]	Pagamentos previstos para anos futuros				
Fonte Finan.	Rúbrica	Descrição					[N+1]	[N+2]	[N+3]	[N+4]	Anos seguintes
RP	D02	Aquisição de bens e serviços	15/07/2021	47.230,96	28.646,04	0,00	56.891,08	99.054,98	63.181,37	0,00	0,00

31	**500697370**	**2021-06-23**	**295.004,43**	**204.263,64**	**31/12/2024**	**31/12/2024**		

.: Lista de CPV's

Código	Descrição
09134100-8	Gasóleo

Nº Contrato	NIF Fornecedor	Data de Celebração	Preço Base	Preço Contratual	Data de Conclusão (inicial)	Data de Conclusão (revista)	Visto Tribunal de Contas	
							Número do Registo	Data
32	**227575210**	**2021-06-30**	**14.460,96**	**14.460,96**	**30/06/2022**	**30/06/2022**		

.: Lista de CPV's

Código	Descrição
92331210-5	Serviços de entretenimento de crianças

.: Lista de Compromissos

Nº Sequencial	Serviço Requisitante	Documento	Valor
16565	10 - SETOR EDUCAÇÃO	CONTRATO: 27/2021	4.699,83

.: Lista de Pagamentos

Classificações Orçamentais			Data do primeiro pagam.	Pagament. no ano [N]	Pag.previst. até final do ano [N]	Pagament. acumulad. até [N-1]	Pagamentos previstos para anos futuros				
Fonte Finan.	Rúbrica	Descrição					[N+1]	[N+2]	[N+3]	[N+4]	Anos seguintes
RP	D011	Remunerações Certas e Permanentes	18/08/2021	4.699,83	0,00	0,00	0,00	0,00	0,00	0,00	0,00

33	**500940231**	**2021-06-30**	**25.984,00**	**25.984,00**	**30/06/2022**	**30/06/2022**		

.: Lista de CPV's

Código	Descrição
66510000-8	Serviços de seguros

.: Lista de Compromissos

Nº Sequencial	Serviço Requisitante	Documento	Valor
16564	07 - SETOR FINANCEIRO	CONTRATO: 26/2021	25.984,00

.: Lista de Pagamentos

Classificações Orçamentais			Data do primeiro pagam.	Pagament. no ano [N]	Pag.previst. até final do ano [N]	Pagament. acumulad. até [N-1]	Pagamentos previstos para anos futuros				
Fonte Finan.	Rúbrica	Descrição					[N+1]	[N+2]	[N+3]	[N+4]	Anos seguintes
RP	D02	Aquisição de bens e serviços	16/07/2021	18.512,48	65,52	0,00	7.406,00	0,00	0,00	0,00	0,00

34	**226430200**	**2021-07-01**	**9.000,00**	**9.000,00**	**31/12/2022**	**31/12/2022**		

.: Lista de CPV's

Código	Descrição
79710000-4	Serviços de segurança
75110000-0	Serviços públicos gerais

.: Lista de Compromissos

Nº Sequencial	Serviço Requisitante	Documento	Valor
16580	12 - SETOR DESPORTO	CONTRATO: REN_3/2021	9.000,00

.: Lista de Pagamentos

Classificações Orçamentais			Data do primeiro pagam.	Pagament. no ano [N]	Pag.previst até final do ano [N]	Pagament. acumulad. até [N-1]	Pagamentos previstos para anos futuros				
Fonte Finan.	Rúbrica	Descrição					[N+1]	[N+2]	[N+3]	[N+4]	Anos seguintes
RP	D011	Remunerações Certas e Permanentes	05/08/2021	3.750,00	750,00	0,00	4.500,00	0,00	0,00	0,00	0,00

Nº Contrato	NIF Fornecedor	Data de Celebração	Preço Base	Preço Contratual	Data de Conclusão (inicial)	Data de Conclusão (revista)	Visto Tribunal de Contas	
							Número do Registo	Data
35	**223643840**	**2021-07-02**	**8.435,56**	**8.435,56**	**31/12/2021**	**31/12/2021**		

.: Lista de CPV's

Código	Descrição
98390000-3	Outros serviços

.: Lista de Compromissos

Nº Sequencial	Serviço Requisitante	Documento	Valor
16583	01 - Administração Autarquica	CONTRATO: 28/2021	8.435,56

.: Lista de Pagamentos

Classificações Orçamentais			Data do primeiro pagam.	Pagament. no ano [N]	Pag.previst. até final do ano [N]	Pagament. acumulad. até [N-1]	Pagamentos previstos para anos futuros				
Fonte Finan.	Rúbrica	Descrição					[N+1]	[N+2]	[N+3]	[N+4]	Anos seguintes
RP	D011	Remunerações Certas e Permanentes	27/07/2021	6.025,40	2.410,16	0,00	0,00	0,00	0,00	0,00	0,00

36	**232578931**	**2021-07-12**	**14.460,96**	**14.460,96**	**30/06/2022**	**30/06/2022**		

.: Lista de CPV's

Código	Descrição
75110000-0	Serviços públicos gerais

.: Lista de Compromissos

Nº Sequencial	Serviço Requisitante	Documento	Valor
16619	12 - SETOR DESPORTO	CONTRATO: 30/2021	14.460,96

.: Lista de Pagamentos

Classificações Orçamentais			Data do primeiro pagam.	Pagament. no ano [N]	Pag.previst. até final do ano [N]	Pagament. acumulad. até [N-1]	Pagamentos previstos para anos futuros				
Fonte Finan.	Rúbrica	Descrição					[N+1]	[N+2]	[N+3]	[N+4]	Anos seguintes
RP	D011	Remunerações Certas e Permanentes	19/08/2021	4.820,32	2.410,16	0,00	7.230,48	0,00	0,00	0,00	0,00

37	**224006282**	**2021-07-12**	**14.460,96**	**14.460,96**	**30/06/2022**	**30/06/2022**		

.: Lista de CPV's

Código	Descrição
92521000-9	Serviços dos museus

.: Lista de Compromissos

Nº Sequencial	Serviço Requisitante	Documento	Valor
16620	01 - Administração Autarquica	CONTRATO: 29/2021	14.460,96

.: Lista de Pagamentos

Classificações Orçamentais			Data do primeiro pagam.	Pagament. no ano [N]	Pag.previst. até final do ano [N]	Pagament. acumulad. até [N-1]	Pagamentos previstos para anos futuros				
Fonte Finan.	Rúbrica	Descrição					[N+1]	[N+2]	[N+3]	[N+4]	Anos seguintes
RP	D011	Remunerações Certas e Permanentes	11/08/2021	4.820,32	2.410,16	0,00	7.230,48	0,00	0,00	0,00	0,00

38	**503210340**	**2021-07-16**	**153.210,41**	**152.413,01**	*******	*******		

.: Lista de CPV's

Código	Descrição
45233200-1	Obras diversas de pavimentação

.: Lista de Compromissos

Nº Sequencial	Serviço Requisitante	Documento	Valor
16648	09 - SETOR OBRAS MUNICIPAIS	CONTRATO: 32/2021	0,00

.: Lista de Pagamentos

Classificações Orçamentais			Data do primeiro pagam.	Pagament. no ano [N]	Pag.previst. até final do ano [N]	Pagament. acumulad. até [N-1]	Pagamentos previstos para anos futuros				
Fonte Finan.	Rúbrica	Descrição					[N+1]	[N+2]	[N+3]	[N+4]	Anos seguintes
RP	D06	Aquisição de bens de capital		0,00	0,00	0,00	0,00	0,00	0,00	0,00	0,00

Nº Contrato	NIF Fornecedor	Data de Celebração	Preço Base	Preço Contratual	Data de Conclusão (inicial)	Data de Conclusão (revista)	Visto Tribunal de Contas	
							Número do Registo	Data
26	**503922480**	**2021-07-20**	**177.860,43**	**177.082,83**	**14/02/2022**	**14/02/2022**		

.: Lista de CPV's

Código	Descrição
45233252-0	Pavimentação de ruas

.: Lista de Compromissos

Nº Sequencial	Serviço Requisitante	Documento	Valor
16402	09 - SETOR OBRAS MUNICIPAIS	CONTRATO: 31/2021	0,00

.: Lista de Pagamentos

Classificações Orçamentais			Data do primeiro pagam.	Pagament. no ano [N]	Pag.previst. até final do ano [N]	Pagament. acumulad. até [N-1]	Pagamentos previstos para anos futuros				
Fonte Finan.	Rúbrica	Descrição					[N+1]	[N+2]	[N+3]	[N+4]	Anos seguintes
RP	D06	Aquisição de bens de capital		0,00	0,00	0,00	0,00	0,00	0,00	0,00	0,00

39	**217715214**	**2021-08-13**	**3.750,00**	**3.750,00**	**31/12/2021**	**31/12/2021**

.: Lista de CPV's

Código	Descrição
90910000-9	Serviços de limpeza

.: Lista de Compromissos

Nº Sequencial	Serviço Requisitante	Documento	Valor
16780	12 - SETOR DESPORTO	CONTRATO: 33/2021	0,00
16782	12 - SETOR DESPORTO	CONTRATO: 33/2021	3.750,00

.: Lista de Pagamentos

Classificações Orçamentais			Data do primeiro pagam	Pagament no ano [N]	Pag.previst. até final do ano [N]	Pagament acumulad até [N-1]	Pagamentos previstos para anos futuros				
Fonte Finan.	Rúbrica	Descrição					[N+1]	[N+2]	[N+3]	[N+4]	Anos seguintes
RP	D011	Remunerações Certas e Permanentes	10/09/2021	3.000,00	750,00	0,00	0,00	0,00	0,00	0,00	0,00

40	**256477183**	**2021-08-13**	**3.750,00**	**3.750,00**	**31/12/2021**	**31/12/2021**

.: Lista de CPV's

Código	Descrição
80410000-1	Serviços escolares diversos

.: Lista de Compromissos

Nº Sequencial	Serviço Requisitante	Documento	Valor
16781	10 - SETOR EDUCAÇÃO	CONTRATO: 34/2021	3.750,00

.: Lista de Pagamentos

Classificações Orçamentais			Data do primeiro pagam.	Pagament. no ano [N]	Pag.previst até final do ano [N]	Pagament. acumulad. até [N-1]	Pagamentos previstos para anos futuros				
Fonte Finan.	Rúbrica	Descrição					[N+1]	[N+2]	[N+3]	[N+4]	Anos seguintes
RP	D011	Remunerações Certas e Permanentes	09/09/2021	2.125,00	1.625,00	0,00	0,00	0,00	0,00	0,00	0,00

Nº Contrato	NIF Fornecedor	Data de Celebração	Preço Base	Preço Contratual	Data de Conclusão (inicial)	Data de Conclusão (revista)	Visto Tribunal de Contas	
							Número do Registo	Data
41	**508750296**	**2021-08-25**	**7.213,04**	**7.213,04**	*******	*******		

.: Lista de CPV's

Código	Descrição
45233252-0	Pavimentação de ruas

.: Lista de Compromissos

Nº Sequencial	Serviço Requisitante	Documento	Valor
16858	09 - SETOR OBRAS MUNICIPAIS	DSP: EMP:68_ADS/2021.TP.p684/2021	7.213,04

.: Lista de Pagamentos

Classificações Orçamentais			Data do primeiro pagam.	Pagament. no ano [N]	Pag.previst. até final do ano [N]	Pagament. acumulad. até [N-1]	Pagamentos previstos para anos futuros				
Fonte Finan.	Rúbrica	Descrição					[N+1]	[N+2]	[N+3]	[N+4]	Anos seguintes
RP	D06	Aquisição de bens de capital	13/01/2022	0,00	7.213,04	0,00	0,00	0,00	0,00	0,00	0,00

43	**515876313**	**2021-09-01**	**11.827,84**	**11.142,79**	**31/07/2022**	**31/07/2022**

.: Lista de CPV's

Código	Descrição
15800000-6	Produtos alimentares diversos

.: Lista de Compromissos

Nº Sequencial	Serviço Requisitante	Documento	Valor
16868	10 - SETOR EDUCAÇÃO	CONTRATO: 38/2021	11.142,79

.: Lista de Pagamentos

Classificações Orçamentais			Data do primeiro pagam.	Pagament. no ano [N]	Pag.previst. até final do ano [N]	Pagament. acumulad. até [N-1]	Pagamentos previstos para anos futuros				
Fonte Finan.	Rúbrica	Descrição					[N+1]	[N+2]	[N+3]	[N+4]	Anos seguintes
RP	D02	Aquisição de bens e serviços	29/10/2021	2.797,08	567,00	0,00	7.778,71	0,00	0,00	0,00	0,00

44	**242037607**	**2021-09-03**	**3.750,00**	**3.750,00**	**31/12/2021**	**31/12/2021**

.: Lista de CPV's

Código	Descrição
90910000-9	Serviços de limpeza

.: Lista de Compromissos

Nº Sequencial	Serviço Requisitante	Documento	Valor
16889	12 - SETOR DESPORTO	CONTRATO: 36/2021	1.500,00

.: Lista de Pagamentos

Classificações Orçamentais			Data do primeiro pagam.	Pagament. no ano [N]	Pag.previst. até final do ano [N]	Pagament. acumulad. até [N-1]	Pagamentos previstos para anos futuros				
Fonte Finan.	Rúbrica	Descrição					[N+1]	[N+2]	[N+3]	[N+4]	Anos seguintes
RP	D011	Remunerações Certas e Permanentes	21/09/2021	1.500,00	0,00	0,00	0,00	0,00	0,00	0,00	0,00

45	**209930020**	**2021-09-07**	**5.000,00**	**5.000,00**	**31/12/2021**	**31/12/2021**

.: Lista de CPV's

Código	Descrição
85000000-9	Serviços de saúde e acção social
75110000-0	Serviços públicos gerais

69	**503922480**	**2021-09-07**	**71.192,25**	**13.184,28**	**06/05/2021**	**06/05/2021**

.: Lista de CPV's

Código	Descrição
45232460-4	Obras de saneamento

Nº Contrato	NIF Fornecedor	Data de Celebração	Preço Base	Preço Contratual	Data de Conclusão (inicial)	Data de Conclusão (revista)	Visto Tribunal de Contas	
							Número do Registo	Data
46	**208727116**	**2021-09-08**	**18.131,28**	**15.941,39**	**31/07/2022**	**31/07/2022**		

.: Lista de CPV's

Código	Descrição
15300000-1	Fruta, produtos hortícolas e produtos afins
15800000-6	Produtos alimentares diversos
39221110-1	Louça

.: Lista de Compromissos

Nº Sequencial	Serviço Requisitante	Documento	Valor
16902	10 - SETOR EDUCAÇÃO	CONTRATO: 37/2021	15.941,39

.: Lista de Pagamentos

Classificações Orçamentais			Data do primeiro pagam.	Pagament. no ano [N]	Pag.previst até final do ano [N]	Pagament. acumulad. até [N-1]	Pagamentos previstos para anos futuros				
Fonte Finan.	Rúbrica	Descrição					[N+1]	[N+2]	[N+3]	[N+4]	Anos seguintes
RP	D02	Aquisição de bens e serviços	02/11/2021	2.498,51	2.661,55	0,00	10.781,33	0,00	0,00	0,00	0,00

42	**508750296**	**2021-11-09**	**65.714,70**	**65.699,86**	**30/05/2022**	**30/05/2022**		

.: Lista de CPV's

Código	Descrição
45231300-8	Construção de condutas para água e águas residuais

.: Lista de Compromissos

Nº Sequencial	Serviço Requisitante	Documento	Valor
16859	09 - SETOR OBRAS MUNICIPAIS	CONTRATO: 39/2021	65.699,86

.: Lista de Pagamentos

Classificações Orçamentais			Data do primeiro pagam.	Pagament. no ano [N]	Pag.previst até final do ano [N]	Pagament. acumulad. até [N-1]	Pagamentos previstos para anos futuros				
Fonte Finan.	Rúbrica	Descrição					[N+1]	[N+2]	[N+3]	[N+4]	Anos seguintes
RP	D06	Aquisição de bens de capital	26/01/2022	0,00	45.028,80	0,00	20.671,06	0,00	0,00	0,00	0,00

48	**232714975**	**2021-11-23**	**8.437,56**	**8.437,56**	**30/11/2022**	**30/11/2022**		

.: Lista de CPV's

Código	Descrição
75100000-7	Serviços relacionados com a administração pública

.: Lista de Compromissos

Nº Sequencial	Serviço Requisitante	Documento	Valor
17133	10 - SETOR EDUCAÇÃO	CONTRATO: 40/2021	8.437,56

.: Lista de Pagamentos

Classificações Orçamentais			Data do primeiro pagam.	Pagament. no ano [N]	Pag.previst até final do ano [N]	Pagament. acumulad. até [N-1]	Pagamentos previstos para anos futuros				
Fonte Finan.	Rúbrica	Descrição					[N+1]	[N+2]	[N+3]	[N+4]	Anos seguintes
RP	D011	Remunerações Certas e Permanentes	12/01/2022	0,00	703,13	0,00	7.734,43	0,00	0,00	0,00	0,00

Nº Contrato	NIF Fornecedor	Data de Celebração	Preço Base	Preço Contratual	Data de Conclusão (inicial)	Data de Conclusão (revista)	Visto Tribunal de Contas	
							Número do Registo	Data
49	**223197157**	**2021-11-25**	**22.529,52**	**22.529,52**	**30/11/2022**	**30/11/2022**		

.: Lista de CPV's

Código	Descrição
79110000-8	Serviços de assessoria e representação jurídicas

.: Lista de Compromissos

Nº Sequencial	Serviço Requisitante	Documento	Valor
17147	01 - Administração Autarquica	CONTRATO: 41/2021	22.529,52

.: Lista de Pagamentos

Classificações Orçamentais			Data do primeiro pagam.	Pagament. no ano [N]	Pag.previst. até final do ano [N]	Pagament. acumulad. até [N-1]	Pagamentos previstos para anos futuros				
Fonte Finan.	Rúbrica	Descrição					[N+1]	[N+2]	[N+3]	[N+4]	Anos seguintes
RP	D011	Remunerações Certas e Permanentes	26/01/2022	0,00	1.877,46	0,00	20.652,06	0,00	0,00	0,00	0,00

50	**515299359**	**2021-11-25**	**62.607,00**	**62.607,00**	**31/07/2022**	**31/07/2022**		

.: Lista de CPV's

Código	Descrição
80510000-2	Serviços de formação especializada

.: Lista de Compromissos

Nº Sequencial	Serviço Requisitante	Documento	Valor
17149	01 - Administração Autarquica	CONTRATO: 42/2021	62.607,00

.: Lista de Pagamentos

Classificações Orçamentais			Data do primeiro pagam.	Pagament. no ano [N]	Pag.previst. até final do ano [N]	Pagament. acumulad. até [N-1]	Pagamentos previstos para anos futuros				
Fonte Finan.	Rúbrica	Descrição					[N+1]	[N+2]	[N+3]	[N+4]	Anos seguintes
RP	D02	Aquisição de bens e serviços	17/02/2022	0,00	18.782,10	0,00	43.824,90	0,00	0,00	0,00	0,00

51	**505395649**	**2021-11-30**	**24.538,50**	**24.538,50**	**30/12/2021**	**30/12/2021**		

.: Lista de CPV's

Código	Descrição
37535200-9	Equipamento para áreas de recreação

.: Lista de Compromissos

Nº Sequencial	Serviço Requisitante	Documento	Valor
17179	01 - Administração Autarquica	CONTRATO: 43/2021	24.538,50

.: Lista de Pagamentos

Classificações Orçamentais			Data do primeiro pagam.	Pagament. no ano [N]	Pag.previst. até final do ano [N]	Pagament. acumulad. até [N-1]	Pagamentos previstos para anos futuros				
Fonte Finan.	Rúbrica	Descrição					[N+1]	[N+2]	[N+3]	[N+4]	Anos seguintes
RP	D02	Aquisição de bens e serviços	12/01/2022	0,00	24.538,50	0,00	0,00	0,00	0,00	0,00	0,00

52	**509751555**	**2021-12-15**	**39.360,00**	**36.629,40**	**31/12/2021**	**31/12/2021**		

.: Lista de CPV's

Código	Descrição
31527260-6	Sistemas de iluminação

.: Lista de Compromissos

Nº Sequencial	Serviço Requisitante	Documento	Valor
17250	01 - Administração Autarquica	CONTRATO: 45/2021	36.629,40

.: Lista de Pagamentos

Classificações Orçamentais			Data do primeiro pagam.	Pagament. no ano [N]	Pag.previst. até final do ano [N]	Pagament. acumulad. até [N-1]	Pagamentos previstos para anos futuros				
Fonte Finan.	Rúbrica	Descrição					[N+1]	[N+2]	[N+3]	[N+4]	Anos seguintes
RP	D02	Aquisição de bens e serviços	03/02/2022	0,00	36.629,40	0,00	0,00	0,00	0,00	0,00	0,00

Nº Contrato	NIF Fornecedor	Data de Celebração	Preço Base	Preço Contratual	Data de Conclusão (inicial)	Data de Conclusão (revista)	Visto Tribunal de Contas	
							Número do Registo	Data
53	**513349332**	**2021-12-21**	**17.023,20**	**17.023,20**	**31/12/2023**	**31/12/2023**		

.: Lista de CPV's

Código	Descrição
14410000-8	Sal-gema

.: Lista de Compromissos

Nº Sequencial	Serviço Requisitante	Documento	Valor
17275	01 - Administração Autarquica	CONTR.: 46/2021	17.023,20

.: Lista de Pagamentos

Classificações Orçamentais			Data do primeiro pagam.	Pagament. no ano [N]	Pag.previst. até final do ano [N]	Pagament. acumulad. até [N-1]	Pagamentos previstos para anos futuros				
Fonte Finan.	Rúbrica	Descrição					[N+1]	[N+2]	[N+3]	[N+4]	Anos seguintes
RP	D02	Aquisição de bens e serviços	08/02/2022	0,00	1.458,12	0,00	5.958,12	9.606,96	0,00	0,00	0,00

54	**500240000**	**2021-12-27**	**4.185,40**	**4.185,40**	**31/12/2022**	**31/12/2022**		

.: Lista de CPV's

Código	Descrição
15800000-6	Produtos alimentares diversos

.: Lista de Compromissos

Nº Sequencial	Serviço Requisitante	Documento	Valor
17289	10 - SETOR EDUCAÇÃO	CONTRATO: 48 SRE/2021	4.185,40

.: Lista de Pagamentos

Classificações Orçamentais			Data do primeiro pagam.	Pagament. no ano [N]	Pag.previst. até final do ano [N]	Pagament. acumulad. até [N-1]	Pagamentos previstos para anos futuros				
Fonte Finan.	Rúbrica	Descrição					[N+1]	[N+2]	[N+3]	[N+4]	Anos seguintes
RP	D02	Aquisição de bens e serviços	10/02/2022	0,00	1,00	0,00	4.184,40	0,00	0,00	0,00	0,00

55	**500861110**	**2021-12-27**	**1.526,40**	**1.526,40**	**31/12/2022**	**31/12/2022**		

.: Lista de CPV's

Código	Descrição
39221110-1	Louça

.: Lista de Compromissos

Nº Sequencial	Serviço Requisitante	Documento	Valor
17288	10 - SETOR EDUCAÇÃO	CONTRATO: 47 SRE/2021	1.526,40

.: Lista de Pagamentos

Classificações Orçamentais			Data do primeiro pagam.	Pagament. no ano [N]	Pag.previst. até final do ano [N]	Pagament. acumulad. até [N-1]	Pagamentos previstos para anos futuros				
Fonte Finan.	Rúbrica	Descrição					[N+1]	[N+2]	[N+3]	[N+4]	Anos seguintes
RP	D02	Aquisição de bens e serviços		0,00	1,00	0,00	1.525,40	0,00	0,00	0,00	0,00

56	**502418826**	**2021-12-27**	**18.722,03**	**18.707,11**	**31/07/2022**	**31/07/2022**		

.: Lista de CPV's

Código	Descrição
15800000-6	Produtos alimentares diversos

.: Lista de Compromissos

Nº Sequencial	Serviço Requisitante	Documento	Valor
17292	10 - SETOR EDUCAÇÃO	CONTRATO: 49/2021	18.707,11

.: Lista de Pagamentos

Classificações Orçamentais			Data do primeiro pagam.	Pagament. no ano [N]	Pag.previst. até final do ano [N]	Pagament. acumulad. até [N-1]	Pagamentos previstos para anos futuros				
Fonte Finan.	Rúbrica	Descrição					[N+1]	[N+2]	[N+3]	[N+4]	Anos seguintes
RP	D02	Aquisição de bens e serviços	21/03/2022	0,00	1,00	0,00	18.706,11	0,00	0,00	0,00	0,00

Nº Contrato	NIF Fornecedor	Data de Celebração	Preço Base	Preço Contratual	Data de Conclusão (inicial)	Data de Conclusão (revista)	Visto Tribunal de Contas	
							Número do Registo	Data
57	**142316296**	**2021-12-29**	**16.920,00**	**16.920,00**	**31/12/2023**	**31/12/2023**		

.: Lista de CPV's

Código	Descrição
75110000-0	Serviços públicos gerais

.: Lista de Compromissos

Nº Sequencial	Serviço Requisitante	Documento	Valor
17306	01 - Administração Autarquica	CONTRATO: 50/2021	16.920,00

.: Lista de Pagamentos

Classificações Orçamentais			Data do primeiro pagam.	Pagament. no ano [N]	Pag.previst. até final do ano [N]	Pagament. acumulad. até [N-1]	Pagamentos previstos para anos futuros				
Fonte Finan.	Rúbrica	Descrição					[N+1]	[N+2]	[N+3]	[N+4]	Anos seguintes
RP	D011	Remunerações Certas e Permanentes	10/02/2022	0,00	1,00	0,00	8.459,00	8.460,00	0,00	0,00	0,00

58	**230186017**	**2021-12-29**	**8.460,00**	**8.460,00**	**31/12/2022**	**31/12/2022**		

.: Lista de CPV's

Código	Descrição
80410000-1	Serviços escolares diversos

.: Lista de Compromissos

Nº Sequencial	Serviço Requisitante	Documento	Valor
17307	10 - SETOR EDUCAÇÃO	CONTR.: 51/2021	8.460,00

.: Lista de Pagamentos

Classificações Orçamentais			Data do primeiro pagam.	Pagament. no ano [N]	Pag.previst. até final do ano [N]	Pagament. acumulad. até [N-1]	Pagamentos previstos para anos futuros				
Fonte Finan.	Rúbrica	Descrição					[N+1]	[N+2]	[N+3]	[N+4]	Anos seguintes
RP	D011	Remunerações Certas e Permanentes	10/02/2022	0,00	1,00	0,00	8.459,00	0,00	0,00	0,00	0,00

59	**268150486**	**2021-12-29**	**17.786,98**	**17.786,98**	**31/12/2022**	**31/12/2022**		

.: Lista de CPV's

Código	Descrição
79420000-4	Serviços relacionados com a gestão

.: Lista de Compromissos

Nº Sequencial	Serviço Requisitante	Documento	Valor
17308	01 - Administração Autarquica	CONTR.: 52/2021	17.786,98

.: Lista de Pagamentos

Classificações Orçamentais			Data do primeiro pagam.	Pagament. no ano [N]	Pag.previst. até final do ano [N]	Pagament. acumulad. até [N-1]	Pagamentos previstos para anos futuros				
Fonte Finan.	Rúbrica	Descrição					[N+1]	[N+2]	[N+3]	[N+4]	Anos seguintes
RP	D011	Remunerações Certas e Permanentes	15/02/2022	0,00	1,00	0,00	17.785,98	0,00	0,00	0,00	0,00

60	**502104090**	**2021-12-30**	**23.985,00**	**23.923,50**	**30/11/2022**	**30/11/2022**		

.: Lista de Compromissos

Nº Sequencial	Serviço Requisitante	Documento	Valor
17317	10 - SETOR EDUCAÇÃO	CONTRATO: 53/2021	23.985,00

.: Lista de Pagamentos

Classificações Orçamentais			Data do primeiro pagam.	Pagament. no ano [N]	Pag.previst. até final do ano [N]	Pagament. acumulad. até [N-1]	Pagamentos previstos para anos futuros				
Fonte Finan.	Rúbrica	Descrição					[N+1]	[N+2]	[N+3]	[N+4]	Anos seguintes
RP	D02	Aquisição de bens e serviços		0,00	1,00	0,00	23.984,00	0,00	0,00	0,00	0,00

Transferências e subsídios recebidos

Município de Mêda

Ano: 2021

Euros

Tipo de Receita	Disposições Legais (1)	Finalidade (2)	Entidade Financiadora (3)	Receita Prevista (4)	Receita Recebida (5)	Receita Prevista e não recebida (6) = (4) - (5)	Devolução ocorrida no exercício (7)	Observações (8)
Transferências correntes								
080199 - Outras		Gestão Resíduos - Portaria 278/15	Agência Portuguesa do Ambiente, IP	985,14	985,14	0,00	0,00	
060301 - Estado		Fundo Equilíbrio Financeiro	DGAL - Direcção-Geral das Autarquias Locais	5.246.855,00	5.246.855,00	0,00	0,00	
060301 - Estado		Fundo Social Municipal	DGAL - Direcção-Geral das Autarquias Locais	116.282,00	116.282,00	0,00	0,00	
060301 - Estado		Participação fixa IRS	DGAL - Direcção-Geral das Autarquias Locais	124.130,00	124.130,00	0,00	0,00	
060307 - Serviços e fundos autónomos		Componente de Apoio à Família - AAAF	Direcção Geral dos Estabelecimentos Escolares	16,38	16,38	0,00	0,00	
060102 - Privadas		Renda - Eólicas	Eólica do Alto Douro, S. A.	43.387,12	43.387,12	0,00	0,00	
060307 - Serviços e fundos autónomos		Transferência de Competências - Lei n.º 50/2018	Gabinete de Gestão Financeira do Ministério da Educação	600.454,20	600.454,20	0,00	0,00	
060307 - Serviços e fundos autónomos		Comparticipação - Estratégia Local de Habitação	Instituto da Habitação e da Reabilitação Urbana	22.140,00	22.140,00	0,00	0,00	
060307 - Serviços e fundos autónomos		Fundo Florestal	Instituto de Financiamento da Agricultura e Pescas,IP	13.979,00	13.979,00	0,00	0,00	
060309 - Serv.fund.autón.-Subsist.prot.fami		Programas CEI+	Instituto de Emprego e Formação Profissional -Centro de Emprego de Pinhel	28.961,60	28.961,60	0,00	0,00	
060307 - Serviços e fundos autónomos		PEPAL	Instituto de Gestão Financeira de Segurança Social, I.P.	5.866,30	5.866,30	0,00	0,00	
060307 - Serviços e fundos autónomos		CPCJ - Crianças em Risco	INSTITUTO DE SEGURANÇA SOCIAL, I.P.	11.849,52	11.849,52	0,00	0,00	
060307 - Serviços e fundos autónomos		Recenseamento Eleitoral - 2021	Ministério da Administração Interna	760,02	760,02	0,00	0,00	
Total de Transferências correntes				**6.215.666,28**	**6.215.666,28**	**0,00**	**0,00**	
Transferências de capital								
100307 - Estado-Particip.comunitária project.co-financiados		PT 2020	Agência Para o Desenvolvimento e Coesão, IP	320.784,55	320.784,55	0,00	0,00	
100301 - Estado		Fundo de Equilíbrio Financeiro	DGAL - Direcção-Geral das Autarquias Locais	582.984,00	582.984,00	0,00	0,00	
100301 - Estado		Excedente - Artº 35, nº3 da lei 73/2013	DGAL - Direcção-Geral das Autarquias Locais	585.739,00	585.739,00	0,00	0,00	
100307 - Estado-Particip.comunitária project.co-financiados		Financiamento - Escola de Longroiva	Instituto de Financiamento da Agricultura e Pescas,IP	2.828,00	2.828,00	0,00	0,00	
100307 - Estado-Particip.comunitária project.co-financiados		Financiamento - Mercados Locais	Instituto de Financiamento da Agricultura e Pescas,IP	4.818,36	4.818,36	0,00	0,00	
Total de Transferências de capital				**1.497.153,91**	**1.497.153,91**	**0,00**	**0,00**	

Transferências e Subsídios concedidos

Município de Mêda

Ano: 2021

do período findo em 31 de Dezembro de 2021

Euros

Tipo de Despesa	Disposições Legais	Finalidade	Entidade Beneficiária	Despesas Orçamentadas	Despesas autorizadas	Despesas pagas	Despesas autorizadas e não pagas	Devolução ocorrida no exercício	Observações
Transferências correntes									
040102 - Privadas	Artº 33 da lei 75/2013	Apoio financeiro no âmbito do COVID	Casas do Côro, Lda	54.447,87	1.316,43	1.316,43	0,00	0,00	
040102 - Privadas	Artº 33 da lei 75/2013	Apoio ao comércio local e restauração no ambito do COVID	Gheorghe Dorin Matei - Prestação de Serviços Agrícolas, Unipessoal Lda	54.447,87	1.316,43	1.316,43	0,00	0,00	
040102 - Privadas	Artº 33 da lei 75/2013	Apoio ao comércio local e restauração no ambito do COVID	Goyamoto - Tenera e Pinto Lda	54.447,87	1.316,43	1.316,43	0,00	0,00	
040102 - Privadas	Artº 33 da lei 75/2013	Apoio ao comércio local e restauração no ambito do COVID	MARIALVAMED - TURISMO HISTÓRICO E LAZER, LDA.	54.447,87	1.316,43	1.316,43	0,00	0,00	
040102 - Privadas	Artº 33 da lei 75/2013	Apoio ao comércio local e restauração no ambito do COVID	ÓBVIA AZÁFAMA UNIPESSOAL LDA	54.447,87	1.316,43	1.316,43	0,00	0,00	
040102 - Privadas	Artº 33 da lei 75/2013	Apoio ao comércio local e restauração no ambito do COVID	Padaria e Pastelaria de Rosa Martinho & Amado, Lda	54.447,87	1.316,43	1.316,43	0,00	0,00	
040102 - Privadas	Artº 33 da lei 75/2013	Apoio ao comércio local e restauração no ambito do COVID	PIZZARIA MARTINHO DE CÂNDIDA MARTINHO, Lda	54.447,87	1.316,43	1.316,43	0,00	0,00	
040102 - Privadas	Artº 33 da lei 75/2013	Apoio ao comércio local e restauração no ambito do COVID	QUINTA DA LAMEIRA DA CRUZ - Serviços de Banquetes, Lda	54.447,87	1.316,43	1.316,43	0,00	0,00	
040102 - Privadas	Artº 33 da lei 75/2013	Apoio financeiro no âmbito do COVID - Restauração	QUINTA DA LAMEIRA DA CRUZ - Serviços de Banquetes, Lda	54.447,87	500,00	500,00	0,00	0,00	
040102 - Privadas	Artº 33 da lei 75/2013	Apoio ao comércio local e restauração no ambito do COVID	Rabisco Divertido - Publicidade e Artes Gráficas, Lda	54.447,87	1.316,43	1.316,43	0,00	0,00	
040102 - Privadas	Artº 33 da lei 75/2013	Apoio financeiro no âmbito do COVID - Restauração	SETE & MEIO, LDA	54.447,87	500,00	500,00	0,00	0,00	
040102 - Privadas	Artº 33 da lei 75/2013	Apoio ao comércio local e restauração no ambito do COVID	VINHO & EVENTOS - A. JANEIRO, LDA	54.447,87	1.316,43	1.316,43	0,00	0,00	
040501 - Continente	Artº 33 da lei 73/2013	Comparticipação financeira - Protocolo	ADSI - AGÊNCIA PARA O DESENVOLVIMENTO DA SOCIEDADE DE INFORMAÇÃO E DO CONHECIMENTO	246.596,00	4.979,00	4.250,04	728,96	0,00	
040501 - Continente	Art.º 33 da lei 73/2013	Comparticipação mensal	Associação de Desenvolvimento da Raia Histórica	246.596,00	21.000,00	18.000,00	3.000,00	0,00	
040501 - Continente	Artº 33 da lei 73/2013	Comparticipação financeira	Associação de Desenvolvimento Turistico"Aldeias Históricas de Portugal"	246.596,00	4.331,54	4.331,54	0,00	0,00	
040501 - Continente	Artº 33 da lei 73/2013	Contribuição obrigatória	Associação de Municipios Cova da Beira	246.596,00	6.232,00	5.202,00	1.030,00	0,00	
040501 - Continente	Artº 33 da lei 73/2013	Quota Anual	Associação Nacional de Municípios Portugueses	246.596,00	4.359,24	4.359,24	0,00	0,00	
040501 - Continente	Artº 33 da lei 73/2013	Quota Anual	Comunidade Intermunicipal das Beiras e Serra da Estrela, CIM-BSE	246.596,00	1.500,00	1.500,00	0,00	0,00	
040501 - Continente		Acordo de Execução	FREGUESIA DA BARREIRA	246.596,00	13.554,79	13.554,79	0,00	0,00	
040501 - Continente	Artº 33 da lei 75/2013	Apoio financeiro no âmbito do COVID	FREGUESIA DA BARREIRA	246.596,00	500,00	500,00	0,00	0,00	
040501 - Continente	Artº 33 da lei 75/2013	Apoio financeiro no âmbito do COVID	Freguesia de Coriscada	246.596,00	500,00	500,00	0,00	0,00	
040501 - Continente		Acordo de Execução	Freguesia de Coriscada	246.596,00	13.396,48	13.396,48	0,00	0,00	
040501 - Continente	Artº 33 da lei 75/2013	Apoio financeiro no âmbito do COVID	Freguesia de Longroiva	246.596,00	500,00	500,00	0,00	0,00	
040501 - Continente	Art.º 33 da lei 73/2013	Acordo de Execução	Freguesia de Longroiva	246.596,00	18.121,55	18.121,55	0,00	0,00	

NOTA: Os compromissos sem entidade não são contabilizados neste mapa.

Transferências e Subsídios concedidos

Município de Mêda

Ano: 2021

do período findo em 31 de Dezembro de 2021

Euros

Tipo de Despesa	Disposições Legais	Finalidade	Entidade Beneficiária	Despesas Orçamentadas	Despesas autorizadas	Despesas pagas	Despesas autorizadas e não pagas	Devolução ocorrida no exercicio	Observações
Transferências correntes									
040501 - Continente	Artº 33 da lei 75/2013	Apoio financeiro no âmbito do COVID	Freguesia de Marialva	246.596,00	500,00	500,00	0,00	0,00	
040501 - Continente	Artº 33 da lei 73/2013	Acordo de Execução	Freguesia de Marialva	246.596,00	11.640,04	11.640,04	0,00	0,00	
040501 - Continente	Artº 33 da lei 75/2013	Comparticipação financeira	FREGUESIA DE MÊDA, OUTEIRO DE GATOS E FONTELONGA	246.596,00	6.000,00	6.000,00	0,00	0,00	
040501 - Continente	Artº 33 da lei 75/2013	Apoio financeiro no âmbito do COVID	FREGUESIA DE MÊDA, OUTEIRO DE GATOS E FONTELONGA	246.596,00	500,00	500,00	0,00	0,00	
040501 - Continente	Artº 33 da lei 73/2013	Acordo de Execução	FREGUESIA DE MÊDA, OUTEIRO DE GATOS E FONTELONGA	246.596,00	20.960,38	20.960,38	0,00	0,00	
040501 - Continente	Artº 33 da lei 75/2013	Apoio financeiro no âmbito do COVID	Freguesia de Prova e Casteição	246.596,00	500,00	500,00	0,00	0,00	
040501 - Continente	Artº 33 da lei 73/2013	Acordo de Execução	Freguesia de Prova e Casteição	246.596,00	13.642,71	13.642,71	0,00	0,00	
040501 - Continente	Artº 33 da lei 75/2013	Apoio financeiro no âmbito do COVID	FREGUESIA DE RANHADOS	246.596,00	500,00	500,00	0,00	0,00	
040501 - Continente	Artº 33 da lei 73/2013	Acordo de Execução	FREGUESIA DE RANHADOS	246.596,00	13.435,42	13.435,42	0,00	0,00	
040501 - Continente	Artº 33 da lei 73/2013	Acordo de Execução	Freguesia do Aveloso	246.596,00	8.190,06	8.190,06	0,00	0,00	
040501 - Continente	Artº 33 da lei 75/2013	Apoio financeiro no âmbito do COVID	Freguesia do Aveloso	246.596,00	500,00	500,00	0,00	0,00	
040501 - Continente	Artº 33 da lei 75/2013	Apoio financeiro no âmbito do COVID	Freguesia do Poço do Canto	246.596,00	500,00	500,00	0,00	0,00	
040501 - Continente	Artº 33 da lei 73/2013	Acordo de Execução	Freguesia do Poço do Canto	246.596,00	10.762,66	10.762,66	0,00	0,00	
040501 - Continente	Artº 33 da lei 75/2013	Apoio financeiro no âmbito do COVID	Freguesia do Rabaçal	246.596,00	500,00	500,00	0,00	0,00	
040501 - Continente	Artº 33 da lei 73/2013	Acordo de Execução	Freguesia do Rabaçal	246.596,00	10.123,19	10.123,19	0,00	0,00	
040501 - Continente	Artº 33 da lei 73/2013	Comparticipação financeira	Fundação Museu do Douro	246.596,00	4.767,00	4.767,00	0,00	0,00	
040501 - Continente	Artº 33 da lei 73/2013	Comparticipação financeira	TERRITORIOS DO COA - Associação de Desenvolvimento Regional	246.596,00	6.000,00	5.000,00	1.000,00	0,00	
040501 - Continente	Artº 33 da lei 73/2013	Acordo de Execução	União das Freguesias de Valflor,Carvalhal e Paipenela	246.596,00	16.172,71	16.172,71	0,00	0,00	
040501 - Continente	Artº 33 da lei 75/2013	Apoio financeiro no âmbito do COVID	União das Freguesias de Valflor,Carvalhal e Paipenela	246.596,00	500,00	500,00	0,00	0,00	
040701 - Instituições sem fins lucrativos	Artº 33 da lei 73/2013	Contribuição obrigatória - Contrato Consórcio	Associação das Termas de Portugal	263.733,78	20.072,76	20.072,76	0,00	0,00	
040701 - Instituições sem fins lucrativos	Artº 33 da lei 75/2013	Apoio financeiro no âmbito do COVID	Associação de Beneficiência e Cultura de Outeiro de Gatos	263.733,78	5.000,00	5.000,00	0,00	0,00	
040701 - Instituições sem fins lucrativos	Artº 33 da lei 75/2013	Apoio financeiro no âmbito do COVID	Associação de Melhoramentos e Desenvolvimento Social e Cultural da Barreira	263.733,78	5.000,00	5.000,00	0,00	0,00	
040701 - Instituições sem fins lucrativos	Artº 33 da lei 75/2013	Quota Anual	Associação de Municípios do Douro Superior de Fins Específicos	263.733,78	3.500,00	3.500,00	0,00	0,00	
040701 - Instituições sem fins lucrativos	Artº 33 da lei 73/2013	Quota Anual	Associação de Municipios Portugueses do Vinho	263.733,78	1.000,00	1.000,00	0,00	0,00	
040701 - Instituições sem fins lucrativos	Artº 33 da lei 75/2013	Comparticipação financeira	Associação Guarda Unida Desportiva Clube Gud	263.733,78	15.000,00	15.000,00	0,00	0,00	

NOTA: Os compromissos sem entidade não são contabilizados neste mapa.

Transferências e Subsídios concedidos

Município de Mêda

Ano: 2021

do período findo em 31 de Dezembro de 2021

Euros

Tipo de Despesa	Disposições Legais	Finalidade	Entidade Beneficiária	Despesas Orçamentadas	Despesas autorizadas	Despesas pagas	Despesas autorizadas e não pagas	Devolução ocorrida no exercicio	Observações
Transferências correntes									
040701 - Instituições sem fins lucrativos	Artº 23 da lei 75/2013	Apoio financeiro para ajuda da aquisição de equipamento de proteção individual, conservação e manutenção do aprque auto	Associação Humanitária dos Bombeiros Voluntários de Meda	263.733,78	25.000,00	25.000,00	0,00	0,00	
040701 - Instituições sem fins lucrativos	Artº 33 da lei 73/2013	Comparticipação Financeira - EIP´S	Associação Humanitária dos Bombeiros Voluntários de Meda	263.733,78	37.560,02	37.560,02	0,00	0,00	
040701 - Instituições sem fins lucrativos	Artº 33 da lei 75/2013	Apoio financeiro no âmbito do COVID	Associação Social de Cultura e Recreio de Ranhados	263.733,78	5.000,00	5.000,00	0,00	0,00	
040701 - Instituições sem fins lucrativos	Artº 33 da lei 75/2013	Apoio financeiro no âmbito do COVID	Centro Social de Apoio a Idosos e Jovens da Freguesia da Coriscada	263.733,78	5.000,00	5.000,00	0,00	0,00	
040701 - Instituições sem fins lucrativos	Artº 33 da lei 75/2013	Apoio financeiro no âmbito do COVID	Centro Social e Paroquial do Aveloso	263.733,78	5.000,00	5.000,00	0,00	0,00	
040701 - Instituições sem fins lucrativos	Artº 33 da lei 75/2013	Apoio financeiro no âmbito do COVID	Centro Social e Paroquial Solar Morgado	263.733,78	5.000,00	5.000,00	0,00	0,00	
040701 - Instituições sem fins lucrativos	Artº 33 da lei 75/2013	Apoio financeiro no âmbito do COVID	Centro Social Paroquial da Prova	263.733,78	5.000,00	5.000,00	0,00	0,00	
040701 - Instituições sem fins lucrativos	Artº 33 da lei 75/2013	Apoio para a realização do XXXIII Encontro Venatório	Clube de Monteiros do Norte	263.733,78	5.000,00	5.000,00	0,00	0,00	
040701 - Instituições sem fins lucrativos	Artº 33 da lei 75/2013	Apoio financeiro no âmbito do COVID	Clube Desportivo, Recreativo de Solidariedade Social de Marialva	263.733,78	5.000,00	5.000,00	0,00	0,00	
040701 - Instituições sem fins lucrativos	Artº 33 da lei 75/2013	Comparticipação Financeira	Clube Escape Livre	263.733,78	2.750,00	2.750,00	0,00	0,00	
040701 - Instituições sem fins lucrativos	Artº 33 da lei 73/2013	Quota Anual	Comissão Vitivinícula Regional da Beira Interior	263.733,78	2.500,00	2.500,00	0,00	0,00	
040701 - Instituições sem fins lucrativos	Artº 33 da lei 75/2013	Comparticipação financeira	Fábrica da Igreja Paroquial do Poço do Canto	263.733,78	4.000,00	4.000,00	0,00	0,00	
040701 - Instituições sem fins lucrativos	Artº 33 da lei 75/2013	Apoio financeiro no âmbito do COVID	Instituto D.Maria do Carmo Lacerda Faria	263.733,78	5.000,00	5.000,00	0,00	0,00	
040701 - Instituições sem fins lucrativos	Artº 33 da lei 75/2013	Comparticipação financeira	Mérito Destemido- Associação	263.733,78	10.000,00	10.000,00	0,00	0,00	
040701 - Instituições sem fins lucrativos	Artº 33 da lei 73/2013	Quota Anual	Rede de Judiarias de Portugal	263.733,78	1.500,00	1.500,00	0,00	0,00	
040701 - Instituições sem fins lucrativos	Artº 33 da lei 75/2013	Apoio financeiro no âmbito do COVID	Santa Casa de Misericórdia de Mêda	263.733,78	5.000,00	5.000,00	0,00	0,00	
040701 - Instituições sem fins lucrativos	Artº 33 da lei 75/2013	Comparticipação financeira	Sporting Clube de Meda	263.733,78	20.000,00	20.000,00	0,00	0,00	
040701 - Instituições sem fins lucrativos	Artº 33 lei 75/2013	Apoio financeiro ás associações no âmbito do COVID	Sporting Clube de Meda	263.733,78	5.000,00	5.000,00	0,00	0,00	
040802 - Outras	Artº 33 da lei 75/2013	Dinamização do comércio local	3LV SUPERMERCADOS, LDA	157.862,00	90,00	90,00	0,00	0,00	
040802 - Outras	Artº 33 da lei 75/2013	Dinamização do comércio local	3LV SUPERMERCADOS, LDA	157.862,00	1.140,00	1.140,00	0,00	0,00	
040802 - Outras	Artº 33 da lei 75/2013	Dinamização do comércio local	A ELECTRIFICADORA DE ARLINDO AUGUSTO MOREIRA RIBEIRO, Lda	157.862,00	20,00	20,00	0,00	0,00	
040802 - Outras	Artº 33 da lei 75/2013	Dinamização do comércio local	A ELECTRIFICADORA DE ARLINDO AUGUSTO MOREIRA RIBEIRO, Lda	157.862,00	20,00	20,00	0,00	0,00	
040802 - Outras	Artº 33 da lei 75/2013	Dinamização do comércio local	A ELECTRIFICADORA DE ARLINDO AUGUSTO MOREIRA RIBEIRO, Lda	157.862,00	20,00	20,00	0,00	0,00	

NOTA: Os compromissos sem entidade não são contabilizados neste mapa.

Transferências e Subsídios concedidos

Município de Mêda

Ano: 2021

do período findo em 31 de Dezembro de 2021

Euros

Tipo de Despesa	Disposições Legais	Finalidade	Entidade Beneficiária	Despesas Orçamentadas	Despesas autorizadas	Despesas pagas	Despesas autorizadas e não pagas	Devolução ocorrida no exercicio	Observações
Transferências correntes									
040802 - Outras	Artº 33 da lei 75/2013	Dinamização do comércio local	A ELECTRIFICADORA DE ARLINDO AUGUSTO MOREIRA RIBEIRO, Lda	157.862,00	20,00	20,00	0,00	0,00	
040802 - Outras	Artº 33 da lei 75/2013	Dinamização do comércio local	A ELECTRIFICADORA DE ARLINDO AUGUSTO MOREIRA RIBEIRO, Lda	157.862,00	10,00	10,00	0,00	0,00	
040802 - Outras	Artº 33 da lei 75/2013	Apoio financeiro ao comércio local no ambito do COVID	ANA EMILIA DA SILVA FIGUEIREDO	157.862,00	1.316,43	1.316,43	0,00	0,00	
040802 - Outras	Artº 33 da lei 75/2013	Atribuição de bolsas de estudo	Ana Francisca Pires Cardoso Rodrigues	157.862,00	500,00	500,00	0,00	0,00	
040802 - Outras	Artº 33 da lei 75/2013	Apoio financeiro ao comércio local no ambito do COVID	ANA MARIA DA CONCEIÇÃO GRANJA	157.862,00	1.316,43	1.316,43	0,00	0,00	
040802 - Outras	Artº 33 da lei 75/2013	Apoio financeiro aos bolseiros	Ana Rita Machado Cardoso	157.862,00	44,60	44,60	0,00	0,00	
040802 - Outras	Artº 33 da lei 73/2013	Apoio Financeiro aos bolseiros	Ana Rita Machado Cardoso	157.862,00	76,55	76,55	0,00	0,00	
040802 - Outras	Artº 33 da lei 75/2013	Atribuição de bolsas de estudo	ANA RITA MORGADO AGUIAR	157.862,00	500,00	500,00	0,00	0,00	
040802 - Outras	Artº 33 da lei 75/2013	Apoio financeiro ao comércio local no ambito do COVID	ANDRÉ JOSÉ DOS SANTOS RIBEIRO	157.862,00	1.316,43	1.316,43	0,00	0,00	
040802 - Outras	Artº 33 da lei 75/2013	Apoio financeiro ao comércio local no ambito do COVID	ANDREIA FILIPA ALMEIDA LOPES	157.862,00	1.316,43	1.316,43	0,00	0,00	
040802 - Outras	Artº 33 da lei 75/2013	Apoio financeiro ao comércio local no ambito do COVID	ANTÓNIA DE JESUS HENRIQUES AMARAL ZEFERINO	157.862,00	1.316,43	1.316,43	0,00	0,00	
040802 - Outras	Artº 33 da lei 75/2013	Apoio financeiro ao comércio local no ambito do COVID	ANTÓNIO DOS SANTOS DUARTE VAREJÃO	157.862,00	1.316,43	1.316,43	0,00	0,00	
040802 - Outras	Artº 33 da lei 75/2013	Apoio financeiro ao comércio local no ambito do COVID	António José Clemente Almeida	157.862,00	1.316,43	1.316,43	0,00	0,00	
040802 - Outras	Artº 33 da lei 75/2013	Apoio financeiro ao comércio local no ambito do COVID	ANTÓNIO PAULO ALVES CORREIA	157.862,00	1.316,43	1.316,43	0,00	0,00	
040802 - Outras	Artº 33 da lei 75/2013	Dinamização do comércio local	AVELINO OLIVEIRA & FILHOS, S. A.	157.862,00	110,00	110,00	0,00	0,00	
040802 - Outras	Artº 33 da lei 75/2013	Dinamização do comércio local	AVELINO OLIVEIRA & FILHOS, S. A.	157.862,00	20,00	20,00	0,00	0,00	
040802 - Outras	Artº 33 da lei 75/2013	Dinamização do comércio local	AVELINO OLIVEIRA & FILHOS, S. A.	157.862,00	20,00	20,00	0,00	0,00	
040802 - Outras	Artº 33 da lei 75/2013	Dinamização do comércio local	BEIRAFORMA - Comércio de Equipamento de Informática, Lda	157.862,00	20,00	20,00	0,00	0,00	
040802 - Outras	Artº 33 da lei 75/2013	Dinamização do comércio local	BEIRAFORMA - Comércio de Equipamento de Informática, Lda	157.862,00	10,00	10,00	0,00	0,00	
040802 - Outras	Artº 33 da lei 75/2013	Dinamização do comércio local	BEIRAFORMA - Comércio de Equipamento de Informática, Lda	157.862,00	20,00	20,00	0,00	0,00	
040802 - Outras	Artº 33 da lei 75/2013	Apoio financeiro ao comércio local no ambito do COVID	CARLA ALEXANDRA DIAS FALHAS TOMÉ	157.862,00	1.316,43	1.316,43	0,00	0,00	
040802 - Outras	Artº 33 da lei 75/2013	Dinamização do comércio local	CARLA ALEXANDRA DIAS FALHAS TOMÉ	157.862,00	20,00	20,00	0,00	0,00	
040802 - Outras	Artº 33 da lei 75/2013	Apoio financeiro ao comércio local no ambito do COVID	Carla Alexandra Sequeira Beça Rodrigues	157.862,00	1.316,43	1.316,43	0,00	0,00	
040802 - Outras	Artº 33 da lei 75/2013	Apoio financeiro ao comércio local no ambito do COVID	CARLOS MANUEL FIARRESGA SOBRAL	157.862,00	1.316,43	1.316,43	0,00	0,00	
040802 - Outras	Artº 33 da lei 75/2013	Apoio financeiro no âmbito do COVID - Restauração	CARLOS MANUEL FIARRESGA SOBRAL	157.862,00	500,00	500,00	0,00	0,00	

NOTA: Os compromissos sem entidade não são contabilizados neste mapa.

Transferências e Subsídios concedidos

Município de Mêda

Ano: 2021

do período findo em 31 de Dezembro de 2021

Euros

Tipo de Despesa	Disposições Legais	Finalidade	Entidade Beneficiária	Despesas Orçamentadas	Despesas autorizadas	Despesas pagas	Despesas autorizadas e não pagas	Devolução ocorrida no exercicio	Observações
Transferências correntes									
040802 - Outras	Artº 33 da lei 75/2013	Apoio financeiro ao comércio local no ambito do COVID	CELESTE DA CONCEIÇÃO RAFAEL CRUZ AMBRÓSIO	157.862,00	1.316,43	1.316,43	0,00	0,00	
040802 - Outras	Artº 33 da lei 75/2013	Apoio financeiro ao comércio local no ambito do COVID	CLARICE DO CÉU ALMEIDA RODRIGUES	157.862,00	1.316,43	1.316,43	0,00	0,00	
040802 - Outras	Artº 33 da lei 75/2013	Apoio financeiro ao comércio local no ambito do COVID	Constantino Jacinto Peneda	157.862,00	1.316,43	1.316,43	0,00	0,00	
040802 - Outras	Artº 33 da lei 75/2013	Atribuição de bolsas de estudo	Dinis Francisco Pimentel Lopes	157.862,00	500,00	500,00	0,00	0,00	
040802 - Outras	Artº 33 da lei 75/2013	Atribuição de bolsas de estudo	Edmundo Rafael de Andrade Sérgio	157.862,00	500,00	500,00	0,00	0,00	
040802 - Outras	Artº 33 da lei 75/2013	Apoio financeiro ais bolseiros	Fabiana Almeida Benigno	157.862,00	98,20	98,20	0,00	0,00	
040802 - Outras	Artº 33 da lei 73/2013	Apoio financeiro aos bolseiros	Fabiana Almeida Benigno	157.862,00	93,20	93,20	0,00	0,00	
040802 - Outras	Artº 33 da lei 75/2013	Atribuição de bolsas de estudo	FERNANDA MÓNICA TRINDADE ABRUNHOSA	157.862,00	500,00	500,00	0,00	0,00	
040802 - Outras	Artº 33 da lei 75/2013	Apoio financeiro ao comércio local no ambito do COVID	Foto Rolman de José Francisco Pinheiro Lopes	157.862,00	1.316,43	1.316,43	0,00	0,00	
040802 - Outras	Artº 33 da lei 75/2013	Apoio financeiro ao comércio local no ambito do COVID	GEORGETE DE LOURDES CRUZ FALHAS	157.862,00	1.316,43	1.316,43	0,00	0,00	
040802 - Outras	Artº 33 da lei 75/2013	Apoio financeiro ao comércio local no ambito do COVID	Gorete de Fátima Fernandes	157.862,00	1.316,43	1.316,43	0,00	0,00	
040802 - Outras	Artº 33 da lei 75/2013	Apoio financeiro ao comércio local no ambito do COVID	HERMINIA AUGUSTA SILVA SOTO CARDOSO	157.862,00	1.316,43	1.316,43	0,00	0,00	
040802 - Outras	Artº 33 da lei 75/2013	Apoio financeiro ao comércio local no ambito do COVID	ILIDIA DA CONCEIÇÃO FONSECA RIBEIRO SANTOS	157.862,00	1.316,43	1.316,43	0,00	0,00	
040802 - Outras	Artº 33 da lei 75/2013	Atribuição de bolsas de estudo	Inês Sofia Adriano Todo Bom	157.862,00	500,00	500,00	0,00	0,00	
040802 - Outras	Artº 33 da lei 73/2013	Apoio financeiro aos bolseiros	Inês Sofia Adriano Todo Bom	157.862,00	48,95	48,95	0,00	0,00	
040802 - Outras	Artº 33 da lei 75/2013	Apoio financeiro ao comércio local no ambito do COVID	IRENE DOS SANTOS MOUTINHO FLORA	157.862,00	1.316,43	1.316,43	0,00	0,00	
040802 - Outras	Artº 33 da lei 75/2013	Apoio financeiro ao comércio local no ambito do COVID	Isilda de Jesus Leitão Saraiva	157.862,00	1.316,43	1.316,43	0,00	0,00	
040802 - Outras	Artº 33 da lei 75/2013	Apoio financeiro ao comércio local no ambito do COVID	João António Almeida Clemente	157.862,00	1.316,43	1.316,43	0,00	0,00	
040802 - Outras	Artº 33 da lei 75/2013	Apoio financeiro ao comércio local no ambito do COVID	JORGE LUIS AMADO MORGADO	157.862,00	1.316,43	1.316,43	0,00	0,00	
040802 - Outras	Artº 33 da lei 75/2013	Apoio financeiro ao comércio local no ambito do COVID	JORGE MANUEL MONTÊS MORGADO	157.862,00	1.316,43	1.316,43	0,00	0,00	
040802 - Outras	Artº 33 da lei 75/2013	Apoio financeiro no âmbito do COVID - Restauração	JORGE MANUEL MONTÊS MORGADO	157.862,00	500,00	500,00	0,00	0,00	
040802 - Outras	Artº 33 da lei 75/2013	Apoio financeiro ao comércio local no ambito do COVID	José Manuel Lopes Carrega	157.862,00	1.316,43	1.316,43	0,00	0,00	
040802 - Outras	Artº 33 da lei 75/2013	Apoio financeiro ao comércio local no ambito do COVID	JULIANO AUGUSTO MARQUES AMADO	157.862,00	1.316,43	1.316,43	0,00	0,00	
040802 - Outras	Artº 33 da lei 75/2013	Apoio financeiro ao comércio local no ambito do COVID	Júlio César Sobral Machado Beirão	157.862,00	1.316,43	1.316,43	0,00	0,00	
040802 - Outras	Artº 33 da lei 75/2013	Apoio financeiro ao comércio local no ambito do COVID	KÁTIA MOREIRA MATEUS ROSARIA	157.862,00	1.316,43	1.316,43	0,00	0,00	
040802 - Outras	Artº 33 da lei 75/2013	Apoio financeiro ao comércio local no ambito do COVID	Laura do Céu Monteiro Meneses Moura	157.862,00	1.316,43	1.316,43	0,00	0,00	
040802 - Outras	Artº 33 da lei 75/2013	Apoio financeiro ao comércio local no ambito do COVID	LUCIANO AUGUSTO FERREIRA LOPES	157.862,00	1.316,43	1.316,43	0,00	0,00	

NOTA: Os compromissos sem entidade não são contabilizados neste mapa.

Transferências e Subsídios concedidos

Município de Mêda

Ano: 2021

do período findo em 31 de Dezembro de 2021

Euros

Tipo de Despesa	Disposições Legais	Finalidade	Entidade Beneficiária	Despesas Orçamentadas	Despesas autorizadas	Despesas pagas	Despesas autorizadas e não pagas	Devolução ocorrida no exercicio	Observações
Transferências correntes									
040802 - Outras	Artº 33 da lei 75/2013	Atribuição de bolsas de estudo	Luis Filipe Lameirinhas Ramos	157.862,00	500,00	500,00	0,00	0,00	
040802 - Outras	Artº 33 da lei 75/2013	Apoio financeiro aos bolseiros	Luis Filipe Lameirinhas Ramos	157.862,00	22,80	22,80	0,00	0,00	
040802 - Outras	Artº 33 da lei 73/2013	Apoio Financeiro aos bolseiros	Luis Filipe Lameirinhas Ramos	157.862,00	19,40	19,40	0,00	0,00	
040802 - Outras	Artº 33 da lei 75/2013	Apoio financeiro ao comércio local no ambito do COVID	LUIS MIGUEL RODRIGUES REBELO	157.862,00	1.316,43	1.316,43	0,00	0,00	
040802 - Outras	Artº 33 da lei 75/2013	Dinamização do comércio local	Manuel Gomes Lourenço, Lda.	157.862,00	60,00	60,00	0,00	0,00	
040802 - Outras	Artº 33 da lei 75/2013	Atribuição de bolsas de estudo	Marco António Abrunhosa Lopes	157.862,00	500,00	500,00	0,00	0,00	
040802 - Outras	Artº 33 da lei 75/2013	Apoio financeiro ao comércio local no ambito do COVID	Maria Aldina Conde Almeida	157.862,00	1.316,43	1.316,43	0,00	0,00	
040802 - Outras	Artº 33 da lei 75/2013	Apoio financeiro ao comércio local no ambito do COVID	Maria Clara Brigida	157.862,00	1.316,43	1.316,43	0,00	0,00	
040802 - Outras	Artº 33 da lei 75/2013	Apoio financeiro ao comércio local no ambito do COVID	MARIA DE LURDES PERDIGÃO FERREIRA	157.862,00	1.316,43	1.316,43	0,00	0,00	
040802 - Outras	Artº 33 da lei 75/2013	Apoio financeiro ao comércio local no ambito do COVID	Maria do Carmo Almeida Aleixo	157.862,00	1.316,43	1.316,43	0,00	0,00	
040802 - Outras	Artº 33 da lei 75/2013	Apoio financeiro no âmbito do COVID - Restauração	Maria do Carmo Almeida Aleixo	157.862,00	500,00	500,00	0,00	0,00	
040802 - Outras	Artº 33 da lei 75/2013	Apoio financeiro ao comércio local no ambito do COVID	Maria do Céu Costa Rodrigues Morgado	157.862,00	1.316,43	1.316,43	0,00	0,00	
040802 - Outras	Artº 33 da lei 75/2013	Apoio financeiro ao comércio local no ambito do COVID	MARIA EMILIA AMARAL ABRUNHOSA	157.862,00	1.316,43	1.316,43	0,00	0,00	
040802 - Outras	Artº 33 da lei 75/2013	Apoio financeiro no âmbito do COVID - Restauração	MARIA EMILIA AMARAL ABRUNHOSA	157.862,00	330,00	330,00	0,00	0,00	
040802 - Outras	Artº 33 da lei 75/2013	Atribuição de bolsas de estudo	Maria Francisca Pimentel Lopes	157.862,00	500,00	500,00	0,00	0,00	
040802 - Outras	Artº 33 da lei 75/2013	Apoio financeiro ao comércio local no ambito do COVID	MARIA HELENA CONDE RAFAEL	157.862,00	1.316,43	1.316,43	0,00	0,00	
040802 - Outras	Artº 33 da lei 75/2013	Apoio financeiro ao comércio local no ambito do COVID	Maria Helena da Silva Heitor	157.862,00	1.316,43	1.316,43	0,00	0,00	
040802 - Outras	Artº 33 da lei 75/2013	Apoio financeiro ao comércio local no ambito do COVID	Maria Hermínia Batista Rebelo Mesquita	157.862,00	1.316,43	1.316,43	0,00	0,00	
040802 - Outras	Artº 33 da lei 75/2013	Apoio financeiro ao comércio local no ambito do COVID	MARIA ISABEL FONSECA PIMENTEL	157.862,00	1.316,43	1.316,43	0,00	0,00	
040802 - Outras	Artº 33 da lei 75/2013	Apoio financeiro ao comércio local no ambito do COVID	MARIA ISAURA GOMES LOURENÇO	157.862,00	1.316,43	1.316,43	0,00	0,00	
040802 - Outras	Artº 33 da lei 75/2013	Dinamização do comércio local	MARIA JUDITE MATIAS LEITE	157.862,00	20,00	20,00	0,00	0,00	
040802 - Outras	Artº 33 da lei 75/2013	Apoio financeiro ao comércio local no ambito do COVID	MARIA ROSA ABRUNHOSA RODRIGUES MURÇA	157.862,00	1.316,43	1.316,43	0,00	0,00	
040802 - Outras	Artº 33 da lei 75/2013	Apoio financeiro ao comércio local no ambito do COVID	MARYLENE RIBEIRO NETO	157.862,00	1.316,43	1.316,43	0,00	0,00	
040802 - Outras	Artº 33 da lei 75/2013	Atribuição de bolsas de estudo	Micaela Almeida da Cruz	157.862,00	500,00	500,00	0,00	0,00	
040802 - Outras	Artº 33 da lei 75/2013	Atribuição de bolsas de estudo	Mónica de Jesus Henriques	157.862,00	500,00	500,00	0,00	0,00	
040802 - Outras	Artº 33 da lei 75/2013	Apoio financeiro aos bolseiros	Mónica de Jesus Henriques	157.862,00	38,00	38,00	0,00	0,00	
040802 - Outras	Artº 33 da lei 73/2013	Apoio Financeiro aos bolseiros	Mónica de Jesus Henriques	157.862,00	77,10	77,10	0,00	0,00	
040802 - Outras	Artº 33 da lei 75/2013	Apoio financeiro ao comércio local no ambito do COVID	Nuno Henrique Ribeiro Santos	157.862,00	1.316,43	1.316,43	0,00	0,00	

NOTA: Os compromissos sem entidade não são contabilizados neste mapa.

Transferências e Subsídios concedidos

Município de Mêda

Ano: 2021

do período findo em 31 de Dezembro de 2021

Euros

Tipo de Despesa	Disposições Legais	Finalidade	Entidade Beneficiária	Despesas Orçamentadas	Despesas autorizadas	Despesas pagas	Despesas autorizadas e não pagas	Devolução ocorrida no exercicio	Observações
Transferências correntes									
040802 - Outras	Artº 33 da lei 75/2013	Dinamização do comércio local	O MORGADO de Jorge Manuel Montês Morgado	157.862,00	10,00	10,00	0,00	0,00	
040802 - Outras	Artº 33 da lei 75/2013	Apoio financeiro ao comércio local no ambito do COVID	OLIMPIO DOS ANJOS ALVES	157.862,00	1.316,43	1.316,43	0,00	0,00	
040802 - Outras	Artº 33 da lei 75/2013	Apoio financeiro ao comércio local no ambito do COVID	OLÍMPIO FILIPE MARTINS PEDRO	157.862,00	1.316,43	1.316,43	0,00	0,00	
040802 - Outras	Artº 33 da lei 75/2013	Apoio financeiro ao comércio local no ambito do COVID	Ourivesaria Pereirinha de Moisés Pessoa Pereirinha	157.862,00	1.316,43	1.316,43	0,00	0,00	
040802 - Outras	Artº 33 da lei 75/2013	Apoio financeiro ao comércio local no ambito do COVID	PATRICIA ISABEL ANDRADE GACHINHO RETO	157.862,00	1.316,43	1.316,43	0,00	0,00	
040802 - Outras	Artº 33 da lei 75/2013	Apoio financeiro ao comércio local no ambito do COVID	PAULA CRISTINA BENIGNO CONSTANTE FERREIRA	157.862,00	1.316,43	1.316,43	0,00	0,00	
040802 - Outras	Artº 33 da lei 75/2013	Apoio financeiro ao comércio local no ambito do COVID	PEDRO LUIS PEREIRA DA COSTA DE CASTRO COUTO TOMÉ DE ALMEIDA	157.862,00	1.316,43	1.316,43	0,00	0,00	
040802 - Outras	Artº 33 da lei 75/2013	Dinamização do comércio local	PEREIRA & CAMELO, SUPERMERCADOS, Lda	157.862,00	110,00	110,00	0,00	0,00	
040802 - Outras	Artº 33 da lei 75/2013	Apoio financeiro ao comércio local no ambito do COVID	Purificação de Jesus Gonzaga Calisto Froufe	157.862,00	1.316,43	1.316,43	0,00	0,00	
040802 - Outras	Artº 33 da lei 75/2013	Atribuição de bolsas de estudo	Rafael José Pimentel Lopes	157.862,00	500,00	500,00	0,00	0,00	
040802 - Outras	Artº 33 da lei 73/2013	Apoio Financeiro aos bolseiros	Rita Sofia Pascoal Brites	157.862,00	36,75	36,75	0,00	0,00	
040802 - Outras	Artº 33 da lei 75/2013	Apoio financeiro aos bolseiros	Rui Pedro de Sousa Neto	157.862,00	54,20	54,20	0,00	0,00	
040802 - Outras	Artº 33 da lei 73/2013	Apoio Financeiro aos bolseiros	Rui Pedro de Sousa Neto	157.862,00	70,70	70,70	0,00	0,00	
040802 - Outras	Artº 33 da lei 75/2013	Apoio financeiro ao comércio local no ambito do COVID	Sandra Manuela Aranda Figueiredo Gomes	157.862,00	1.316,43	1.316,43	0,00	0,00	
040802 - Outras	Artº 33 da lei 75/2013	Apoio financeiro ao comércio local no ambito do COVID	SÉRGIO ALEXANDRE BRÁS DA SILVA	157.862,00	1.316,43	1.316,43	0,00	0,00	
040802 - Outras	Artº 33 da lei 75/2013	Apoio financeiro no âmbito do COVID - Restauração	SÉRGIO ALEXANDRE BRÁS DA SILVA	157.862,00	280,00	280,00	0,00	0,00	
040802 - Outras	Artº 33 da lei 75/2013	Apoio financeiro ao comércio local no ambito do COVID	SÍLVIO ANTÓNIO RAMOS RODRIGUES	157.862,00	1.316,43	1.316,43	0,00	0,00	
040802 - Outras	Artº 33 da lei 75/2013	Apoio financeiro ao comércio local no ambito do COVID	SUSETE LUZIA MARTINHO TRIGO	157.862,00	1.316,43	1.316,43	0,00	0,00	
040802 - Outras	Artº 33 da lei 75/2013	Dinamização do comércio local	TALHOS DOM JOSÉ, UNIPESSOAL LDA	157.862,00	640,00	640,00	0,00	0,00	
040802 - Outras	Artº 33 da lei 75/2013	Apoio financeiro ao comércio local no ambito do COVID	TERESA MARIA MATIAS PRIMO FRIAS DA CRUZ	157.862,00	1.316,43	1.316,43	0,00	0,00	
040802 - Outras	Artº 33 da lei 75/2013	Apoio financeiro ao comércio local no ambito do COVID	Vera Cristina Alves Correia	157.862,00	1.316,43	1.316,43	0,00	0,00	
040802 - Outras	Artº 33 da lei 75/2013	Apoio financeiro ao comércio local no ambito do COVID	VICTOR MANUEL SILVA	157.862,00	1.316,43	1.316,43	0,00	0,00	
040802 - Outras	Artº 33 da lei 75/2013	Dinamização do comércio local	VINHO & EVENTOS - A. JANEIRO, LDA	157.862,00	100,00	100,00	0,00	0,00	
Total de Transferências correntes				**722.639,65**	**520.655,67**	**514.896,71**	**5.758,96**	**0,00**	
Transferências de capital									
080501 - Continente	Artº 33 da lei 73/2013	Comparticipação financeira - CPN 2021	Associação de Desenvolvimento Turistico"Aldeias Históricas de Portugal"	259.481,00	7.620,70	7.620,70	0,00	0,00	

NOTA: Os compromissos sem entidade não são contabilizados neste mapa.

Transferências e Subsídios concedidos

Município de Mêda

Ano: 2021

do período findo em 31 de Dezembro de 2021

Euros

Tipo de Despesa	Disposições Legais	Finalidade	Entidade Beneficiária	Despesas Orçamentadas	Despesas autorizadas	Despesas pagas	Despesas autorizadas e não pagas	Devolução ocorrida no exercicio	Observações
Transferências de capital									
080501 - Continente	Artº 33 da lei 75/2013	Comparticipação financeira - Programa de apoio á redução tarifária	Comunidade Intermunicipal das Beiras e Serra da Estrela, CIM-BSE	259.481,00	3.300,40	3.300,40	0,00	0,00	
080501 - Continente	Artº 33 da lei 75/2013	Comparticipação Financeira - Projetos intermunicipais	Comunidade Intermunicipal das Beiras e Serra da Estrela, CIM-BSE	259.481,00	10.756,85	10.756,85	0,00	0,00	
080501 - Continente	Artº 33 da lei 75/2013	Apoio financeiro para contrução de sanitários públicos e para a construção de um Centro de Apoio ao visitante	Freguesia de Marialva	259.481,00	50.000,00	20.000,00	30.000,00	0,00	
080501 - Continente	Artº 33 da lei 75/2013	Apoio financeiro para a beneficiação e valorização dos seus equipamentos	FREGUESIA DE RANHADOS	259.481,00	50.000,00	20.000,00	30.000,00	0,00	
080501 - Continente	Artº 33 da lei 75/2013	Apoio financeiro para aquisição de terreno	Freguesia do Poço do Canto	259.481,00	30.000,00	0,00	30.000,00	0,00	
080501 - Continente	Artº 33 da lei 75/2013	Apoio financeiro para Construção Capela Mortuária em Paipenela	União das Freguesias de Valflor,Carvalhal e Paipenela	259.481,00	60.000,00	40.000,00	20.000,00	0,00	
080701 - Instituições sem fins lucrativos	Artº 33 da lei 75/2013	Comparticipação financeira para obras do quartel	Associação Humanitária dos Bombeiros Voluntários de Meda	192.000,00	122.500,00	24.500,00	98.000,00	0,00	
080701 - Instituições sem fins lucrativos	Artº 23 da lei 75/2013	Apoio financeiro para aquisição de viatura	Associação Humanitária dos Bombeiros Voluntários de Meda	192.000,00	22.500,00	22.500,00	0,00	0,00	
080701 - Instituições sem fins lucrativos	Artº 33 da lei 75/2013	Apoio financeiro para ajuda da aquisição de equipamento de proteção individual, conservação e manutenção do aprque auto	Associação Humanitária dos Bombeiros Voluntários de Meda	192.000,00	10.000,00	10.000,00	0,00	0,00	
080701 - Instituições sem fins lucrativos	Artº 33 da lei 75/2013	Apoio Financeiro	Centro Social e Paroquial do Aveloso	192.000,00	5.000,00	5.000,00	0,00	0,00	
080701 - Instituições sem fins lucrativos	Artº 33 da lei 75/2013	Apoio financeiro para obras de restauro na Igreja Paroquial	Fábrica da Igreja Paroquial do Rabaçal	192.000,00	24.000,00	24.000,00	0,00	0,00	
Total de Transferências de capital				**451.481,00**	**395.677,95**	**187.677,95**	**208.000,00**	**0,00**	
Subsídios									
050803 - Outras			ABILIO AUGUSTO ARANDA COSTA	40.000,00	441,00	441,00	0,00	0,00	
050803 - Outras			Adriano Augusto Monteiro Ribeiro	40.000,00	135,00	135,00	0,00	0,00	
050803 - Outras			Afonso do Nascimento Martins Pedro	40.000,00	309,00	309,00	0,00	0,00	
050803 - Outras			Alexandre Daniel Soares Moreira	40.000,00	1.386,00	1.386,00	0,00	0,00	
050803 - Outras			Alfredo Cesar Leocádio Primo	40.000,00	660,00	660,00	0,00	0,00	
050803 - Outras			AMADEU ANTÓNIO MARTINS ABRUNHOSA	40.000,00	153,00	153,00	0,00	0,00	
050803 - Outras			AMÉLIA MARIA ANTUNES ALMEIDA PLÁCIDO	40.000,00	276,00	276,00	0,00	0,00	
050803 - Outras			ANA ISABEL DIAS GASPAR	40.000,00	81,00	81,00	0,00	0,00	
050803 - Outras			ANTÓNIO AUGUSTO DOMINGUES AMADO	40.000,00	477,00	477,00	0,00	0,00	
050803 - Outras			ANTÓNIO AUGUSTO HENRIQUES	40.000,00	93,00	93,00	0,00	0,00	
050803 - Outras			António Carlos Duarte Pereira	40.000,00	198,00	198,00	0,00	0,00	

NOTA: Os compromissos sem entidade não são contabilizados neste mapa.

Transferências e Subsídios concedidos

Município de Mêda

Ano: 2021

do período findo em 31 de Dezembro de 2021

Euros

Tipo de Despesa	Disposições Legais	Finalidade	Entidade Beneficiária	Despesas Orçamentadas	Despesas autorizadas	Despesas pagas	Despesas autorizadas e não pagas	Devolução ocorrida no exercício	Observações
Subsídios									
050803 - Outras			ANTÓNIO DE JESUS MARTINS ABRUNHOSA	40.000,00	153,00	153,00	0,00	0,00	
050803 - Outras			António Deus Almeida Proença	40.000,00	780,00	780,00	0,00	0,00	
050803 - Outras			António Manuel Pedro Fortunato	40.000,00	260,00	260,00	0,00	0,00	
050803 - Outras			ANTÓNIO SÍLVIO REIS	40.000,00	72,00	72,00	0,00	0,00	
050803 - Outras			Candida da Ascenção Lopes	40.000,00	170,00	170,00	0,00	0,00	
050803 - Outras			CARLOS ARTUR FARIAS DA CRUZ	40.000,00	174,00	174,00	0,00	0,00	
050803 - Outras			CARLOS MANUEL DIAS ABRUNHOSA	40.000,00	45,00	45,00	0,00	0,00	
050803 - Outras			CARLOS MANUEL FRADE MATIAS	40.000,00	594,00	594,00	0,00	0,00	
050803 - Outras			Cassiano Fernandes Valverde - cabeça de casal da herança de	40.000,00	250,00	250,00	0,00	0,00	
050803 - Outras			CLARISSE SEIXAS PROENÇA	40.000,00	102,00	102,00	0,00	0,00	
050803 - Outras			CLEMENTINA DA LUZ SARAIVA PEDRO	40.000,00	45,00	45,00	0,00	0,00	
050803 - Outras			DIOGO ALEXANDRE AMARAL SENDAS	40.000,00	216,00	216,00	0,00	0,00	
050803 - Outras			FAUSTO DO NASCIMENTO AFONSO	40.000,00	51,00	51,00	0,00	0,00	
050803 - Outras			Francisco António Lopes Moreira	40.000,00	1.113,00	1.113,00	0,00	0,00	
050803 - Outras			Francisco António Valongo Dias	40.000,00	906,00	906,00	0,00	0,00	
050803 - Outras			FRANCISCO JOSÉ FRIAS DA CRUZ	40.000,00	110,00	110,00	0,00	0,00	
050803 - Outras			HORÁCIO HENRIQUE MARTINS MONTEIRO	40.000,00	195,00	195,00	0,00	0,00	
050803 - Outras			ISABEL MARIA PAREDES BRANCO	40.000,00	80,00	80,00	0,00	0,00	
050803 - Outras			ISAIAS SANTOS MARQUES VIDEIRA	40.000,00	288,00	288,00	0,00	0,00	
050803 - Outras			JOÃO CARLOS ANTUNES CAETANO	40.000,00	318,00	318,00	0,00	0,00	
050803 - Outras			JOÃO DOS SANTOS ÁGUEDA DIAS	40.000,00	81,00	81,00	0,00	0,00	
050803 - Outras			JOÃO DOS SANTOS SARAIVA SOBRAL	40.000,00	348,00	348,00	0,00	0,00	
050803 - Outras			João Manuel Soares Ambrósio	40.000,00	150,00	150,00	0,00	0,00	
050803 - Outras			JOÃO PAULO CORTES LEITÃO	40.000,00	750,00	750,00	0,00	0,00	
050803 - Outras			JOAQUIM MANUEL REIS DOS SANTOS	40.000,00	45,00	45,00	0,00	0,00	
050803 - Outras			JORGE DOS SANTOS RICARDO PRIMO	40.000,00	435,00	435,00	0,00	0,00	
050803 - Outras			JORGE MANUEL RODRIGUES MATIAS	40.000,00	114,00	114,00	0,00	0,00	
050803 - Outras			JOSÉ ANTÓNIO BRÍGIDA	40.000,00	252,00	252,00	0,00	0,00	
050803 - Outras			JOSÉ ARTUR DIAS FLOR	40.000,00	390,00	390,00	0,00	0,00	

NOTA: Os compromissos sem entidade não são contabilizados neste mapa.

Transferências e Subsídios concedidos

Município de Mêda

Ano: 2021

do período findo em 31 de Dezembro de 2021

Euros

Tipo de Despesa	Disposições Legais	Finalidade	Entidade Beneficiária	Despesas Orçamentadas	Despesas autorizadas	Despesas pagas	Despesas autorizadas e não pagas	Devolução ocorrida no exercício	Observações
Subsídios									
050803 - Outras			José Carlos da Silva Felicio	40.000,00	45,00	45,00	0,00	0,00	
050803 - Outras			José Carlos Ferreira	40.000,00	150,00	150,00	0,00	0,00	
050803 - Outras			JOSÉ DO NASCIMENTO PENDÃO ABRUNHOSA	40.000,00	96,00	96,00	0,00	0,00	
050803 - Outras			José dos Santos Cruz	40.000,00	780,00	780,00	0,00	0,00	
050803 - Outras			JOSÉ JOAQUIM TENERA PIRES	40.000,00	36,00	36,00	0,00	0,00	
050803 - Outras			José Luís Benigno Constante	40.000,00	50,00	50,00	0,00	0,00	
050803 - Outras			JOSÉ LUIS DA CRUZ	40.000,00	120,00	120,00	0,00	0,00	
050803 - Outras			JOSÉ MÁRIO FIGUEIREDO REIS	40.000,00	300,00	300,00	0,00	0,00	
050803 - Outras			José Vítor Ramos Trigo	40.000,00	162,00	162,00	0,00	0,00	
050803 - Outras			JOSÉ VITOR RICARDO PRIMO	40.000,00	564,00	564,00	0,00	0,00	
050803 - Outras			Luis António Monteiro Lemos	40.000,00	63,00	63,00	0,00	0,00	
050803 - Outras			LUISA DOS ANJOS MARTINS RIBEIRO MARQUES	40.000,00	345,00	345,00	0,00	0,00	
050803 - Outras			LUZINHA DE FÁTIMA AZEVEDO DIAS	40.000,00	348,00	348,00	0,00	0,00	
050803 - Outras			MANUEL JESUS AMARAL	40.000,00	114,00	114,00	0,00	0,00	
050803 - Outras			MARGARIDA MARIA SIMAL MARQUES RIBEIRO	40.000,00	140,00	140,00	0,00	0,00	
050803 - Outras			Maria Albertina Domingues Amaral Tomé	40.000,00	177,00	177,00	0,00	0,00	
050803 - Outras			MARIA ALICE PAREDES BRANCO TAVARES	40.000,00	99,00	99,00	0,00	0,00	
050803 - Outras			MARIA DA NAZARÉ AGUIAR TAVARES AMADO	40.000,00	459,00	459,00	0,00	0,00	
050803 - Outras			Maria Emilia Dias Flor	40.000,00	306,00	306,00	0,00	0,00	
050803 - Outras			Maria Gabriela Antunes de Almeida Will	40.000,00	229,00	229,00	0,00	0,00	
050803 - Outras			Maria Helena Fernandes Paulo Raposo	40.000,00	72,00	72,00	0,00	0,00	
050803 - Outras			Maria Helena Marra Rodrigues Ribeiro	40.000,00	33,00	33,00	0,00	0,00	
050803 - Outras			MARIA ISABEL PEDRO FORTUNATO MARTINS	40.000,00	50,00	50,00	0,00	0,00	
050803 - Outras			MARIA LUISA LOPES SOBRAL VASCONCELOS	40.000,00	261,00	261,00	0,00	0,00	
050803 - Outras			Maria Paula Grandão Ramos Tomé Martins	40.000,00	156,00	156,00	0,00	0,00	
050803 - Outras			MÁRIO AUGUSTO DIAS RIBEIRO	40.000,00	954,00	954,00	0,00	0,00	
050803 - Outras			Mário João Videira	40.000,00	534,00	534,00	0,00	0,00	
050803 - Outras			Natercia da Conceição Agostinho Pereira Caria Simão Cardoso	40.000,00	78,00	78,00	0,00	0,00	
050803 - Outras			Olimpio Augusto Domingues	40.000,00	237,00	237,00	0,00	0,00	

NOTA: Os compromissos sem entidade não são contabilizados neste mapa.

Transferências e Subsídios concedidos

Município de Mêda

Ano: 2021

do período findo em 31 de Dezembro de 2021

Euros

Tipo de Despesa	Disposições Legais	Finalidade	Entidade Beneficiária	Despesas Orçamentadas	Despesas autorizadas	Despesas pagas	Despesas autorizadas e não pagas	Devolução ocorrida no exercicio	Observações
Subsídios									
050803 - Outras			Pimentel & Sofia, Lda	40.000,00	1.398,00	1.398,00	0,00	0,00	
050803 - Outras			POLICARPO DE JESUS FERREIRA	40.000,00	51,00	51,00	0,00	0,00	
050803 - Outras			PURIFICAÇÃO LUZ SALDANHA AMADO	40.000,00	609,00	609,00	0,00	0,00	
050803 - Outras			Raul Fernando Tomé	40.000,00	240,00	240,00	0,00	0,00	
050803 - Outras			Rui Miguel Mouco Aleixo	40.000,00	996,00	996,00	0,00	0,00	
050803 - Outras			Vanda Marina Freixinho Ramos Rodrigues	40.000,00	633,00	633,00	0,00	0,00	
050803 - Outras			Vergilio de Jesus Fonseca	40.000,00	117,00	117,00	0,00	0,00	
050803 - Outras			VIRIATO DOS ANJOS SOARES MARTINS	40.000,00	315,00	315,00	0,00	0,00	
050803 - Outras			Vitor Manuel Tomé Almeida	40.000,00	130,00	130,00	0,00	0,00	
Total de Subsídios				**40.000,00**	**24.143,00**	**24.143,00**	**0,00**	**0,00**	

NOTA: Os compromissos sem entidade não são contabilizados neste mapa.

PRESTAÇÃO DE CONTAS
2021

OUTROS MAPAS E RELATÓRIOS

MÊDA
MUNICÍPIO

CÂMARA MUNICIPAL DE MEDA

Regulamento do Sistema de Controlo Interno do Município de Meda

Introdução

Com a entrada em vigor do Decreto-Lei n.º 54-A/99, de 22 de Fevereiro, que aprovou o Plano Oficial de Contabilidade das Autarquias Locais (POCAL), deu-se forma à reforma da administração financeira e das contas públicas no sector da administração autárquica.

Este processo teve início com o Decreto-Lei n.º 243/79, de 25 de Junho, que uniformizou a contabilidade das autarquias locais com a dos serviços públicos.

Posteriormente, surgiu o Decreto-Lei n.º 341/83, de 21 de Julho, com a obrigatoriedade da elaboração, aprovação e execução do plano de actividades e da utilização de uma classificação funcional para as despesas. Para regulamentar o diploma, já referido, é publicado o Decreto regulamentar n.º 92-C/84, de 28 de Dezembro , que veio definir normas de execução da contabilidade das autarquias locais, instituindo um sistema contabilístico na administração autárquica.

Com a publicação do Decreto–Lei n.º 232/97, de 3 de Setembro, Plano Oficial de Contabilidade Pública (POCP), criou-se um enquadramento de sistema de contas, cuja adaptação às autarquias locais está prevista não só naquele diploma, mas também na Lei n.º 42/98, de 6 de Agosto.

O POCAL pretende ser um instrumento de transparência contabilística e de apoio às autarquias locais que permitirá:

1) A disponibilidade de informação e controlo financeiro para os órgãos autárquicos;

2) O acompanhamento da execução orçamental numa perspectiva de caixa de compromissos;
3) Estabelecimento de regras e procedimentos específicos para a execução orçamental numa perspectiva de caixa de compromissos;
4) Modificação dos documentos previsionais para garantir a contabilidade com as regras definidas;
5) Retomar os princípios orçamentais estabelecidos na lei de enquadramento do Orçamento do Estado;
6) A maior racionalização possível das dotações aprovadas e de gestão de tesouraria;
7) Uma melhor uniformização de critérios de previsão, com o estabelecimento de regras para a elaboração do orçamento;
8) Obter os elementos indispensáveis ao cálculo dos agregados relevantes da contabilidade nacional;
9) Disponibilizar informação sobre a situação patrimonial de cada autarquia local;
10) Finalmente, visa-se a uniformização, normalização e simplificação da contabilidade.

Assim, ao abrigo do n.º 1 do artigo 11.º do Decreto-Lei n.º 54 –A/99, de 22 de Fevereiro, foi elaborado o presente Regulamento do Sistema de Controlo Interno:

TÍTULO I

Disposições preambulares

CAPÍTULO I

Princípios gerais

Artigo 1.º

Objectivos

O presente Regulamento visa regular, de forma eficaz, as actividades da autarquia e, dessa forma, pretende reforçar a confiança nas contas, registos e documentos de suporte e, de uma forma geral, a confiança de terceiros.

TÍTULO II

Dos documentos

CAPÍTULO II

Documentos previsionais

Artigo 2.º

Grandes opções do plano e orçamento

A autarquia adoptará como documentos previsionais as grandes opções do plano e orçamento.

Artigo 3.º

Grandes opções do plano

As grandes opções do plano definirão as linhas de desenvolvimento estratégico da autarquia englobando, sem prejuízo de outras, o Plano Plurianual de Investimentos, de horizonte móvel de quatro anos, e as actividades mais relevantes da gestão autárquica.

Artigo 4.º

Orçamento

1 – O Orçamento apresenta a previsão anual das despesas e das receitas por forma a evidenciar todos os recursos que a Câmara prevê arrecadar para o financiamento das despesas que pretende realizar.

2 – O Orçamento é constituído por dois mapas:

a) Mapa resumo das receitas e despesas da autarquia;

b) Mapa das receitas e despesas, desagregado segundo a classificação económica.

CAPÍTULO III

Documentos de prestação de contas

Artigo 5.º

Enumeração

Consideram-se documentos de prestação de contas, o balanço, a demonstração de resultados, os mapas de execução orçamental, os anexos às demonstrações financeiras e o relatório de gestão.

Artigo 6.º

Mapas de execução orçamental

Incluem-se nos mapas de execução orçamental a execução anual do Plano Plurianual de Investimentos, os mapas de controlo orçamental da despesa e da receita, os fluxos de caixa e as operações de tesouraria.

TÍTULO III

Receita e despesa

CAPÍTULO IV

Da arrecadação das receitas

Artigo 7.º

Guias de receita

O processamento de guias de receita será cometido, com os respectivos códigos: (0.1) Secção de Contabilidade, (0.2) Secção de Pessoal, (0.3) Sector de Taxas e Licenças, (0.4) Sector de Notariado e Execuções Fiscais, (0.5) Divisão Sócio Cultural, (0.6) Divisão de Serviços Urbanos, (0.7) Divisão de Obras Municipais.

Artigo 8.º

Facturas

A emissão de facturas será cometida à Secção de Contabilidade.

Artigo 9.º

Liquidação de receitas

Os serviços referidos no artigo 7.º procedem à liquidação das seguintes receitas:

(0.1) – Secção de Contabilidade:

a) Impostos;

b) Transferências;

c) Descontos em vencimentos;

d) Outras receitas a cobrar pela secção, no âmbito das suas competências que não sejam liquidadas através de outro serviço.

(0.2) – Secção de Pessoal:

a) Indemnização das companhias de seguros;

b) Certidões;

c) Declarações.

(0.3) – Sector de Taxas e Licenças:

a) Canil;

b) Caça;

c) Rendas;

d) Certidões;

e) Declarações;

f) Condução e registos de velocípedes e veículos;

g) Receitas virtuais;

h) Espectáculos;

i) Aferição;

j) Quaisquer outras receitas criadas ou a criar que não sejam liquidadas através de outros serviços.

(0.4) – Sector de Notariado e Execuções Fiscais:

a) Escrituras e contratos avulsos;

b) Certidões;

c) Declarações.

(0.5) – Divisão Sócio Cultural:

a) Piscinas Municipais;

b) Casa Municipal da Cultura;

c) Transportes escolares;

d) Alimentação;

e) Turismo;

f) Museu.

(0.6) – Divisão de Serviços Urbanos:

a) Licença para obras de construção, reparação e outras;

b) Licença de habitabilidade e ocupação;

c) Vistorias;

d) Fornecimento Plantas topográficas;

e) Ocupação da via por motivo de obras;

f) Quaisquer outra receita respeitantes a obra que não sejam liquidadas por outro serviço;

g) Taxas de urbanização;

h) Mais-valias;

i) Averbamentos em processo de loteamentos;

j) Informação prévia sobre loteamentos;

l) Reapreciação de processos;

m) Vistorias;

n) Taxas de emissão de alvarás;

o) Quaisquer receitas respeitantes ao urbanismo que não sejam liquidadas por outro serviço;

p) Feiras e Mercados;

q) Cemitérios;

r) Publicidade.

(0.7) – Divisão de Obras Municipais:

a) Fotocópias de documentos e fornecimento de programas de concurso e caderno de encargos;

b) Receita proveniente de água e saneamento;

c) Receitas virtuais.

Artigo 10.º

Procedimentos

1 – As secções constantes do artigo anterior processarão as guias de receita, que serão entregues na tesouraria.

2 – A tesouraria, após ter conferido os documentos que lhe foram presentes, procederá à arrecadação da receita e à escrituração da mesma na folha de caixa.

3 – Após a escrituração na folha de caixa, procederá ao registo no resumo diário de tesouraria.

CAPÍTULO V

Da realização das despesas

Artigo 11.º

Processamento

As operações relativas ao processamento das despesas serão desenvolvidas nas Secções de Contabilidade, de Pessoal e Tesouraria.

Artigo 12.º

Elaboração de documentos

1 – Os documentos relativos à liquidação das despesas legalmente contraídas, com excepção das que digam respeito ao pessoal, serão elaborados na Secção de Contabilidade e enviados à Tesouraria para pagamento.

2 – As folhas de remunerações serão processadas na Secção de Pessoal.

Artigo 13.º

Das requisições

1 – Os materiais necessários ao funcionamento dos serviços apenas poderão ser adquiridos por requisição.

2 – As requisições serão processadas pela Secção de Contabilidade mediante despacho do Presidente da Câmara ou de quem legalmente o substituir, ou por deliberação da Câmara Municipal, após ter sido efectuado o cabimento no respectivo orçamento municipal, em face de pedido a formular no impresso, cujo modelo se encontra anexo ao presente Regulamento ou noutro que venha a ser aprovado para o efeito.

3 – Aos serviços requisitantes são atribuídos os seguintes números:

01.03 – Administração Autárquica;

02.01 – Divisão Administrativa e Financeira;

02.02 – Divisão Sócio Cultural;

02.03 – Divisão de Serviços Urbanos;

02.04 – Divisão de Obras Municipais.

4 – Para cada serviço a que se refere o número anterior, será reservado um livro de requisições com a numeração sequencial.

5 – Têm competência para assinar as requisições, bem como os pedidos de requisição:

a) O Presidente da Câmara ou seu substituto legal, no caso de requisições emanadas do serviço 01.03;

b) Os Chefes de Divisão, no caso de requisições emanadas dos respectivos serviços por delegação do Presidente da Câmara.

Artigo 14.º

Pagamentos

1 – A tesouraria, uma vez na posse dos documentos referidos no artigo 12.º, fará a sua conferência e efectuará o pagamento em dinheiro ou através da emissão de cheques ou de transferência para contas de crédito.

2 – Após a escrituração na folha de caixa, proceder-se-á ao registo no resumo diário de tesouraria.

TÍTULO IV

Da contabilidade

CAPÍITULO VI

Princípios gerais

Artigo 15.º

Âmbito da contabilidade

A contabilidade municipal abrange todas as operações relativas à arrecadação de receitas, à emissão de requisições e à realização das despesas e compreende um conjunto de tarefas e operações como meio de revelar a informação financeira, envolvendo a identificação, a agregação, a análise, o cálculo, a classificação, o lançamento nas contas, o resumo e o relato das várias operações e acontecimentos.

CAPÍTULO VII

Competências

Artigo 16.º

Competências gerais

Compete ao Chefe da Secção de Contabilidade assinar todos os documentos e informações, identificando sempre a qualidade em que o faz, incluindo as reconciliações nas contas de empréstimos, sempre sob a supervisão do Chefe da Divisão Administrativa e Financeira.

Artigo 17.º

Reconciliações bancárias

1 – As reconciliações bancárias serão feitas mensalmente, pelo Chefe da Secção de Contabilidade, e consistem na verificação dos cheques movimentados e dos que se encontram por movimentar e ou diferença entre os saldos bancários e os contabilísticos, que deverão ser prontamente regularizados, se tal se justificar.

2 – A responsabilidade pelos erros e omissões será imputada ao tesoureiro, salvo se se provar o contrário.

Artigo 18.º

Outras reconciliações

1 – Semestralmente, o Chefe da Secção de Contabilidade fará a reconciliação entre os extractos de conta corrente dos clientes e dos fornecedores com as respectivas contas da autarquia, cujos movimentos sejam superiores a 2493,99 Euros.

2 – As contas de devedores e credores ficam igualmente sujeitas a reconciliações, sob a responsabilidade do Chefe da Secção de Contabilidade.

3 – Ficam ainda sujeitas a reconciliação as contas de empréstimos bancários com instituições de crédito, incluindo o controlo do cálculo de juros sob a responsabilidade do Chefe da Secção de Contabilidade.

4 – Da mesma forma são efectuadas reconciliações nas suas Contas do Estado e Outros Entes Públicos, sob a responsabilidade do Chefe da Secção de Contabilidade.

5 – Na Secção de Contabilidade serão igualmente conferidas as facturas com as guias de remessa e a requisição externa, sendo seguidamente emitidas as correspondentes ordens de pagamento. Das ordens de pagamento respeitantes a bens de imobilizado serão enviadas cópias às Secções de Património e de Aprovisionamento.

6 – Sempre que existam facturas com mais de uma via será aposto o carimbo com a menção de «Duplicado».

CAPÍTULO VIII

Documentos

Artigo 19.º

Documentos obrigatórios

No sistema contabilístico utilizar-se-ão os documentos e livros de escrituração cujo conteúdo mínimo obrigatório e respectiva explicação se encontram definidos no POCAL aprovado pelo Decreto-Lei n.º 54-A/99, de 22 de Fevereiro.

Artigo 20.º

Enumerações

São documentos obrigatórios os seguintes:

a) Os de registo do inventário do património, através de fichas, que dizem respeito aos bens enumerados no ponto 2.8.2.2. do POCAL;

b) Os de suporte de registo das operações relativas às receitas e às despesas, aos custos e proveitos, bem como aos pagamentos e recebimentos e que constam no ponto 2.8.2.3. do POCAL;

c) Os documentos referidos na alínea anterior são objecto de registo contabilístico no Diário, no Razão, na Folha de Caixa e no Resumo Diário de Tesouraria;
d) A partir do registo no Diário e no Razão são ainda elaborados os balancetes e o balanço;
e) As fichas referidas na alínea a) são agregadas nos livros de Inventário do Imobilizado, de Títulos e de Existências;
f) Para além dos documentos e livros referidos nas alíneas anteriores, podem ser utilizados e considerados quaisquer outros tidos por convenientes.

Artigo 21.º

Procedimentos

1 – O cabimento e o compromisso de verbas relativos aos pagamentos registam-se nos respectivos documentos, por ordem cronológica.

2 – Os recebimentos e os pagamentos são registados, diariamente, em folhas de caixa e em resumos diários de tesouraria, que evidenciam as disponibilidades existentes. O acompanhamento das operações contabilísticas efectua-se através de balancetes mensais onde constam todos os movimentos financeiros ocorridos no ano, até á data da sua elaboração.

3 – O acompanhamento das operações contabilísticas efectua-se através de balancetes mensais onde constam todos os movimentos financeiros ocorridos no ano, até à data da sua elaboração.

TÍTULO V

Da tesouraria

CAPÍTULO IX

Disponibilidades

Artigo 22.º

Montante em caixa

Para assegurar o controlo das disponibilidades é necessário que exista diariamente em caixa, um montante em numerário, que não exceda 2493,99 Euros, para fazer face às necessidades da autarquia, o qual poderá ser alterado sempre que a Câmara Municipal o entender.

Artigo 23.º

Cobranças efectuadas por outros serviços municipais

1 – As cobranças das receitas relativas a transportes escolares serão efectuadas por funcionários designados pelo Presidente da Câmara, sob proposta do dirigente máximo do serviço.

2 – A cobrança das receitas provenientes de ocupação de lugares em mercados e feiras será feita no próprio local pelos funcionários designados pelo Presidente da Câmara, sob proposta do dirigente máximo dos serviços respectivos.

3 – A cobrança de taxas pela prestação de serviços e pela utilização de outros lugares, como recintos gimnodesportivos, parques de estacionamento, parque de campismo, etc., será igualmente efectuada nos respectivos locais pelos funcionários designados pelo Presidente da Câmara, sob proposta do dirigente máximo dos serviços respectivos.

4 – As cobranças provenientes dos serviços de água e saneamento são efectuadas por funcionários designados pelo Presidente da Câmara, sob proposta do dirigente máximo dos serviços respectivos.

Artigo 24.º

Depósitos a efectuar por outros serviços municipais

Os montantes cobrados fora da tesouraria, pelos serviços mencionados no artigo anterior, serão depositados no final de cada dia, na caixa nocturna de agência bancária a definir pela Câmara.

Artigo 25.º

Responsabilidades

A responsabilidade pelos montantes cobrados fora da tesouraria será cometida àqueles que os efectuarem.

Artigo 26.º

Extractos de conta

1 – De todas as contas de que a autarquia é titular e para efeitos do controlo de tesouraria e do endividamento, serão obtidos extractos, sempre que necessário, sem prejuízo do seu pedido no final de cada mês, para efeitos de reconciliações.

2 – O pedido dos extractos será feito pelo Chefe da Secção de Contabilidade.

TÍTULO VI

Tesoureiro

CAPÍTULO X

Competências

Artigo 27.º

Movimentação de contas

Compete ao Tesoureiro, em simultâneo com o presidente do órgão executivo, ou por outro membro deste órgão em quem ele delegue, a movimentação das contas bancárias.

Artigo 28.º

Cheques

1 – Os cheques não preenchidos ficam à guarda do Tesoureiro.

2 – Ficam igualmente à sua guarda os cheques emitidos e posteriormente anulados, sendo neste caso inutilizadas as assinaturas, se as houver, e arquivados por ordem.

3 – Findo o período de validade dos cheques que se encontram em trânsito, o Tesoureiro procederá ao cancelamento dos mesmos junto da instituição bancária emissora, procedendo-se de seguida à regularização dos registos contabilísticos.

Artigo 29.º

Responsabilidade do pessoal afecto à tesouraria

1 – O Tesoureiro é responsável pelos fundos, montantes e documentos entregues à sua guarda.

2 – O Tesoureiro é igualmente responsável pelas importâncias que lhe são confiadas, respondendo directamente perante o órgão executivo.

3 – A responsabilidade por situações de alcance, não são imputáveis ao Tesoureiro quando for estranho aos factos que as originaram ou que as mantêm, excepto

se, no desempenho das suas funções de gestão, controlo e apuramento de importâncias, houver procedido com culpa.

4 – Os outros funcionários e agentes em serviço na tesouraria respondem perante o Tesoureiro.

5 – O estado de responsabilidade do Tesoureiro pelos fundos, montantes e documentos entregues à sua guarda, é verificado na sua presença, através da contagem física do numerário e documentos sob a sua responsabilidade, a realizar pelo Chefe da Divisão Administrativa e Financeira, nas seguintes condições:

a) Trimestralmente e sem prévio aviso;
b) No encerramento das contas de cada ano de exercício económico;
c) No final e no início do mandato do órgão executivo eleito ou do órgão que o substitui, no caso de aquele ter sido dissolvido;
d) Sempre que for substituído o Tesoureiro.

6 – Dos montantes conferidos serão lavrados termos de contagem, os quais deverão ser assinados:

a) Pelo Presidente da Câmara, Chefe da Divisão Administrativa e Financeira e Tesoureiro;
b) Pelo Presidente da Câmara, Chefe da Divisão Administrativa e Financeira, Tesoureiro empossado e Tesoureiro cessante, no caso da alínea d) do número anterior.

TÍTULO VII

Do património e aprovisionamento

CAPÍTULO XI

Competências

Artigo 30.º

Realização de despesas

1 – Compete exclusivamente ao Aprovisionamento o desenvolvimento de todos os processos de realização de despesas com locação, aquisição de bens e serviços, sendo cometida a respectiva elaboração ao Serviço de Notariado, salvo quando se encontre em causa processo especializado, nomeadamente a elaboração de planos de ordenamento do território, precedendo de despacho do Presidente da Câmara, quanto à unidade orgânica responsável pelo processo.

2 – Compete-lhe ainda informar quanto ao procedimento adequado de acordo com as normas legais aplicáveis.

3 – A realização de despesas deverá respeitar o Plano Plurianual de Investimentos, tendo por base deliberações do órgão executivo, bem como despachos do Presidente da Câmara e vereadores ou dirigente com competência delegada.

4 – As referidas despesas são sempre precedidas de cabimentação e compromisso, a efectuar sob responsabilidade do Chefe da Secção de Contabilidade.

5 – O serviço de Aprovisionamento deverá observar rigorosamente o cumprimento das normas legais aplicáveis, nomeadamente em matéria de empreitadas e fornecimentos, no âmbito das respectivas competências.

CAPÍTULO XII

Controlo do imobilizado

Artigo 31.º

Processamento

1 – Para controlo de imobilizado existirão fichas que serão mantidas a todo o tempo actualizadas.

2 – Para efeitos do disposto no número anterior, serão efectuadas, semestralmente reconciliações entre os registos das fichas e os registos contabilísticos acumulados, pela Contabilidade e Património.

3 – Cada departamento ou divisão designará os responsáveis pelos bens existentes em cada secção ou sector.

4 – Anualmente, proceder-se-á à verificação física dos bens do activo imobilizado, através de termos de contagem, pelo Património.

5 – Esses termos de contagem serão posteriormente conferidos com os registos existentes.

6 – Em casos de irregularidades proceder-se-á ao apuramento de responsabilidades.

TÍTULO VIII

Do armazém

CAPÍTULO XIII

Competências e atribuições

Artigo 32.º

Gestão de stocks

A gestão de stocks do Armazém Municipal, fica sob a responsabilidade do Chefe de Secção, o qual deverá garantir o bom e eficaz funcionamento da mesma.

Artigo 33.º

Reposição de stocks

A Secção de Armazém Municipal deverá informar, atempadamente, o dirigente máximo da Divisão, dos stocks existentes, a fim de se evitar a ruptura dos mesmos.

Artigo 34.º

Depósitos de bens

1 – Toda e qualquer entrega de bens será feita na Secção de Armazém Municipal, cuja existência física, qualitativa e quantitativa, será efectuada pelo Fiel de Armazém designado pelo Chefe de Divisão.

2 – O Fiel de Armazém, sempre que proceda à recepção dos bens, deverá confrontá-los com a respectiva guia de remessa e apor o carimbo com a menção de «Recebido e Conferido», ficando o Chefe de Secção obrigado a remeter à Secção de Património e Aprovisionamento uma fotocópia da mesma.

Artigo 35.º

Entrega de bens

A Secção de Armazém Municipal apenas faz entregas mediante a apresentação de requisição interna, devidamente autorizada.

Artigo 36.º

Fichas de existências

1 – Os registos nas fichas de existências, serão feitos pelo Chefe de Secção de Armazém Municipal, ou por quem o mesmo designar, ou pelo responsável por este sector caso o primeiro não exista.

2 – As fichas de existências, em armazém, devem estar permanentemente actualizadas (sistema de inventários permanente), sendo a sua responsabilidade do titular do cargo identificado no número anterior.

Artigo 37.º

Controlo de existência

1 – Semestralmente, ou quando se entender necessário, dever-se-á proceder à inventariação física das existências em armazém.

2 – O controlo das existências será efectuado sob a responsabilidade conjunta dos Chefes de Secção de Armazém Municipal, Património e Aprovisionamento ou de responsáveis pelos serviços referidos, auxiliados por funcionários designados para o efeito.

3 – Para efeitos do disposto no n.º 1, poder-se-ão utilizar testes de amostragem.

4 – Em caso de irregularidades deverão ser apuradas as respectivas responsabilidades.

TÍTULO IX

Disposições Finais

CAPÍTULO XIV

Disposições finais e transitórias

Artigo 38.º

Controlo das aplicações informáticas

O controlo das aplicações informáticas fica sob a responsabilidade do Gabinete de Gestão e Informática.

Artigo 39.º

Substituições

Em caso de vacatura do cargo, faltas e impedimentos, as competências atribuídas nos números anteriores são assumidas pelo substituto legal.

Artigo 40.º

Norma revogatória

Consideram-se revogados todos os despachos e deliberações que contrariem o presente Regulamento.

Artigo 41.º

Entrada em vigor

O presente Regulamento entra em vigor no 15.º dia subsequente ao da sua aprovação.

Anexo ao regulamento do sistema de controlo interno

PLANO PLURIANUAL DE INVESTIMENTO . CLASSIFICAÇÃO ORÇAMENTAL

Código ___.___.___ Orgânica:

Capítulo _____
Economia:
Capítulo _____
Grupo _____
Artigo _____
Número _____
Alínea _____

Solicita-se a passagem de uma requisição a _____

_____, residente (ou com sede) em _____

_____para o seguinte:_____

_____

_____

Quantidade	Designação	Preço
		€_____
_____	_____	€_____
_____	_____	€_____
_____	_____	€_____
	Valor IVA____%	€_____
	Total	€ _____

A aquisição dos bens mencionados foi autorizada por /___ /- Despacho. /___ /- Deliberação.

O PRESIDENTE

_____

O Responsável pela Contabilidade

Meda ___/___/___

O _____

_____

Mapa de Fundos de Maneio

Designação da Entidade - Município de Mêda
Gerência - 2021
Titular do Fundo de Maneio - RUI ALBERTO PENEDA MORGADO

Classificação Orçamental - 02 Câmara Municipal e Serviços Municipais
020121 Outros bens
Dotação Orçamental - 0,00
Valor do Fundo - 300,00
Data da Constituição - 16-02-2021

Ordem de Pagamento		
N.º	**Data**	**Valor**
731	06-04-2021	20,00
1214	07-06-2021	8,40
1527	14-07-2021	18,50
1528	14-07-2021	50,00
2011	13-09-2021	91,05
2575	03-12-2021	17,52
2577	03-12-2021	8,40
2578	03-12-2021	12,50
2785	27-12-2021	6,00

Classificação Orçamental - 02 Câmara Municipal e Serviços Municipais
020203 Conservação de bens
Dotação Orçamental - 0,00
Valor do Fundo - 50,00
Data da Constituição - 16-02-2021

Ordem de Pagamento		
N.º	**Data**	**Valor**
1526	14-07-2021	49,20
2411	09-11-2021	30,00
2576	03-12-2021	10,50

Mapa de Fundos de Maneio

Designação da Entidade - Município de Mêda
Gerência - 2021

Titular do Fundo de Maneio - RUI ALBERTO PENEDA MORGADO

Classificação Orçamental - 02 Câmara Municipal e Serviços Municipais
020209 Comunicações
Dotação Orçamental - 0,00
Valor do Fundo - 50,00
Data da Constituição - 16-02-2021

Ordem de Pagamento		
N.º	**Data**	**Valor**
394	01-03-2021	22,34
1921	31-08-2021	26,33
1922	31-08-2021	15,73

Classificação Orçamental - 02 Câmara Municipal e Serviços Municipais
020220 Outros trabalhos especializados
Dotação Orçamental - 0,00
Valor do Fundo - 300,00
Data da Constituição - 16-02-2021

Ordem de Pagamento		
N.º	**Data**	**Valor**
309	16-02-2021	31,49
310	16-02-2021	25,00
393	01-03-2021	65,00
395	01-03-2021	31,49
732	06-04-2021	94,24
733	06-04-2021	62,98
983	05-05-2021	78,61
1212	07-06-2021	50,00
1213	07-06-2021	31,49
1245	09-06-2021	12,00
1525	14-07-2021	102,37
1693	04-08-2021	78,61
1919	31-08-2021	47,12
1920	31-08-2021	62,98
1933	01-09-2021	21,00
2170	04-10-2021	235,83
2410	09-11-2021	110,10
2573	03-12-2021	133,86
2574	03-12-2021	82,00

Mapa de Fundos de Maneio

Designação da Entidade - Município de Mêda
Gerência - 2021

Titular do Fundo de Maneio - RUI ALBERTO PENEDA MORGADO

Classificação Orçamental - 02 Câmara Municipal e Serviços Municipais
020220 Outros trabalhos especializados
Dotação Orçamental - 0,00
Valor do Fundo - 300,00
Data da Constituição - 16-02-2021

Ordem de Pagamento		
N.º	**Data**	**Valor**
2783	27-12-2021	78,78

O Dirigente responsável pela área Administrativa e/ou Financeira
Assinatura _____

O Membro executivo responsável pela área/pelouro financeiro
Assinatura _____

RESUMO DIÁRIO DA TESOURARIA

Data	Nº Pág.
30/12/2021	1

Número	Ano
247	2021

Município de Mêda

Movimentos de Tesouraria	Saldo do dia Anterior	Entrada do Dia	Soma	Saída do Dia	Saldo para o Dia Seguinte
CAIXA	635,44	175 758,60	176 394,04	174 885,79	**1 508,25**
FUNDOS FIXOS	0,00	0,00	0,00	0,00	**0,00**
FUNDOS DE CAIXA	0,00	0,00	0,00	0,00	**0,00**
Á ORDEM Banco : Caixa Geral de Depósitos, S. A. Conta : 003504530000009033052	2 306 033,16	4 971,80	2 311 004,96	158 336,50	**2 152 668,46**
Banco : Caixa Geral de Depósitos, S. A. Conta : 003504530000070373039	208 808,10	0,00	208 808,10	0,00	**208 808,10**
Banco : Caixa Geral de Depósitos, S. A. Conta : 003504530000293753078	33 257,32	0,00	33 257,32	81,00	**33 176,32**
Banco : Caixa Geral de Depósitos, S. A. Conta : 003504530001218163078	231,95	0,00	231,95	0,00	**231,95**
Banco : Caixa Geral de Depósitos, S. A. Conta : PT50003504530001511543070 - CGD-CENSOS	0,00	0,00	0,00	0,00	**0,00**
Banco : Banco Comercial Português, SA Conta : PT50003300005005295913705	17 562,21	145,32	17 707,53	11 349,46	**6 358,07**
Banco : Caixa de Crédito Agrícola Mútuo do Douro e Côa, Crl Conta : 00452145401710466733 2	16 691,40	100 000,00	116 691,40	0,00	**116 691,40**
Banco : NOVOBANCO Conta : 000700000066047465023	157 884,04	0,00	157 884,04	0,00	**157 884,04**
Sub-Total :	**2 740 468,18**	**105 117,12**	**2 845 585,30**	**169 766,96**	**2 675 818,34**
Títulos Negociáveis	0,00	0,00	0,00	0,00	**0,00**
Outras	0,00	0,00	0,00	0,00	**0,00**
Sub-Total :	**0,00**	**0,00**	**0,00**	**0,00**	**0,00**
Total de Disponibilidades :	**2 741 103,62**	**280 875,72**	**3 021 979,34**	**344 652,75**	**2 677 326,59**
DOCUMENTOS	0,00	0,00	0,00	0,00	**0,00**
Total de Movimentos de Tesouraria :	**2 741 103,62**	**280 875,72**	**3 021 979,34**	**344 652,75**	**2 677 326,59**
OPERAÇÕES ORÇAMENTAIS	2 504 406,68	5 977,61	2 510 384,29	69 687,67	**2 440 696,62**
OPERAÇÕES NÃO ORÇAMENTAIS	236 696,94	14,03	236 710,97	81,00	**236 629,97**

RESUMO DIÁRIO DA TESOURARIA

Data	Nº Pág.
30/12/2021	2

Número	Ano
247	2021

Município de Mêda

Movimentos de Tesouraria	Saldo do dia Anterior	Entrada do Dia	Soma	Saída do Dia	Saldo para o Dia Seguinte

Decomposição do Saldo em Numerário Para o Dia Seguinte		
	Em Dinheiro	1 508,25
	Em Cheques e Vales Postais	0,00

O Tesoureiro

Conferi

O Presidente

Índice

1. INTRODUÇÃO 2
2. ENQUADRAMENTO MACROECONÓNICO 4
3. ANÁLISE DA EXECUÇÃO ORÇAMENTAL 10
3.1 ANÁLISE GLOBAL 11
3.1.1 ESTRUTURA ORÇAMENTAL 11
3.2 ORÇAMENTO 13
3.2.1 ORÇAMENTO DA RECEITA 14
3.2.1.1 EVOLUÇÃO DA RECEITA 14
3.2.1.2 RECEITAS CORRENTES 14
3.2.1.3 RECEITAS DE CAPITAL 15
3.2.2 ORÇAMENTO DA DESPESA 17
3.2.2.1 EVOLUÇÃO DA DESPESA 17
3.2.2.2 DESPESA CORRENTE 17
3.2.2.3 DESPESA DE CAPITAL 19
3.3 GRANDES OPÇÕES DO PLANO 20
4. INDICADORES GERAIS DE ACTIVIDADE 23
4.1 ANÁLISE DA SITUAÇÃO ECONÓMICA 25
4.1.1 SITUAÇÃO FINANCEIRA 25
4.1.1.1 BALANÇO 25
4.1.1.2 DEMONSTRAÇÃO DE RESULTADOS 25
5. ENDIVIDAMENTO 26
6. PROPOSTA DE APLICAÇÃO DO RESULTADO LÍQUIDO DO EXERCÍCIO 27
7. FACTORES RELEVANTES OCORRIDOS APÓS O TERMO DO EXERCÍCIO 27

1. INTRODUÇÃO

De acordo com a alínea i), do número 1, do artigo 33.º do Anexo I da Lei n.º 75/2013, de 12 de setembro, na sua redação atual, foram elaborados os documentos de prestação de contas, relativos ao ano económico de 2020, tendo em vista a votação e respetiva aprovação por parte da Assembleia Municipal, de acordo com o estabelecido na alínea l), do número 2, do artigo 25.º, da citada Lei e posteriormente submetido ao controlo jurisdicional do Tribunal de Contas e o controlo administrativo de verificação da legalidade por parte dos órgãos de tutela da Administração Pública Central.

A publicação do Sistema de Normalização Contabilística para as Administrações Públicas (SNC-AP), aprovado pelo Decreto-Lei n.º 192/2015, de 11 de setembro, e da nova Lei de Enquadramento Orçamental (LEO), aprovada pela Lei n.º 151/2015, de 11 de setembro, abrem caminho à reforma da gestão pública, promovendo a harmonização contabilística, fomentando o alinhamento entre a contabilidade pública e as contas nacionais, uniformizar procedimentos, melhorar a transparência das contas públicas, contribuir para a satisfação das necessidades dos utilizadores da informação e relato orçamental e financeiro das entidades públicas.

Os principais objetivos deste Relatório são então:

- Aferir a qualidade da gestão municipal, através da avaliação dos resultados e do grau de eficiência e eficácia da afetação de recursos aos objetivos realizados;

- Explicitar os níveis de execução conseguidos referenciando-os aos aspetos mais relevantes da atividade financeira municipal, no que respeita à sua natureza económica e financeira, nos domínios das receitas, das despesas e da tesouraria;

- Apresentar a situação económica relativa ao exercício, analisando a evolução da gestão nos diferentes sectores de atividade da Autarquia, designadamente no que respeita ao investimento, dívidas de curto, médio e longo prazos, financiamento externo e condições de funcionamento;

- Analisar a situação financeira da Autarquia do ponto de vista patrimonial, considerando o Balanço final e a Demonstração de Resultados de 2021.

Pretende-se que seja um instrumento de apoio à gestão autárquica, pela possibilidade de rapidamente e de forma simples dar as informações, que se julgam ser suficientes à avaliação global e acompanhamento da situação financeira tanto no domínio orçamental como económico e financeiro. Trata-se de um importante meio de análise de resultados e verificação do grau de eficiência e eficácia da afetação dos recursos aos objetivos realizados.

A execução da Prestação de Contas, da competência da Câmara Municipal e do Presidente da Câmara, com superintendência na execução das deliberações da Câmara e da Assembleia Municipal, consubstanciou-se no desenvolvimento das ações necessárias à arrecadação de receitas previstas e à realização das despesas inscritas no Orçamento, visando alcançar os objetivos fixados nas Grandes Opções do Plano, sempre no cumprimento dos princípios a considerar na execução orçamental, tendo-se executado todas as receitas e despesas dentro dos formalismos legais exigidos.

Acresce ainda referir que os mapas e quadros a seguir apresentados enriquecem uma análise financeira e patrimonial embora eminentemente técnica de um ponto de vista dinâmico, justificando-se as variações de dotações, das disponibilidades e integrando-as na apreciação global das contas.

2. ENQUADRAMENTO MACROECONÓNICO

No conjunto do ano 2021, o Produto Interno Bruto (PIB) registou um crescimento de 4,9% em volume, o mais elevado desde 1990, após a diminuição histórica de 8,4% em 2020, refletindo os efeitos marcadamente adversos da pandemia Covid-19 na atividade económica. Este crescimento foi suportado significativamente pelo contributo positivo expressivo da procura interna, verificando-se uma recuperação do consumo privado e do investimento, e o contributo da procura externa líquida foi bastante menos negativo, justificado pelo crescimento significativo das importações e das exportações de bens e de serviços.

Em termos nominais, o PIB aumentou 5,7% em 2021 (diminuição de 6,7% em 2020), atingindo cerca de 211 mil milhões de euros.

De realçar que este crescimento não só ficou acima dos 4,8% previstos pelo Governo no Orçamento para 2022, mas também superou as projeções das principais instituições nacionais e internacionais. O Banco de Portugal e a Organização para a Cooperação e Desenvolvimento Económico apontavam para um crescimento de 4,8%, o Fundo Monetário Internacional esperava uma subida de 4,4% e a Comissão Europeia previa uma expansão de 4,5%.

A procura interna recuperou significativamente em 2021, com uma taxa de variação de 5% em termos reais, que compara com a queda de 5,6% no ano anterior, passando de um contributo para a variação anual do PIB de -5,5 pontos percentuais (p.p.) em 2020 para 5,2 p.p..

O consumo privado registou um crescimento de 4,4%, tendo recuperado parcialmente da redução de 7,1% ocorrida em 2020, evolução que se explica sobretudo pela expansão de 5,4% do consumo privado em bens correntes não alimentares e serviços. Relativamente á componente de bens alimentares abrandou, passando de um crescimento de 4,8% em 2020 para 1,5% em 2021. Por outro lado, a componente dos bens duradouro cresceu 4,6%, com um ligeiro aumento da componente dos veículos automóveis, após a quebra histórica verificada no primeiro ano da pandemia.

Quanto ao consumo público, este acelerou significativamente em termos reais, registando uma taxa de variação de 5%, comparando com 0,4% no ano anterior, tendo em termos nominais aumentado 5,8%.

A procura externa líquida apresentou um contributo de -0,2 p.p., após o contributo de -2,9 p.p. em 2020, tendo as exportações e as importações de bens e serviços crescido 13% e 12,8% em 2021, que compara com as quedas de 18,6% no caso das exportações e quebras de 12,1% no das importações registadas em 2020.

Olhando para o futuro, prevê-se um crescimento superior a 5,5% da economia nacional para o ano de 2022, estimativa esta que poderá vir a ser revista por força da ofensiva que está a ser levada a cabo pela Rússia na Ucrânia, invasão militar esta que introduz elevada incerteza futura.

O Produto Interno Bruto (PIB) cresce 4,9% em 2022 (4,9% em 2021) e converge nos anos subsequentes para taxas mais próximas do ritmo estimado de crescimento de longo prazo, ou seja, 2,9% em 2023 e 2,0% em 2024. A expansão da atividade económica traduz-se num aumento do emprego e numa redução da taxa de desemprego.

A inflação aumenta em 2022 para 4,0%, e reduz-se para 1,6% em 2023 e 2024. O aumento da inflação em 2022 está associado à subida do preço das matérias-primas, energéticas e outras, e à manutenção de constrangimentos nas cadeias de abastecimento globais. A recuperação da procura dos serviços mais afetados pela pandemia contribui também para o aumento da inflação.

No final de 2021, a disseminação da variante Omicron e as medidas de controlo adotadas tiveram um impacto negativo moderado e de curta duração sobre o crescimento da economia mundial.

A invasão da Ucrânia pela Rússia em finais de fevereiro contribui para intensificar as pressões inflacionistas e para limitar o dinamismo económico na área do euro e em Portugal. O conflito veio agravar a subida de preços das matérias-primas energéticas e de diversos bens primários. O impacto negativo sobre a atividade decorre também da redução da confiança das famílias e dos empresários, da turbulência nos mercados financeiros, bem como dos efeitos das sanções impostas à Rússia sobre os fluxos comerciais e financeiros.

Uma deterioração do enquadramento externo da economia portuguesa, determinada pelo escalar do conflito na Ucrânia, constitui o principal fator de risco. Tal implicaria uma intensificação das pressões inflacionistas e um impacto mais negativo sobre a confiança e os fluxos comerciais, incluindo a possibilidade de maiores problemas nas cadeias de fornecimento globais.

A invasão da Ucrânia pela Rússia implica uma deterioração das perspetivas de crescimento da economia global no curto prazo e maiores pressões inflacionistas. O conflito implicou uma intensificação da subida dos preços do petróleo e do gás nos mercados internacionais, o que reflete a importância da Rússia no fornecimento destas matérias-primas. Traduziu-se também num aumento da incerteza e do risco geopolítico, com efeitos negativos sobre os mercados financeiros e a confiança dos agentes. A Rússia não é um parceiro comercial importante para Portugal, mas o impacto indireto via economias da Europa Central e de Leste contribuiu para deteriorar o enquadramento externo. Adicionalmente, o conflito pode causar novas disrupções sobre as cadeias de valor globais, em particular das dependentes de matérias-primas da Rússia ou do transporte de mercadorias na região. O aumento recente de casos de COVID-19 nalgumas economias asiáticas e a imposição de medidas restritivas podem também agravar estas disrupções.

O aumento recente dos preços das matérias-primas contribuirá para manter elevada a inflação global em 2022. Prevê-se que o preço do petróleo aumenta 45,7% em 2022, para 103,6 dólares por barril, reduzindo-se nos anos seguintes. O custo das outras matérias-primas também regista novo aumento em 2022, assumindo-se uma reversão nos anos seguintes. Na área do euro, as projeções do BCE apontam para uma subida significativa da inflação em 2022, para 5,1% (2,6% em 2021) e uma redução posterior, para 2,1% em 2023 e 1,9% em 2024. Esta situação é muito influenciada pela componente energética. No entanto, a inflação excluindo bens energéticos também aumenta em 2022, para 2,6% (1,5% em 2021), refletindo os efeitos indiretos da subida dos preços da energia, as pressões ao longo da cadeia de produção associadas às disrupções da oferta global e a continuação da recuperação dos serviços. A inflação registará valores mais baixos em 2023 e 2024, 1,8% e 1,9%, respetivamente, com a dissipação dos fatores acima referidos, parcialmente compensada por maiores pressões

sobre os salários associadas à redução dos recursos disponíveis no mercado de trabalho.

Relativamente á economia portuguesa, prevê-se que esta apresente um crescimento elevado em 2022, que reflete parcialmente a recuperação observada ao longo do ano anterior, desacelerando em 2023-2024. No início de 2022, a evolução da atividade foi condicionada pela nova vaga de COVID-19, pelos constrangimentos no fornecimento de matérias-primas e aumento do seu custo, a par do impacto da subida da inflação no poder de compra das famílias. Os valores transacionados no inicio do presente ano com cartões nacionais e de não residentes apontam para um enfraquecimento do consumo privado e das exportações de turismo face ao período anterior. Em linha com esta evolução, observou-se uma redução da atividade nos subsetores de alojamento e restauração. A produção industrial também se reduziu no inicio do ano, em parte devido ao setor automóvel, que voltou a ser afetado por constrangimentos no acesso a matérias-primas. Em contraste, os indicadores de investimento aceleraram. A recuperação da atividade prosseguiu em março, apesar do impacto do aumento das tensões geopolíticas na confiança dos agentes, nas cadeias de abastecimento e na inflação. A recuperação ao longo de 2021 tem um contributo para o crescimento em 2022 de 3,6 pp, correspondendo ao efeito de arrastamento. Este efeito, conjugado com a evolução intra-anual projetada para 2022, traduz-se num aumento anual do PIB de 4,9% em 2022. Este crescimento incorpora um contributo de 3,5 pp das exportações de serviços, em larga medida decorrente da recuperação observada na segunda metade de 2021. O nível do PIB pré-pandemia é ultrapassado na segunda metade de 2022. Em 2023-24, o PIB desacelerará para taxas de variação mais próximas das estimadas para o crescimento do produto potencial da economia.

O consumo privado cresce a um ritmo progressivamente mais moderado no período 2022-24, sustentado pelo aumento do rendimento disponível e por condições financeiras favoráveis.

A taxa de poupança reduz-se para 7,3% em 2022 (10,3% em 2021) e permanece relativamente estável em 2023 e 2024. A diminuição da taxa de poupança em 2022 prolonga a tendência iniciada em 2020, quando esta taxa atingiu um nível historicamente elevado, e ocorre num quadro em que o aumento da riqueza das famílias durante a pandemia pode contribuir, em parte, para absorver o impacto do aumento da

inflação.

O consumo público apresenta uma evolução mais moderada nos anos seguintes, após o forte crescimento de 2021, por via da dissipação do impacto das medidas de resposta à pandemia. O consumo público cresce 1,5% em 2022 (5,0% em 2021) e diminui 1,5% em 2023, 0,1%em 2024. Esta evolução incorpora, em 2022, a eliminação gradual das medidas de contenção da pandemia, em particular na área da saúde, e a redução do efeito de recuperação das horas trabalhadas nas administrações públicas.

O dinamismo do investimento em 2022-24 é suportado por maiores recebimentos de fundos europeus e por condições de financiamento favoráveis.

As exportações continuam a conjugar a dinâmica favorável da procura externa de bens com a recuperação dos fluxos internacionais de turismo, assumindo-se efeitos negativos limitados do conflito na Ucrânia. As exportações crescem 14,2% em 2022 (13,0% em 2021) e desaceleram para 7,5% em 2023 e 3,8% em 2024. Depois de aumentarem 10,5% em 2021, as exportações de bens crescem 3,6% em 2022 e, beneficiando da hipótese de dissipação gradual das perturbações nas cadeias de abastecimento internacionais, 5,2% em 2023 e 3,2% em 2024. A melhoria da situação epidemiológica e a eliminação das restrições à mobilidade internacional conduzem a uma forte aceleração das exportações de serviços, antecipando-se que o nível pré-pandemia seja ultrapassado no primeiro semestre de 2022 e que a variação anual atinja 38,5% (19,2% em 2021). Nos anos seguintes, estas exportações crescem mais moderadamente (11,5% em 2023 e 4,9% em 2024).

No mercado de trabalho, continua a assistir-se a um aumento do emprego, mas a um ritmo progressivamente menor. O emprego cresce 1,4% em 2022 (2,1% em 2021) e 0,5%, em média, no período 2023-24. A evolução do emprego traduz a recuperação da atividade, em particular, nos setores mais afetados pela pandemia, e resulta do aumento da população ativa e da redução do número de desempregados e desencorajados, embora com contributos decrescentes.

A taxa de desemprego diminui para 5,9% em 2022 (6,6% em 2021) e 5,7% e 5,6% nos dois anos seguintes. A recuperação do mercado de trabalho tem sido mais rápida

do que o antecipado, o que envolveu revisões sucessivas em baixa das projeções para a taxa de desemprego ao longo de 2021.

A inflação aumenta em 2022, para 4,0%, e reduz-se para 1,6% em 2023-24, taxas superiores às registadas nos últimos 9 anos. A subida da inflação no ano corrente prolonga a tendência observada a partir de meados de 2021 e no início de 2022, assente em fatores comuns à área do euro. O perfil da inflação é influenciado, em larga medida, pelo comportamento da componente energética.

Concluindo, o conflito armado na Ucrânia criou um quadro económico, social e geopolítico de imprevisibilidade. As perspetivas para o crescimento da economia portuguesa nos períodos seguintes têm sido revistas em baixa e a inflação será substancialmente mais elevada. A instabilidade geopolítica implica que a magnitude do impacto económico do conflito é incerta, envolvendo o risco de materialização de cenários mais adversos. As respostas de política económica nacional e europeia são cruciais na mitigação do impacto macroeconómico do choque e para assegurar a manutenção de um crescimento sustentado. A magnitude do estímulo financeiro e os prazos de execução do plano constituem desafios importantes à sua implementação. É crucial que Portugal revele capacidade para absorver os recursos disponíveis e que estes se materializem num aumento permanente da capacidade produtiva. A economia portuguesa mantém importantes desafios de longo prazo para prolongar a aproximação aos níveis de rendimento europeus, no contexto de transição digital e climática financiada pelos fundos europeus. Para atingir estes objetivos é fundamental continuar a aumentar as qualificações da mão-de-obra e a produtividade.

De acordo com a recomendação efetuada pela Comissão de normalização Contabilística em 22/03/2022, e não influenciando as contas de 2021, mas com potencial impacto nas contas subsequentes, verificamos à presente data condicionalismos decorrentes da atual conjuntura económica derivada da Guerra na Ucrânia, pese embora o efeito da guerra não seja possível ainda de estimar, espera-se que apesar do mesmo ter impacto orçamental, essencialmente pelo acréscimo da despesa devido ao aumento do preço do combustível, energia elétrica e por consequência um aumento de custos de uma forma generalizada, considera-se que se trata de uma questão conjuntural e que não colocará em causa a continuidade do desenvolvimento da atividade municipal.

3. ANÁLISE DA EXECUÇÃO ORÇAMENTAL

A presente análise orçamental procura dar conta da execução das receitas e das despesas, permitindo assim acompanhar de forma sintética todo o processo de arrecadação das receitas e de realização das despesas. Os valores respeitantes à execução orçamental do exercício económico de 2021 encontram-se resumidos no quadro que a seguir se apresenta, verificando-se que a receita global ascendeu a €10.932.478, 67 e a despesa global paga ascendeu a €8.491.783,10, transitando para a gerência seguinte o montante de €2.677.326,59. O índice de realização da receita, referente ao ano de 2021, foi de 65.71% e o da despesa de 51.512%.

Composição	2020	2021
	em euros	em euros
Receitas	9 446 406,72	10 932 478,67
Despesas	7 866 160,84	8 491 783,10
Operações orçamentais	1 580 245,88	2 440 695,57
Operações de tesouraria	229 052,63	236 631,02
Saldo para a gerência seguinte	**1 809 298,51**	**2 677 326,59**

3.1 ANÁLISE GLOBAL

3.1.1 ESTRUTURA ORÇAMENTAL

A comparação entre o Orçamento Final e o Executado permite aferir da fiabilidade do orçamento apresentado e da capacidade financeira da sua execução em face do volume de receitas efetivamente arrecadado.

Analisando o quadro seguinte e comparando os valores previstos no Orçamento Inicial com os montantes executados da receita e da despesa, obtêm-se as variações a seguir apresentadas, em termos absolutos, mostrando uma taxa de execução da Receita e da Despesa de 65,71% e 51,51%, respetivamente.

Estes rácios traduzem assim a capacidade de realização das receitas e das despesas programadas, dado que a taxa referente às despesas é calculada com base nos valores efetivamente pagos (execução financeira) e a da receita a efetivamente cobrada.

Composição	Orçamento Corrigido		Execução		Desvio	Grau de Execução
	€	%	€	%	€	%
Receitas correntes	8 100 197,00	49,14%	7 851 326,72	71,82%	- 248 870,28	**95,76%**
Receitas de capital	6 804 839,00	41,28%	1 500 758,47	13,73%	- 5 304 080,53	**22,05%**
Outras receitas	100,00	0,00%	147,60	0,00%	47,60	**147,60%**
Saldo Gerência anterior	1 580 245,88	9,59%	1 580 245,88	14,45%	-	**100,00%**
Total da Receita	**16 485 381,88**	**100,00%**	**10 932 478,67**	**100,00%**	**- 5 552 903,21**	**65,71%**
Despesas correntes	8 466 418,76	51,36%	6 424 772,30	75,66%	- 2 041 646,46	**75,89%**
Despesas de capital	8 018 963,12	48,64%	2 067 010,80	24,34%	- 5 951 952,32	**25,78%**
Total da Despesa	**16 485 381,88**	**100,00%**	**8 491 783,10**	**100,00%**	**- 7 993 598,78**	**51,51%**

No campo das receitas, verifica-se que a sua cobrança registou um desempenho relevante, nomeadamente ao nível das Receitas Correntes que atingiram €7.851.326,72, correspondendo uma taxa de execução de 95,76%. As Receitas de Capital registaram um desempenho aquém do desejável, atingindo uma taxa de execução de 22,05%.

Quanto ao agregado da despesa, constata-se que as Despesas Correntes tiveram um nível de execução de 75,89%, enquanto as Despesas de Capital apresentaram uma taxa de realização inferior de 25,78%, em linha com o verificado nas receitas.

O quadro que a seguir se apresenta permite fazer uma análise comparativa da estrutura e evolução da Receita e Despesa no período entre 2015 e 2021, bem como a evolução da respetiva poupança corrente.

	Receitas			Despesas			
Anos	**Correntes**	**Capital**	**Total**	**Correntes**	**Capital**	**Total**	**Poupança Corrente**
2015	6 857 402,83	535 627,15	7 393 029,98	5 605 915,80	2 470 155,23	8 076 071,03	1 251 487,03
2016	6 836 854,81	687 350,91	7 524 205,72	6 086 955,11	1 191 286,03	7 278 241,14	749 899,70
2017	7 046 629,86	1 291 388,04	8 338 017,90	6 267 639,86	1 916 759,09	8 184 398,95	778 990,00
2018	7 267 791,88	725 459,58	7 993 251,46	6 172 229,04	1 456 211,08	7 628 440,12	1 095 562,84
2019	7 045 651,09	1 039 553,69	8 085 204,78	6 486 609,07	1 532 340,76	8 018 949,83	559 042,02
2020	7 407 541,90	1 134 776,50	8 542 318,40	6 044 721,28	1 821 439,56	7 866 160,84	1 362 820,62
2021	7 851 326,72	1 500 758,47	9 352 085,19	6 424 772,30	2 067 010,80	8 491 783,10	1 426 554,42

Conforme se demonstra no mapa anterior, o Município da Mêda, registou, em 2021, receitas correntes suficientes para fazer face às despesas do mesmo tipo, verificando-se o cumprimento da regra do equilíbrio orçamental corrente.

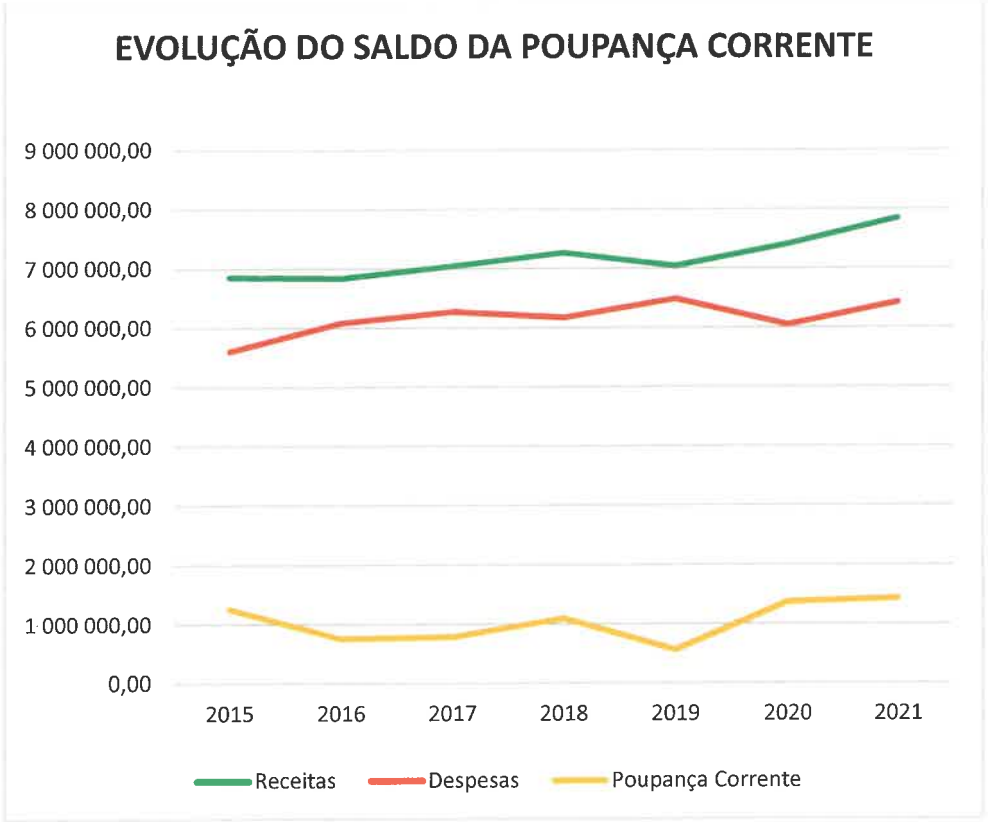

3.2 ORÇAMENTO

No presente capítulo é feita a análise do desempenho da Receita e da Despesa, tomando-se como referência a apreciação da estrutura orçamental e sua evolução.

Para uma avaliação mais pormenorizada da execução do Orçamento, apresentam-se no capítulo CONTAS, anexo a este relatório, os mapas do Controlo Orçamental da Receita e da Despesa.

Tendo presente que as fontes de financiamento próprias da Autarquia são manifestamente insuficientes para custear toda a atividade desenvolvida e por outro lado o fato de estar fortemente dependente, quer dos fundos provenientes da Administração Central quer de Fundos Comunitários, é importante referir que os resultados da execução orçamental estão fortemente dependentes de fontes de financiamento externo.

3.2.1 ORÇAMENTO DA RECEITA

3.2.1.1 EVOLUÇÃO DA RECEITA

O gráfico que a seguir se apresenta permite visualizar a evolução global do agregado das receitas, bem como o comportamento de cada uma das suas componentes económicas: Receitas Correntes e Receitas de Capital.

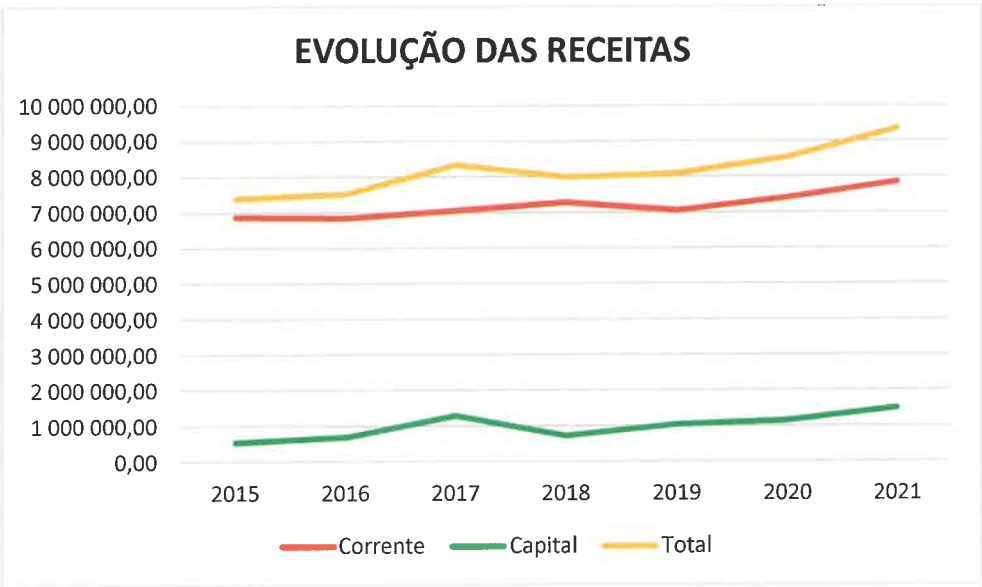

O gráfico evidencia uma ligeira aumento das Receitas Totais em 2021, associada ao aumento das Receitas de Capital.

3.2.1.2 RECEITAS CORRENTES

As Receitas Correntes, pela sua natureza, têm uma função importante na gestão financeira da autarquia, uma vez que se trata de um fluxo monetário relativamente estável.

Em 2021, as receitas correntes atingiram uma execução que proporciona uma base de consistência para o funcionamento de um conjunto de despesas obrigatórias e fundamentais para o regular funcionamento dos serviços e da atividade da Autarquia.

A estrutura e execução da receita corrente encontra-se apresentada no quadro seguinte, destacam-se os impostos diretos (IMI, IMV e IMT), as transferências correntes (FEF, FSM, participação fixa do IRS) e as vendas de bens e serviços correntes, que permitiram alcançar uma execução de 95,76% das receitas correntes.

Composição	Orçamento Final		Execução		Desvio	Grau de Execução
	€	%	€	%	€	%
01. Impostos diretos	722 510,00	8,92%	638 631,73	8,13%	- 83 878,27	**88,39%**
02. Impostos indiretos	1 030,00	0,01%	-	0,00%	- 1 030,00	**0,00%**
04. Taxas, multas e outras penalidades	48 750,00	0,60%	35 294,29	0,45%	- 13 455,71	**67,55%**
05. Rendimentos de propriedade	10 750,00	0,13%	7 409,74	0,09%	- 3 340,26	**68,93%**
06. Transferências correntes	6 252 018,00	77,18%	6 280 136,44	79,99%	28 118,44	**100,45%**
07. Vendas de bens e serviços correntes	1 015 100,00	12,53%	877 371,61	11,17%	- 137 728,39	**77,04%**
08. Outras receitas correntes	50 039,00	0,62%	12 482,91	0,16%	- 37 556,09	**21,87%**
Total das Receitas correntes	**8 100 197,00**	**100%**	**7 851 326,72**	**100%**	**- 248 870,28**	**95,76%**

O índice de execução registado é bastante satisfatório relativamente às expectativas traçadas aquando da elaboração e execução do Orçamento para o exercício de 2021, revelando uma rigorosa previsão das receitas correntes.

3.2.1.3 RECEITAS DE CAPITAL

O núcleo das Receitas de Capital é constituído essencialmente por Transferências de Capital, Passivos Financeiros e Outras receitas de Capital, com um peso significativo na estrutura global, o quadro evidencia de uma forma clara o peso da rubrica no total das Receitas de Capital, sendo a principal origem de financiamento dos investimentos:

Composição	Orçamento Final		Execução		Desvio	Grau de Execução
	€	%	€	%	€	%
09. Venda de bens de investimento	1 790,00	0,03%	0,00	0,00%	- 1 790,00	**0,000%**
10. Transferências de capital	6 801 949,00	99,96%	1 497 153,91	99,76%	- 5 304 795,09	**22,011%**
12. Passivo financeiro	-	0,00%	0,00	0,00%	-	-
13. Outras receitas de capital	1 100,00	0,02%	3 604,56	0,24%	2 504,56	**327,687%**
Total das Receitas de capital	**6 804 839,00**	**100%**	**1 500 758,47**	**100,00%**	**- 5 304 080,53**	**22,05%**

Em 2021, a Receita de Capital apresentou um grau de execução de 22,05% face às previsões corrigidas, influenciada de forma significativa pelo baixo grau de execução dos capítulos das Transferências de Capital, dos Passivos Financeiros e das Outras Receitas de Capital.

Os quadros e gráficos que a seguir se apresentam mostram a evolução e capacidade de execução das receitas de capital desde 2017.

	2017	2018	2019	2020	2021
09. Venda de bens de investimento	0,00	0,00	1 750,00	1 750,00	0,00
10. Transferências de capital	1 291 388,04	725 459,58	1 037 803,69	1 133 026,50	1 497 153,91
12. Passivos financeiros	0,00	0,00	0	-	0,00
13. Outras receitas de capital	0,00	0,00	0	-	3 604,56
Total das Receitas de capital	**1 291 388,04**	**725459,58**	**1 039 553,69**	**1134776,5**	**1 500 758,47**

	2017	2018	2019	2020	2021
Receita Prevista	3 195 220,00	3 917 631,00	4 290 555,00	6 438 805,68	6 804 839,00
Receita Executada	1 291 388,04	725 459,58	1 039 553,69	1 134 776,50	1 500 758,47
% Execução	**40,42%**	**18,52%**	**24.23%**	**17,62%**	**22,05%**

3.2.2 ORÇAMENTO DA DESPESA

3.2.2.1 EVOLUÇÃO DA DESPESA

A despesa global realizada foi de 8.491.783,10€, o gráfico que se segue mostra a evolução da Despesa Corrente e de Capital, verificando-se que a Despesa Corrente paga é o agregado que detém o maior peso na estrutura da despesa total municipal:

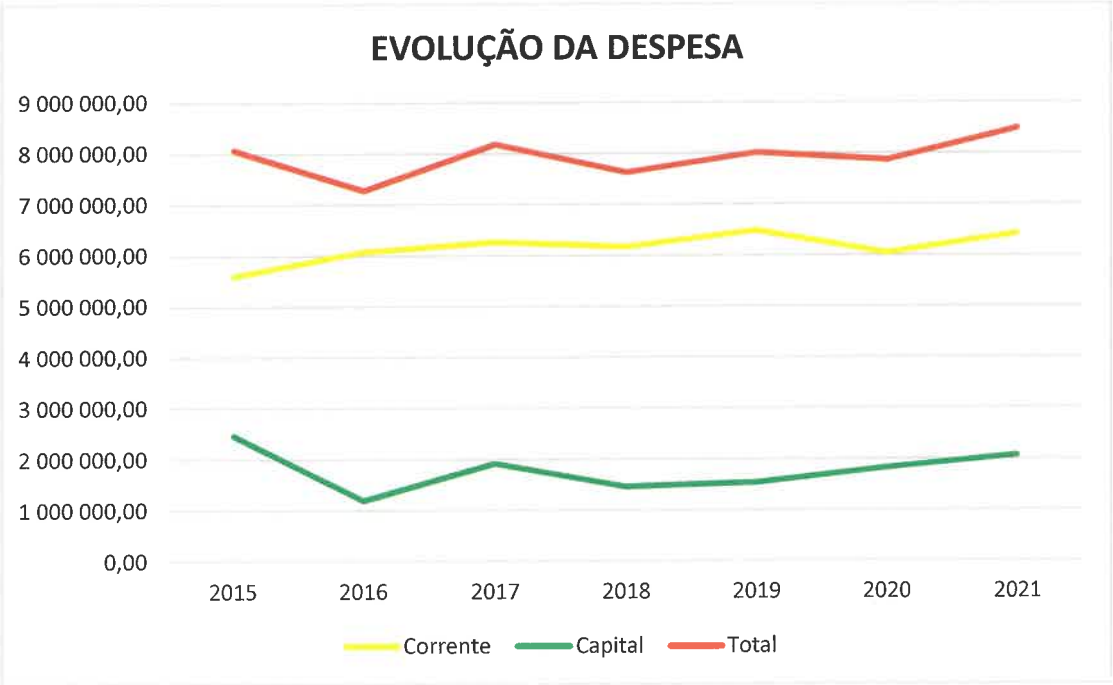

3.2.2.2 DESPESA CORRENTE

A estrutura e a execução da Despesa Corrente encontram-se apresentadas no quadro seguinte, onde se pode analisar o peso das suas componentes, bem como a respetiva execução. Comparando a estrutura do Orçamento Corrigido com a sua efetiva realização, constata-se que as Despesas Correntes evidenciaram um índice de execução de 75,89%.

Composição	Orçamento Corrigido		Execução		Desvio	Grau de Execução
	€	%	€	%	€	%
01. Despesas com o pessoal	3 857 298,12	45,56%	3 463 743,57	53,91%	0,00	**89,80%**
02. Aquisição de bens e serviços	3 716 230,99	43,89%	2 275 014,60	35,41%	0,00	**61,22%**
03. Juros e outros encargos	66 250,00	0,78%	54 356,21	0,85%	0,00	**82,05%**
04. Transferências correntes	722 639,65	8,54%	578 770,21	9,01%	0,00	**80,09%**
05. Subsídios	40 000,00	0,47%	24 143,00	0,38%	0,00	**60,36%**
06. Outras despesas correntes	64 000,00	0,76%	28 744,71	0,45%	0,00	**44,91%**
Total da Despesa corrente	**8 466 418,76**	**100%**	**6 424 772,30**	**100%**	-	**75,89%**

O quadro evidencia a importância das Despesas com Pessoal, as quais representam 53,91% do total das Despesas Correntes, que em conjunto com as Aquisições de Bens e Serviços representam 89,32% da Despesa Corrente Total.

A evolução e capacidade de execução das Despesas Correntes estão expostos no quadro seguinte.

	2017	2018	2019	2020	2021
01. Despesas com o pessoal	3 065 021,60	3 089 545,84	3256636,25	3 246 591,42	3 463 743,57
02. Aquisição de bens e serviços	2 462 033,38	2 433 968,93	2531062,96	2 229 552,18	2 275 014,60
03. Juros e outros encargos	108 552,34	87 447,18	77025,39	65 764,69	54 356,21
04. Transferências correntes	567 820,63	502 798,56	584701,17	458 035,74	578 770,21
05. Subsídios	0,00	0	0	25 967,00	24 143,00
06. Outras despesas correntes	64 211,91	58 468,53	37183,3	18 810,25	28 744,71
Total da Despesa Corrente	**6 267 639,86**	**6 172 229,04**	**6 486 609,07**	6 044 721,28	6 424 772,30
	2017	**2018**	**2019**	2020	2021
Despesa Prevista	6 877 837,87	7 017 863,59	7372758,89	7 707 514,00	8 466 418,76
Despesa Executada	6 267 639,86	6 172 229,04	6486609,07	6 044 721,28	6 424 772,30
% Execução	**91,13%**	**87,95%**	**87,98%**	78,43%	75,89%

3.2.2.3 DESPESA DE CAPITAL

O quadro seguinte permite observar a desagregação das Despesas de Capital, indicando para as respetivas dotações orçamentais, o volume da despesa paga e respetiva taxa de execução do ano económico transato.

Composição	Orçamento Final		Execução		Desvio	Grau de Execução
07. Aquisição de bens de capital	6 953 642,12	86,715%	1 286 012,36	62,22%	-5 667 629,76	**18,49%**
08. Transferências de capital	454 311,00	5,665%	187 677,95	9,08%	-266 633,05	**41,31%**
09. Ativos financeiros	7 210,00	0,090%	3 604,56	0,17%	-3 605,44	**49,99%**
10. Passivos financeiros	594 000,00	7,407%	580 042,01	28,06%	-13 957,99	**97,65%**
11. Outras despesas de capital	9 800,00	0,122%	9 673,92	0,47%	-126,08	**98,71%**
Total da Despesa de Capital	**8 018 963,12**	**100%**	**2 067 010,80**	**100%**	**- 5 951 952,32**	**25,78%**

A totalidade das Despesas de Capital realizadas ascendeu a €2.067.010,80, refletindo uma taxa de execução de 25,78%. A rubrica Aquisição de Bens de Capital, onde estão incluídas as obras públicas, representa 62,22% do total das Despesas de Capital, registando uma taxa de execução de 18,49%, sendo a componente absorveu a maior parte dos recursos afetos a este tipo de despesas.

Os quadros seguintes permitem visualizar a evolução das Despesas de Capital, bem como a sua capacidade de execução no período considerado.

	2017	2018	2019	2020	2021
07. Aquisição de bens de capital	1 106 061,43	745 709,96	664877,17	1 098 140,99	1 286 012,36
08. Transferências de capital	220 490,00	119 838,74	280736,68	140 018,59	187 677,95
09. Ativos Financeiros	57 664,00	43 251,75	28831,5	14 417,25	3 604,56
10. Passivos financeiros	532 543,66	547 410,63	557895,41	568 862,73	580 042,01
11. Outras despesas de capital	0,00	0,00	0	0,00	9 673,92
Total da Despesa de Capital	**1 916 759,09**	**1 456 211,08**	**1 532 340,76**	**1 821 439,56**	**2 067 010,80**

	2017	2018	2019	2020	2021
Despesa Prevista	3 852 924,00	4 942 792,00	5 298 393,00	8 175 906,00	8 018 963,12
Despesa Executada	1 916 759,09	1 456 211,08	1 532 340,76	1 821 439,56	2 067 010,80
% Execução	**49,75%**	**29,46%**	**28,92%**	**22,28%**	**25,78%**

3.3 GRANDES OPÇÕES DO PLANO

A execução das Grandes Opções da Plano (GOP) representa o quadro de desenvolvimento da intervenção municipal e apresenta-se organizada por objetivos, programas, projetos e ações. É parte integrante deste documento o Mapa de Execução do Plano Plurianual de Investimentos e Atividades mais relevantes, evidenciando-se, no mapa que a seguir se apresenta a respetiva execução:

Código	Classificação Funcional	Orçamento Corrigido		Execução		Grau de Execução
		€	%	€	%	%
1.	**Funções Gerais**	**6 091 160,10**	**36,95%**	**4 464 712,39**	**52,58%**	**73,30%**
1.1.	**Serviços Gerais de Administração Pública**	**5 384 871,21**		**4 143 930,48**		**76,96%**
1.1.1	Administração geral	5 384 871,21		4 143 930,48		**76,96%**
1.2.	**Segurança e ordem públicas**	**572 060,02**		**226 838,24**		**39,65%**
1.2.1	Proteção civil e luta contra incêndios	572 060,02		226 838,24		**39,65%**
1.3.5.0.	**Outras funções económicas**	**134 228,87**		**93 943,67**		**69,99%**
2.	**Funções Sociais**	**3 977 693,02**	**24,13%**	**2 000 369,26**	**23,56%**	**50,29%**
2.1.	**Educação**	**1 249 689,00**		**758 351,70**		**60,68%**
2.1.1	Ensino não superior	511 445,00		418 531,09		**81,83%**
2.1.2	Serviços auxiliares de ensino	738 244,00		339 820,61		**46,03%**
2.2.	**Saúde**	**105 000,00**		**0,00**		**0,00%**
2.3.	**Segurança e Ação Sociais**	**127 230,00**		**113 873,50**		**89,50%**
2.3.2	Ação social	127 230,00		113 873,50		**89,50%**
2.4.	**Habitação e Serviços Coletivos**	**1 788 205,50**		**919 224,56**		**51,40%**
2.4.1	Habitação	22 140,00		0,00		**0,00%**
2.4.2	Ordenamento do território	630 063,50		33 825,00		**5,37%**
2.4.3	Saneamento	547 000,00		427 054,18		**78,07%**

2.4.4	Abastecimento de água	446 000,00		337 482,80		**75,67%**
2.4.5	Resíduos sólidos	143 001,00		120 862,58		**84,52%**
2.4.6	Proteção do meio ambiente e conservação da natureza	1,00		0,00		**0,00%**
2.5.	**Serviços Culturais, Recreativos e Religiosos**	**707 568,52**		**208 919,50**		**29,53%**
2.5.1	Cultura	231 861,02		65 034,98		**28,05%**
2.5.2	Desporto, recreio e lazer	155 705,50		58 276,37		**37,43%**
2.5.3	Outras atividades cívicas e religiosas	320 002,00		85 608,15		**26,75%**
3.	**Funções Económicas**	**5 183 531,00**	**31,44%**	**1 020 142,71**	**12,01%**	**19,68%**
3.1.	**Agricultura, Pecuária, Silvicultura, Caça e Pesca**	**132 006,00**		**28 687,38**		**21,73%**
3.2.	**Indústria e energia**	**1 955 604,00**		**353 466,78**		**18,07%**
3.3.	**Transportes e Comunicações**	**1 917 001,00**		**553 996,78**		**28,90%**
3.3.1	Transportes rodoviários	1 917 001,00		553 996,78		**28,90%**
3.4.	**Comércio e Turismo**	**1 178 920,00**		**83 991,77**		**7,12%**
3.4.0	Comércio e Turismo	6 000,00		2 480,00		**0,00%**
3.4.2	Turismo	1 172 920,00		81 511,77		**6,95%**
4.	**Outras Funções**	**1 232 997,76**	**7,48%**	**1 006 558,74**	**11,85%**	**81,64%**
4.1.0	Operações da dívida autárquica	657 750,00		634 398,22		**96,45%**
4.2.0	Transferências entre administrações	575 247,76		372 160,52		**64,70%**
	TOTAL GERAL:	**16 485 381,88**	**100,00%**	**8 491 783,10**	**100,00%**	**51,51%**

Num ano ainda marcado pelos efeitos do combate à pandemia de Covid-19, não podendos esquecer, no entanto, todas as outras tarefas e funções que fazem parte do trabalho diário de uma Câmara Municipal, tendo em vista o bem-estar dos munícipes, a sua segurança, mas também os seus interesses e necessidades que vão muito para além deste vírus que nos condicionou durante o ano de 2021. Em áreas como a educação, a cultura, comércio e turismo, mas também o ambiente, a segurança e a proteção dos cidadãos, demonstra-se aqui, com o contributo direto de cada uma das áreas e dos seus colaboradores, o trabalho efetuado em 2021, não esquecendo nunca as áreas transversais e que, apesar de menos visibilidade, tanto contribuem para que todos os projetos se concretizem.

Na execução anual das Grandes Opções do Plano, pode verificar-se a execução financeira efetiva de cada Função, à data de 31 de dezembro de 2021, nomeadamente através da análise aos valores das despesas programadas e executadas, registando-se uma execução global anual de 51,51%.

No gráfico seguinte é possível a comparação entre as diversas funções previstas nas GOP e a relação entre o que estava previsto e executado:

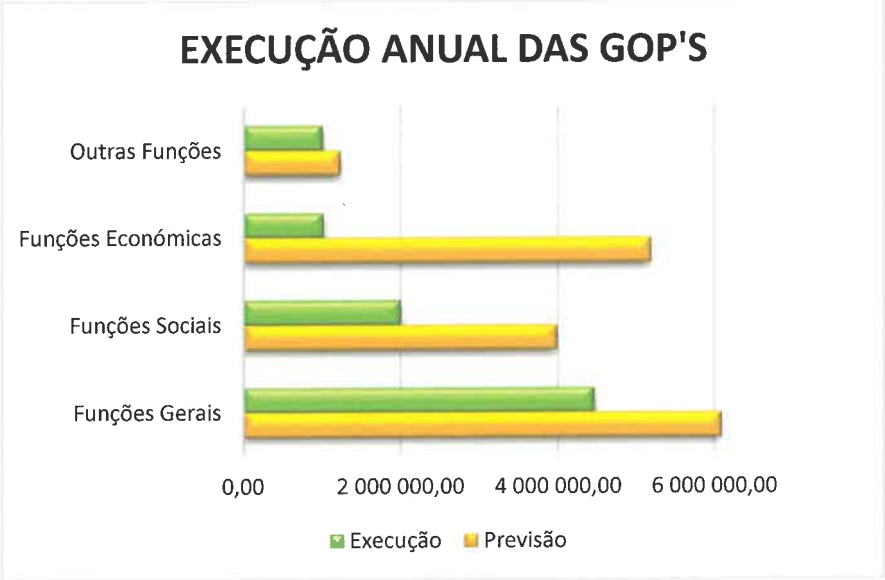

4. INDICADORES GERAIS DE ACTIVIDADE

A elaboração dos indicadores/rácios de gestão e de atividade exige uma utilização bastante cuidadosa, uma vez que não existem definições normalizadas e uniformizadas e, por outro lado, traduzem apenas dados quantitativos e não qualitativos.

A interpretação destes indicadores deve ter em conta as especificidades do Município, também a rendibilidade do capital próprio tem que ser efetuada na perspetiva de que os Municípios visam prosseguir os interesses próprios das populações respetivas.

Apresenta-se a evolução do Município de Mêda, nos últimos anos através da análise de alguns rácios.

Rácios de estrutura - evidenciam a importância entre as fontes de financiamento e a forma de aplicação desses recursos, permitindo aferir o peso de certos elementos da receita ou da despesa no total das receitas ou das despesas, convém refletir o peso das receitas relativas aos impostos diretos, aos fundos municipais correntes e de capital, aos fundos comunitários, à venda de bens e serviços, aos passivos financeiros, entre outros:

	RÁCIOS DE ESTRUTURA (%)	2017	2018	2019	2020	2021
1	Impostos diretos / Receitas correntes	8,58%	9,66%	9,86%	10,05%	8,13%
2	Transferências correntes / Receitas correntes	76,47%	75,27%	76,38%	77,86%	79,99%
3	Transferências capital / Receitas de capital	100,00%	100,00%	99,83%	99,85%	99,76%
4	Passivos financeiros / Receitas de capital	0,00%	0,00%	0,00%	0,00%	0,00%
5	Receitas correntes / Receitas totais	84,51%	90,92%	87,14%	86,72%	83,95%

Rácios de gestão – podemos obter uma visão completa sobre a posição e o desempenha do Município, permitindo análise para a tomada de decisões estratégicas, identificando desvios, evidenciando a relação entre receitas e despesas correntes e de capital, analisar também o peso das despesas de pessoal relacionadas com o total das receitas e despesas correntes.

	RÁCIOS DE GESTÃO (%)	2017	2018	2019	2020	2021
6	Despesas correntes / Receitas correntes	88,95%	84,93%	92,07%	81,60%	81,83%
7	Despesas capital / Receitas de capital	148,43%	200,73%	147,40%	160,51%	137,73%
8	Pessoal / Receitas correntes	43,50%	42,51%	46,22%	43,83%	44,12%
9	Pessoal / Despesas correntes	48,90%	50,06%	50,21%	53,71%	53,91%

Rácios de investimento e produtividade - traduzem o desenvolvimento das competências e atividades municipais, na prossecução do interesse público, com o objetivo da satisfação das necessidades coletivas das populações, relacionadas com as funções gerais, sociais, económicas e outras.

	RÁCIOS DE INVESTIMENTO (%)	2017	2018	2019	2020	2021
10	Investimento / Despesa capital	57,70%	51,21%	43,39%	60,29%	62,22%
11	Investimento / Despesa total	13,51%	9,78%	8,29%	13,96%	15,14%
	RÁCIOS DE PRODUTIVIDADE	**2017**	**2018**	**2019**	**2020**	**2021**
12	Investimentos / Total funcionários	6 544,75	4 236,99	3 821,13	6 737,06 €	7 889,65 €
13	Receita total / Total funcionários	48 428,40	45 416,22	46 466,69	52 406,86 €	57 375,66 €
14	Despesas funcionamento / Total funcionários	32 704,46	31 383,61	33 262,64	33 595,97 €	35 207,11 €

4.1 ANÁLISE DA SITUAÇÃO ECONÓMICA

4.1.1 SITUAÇÃO FINANCEIRA

Enquanto a execução orçamental, reflete a receita e a despesa de determinado exercício económico, através do Balanço e Demonstração de Resultados analisamos a atividade do Município ao nível patrimonial, ou seja, os seus direitos e obrigações.

4.1.1.1 BALANÇO

O Balanço constitui um mapa financeiro de grande importância, no quadro seguinte apresenta-se resumidamente a estrutura patrimonial do Município com o balanço, à data de 31 de dezembro, regista os seguintes totais:

Composição	Valor
	em euros
Ativo	34.948.871,85
Património líquido	29.408.620,98
Passivo	5.540.250,87
Resultado Líquido do Exercício	**195.999,39**

4.1.1.2 DEMONSTRAÇÃO DE RESULTADOS

O resultado líquido ascende a €195.999,39, valor inferior ao registado no período homólogo, tendo o resultado operacional com uma variação negativa a afetar o resultado global:

Designação	2020	2020
Resultados operacionais	407 541,80	250 480,42
Resultados financeiros	-66 141,55	-54 481,03
Resultado líquido do exercício	341 400,25	195 999,39

5. ENDIVIDAMENTO

Na análise do Endividamento do Município de Mêda referente a 2010, considerou-se o disposto nos artigos 52º e 54º da Lei n.º 73/2013, de 3 de setembro.

LIMITE DA DÍVIDA TOTAL

Designação	Cobrança 2018	Cobrança 2019	Cobrança 2020	Média dos três exercícios anteriores
Total da Receita Corrente Líquida	7 046 630	7 267 792	7 407 542	7 240 655
(1) Limite da Dívida Total				10 860 982
(2) Dívida Total Inicio Ano, incluindo Contribuição Outras Entidades (art.º 54º do RFALEI)				4 319 955
(3) Margem de Endividamento Inicio Ano (1)-(2)				6 541 027
(4) Margem Utilizável alínea b) n.º 3 art.º 52º do RFALEI				1 308 205
(5) Limite da Dívida Total para 2021 (2)+(4)*20%				5 628 160
(6) Total da Dívida a Terceiros do Balanço				3 740 213
(7) Total de Dívidas Extra Orçamentais do Balanço				236 631
(8) Total de Dívidas Excecionadas (FAM)				0
(9) Total de Dívidas Orçamentais (6)-(7)-(8)				3 503 582
(10) Contribuição Outras Entidades (art.º 54º do RFALEI)				0
(11) Dívida Total Orçamental (8)+(9)				3 503 582
(12) Margem de Endividamento Final Ano (4)-(10)				2 124 578

Conforme demonstrado no quadro anterior, o Município de Mêda cumpriu com o limite de endividamento de 2020, registando no final do ano uma margem de €3.124.578.

6. PROPOSTA DE APLICAÇÃO DO RESULTADO LÍQUIDO DO EXERCÍCIO

Propõe-se que o resultado líquido do exercício, no montante de €195.999,39, tenha a seguinte aplicação:

- Transferência da totalidade do resultado líquido do exercício para a conta "Resultados Transitados"

7. FACTORES RELEVANTES OCORRIDOS APÓS O TERMO DO EXERCÍCIO

Não se verificaram factos relevantes após o termo do exercício que possam ter afetado as atividades do Município, tendo em conta a atividade desenvolvida no ano 2021.

PRESTAÇÃO DE CONTAS
2021

MAPAS CONFORME INSTRUÇÃO N.1/2020 DO TRIBUNAL DE CONTAS

MÊDA
MUNICÍPIO

Relação nominal de responsáveis pela execução financeira e/ou orçamental no período de relato

MUNICÍPIO DE MÊDA

Período de relato: 01-01-2021 a 31-12-2021

Nome	Órgão / Cargo	Período de responsabilidade a)	Morada b)
Anselmo Antunes de Sousa	Presidente / Vereador	01-01-2021 a 18-10-2021	Loteamento do Prazo, 52 - 6430-183 Mêda
Júlio Fernando Amado Felix	Vereador	01-01-2021 a 18-10-2021	Rua da Portela da Regada, 6430-207 Mêda
António César Valente Figueiredo	Vereador	01-01-2021 a 31-12-2021	Rua D. Manuel II, 91; 6430-189 Mêda
Aires Jorge Abreu de Sampaio e Melo de Amaral	Vereador	01-01-2021 a 18-10-2021	Sitio Cabo do Lugar; 6430-341 Prova
Aurélio Teixeira Fonseca Saldanha	Vereador	01-01-2021 a 18-10-2021	Lugar da Silveira; 6430-351 Rabaçal
João Germano Mourato Leal Pinto	Presidente	18-10-2021-31-12-2021	Av. Gago Coutinho e Sacadura Cabral - 6430-183 Mêda
Carla Sofia Silva Sequeira	Vereador	18-10-2021-31-12-2021	Av. Pousadouros - 6430-011 Aveloso

Responsáveis pelas demonstrações financeiras - SNCAP

MUNICÍPIO DE MÊDA
Período de relato: 01-01-2021 a 31-12-2021

Responsabilidade pelas demonstrações financeiras cfr. parágrafo 12 NCP 1)	Nome	Cargo / Órgão
Elaboração	João Germano Mourato Leal Pinto	Presidente
Apresentação e divulgação	João Germano Mourato Leal Pinto	Presidente
Aprovação	João Germano Mourato Leal Pinto	Presidente

Responsáveis pelas demonstrações orçamentais - SNCAP

MUNICÍPIO DE MÊDA

Período de relato: 01-01-2021 a 31-12-2021

Responsabilidade pelas demonstrações orçamentais (cfr. parágrafo 44 da NCP 26)	Nome	Cargo / Órgão
Elaboração	João Germano Mourato Leal Pinto	Presidente
Apresentação	João Germano Mourato Leal Pinto	Presidente
Aprovação	João Germano Mourato Leal Pinto	Presidente

Caraterização da entidade (AL)

CARATERIZAÇÃO DA ENTIDADE					
1.	**IDENTIFICAÇÃO**				
	Designação	Município de Mêda			
	NIPC	505161974			
	Natureza	Autarquia Local			
	Endereço postal	Largo do Município			
	Telefone / Fax	279880040 / 279882520			
	Endereço de correio eletrónico	geral@cm-meda.pt			
	Sítio na internet	https://www.cm-meda.pt/			
	Tem serviços de natureza consultiva e/ou serviços de fiscalização?		**Sim** ☐	**Não** ☒	
	Organograma	Sim			
2.	**LEGISLAÇÃO**				
	Regime Financeiro	Lei n.º 73/2013, de 03 de Setembro			
	Regime Jurídico	Lei n.º 75/2013, de 12 de Setembro			
3.	**PARTICIPAÇÕES DA ENTIDADE** (a especificar – opcional)		**Sim**	**Não**	
	Serviços Municipalizados			X	
	(Se a entidade assinalar que detém participações, deverá abrir uma linha para indicar qual a entidade e, dentro dessa linha, deverá ter a opção SIM/NÃO para responder se detém influência dominante sobre aquela entidade)		Influência dominante		
	Serviços Intermunicipalizados		X		
	Entidades Intermunicipais		X		
	Entidades Associativas Municipais		X		
	Empresas Locais			X	
	Empresas Participadas		X		
	Cooperativas			X	
	Fundações		X		
	Entidades de outra natureza			X	
4.	**DESCRIÇÃO SUMÁRIA DAS ATIVIDADES**				
	Planeamento, organização e execução de políticas municipais, designadamente nas áreas de equipamento rural e urbano; energia; transportes e comunicações; educação; património, cultura e ciência; tempos livres e desporto; saúde; ação social; habitação; proteção civil; ambiente, salubridade e saneamento básico; promoção do desenvolvimento; ordenamento do território e urbanismo; e cooperação externa.				
5.	**COMPOSIÇÃO DO ÓRGÃO EXECUTIVO**				
5.1	**IDENTIFICAÇÃO DOS MEMBROS DO ÓRGÃO EXECUTIVO / CONSELHO DE ADMINISTRAÇÃO**				
	João Germano Mourato Leal Pinto				
	António César Valente Figueiredo				
	Carla Sofia Silva Sequeira				
	Anselmo Antunes de Sousa				
	Júlio Fernando Amado Felix				
5.2	**NÚMERO DE VEREADORES (1)**				
	Em regime de permanência.....	3			
	A meio tempo.....				
	Restantes vereadores.....	2			
5.3	**NÚMERO DE ELEITORES**				
	Até 10.000.....	X			
	Mais de 10.000 e menos de 40.000.....				
	Igual ou superior a 40.000.....				
6.	**ORGANIZAÇÃO CONTABILÍSTICA**				
7.	**OUTRA INFORMAÇÃO**				
7.1	**AÇÕES DE FISCALIZAÇÃO (últimos 5 anos)**				
	Entidade fiscalizadora				
	Data da ação				

	Período abrangido			
	Identificação da ação			
7.2	**APROVAÇÃO DOS DOCUMENTOS**		**Data de Aprovação**	
			Órgão Executivo	**Órgão Deliberativo**
	Norma de Controlo Interno e eventuais alterações (a especificar) (2)			
	Regulamentos			
	Plano de Prevenção dos Riscos de Gestão e eventuais alterações			
	Relatório de Avaliação da Execução do Plano de Prevenção dos Riscos de			
7.3	**INSCRIÇÃO DO SALDO DA GERÊNCIA DO ANO ANTERIOR**		**Data de Aprovação**	
			Órgão Executivo	**Órgão Deliberativo**
	Revisão Orçamental			
	Alteração Orçamental (n.º 6, do art.º 40º RFALEI)			
7.4	**INFORMAÇÃO RELATIVA À CONSOLIDAÇÃO DE CONTAS**			
	Identificação das entidades que compõem o Grupo Público			
7.5	**DESCENTRALIZAÇÃO ADMINISTRATIVA** (Art.º 111.º da Lei n.º 75/2013, de 12 de setembro)		**Sim**	**Não**
	- Transferência de competências de órgãos do Estado para órgãos das autarquias locais		X	
	- Transferência de competências de órgãos do Estado para órgãos das entidades intermunicipais		X	
7.6	**DELEGAÇÃO DE COMPETÊNCIAS** (Art.º 116.º da Lei n.º 75/2013, de 12 de setembro)		**Sim**	**Não**
	- Dos órgãos do município nos órgãos das freguesias		X	
	- Dos órgãos do município nos órgãos das entidades intermunicipais			X
7.7	**INFORMAÇÃO RELATIVA A PESSOAL (2)**		**Sim**	**Não**
	- Na eventualidade da existência de limites legais, em matéria de pessoal, indicar se os mesmos foram observados, com a remessa de documentação comprovativa[2]			X
	- N.º de trabalhadores a 31 de dezembro		163	
7.8	**PRAZO MÉDIO DE PAGAMENTO**	**Início do exercício**	**Fim do exercício**	
7.9	A PREENCHER, NO CASO DE SE TRATAR DE UMA ENTIDADE DE NATUREZA ASSOCIATIVA (3)			
	- Data da constituição			
	- Entidades associadas existentes no fim do exercício			
	- Informação sobre a existência de atividade/movimentos financeiros na gerência			
7.10	**CONCESSÕES DE SERVIÇOS PÚBLICOS/OBRAS PÚBLICAS**		**Sim**	**Não**
	(a especificar)		x	
	- Concessionário: RESISTRELA VALORIZAÇÃO E TRATAMENTO DE RESÍDUOS SÓLIDOS SA			
	- Objeto da concessão: abertura e funcionamento do Ecocentro			
	- Data de celebração do contrato: 01/04/2013			
	- Período da concessão: 3 anos renovável			
	- Natureza da concessão:			
	- Concessionário: ÁGUAS DO ZÊZERE E CÔA, SA			
	- Objeto da concessão: entrega e recepção de resíduos sólidos urbanos			
	- Data de celebração do contrato: 27/06/2003			
	- Período da concessão:			
	- Natureza da concessão			
	- Concessionário: ÁGUAS DO ZÊZERE E CÔA, SA			
	- Objeto da concessão: fornecimento de água			
	- Data de celebração do contrato: 15/09/2000			
	- Período da concessão			
	- Natureza da concessão			
	- Concessionário: NATURA EMPREENDIMENTOS, SA			
	- Objeto da concessão: exploração de edifício termal, equipamentos, mobiliário e águas termais			
	- Data de celebração do contrato: 11/04/2013			
	- Período da concessão: 30 anos			

	- Natureza da concessão: hasta pública		
	- Concessionário: EDP DISTRIBUIÇÃO ENERGIA, SA		
	- Objeto da concessão: distribuição de energia eléctrica em baixa tensão		
	- Data de celebração do contrato: 26/04/2001		
	- Período da concessão:		
	- Natureza da concessão		
7.11	**MECANISMOS DE RECUPERAÇÃO FINANCEIRA E OUTROS PROGRAMAS DE REGULARIZAÇÃO DE DÍVIDAS A FORNECEDORES**	**Sim**	**Não**
		X	
	Saneamento financeiro		

Reconciliações bancárias

MUNICÍPIO DE MÊDA

Período de relato: 01-01-2020 a 31-12-2020

RECONCILIAÇÕES BANCÁRIAS

Designação da entidade	**Município de Mêda**

Período da Período de relato 01-01-2021 a 31-12-2021

Banco: Caixa Geral de Depósitos Conta nº 003504530000009033052 1
Rec. Banc. referente a **31/12/2021**

1. Saldo do extrato bancário a)				**2 190 931,54 €**
2. Cheques em trânsito				
Nº	Data	Descrição	Valor	
			Parcial	Total
		CHEQUES EM TRÂNSITO	15 370,60	
Total			**15 370,60 €**	
3. Depósitos em trânsito				
Nº	Data	Descrição	Valor	
			Parcial	Total
Total				**0,00 €**
4. Outras operações a adicionar				
Nº	Data	Natureza da operação	Valor	
			Parcial	Total
Total			**0,00 €**	
5. Outras operações a subtrair				
Nº	Data	Natureza da operação	Valor	
			Parcial	Total
		CRÉDITOS EM CONTA AINDA NÃO CONTABILIZADOS	22 892,48	
Total			**22 892,48 €**	
6. Total (valor reconciliado)		**(6=1-2+3+4-5)**		**2 152 668,46 €**

7. Saldo contabilístico	**2 152 668,46 €**

Banco: Caixa Geral de Depósitos Conta nº 003504530000293753078 2
Rec. Banc. referente a **31/12/2021**

1. Saldo do extrato bancário a)				**33 176,32 €**
2. Cheques em trânsito				
Nº	Data	Descrição	Valor	
			Parcial	Total
Total				**0,00 €**
3. Depósitos em trânsito				
Nº	Data	Descrição	Valor	
			Parcial	Total
Total				**0,00 €**
4. Outras operações a adicionar				

Nº	Data	Natureza da operação	Valor Parcial	Valor Total
Total				0,00 €

5. Outras operações a subtrair

Nº	Data	Natureza da operação	Valor Parcial	Valor Total
Total				0,00 €

6. Total (valor reconciliado) (6=1-2+3+4-5) **33 176,32 €**

7. Saldo contabilístico **33 176,32 €**

3

Banco: Caixa Geral de Depósitos Conta nº 00350453000070373039
Rec. Banc. referente a **31/12/2021**

1. Saldo do extrato bancário a) **208 808,10 €**

2. Cheques em trânsito

Nº	Data	Descrição	Valor Parcial	Valor Total
Total				0,00 €

3. Depósitos em trânsito

Nº	Data	Descrição	Valor Parcial	Valor Total
Total				0,00 €

4. Outras operações a adicionar

Nº	Data	Natureza da operação	Valor Parcial	Valor Total
Total				0,00 €

5. Outras operações a subtrair

Nº	Data	Natureza da operação	Valor Parcial	Valor Total
Total				0,00 €

6. Total (valor reconciliado) (6=1-2+3+4-5) **208 808,10 €**

7. Saldo contabilístico **208 808,10 €**

4

Banco: Caixa Geral de Depósitos Conta nº 00350453000121816307 8
Rec. Banc. referente a **31/12/2021**

1. Saldo do extrato bancário a) **231,95 €**

2. Cheques em trânsito

Nº	Data	Descrição	Valor Parcial	Valor Total
Total				0,00 €

3. Depósitos em trânsito

Nº	Data	Descrição	Valor Parcial	Valor Total
Total				0,00 €

4. Outras operações a adicionar

Nº	Data	Natureza da operação	Valor Parcial	Valor Total
Total				0,00 €

5. Outras operações a subtrair

Nº	Data	Natureza da operação	Valor Parcial	Valor Total
Total				0,00 €

6. Total (valor reconciliado) **(6=1-2+3+4-5)** **231,95 €**

7. Saldo contabilístico **231,95 €**

Banco: Caixa Crédito Agrícola Conta nº 00452145401710466733 2

Rec. Banc. referente a **31/12/2021**

1. Saldo do extrato bancário a) **116 691,40 €**

2. Cheques em trânsito

Nº	Data	Descrição	Valor Parcial	Valor Total
		CHEQUES EM TRÂNSITO		
Total				0,00 €

3. Depósitos em trânsito

Nº	Data	Descrição	Valor Parcial	Valor Total
Total				0,00 €

4. Outras operações a adicionar

Nº	Data	Natureza da operação	Valor Parcial	Valor Total
Total				0,00 €

5. Outras operações a subtrair

Nº	Data	Natureza da operação	Valor Parcial	Valor Total
Total				0,00 €

6. Total (valor reconciliado) **(6=1-2+3+4-5)** **116 691,40 €**

7. Saldo contabilístico **116 691,40 €**

Banco: Banco Comercial Português Conta nº 003300005005295913705 6

Rec. Banc. referente a **31/12/2021**

1. Saldo do extrato bancário a) **25 910,69 €**

2. Cheques em trânsito

Nº	Data	Descrição	Valor Parcial	Valor Total
		CHEQUES EM TRÂNSITO	21288,62	
Total				21 288,62 €

3. Depósitos em trânsito

Nº	Data	Descrição	Valor Parcial	Valor Total
Total				0,00 €

4. Outras operações a adicionar

Nº	Data	Natureza da operação	Valor	
			Parcial	Total
		DESCONTO MULTIBANCO	1663,11	
		MENSALIDADE DO CONTRATO	147,6	
Total				1 810,71 €

5. Outras operações a subtrair

Nº	Data	Natureza da operação	Valor	
			Parcial	Total
		CRÉDITOS EM CONTA AINDA NÃO CONTABILIZADOS	70,26	
		CRÉDITO TPA	4,45	
Total				74,71 €

6. Total (valor reconciliado) (6=1-2+3+4-5)	**6 358,07 €**
7. Saldo contabilístico	**6 358,07 €**

Banco: Novo Banco	Conta nº 000700000066047465023
Rec. Banc. referente a **31/12/2021**	

1. Saldo do extrato bancário a)	**157 890,42 €**

2. Cheques em trânsito

Nº	Data	Descrição	Valor	
			Parcial	Total
		CHEQUES EM TRÂNSITO	9,33	
Total				9,33 €

3. Depósitos em trânsito

Nº	Data	Descrição	Valor	
			Parcial	Total
Total				0,00 €

4. Outras operações a adicionar

Nº	Data	Natureza da operação	Valor	
			Parcial	Total
		DÉBITOS EM CONTA AINDA NÃO CONTABILIZADOS	2,95	
Total				2,95 €

5. Outras operações a subtrair

Nº	Data	Natureza da operação	Valor	
			Parcial	Total
Total				0,00 €

6. Total (valor reconciliado) (6=1-2+3+4-5)	**157 884,04 €**
7. Saldo contabilístico	**157 884,04 €**

Síntese das Reconciliações Bancárias

MUNICÍPIO DE MÊDA

Período de relato: 01-01-2021 a 31-12-2021

Depósito	Banco	Número da conta	Saldo certificado pela instituição	Operações em trânsito		Saldo contabilístico
				A adicionar	A subtrair	
(1)	(2)	(3)	(4)	(5)	(6)	(7) =(4) + (5) - (6)
Equivalentes de caixa						
	CGD	003504530000009033052	2 190 931,54 €	0,00	38 263,08	2 152 668,46
	CGD	003504530000293753078	33 176,32 €			33 176,32
	CGD	003504530000070373039	208 808,10 €			208 808,10
	CGD	003504530001218163078	231,95 €			231,95
	CCAM	004521454017104667332	116 691,40 €		0,00	116 691,40
	BCP	003300005005295913705	25 910,69 €	1 810,71	21 363,33	6 358,07
	NB	000700000066047465023	157 890,42 €		0,00	157 890,42
Total de equivalentes de caixa						
Caixa						
Total de Caixa e equivalentes de caixa						
Outros depósitos						
Total de outros depósitos						

novobanco

EXTRATO INTEGRADO

Extrato Integrado nº 1/2022
Conta à Ordem nº 0006 6047 4650
NIB 0007.0000.00660474650.23
IBAN PT50 0007 0000 0066 0474 6502 3
End. SWIFT/BIC BESCPTPL
TRANCOSO
Data Extrato Atual 01.01.2022
Data Extrato Anterior 01.12.2021

MUNICIPIO DE MEDA
LG MUNICIPIO
6430-197 MEDA

MENSAGENS

No âmbito do disposto na Lei n.º 83/2017, de 18 agosto, a identificação dos beneficiários efetivos é obrigatória. Proceda à sua identificação ou atualização sempre que se registem alterações a este respeito.
De acordo com a legislação aplicável, **os seus dados deverão manter-se completos e atualizados.** Caso tenha mudado recentemente os dados da empresa ou dos seus representantes/beneficiários efetivos (objeto social, morada da sede, NIPC, estrutura acionista, identidade dos sócios, órgãos de administração, beneficiários efetivos) deverá enviar-nos o respetivo comprovativo.

POSIÇÃO FINANCEIRA (consulte em detalhe nas páginas seguintes)

Poupança e Investimentos	Saldo (Euros)
Depósitos à Ordem	157.890,42
Depósitos Poupança	0,00
Outras Aplicações Financeiras	0,00
Fundos de Investimento	0,00
Valores Mobiliários	0,00
PPR(E) e Capitalização	0,00
PPR(E) e Capitalização (Unid. de Conta)	0,00
Gestão de Carteiras	0,00
Gestão de Carteiras - Outras Entidades	0,00
Produtos Compostos	0,00
TOTAL	**157.890,42**

Créditos	Capital em Dívida (Euros)
Crédito Habitação	0,00
Crédito Pessoal / Crédito Automóvel	0,00
Conta Corrente Bancária	0,00
Outro Crédito	0,00
Produtos Compostos	0,00
TOTAL	**0,00**

Processado por Computador DN - Digital Banco Online

EXTINT05

MOVIMENTOS DE CONTA

CONTA NEGOCIOS+ DO nº 0006 6047 4650 de 01.12.2021 a 01.01.2022

Data	Data Valor	Descritivo	Débito	Crédito	Saldo (Euros)
01.12.21		**SALDO ANTERIOR**			**139.725,18**
08.12.21	08.12.21	Manutenção Conta Negocios+ - 09/11/2021 A 08/12/2021	12,50		139.712,68
27.12.21	27.12.21	Processamento Sdd Municipio De Me - Nis 2021121500000296		97,86	139.810,54
27.12.21	27.12.21	Processamento Sdd Municipio De Me - Nis 2021121500000297		18.742,56	158.553,10
27.12.21	27.12.21	Comissão S/ Cobranças Sdd Nis 2021121500000296	4,10		158.549,00
27.12.21	27.12.21	Imposto S/ Cobranças Sdd Nis 2021121500000296	0,95		158.548,05
27.12.21	27.12.21	Comissão S/ Cobranças Sdd Nis 2021121500000297	525,05		158.023,00
27.12.21	27.12.21	Imposto S/ Cobranças Sdd Nis 2021121500000297	120,76		157.902,24
28.12.21	28.12.21	Devolução Sdd - Nis 2021121500000297	11,82		157.890,42
		TOTAL	**675,18**	**18.840,42**	
01.01.22		**SALDO CONTABILÍSTICO**			**157.890,42**
		SALDO DISPONÍVEL			**157.890,42**
		SALDO AUTORIZADO			**157.890,42**

CONTA NEGOCIOS+ PP nº 0008 2139 2994 de 01.12.2021 a 01.01.2022

Data	Data Valor	Descritivo	Débito	Crédito	Saldo (Euros)
01.12.21		**SALDO ANTERIOR**			**0,00**
		TOTAL	**0,00**	**0,00**	
01.01.22		**SALDO CONTABILÍSTICO**			**0,00**
		SALDO DISPONÍVEL			**0,00**
		SALDO AUTORIZADO			**0,00**

CONTA NEGOCIOS - CC nº 0008 2139 3091 de 01.12.2021 a 01.01.2022

Data	Data Valor	Descritivo	Débito	Crédito	Saldo (Euros)
01.12.21		**SALDO ANTERIOR**			**0,00**
		TOTAL	**0,00**	**0,00**	
01.01.22		**SALDO CONTABILÍSTICO**			**0,00**
		SALDO DISPONÍVEL			**0,00**
		SALDO AUTORIZADO			**0,00**

DETALHE DO PATRIMÓNIO FINANCEIRO

DEPÓSITOS À ORDEM

	Nº Contrato	Moeda	Montante Descoberto Autorizado	TAN Descoberto Autorizado	Saldo (Moeda Original)	Saldo (Euros)
Conta Negocios+ Do	000660474650	EUR	-	-	-	157.890,42
TOTAL em Euros						**157.890,42**

DEPÓSITOS POUPANÇA

	Nº Contrato	Moeda	Taxa (1)	Data Venc.	Saldo (Moeda Original)	Saldo (Euros)
Conta Negocios+ Pp	000821392994	EUR	-	--	-	0,00
TOTAL em Euros						**0**

(1) Taxa Anual Nominal Bruta (TANB) calculada no dia anterior ao fecho do extrato, segundo as condições específicas do contrato indicado, exceto para produtos sujeitos a contratação à taxa líquida em que a taxa apresentada é a TANL.

Os Depósitos Estruturados estão sujeitos às regras da DMIF II e às suas medidas de execução.

Processado por Computador DN - Digital Banco Online

novobanco

CONTA CORRENTE BANCÁRIA

	Nº Contrato	Moeda	Limite de(1) Crédito (Montante/ Data)	Valor Indexante	Spread	TAN	Lançamento de Juros (Conta/Data)-	Capital em Dívida (Moeda Original)	Capital em Dívida (Euros)
Conta Negocios - Cc	000821393091	EUR	0,00 -	-	-	-	-	-	0,00
TOTAL em Euros									**0**

(1) R - Limite de Crédito Renovável; NR - Limite de Crédito não renovável.

INFORMAÇÕES IMPORTANTES

Perfil de Investidor

O reforço da proteção do investidor, a transparência e qualidade do funcionamento do mercado financeiro e serviços prestados, implica, para o Banco, o conhecimento de cada cliente, enquanto investidor.
Para consulta da classificação atribuída pelo Banco para efeitos de prestação de serviços e atividades de investimento, numa de três categorias: Não Profissional, Profissional ou Contraparte Elegível, confirme na informação enviada pelo Banco. Para mais informações consulte em www.novobanco.pt/ Informações ao Investidor.
Previamente à decisão de investimento, é fundamental que todos os titulares da Conta efetuem e mantenham atuais as respostas ao Questionário de Perfil de Investidor sobre conhecimentos, experiência, situação financeira e objetivos em matéria de investimento, devendo, para tal, dirigir-se o seu Balcão ou aceder ao novobanco Online/ Questionário de Perfil de Investidor.

Independentemente do seu Perfil de Investidor e, mesmo no âmbito da mera execução de ordens, o Banco adverte-o que deverá procurar a diversificação dos seus investimentos, recomendando que não tenha uma concentração superior a 15% em qualquer produto ou instrumento financeiro e/ou emitente.

Fundo de Garantia de Depósitos

Os depósitos de particulares e de empresas, à ordem e a prazo, estão garantidos pelo Fundo de Garantia de Depósitos de acordo com a informação constante no formulário de informação ao depositante (FID) já disponibilizado.
Estão excluídos da garantia de reembolso os seguintes depósitos:
a) Constituídos em nome e por conta de instituições de crédito, empresas de investimento, instituições financeiras, empresas de seguros e de resseguros, instituições de investimento coletivo, fundos de pensões, entidades do setor público administrativo nacional e estrangeiro e organismos supranacionais ou internacionais, com exceção:
   i) Dos depósitos de fundos de pensões cujos associados sejam pequenas ou médias empresas;
   ii) Dos depósitos de autarquias locais com um orçamento anual igual ou inferior a € 500 000,00;
b) Decorrentes de operações em relação às quais tenha sido proferida uma condenação penal, transitada em julgado, pela prática de atos de branqueamento de capitais;
c) Cujo titular não tenha sido identificado nos termos do disposto no artigo 8.º da Lei n.º 25/2008, de 5 de junho (que estabelece medidas de natureza preventiva e repressiva de combate ao branqueamento de vantagens de proveniência ilícita e ao financiamento do terrorismo), através da apresentação dos elementos previstos no artigo 7.º da referida lei, à data em que se verificar a indisponibilidade dos depósitos;
d) De pessoas e entidades que, nos dois anos anteriores à data em que se verificar a indisponibilidade dos depósitos, ou em que tenha sido adotada uma medida de resolução, tenham tido participação, direta ou indireta, igual ou superior a 2 % do capital social da instituição de crédito ou tenham sido membros dos órgãos de administração da instituição de crédito, salvo se ficar demonstrado que não estiveram, por ação ou omissão, na origem das dificuldades financeiras da instituição de crédito e que não contribuíram, por ação ou omissão, para o agravamento de tal situação.

Mais informação sobre os limites e exceções a esta garantia estão devidamente identificados em www.fgd.pt. Caso pretenda, o Banco poderá informá-lo sobre a garantia do seu depósito.

Processado por Computador DN - Digital Banco Online

EXTRA 765

MZC01E:28592

Agência 0453 MEDA

Gestor: Luís Miguel Gradim
email: luis.gradim@cgd.pt

Referência CGD: 22000200170

Exmo/a Senhor/a
MUNICIPIO MEDA

22000200170

Depósitos à Ordem

CONTA EXTRACTO 0453.000090.330
IBAN PT50003504530000009033052 **NIB** 003504530000009033052
SWIFT/BIC CGDIPTPL **Moeda** EUR

Data Mov.	Data Valor	Descrição	Valor	Saldo Contabilístico
		Saldo Anterior		**2.399.461,60**
2021-12-01	2021-12-01	SOGENAVE 6717380907	-1.044,17	2.398.417,43
2021-12-01	2021-12-01	LUIS PECAS 6717380918	-165,30	2.398.252,13
2021-12-01	2021-12-01	ANTONIO DONAS BOTO 6717380924	-1.177,45	2.397.074,68
2021-12-01	2021-12-01	TRF VODAFONE PORTUGAL	250,00	2.397.324,68
2021-12-02	2021-11-30	BX VALOR 03 TRANSACCO	-26,45	2.397.298,23
2021-12-02	2021-12-02	PAGAMENTO	-5.813,61	2.391.484,62
2021-12-02	2021-12-02	PAGAMENTO	-3.860,31	2.387.624,31
2021-12-02	2021-12-02	PAGAMENTO	-102,93	2.387.521,38
2021-12-03	2021-12-03	TRF Paula Cristina De	155,16	2.387.676,54
2021-12-03	2021-12-03	ANTONIO GARCIA 6717572867	-709,24	2.386.967,30
2021-12-03	2021-12-03	PANIFICADORA MARTINHO 6717572869	-260,00	2.386.707,30
2021-12-03	2021-12-03	GRUPO VENDAP 6717572870	-527,44	2.386.179,86
2021-12-03	2021-12-03	TRANSDEV INTERIOR 6717572876	-140,00	2.386.039,86
2021-12-03	2021-12-03	INFOMEDIA 6717572878	-34,33	2.386.005,53
2021-12-03	2021-12-03	PETROGAL 6717572881	-4.301,96	2.381.703,57
2021-12-03	2021-12-03	joaquim seixas martin 0197424451	1.615,90	2.383.319,47
2021-12-03	2021-12-03	P Telecom	-79,61	2.383.239,86
2021-12-03	2021-12-03	P Telecom	-255,62	2.382.984,24
2021-12-03	2021-12-03	P Telecom	-76,63	2.382.907,61
2021-12-03	2021-12-03	P Telecom	-18,84	2.382.888,77
2021-12-03	2021-12-03	CASA VERITAS 0197463894	-75,00	2.382.813,77
2021-12-03	2021-12-03	GUALDIM A AMADO 0197463896	-18.455,86	2.364.357,91
2021-12-03	2021-12-03	GUALDIM A AMADO 0197463897	-6.715,74	2.357.642,17
2021-12-03	2021-12-03	CIVILCASA II 0197463899	-29.945,57	2.327.696,60
2021-12-03	2021-12-03	FRANCISCO J MOREIRA 0197463901	-700,00	2.326.996,60
2021-12-03	2021-12-03	MANUEL G LOURENCO 0197463904	-923,73	2.326.072,87
2021-12-06	2021-12-03	BX VALOR 03 TRANSACCO	-25,35	2.326.047,52
2021-12-06	2021-12-06	TRFSGP02122021T14 10	-5.280,56	2.320.766,96
2021-12-06	2021-12-06	AGUAS VALE DO TEJO 6717665902	-16.478,94	2.304.288,02
2021-12-06	2021-12-06	AGUAS VALE TEJO 6717665904	-26.549,78	2.277.738,24
2021-12-06	2021-12-06	RESIESTRELA 6717665909	-10.648,23	2.267.090,01
2021-12-06	2021-12-06	MSMENDONCA 6717666277	-73,80	2.267.016,21
2021-12-06	2021-12-06	MUNICIPIO MEDA 6717666548	-100.000,00	2.167.016,21
2021-12-06	2021-12-06	ULSG 6717666551	-49,20	2.166.967,01
2021-12-06	2021-12-06	AUGUSTO LEITAO 6717666552	-400,00	2.166.567,01
2021-12-06	2021-12-06	CHEQUE CGD 5224722299	-8.778,26	2.157.788,75

(Continua)

Data Mov.	Data Valor	Descrição	Valor	Saldo Contabilístico
2021-12-07	2021-12-07	TRF EDP ENERGIAS DE P	58,72	2.157.847,47
2021-12-07	2021-12-07	Guias Tribunal	-2.539,68	2.155.307,79
2021-12-07	2021-12-07	PAULA AMADO 0197764033	-1.205,08	2.154.102,71
2021-12-07	2021-12-07	MATEUS E MATEUS 0197764036	-1.943,93	2.152.158,78
2021-12-07	2021-12-07	ARTES GRAF L SATENSE 0197764037	-750,30	2.151.408,48
2021-12-07	2021-12-07	DIOGO SIMAO 0197764040	-750,00	2.150.658,48
2021-12-07	2021-12-07	AFONSINA PEDRO 0197764041	-665,00	2.149.993,48
2021-12-07	2021-12-07	LUCIA CRUZ 0197764380	-903,81	2.149.089,67
2021-12-07	2021-12-07	Taxa Justi a	-51,00	2.149.038,67
2021-12-08	2021-12-08	TRF RICARDO ALFREDO F	20,00	2.149.058,67
2021-12-08	2021-12-08	LUISPECAS 6717884886	-340,20	2.148.718,47
2021-12-08	2021-12-08	MASTERPROD 6717884887	-247,54	2.148.470,93
2021-12-08	2021-12-08	PENOBRINDES 6717884890	-430,50	2.148.040,43
2021-12-08	2021-12-08	AUTO MEDENSE 6717884891	-48,74	2.147.991,69
2021-12-08	2021-12-06	BX VALOR 03 TRANSACCO	-12,85	2.147.978,84
2021-12-09	2021-12-09	TRF CMDSM 503968188	300,00	2.148.278,84
2021-12-09	2021-12-07	BX VALOR 03 TRANSACCO	-3,80	2.148.275,04
2021-12-09	2021-12-07	BX VALOR 03 TRANSACCO	-25,85	2.148.249,19
2021-12-09	2021-12-09	TRANSFERENCIA 0197953299	23,12	2.148.272,31
2021-12-09	2021-12-09	MARIA GRACA ALBUQUERQ 0197965941	-657,00	2.147.615,31
2021-12-09	2021-12-09	ROSA MOREIRA 0197965943	-750,00	2.146.865,31
2021-12-09	2021-12-09	P Telecom	-56,28	2.146.809,03
2021-12-09	2021-12-09	P Telecom	-93,37	2.146.715,66
2021-12-09	2021-12-09	P Telecom	-23,37	2.146.692,29
2021-12-09	2021-12-09	P Telecom	-162,35	2.146.529,94
2021-12-09	2021-12-09	P Telecom	-212,95	2.146.316,99
2021-12-09	2021-12-09	RUI LOPES 0197965950	-703,13	2.145.613,86
2021-12-10	2021-12-10	TRF EDP	1.383,58	2.146.997,44
2021-12-10	2021-12-10	RUI FERREIRA 6718041431	-665,00	2.146.332,44
2021-12-10	2021-12-10	FERNANDO FALHAS 6718041432	-1.205,08	2.145.127,36
2021-12-10	2021-12-10	MARISA RODRIGUES 0198064920	-625,00	2.144.502,36
2021-12-13	2021-12-13	TRF INST EMP FORM PRO	1.263,78	2.145.766,14
2021-12-13	2021-12-13	TRF AMADEU DA COSTA E	30,00	2.145.796,14
2021-12-13	2021-12-13	Multi Imposto	-33.177,00	2.112.619,14
2021-12-13	2021-12-13	MARIA ISABEL SAMPAIO 0198254673	-200,00	2.112.419,14
2021-12-13	2021-12-13	CONSTRUTORA MEDENSE 0198254674	-301,18	2.112.117,96
2021-12-13	2021-12-13	A ELETRIFICADORA ARLI 0198254677	-424,35	2.111.693,61
2021-12-13	2021-12-13	PINHEL FOGO 0198254681	-2.105,26	2.109.588,35
2021-12-13	2021-12-13	RE LIQLPT	-456,82	2.109.131,53
2021-12-13	2021-12-13	RE LIQLPT	-56.795,06	2.052.336,47
2021-12-13	2021-12-13	PAGAMENTO TSU	-61.964,82	1.990.371,65
2021-12-14	2021-12-14	TRF AGENCIA DESENV CO	65.982,88	2.056.354,53
2021-12-14	2021-12-14	TRF CM Imp Mun s Tran	8.002,73	2.064.357,26
2021-12-14	2021-12-14	TRF CM Imposto Unico	9.587,23	2.073.944,49
2021-12-14	2021-12-14	TRF CM Imposto Munici	93.576,42	2.167.520,91
2021-12-14	2021-12-14	JOANA SEABRA REBELO 6718209062	-1.205,08	2.166.315,83
2021-12-14	2021-12-14	INFOMEDIA 6718209064	-1.231,50	2.165.084,33
2021-12-14	2021-12-14	CERILE COMERCIO 6718209065	-199,26	2.164.885,07
2021-12-14	2021-12-14	RUI ABRUNHOSA 6718209067	-428,35	2.164.456,72
2021-12-14	2021-12-14	I G F S S	-5.774,22	2.158.682,50
2021-12-14	2021-12-14	MUNICIPIO MEDA 0198338636	-101,65	2.158.580,85
2021-12-14	2021-12-14	MUNICIPIO MEDA 0198338639	-1.369,39	2.157.211,46
2021-12-14	2021-12-14	MUNICIPIO MEDA 0198338641	-520,25	2.156.691,21
2021-12-14	2021-12-14	BRIGIDA E DINIS 0198338643	-10.509,05	2.146.182,16
2021-12-14	2021-12-14	BRIGIDA E DINIS 0198338646	-27.661,63	2.118.520,53
2021-12-14	2021-12-14	RODRIGO PEREIRA 0198338647	-903,81	2.117.616,72
2021-12-14	2021-12-14	PAVIMEDA 0198339047	-366,22	2.117.250,50
2021-12-14	2021-12-14	FRIGUARDA 0198339052	-869,69	2.116.380,81
2021-12-14	2021-12-14	CERVITRA 0198339055	-212,36	2.116.168,45
2021-12-14	2021-12-14	PAGAMENTO	-7.131,87	2.109.036,58
2021-12-15	2021-12-15	TRF MAI GNR Func	46,88	2.109.083,46
2021-12-15	2021-12-15	TRF INSTITUTO DA SEGU	11,81	2.109.095,27

(Continua)

Data Mov.	Data Valor	Descrição	Valor	Saldo Contabilístico
2021-12-15	2021-12-15	TRF DIREC GER AUTARQU	9.692,00	2.118.787,27
2021-12-15	2021-12-15	TRF DIREC GER AUTARQU	48.582,00	2.167.369,27
2021-12-15	2021-12-15	TRF DIREC GER AUTARQU	48.818,00	2.216.187,27
2021-12-15	2021-12-15	TRF DIREC GER AUTARQU	10.346,00	2.226.533,27
2021-12-15	2021-12-15	TRF DIREC GER AUTARQU	5.365,95	2.231.899,22
2021-12-15	2021-12-15	LAURA MOITA 6718285349	-450,00	2.231.449,22
2021-12-15	2021-12-15	BRIGIDA E DINIS 6718285353	-2.053,33	2.229.395,89
2021-12-15	2021-12-15	ELECTROCONFORTO 6718285355	-2.923,34	2.226.472,55
2021-12-15	2021-12-15	MUNICIPIO MEDA 6718285642	-272,19	2.226.200,36
2021-12-15	2021-12-15	MUNICIPIO MEDA 6718285654	-5,48	2.226.194,88
2021-12-15	2021-12-15	ALBERTINA SOEIRO 6718285665	-50,00	2.226.144,88
2021-12-15	2021-12-15	MAN TRUCK BUS 6718285666	-1.798,91	2.224.345,97
2021-12-15	2021-12-15	AGR ENGENHARIA 6718285673	-214,02	2.224.131,95
2021-12-15	2021-12-15	NOVAVET 6718285676	-986,75	2.223.145,20
2021-12-15	2021-12-15	TALHOS DOM JOSE 6718285917	-61,69	2.223.083,51
2021-12-15	2021-12-15	AVICASAL 6718285918	-133,93	2.222.949,58
2021-12-15	2021-12-15	SANTIAGO E COMPANHIA 6718285919	-183,36	2.222.766,22
2021-12-15	2021-12-15	RUI ABRUNHOSA CARDOSO 6718285921	-280,00	2.222.486,22
2021-12-15	2021-12-15	GLOW MOMENTS 6718285922	-492,00	2.221.994,22
2021-12-15	2021-12-15	LUIS PECAS 6718285924	-155,07	2.221.839,15
2021-12-15	2021-12-15	PGT2112150000772	432.789,93	2.654.629,08
2021-12-15	2021-12-15	IMPORQUIMICA 0198431072	-2.682,26	2.651.946,82
2021-12-15	2021-12-15	ADSI 0198431073	-304,17	2.651.642,65
2021-12-15	2021-12-15	SROC 0198431074	-1.014,75	2.650.627,90
2021-12-15	2021-12-15	PAGAMENTO	-1.111,81	2.649.516,09
2021-12-15	2021-12-15	MANUEL REBELO 0198431201	-29,97	2.649.486,12
2021-12-15	2021-12-15	FATIMA TRIGO 0198431203	-750,00	2.648.736,12
2021-12-15	2021-12-15	PAGAMENTO	-6,59	2.648.729,53
2021-12-16	2021-12-16	LUIS PECAS 6718356639	-107,14	2.648.622,39
2021-12-16	2021-12-16	FRANCISCO CERTO 6718356643	-807,90	2.647.814,49
2021-12-16	2021-12-16	CICLOMOT ALEXANDRE 6718356644	-166,50	2.647.647,99
2021-12-16	2021-12-16	RAIA HISTORICA 6718356645	-1.500,00	2.646.147,99
2021-12-16	2021-12-16	LUISA CARDOSO 6718356649	-1.495,86	2.644.652,13
2021-12-16	2021-12-16	LUISA CARDOSO 6718356651	-1.495,86	2.643.156,27
2021-12-16	2021-12-16	RUTE GONCALVES 6718356781	-1.000,00	2.642.156,27
2021-12-16	2021-12-16	SNTONIO DONAS BOTO 6718356784	-1.177,45	2.640.978,82
2021-12-16	2021-12-14	BX VALOR 03 TRANSACCO	-35,70	2.640.943,12
2021-12-16	2021-12-16	TRANSFERENCIA 0198467934	352,42	2.641.295,54
2021-12-17	2021-12-17	TRF MEC DGPGFAutLocai	986,71	2.642.282,25
2021-12-17	2021-12-17	TRF MEC DGPGFAutLocai	3.903,46	2.646.185,71
2021-12-17	2021-12-17	TRF MEC DGPGFAutLocai	6.977,62	2.653.163,33
2021-12-17	2021-12-17	TRF MEC DGPGFAutLocai	31.867,58	2.685.030,91
2021-12-17	2021-12-17	TRF MEC DGPGFAutLocai	871,20	2.685.902,11
2021-12-17	2021-12-17	COMISSAO VITIVINICULA 6718422131	-2.500,00	2.683.402,11
2021-12-17	2021-12-17	pag fats agua scmmeda 0198585055	543,59	2.683.945,70
2021-12-17	2021-12-17	Ines Leonor Alves mus 0198626411	180,56	2.684.126,26
2021-12-18	2021-12-18	TRF CXDOL 0198695692	94,00	2.684.220,26
2021-12-20	2021-12-20	TRF MAI SGMAdmInterna	5.452,65	2.689.672,91
2021-12-20	2021-12-20	TRF MJ InstRegistosNo	23,40	2.689.696,31
2021-12-20	2021-12-20	TRF MJ InstRegistosNo	52,20	2.689.748,51
2021-12-20	2021-12-20	TRF MJ InstRegistosNo	27,00	2.689.775,51
2021-12-20	2021-12-20	TRF MJ InstRegistosNo	18,00	2.689.793,51
2021-12-20	2021-12-20	TRF MJ InstRegistosNo	16,20	2.689.809,71
2021-12-20	2021-12-20	TRF MJ InstRegistosNo	3,60	2.689.813,31
2021-12-20	2021-12-20	TRF MJ InstRegistosNo	3,60	2.689.816,91
2021-12-20	2021-12-20	TRF MJ InstRegistosNo	73,80	2.689.890,71
2021-12-20	2021-12-17	BX VALOR 03 TRANSACCO	-33,65	2.689.857,06
2021-12-20	2021-12-20	TRF RUI JOSE FILIPE V 0016152904	30,00	2.689.887,06
2021-12-22	2021-12-22	TRFSGP20122021T16 03	-145.805,33	2.544.081,73
2021-12-22	2021-12-22	PAGAMENTO	-36,90	2.544.044,83
2021-12-22	2021-12-22	P Telecom	-120,76	2.543.924,07
2021-12-22	2021-12-22	P Telecom	-39,18	2.543.884,89

(Continua)

Data Mov.	Data Valor	Descrição	Valor	Saldo Contabilístico
2021-12-22	2021-12-22	P Telecom	-24,99	2.543.859,90
2021-12-22	2021-12-22	P Telecom	-13,48	2.543.846,42
2021-12-22	2021-12-22	P Telecom	-442,43	2.543.403,99
2021-12-22	2021-12-22	P Telecom	-170,82	2.543.233,17
2021-12-22	2021-12-22	P Telecom	-89,79	2.543.143,38
2021-12-22	2021-12-22	P Telecom	-3,67	2.543.139,71
2021-12-22	2021-12-22	P Telecom	-39,18	2.543.100,53
2021-12-22	2021-12-22	P Telecom	-72,03	2.543.028,50
2021-12-22	2021-12-22	PAGAMENTO	-1.554,97	2.541.473,53
2021-12-22	2021-12-22	AIDA CARVALHO 0199005675	-58,40	2.541.415,13
2021-12-22	2021-12-22	MUNICIPIO MEDA 0199055937	-1.227,50	2.540.187,63
2021-12-22	2021-12-22	MOISES E FILHOS 0199055938	-2.838,00	2.537.349,63
2021-12-22	2021-12-22	NUNO SANTOS 0199055943	-253,00	2.537.096,63
2021-12-22	2021-12-22	FABRICA IGREJ RABACAL 0199056120	-14.000,00	2.523.096,63
2021-12-22	2021-12-22	GUALDIM E FILHOS 0199056121	-36.228,12	2.486.868,51
2021-12-22	2021-12-22	ELECT ARLINDO 0199056125	-609,12	2.486.259,39
2021-12-22	2021-12-22	CARLA BECA 0199056130	-105,00	2.486.154,39
2021-12-22	2021-12-22	SANDRA RODRIGUES 0199056133	-352,83	2.485.801,56
2021-12-22	2021-12-22	VITOR NUNO MARTINS 0199056136	-90,00	2.485.711,56
2021-12-23	2021-12-21	BX VALOR 03 TRANSACCO	-20,70	2.485.690,86
2021-12-23	2021-12-23	AFONSO E FILHOS 6718708298	-139,73	2.485.551,13
2021-12-23	2021-12-23	4 SONS 6718708305	-915,97	2.484.635,16
2021-12-23	2021-12-23	MOTRIZ 6718764395	-3.690,00	2.480.945,16
2021-12-23	2021-12-23	OBVIA AZAFAMA 6718764397	-3.282,50	2.477.662,66
2021-12-23	2021-12-23	GRUPO VENDAP 6718764398	-1.107,00	2.476.555,66
2021-12-23	2021-12-23	PONTO URBANO 6718764399	-24.795,51	2.451.760,15
2021-12-23	2021-12-23	WORKVIEW 6718764400	-815,15	2.450.945,00
2021-12-23	2021-12-23	HORTO PROG MEDA 6718764404	-3.083,22	2.447.861,78
2021-12-23	2021-12-23	ADEGA COOP MEDA 6718764406	-1.493,40	2.446.368,38
2021-12-23	2021-12-23	TINTAS VARMOL 6718764609	-3.783,14	2.442.585,24
2021-12-23	2021-12-23	CIVIL CASA II 0199156568	-16.457,69	2.426.127,55
2021-12-23	2021-12-23	CARLA BECA RODRIGUES 0199156569	-980,00	2.425.147,55
2021-12-23	2021-12-23	FRIGUARDA 0199156572	-1.438,14	2.423.709,41
2021-12-23	2021-12-23	MANUEL GOMES LOURENCO 0199156945	-420,78	2.423.288,63
2021-12-23	2021-12-23	FERNANDO SANTOS 0199156965	-527,68	2.422.760,95
2021-12-23	2021-12-23	P Telecom	-254,42	2.422.506,53
2021-12-23	2021-12-23	PAGAMENTO	-320,71	2.422.185,82
2021-12-23	2021-12-23	VINHO E EVENTOS 0199157028	-355,05	2.421.830,77
2021-12-23	2021-12-23	RUI LOPES MORGADO 0199157053	-20,00	2.421.810,77
2021-12-23	2021-12-23	GRACA ALBUQUERQUE 0199157415	-306,60	2.421.504,17
2021-12-24	2021-12-24	TRF MJ InstRegistosNo	1,80	2.421.505,97
2021-12-24	2021-12-24	TRF UNIDADE LOCAL SAU	45,80	2.421.551,77
2021-12-24	2021-12-24	DGPC 6718831986	-20.803,30	2.400.748,47
2021-12-24	2021-12-24	PANIFEX 6718831987	-124,02	2.400.624,45
2021-12-24	2021-12-24	CICLOMOT ALEXANDRE 6718831989	-381,50	2.400.242,95
2021-12-24	2021-12-24	HIGILIQUIDOS 6718831990	-519,61	2.399.723,34
2021-12-24	2021-12-24	MARIO BRITO 6718831991	-121,55	2.399.601,79
2021-12-24	2021-12-24	FRANCISCO CERTO 6718831992	-128,48	2.399.473,31
2021-12-24	2021-12-24	BERNER 6718831994	-199,31	2.399.274,00
2021-12-24	2021-12-24	MSMENDONCA 6718832273	-884,06	2.398.389,94
2021-12-24	2021-12-24	AGR 6718832276	-142,68	2.398.247,26
2021-12-24	2021-12-24	INFOMEDIA 6718832278	-104,92	2.398.142,34
2021-12-24	2021-12-24	TRANSDEV 6718832290	-9.180,00	2.388.962,34
2021-12-27	2021-12-27	Receitas Refeitorio 0199434660	2.184,09	2.391.146,43
2021-12-28	2021-12-28	ADSE	-4.569,68	2.386.576,75
2021-12-28	2021-12-28	ADSE	-735,28	2.385.841,47
2021-12-28	2021-12-28	ASSO M DOURO SUPERIOR 0199531893	-3.500,00	2.382.341,47
2021-12-28	2021-12-28	ISABEL SAMPAIO 0199531894	-200,00	2.382.141,47
2021-12-28	2021-12-28	MUNICIPIO MEDA 0199531910	-6.986,43	2.375.155,04
2021-12-28	2021-12-28	MUNICIPIO MEDA 0199532231	5.800,00	2.380.955,04
2021-12-29	2021-12-29	COBRANCA PRESTACAO 8153004889	-32,38	2.380.922,66
2021-12-29	2021-12-29	EIRAFORMA 6719061198	-222,91	2.380.699,75

(Continua)

Data Mov.	Data Valor	Descrição	Valor	Saldo Contabilístico
2021-12-29	2021-12-29	SANTIAGO E COMPANHIA 6719061199	-358,57	2.380.341,18
2021-12-29	2021-12-29	AUTO MEDENSE 6719061205	-236,88	2.380.104,30
2021-12-29	2021-12-29	AFONSO E FILHOS 6719061210	-56,09	2.380.048,21
2021-12-29	2021-12-29	AVICASAL 6719061213	-633,68	2.379.414,53
2021-12-29	2021-12-29	RESIESTRELA 6719061553	-10.430,95	2.368.983,58
2021-12-29	2021-12-29	AGUAS VALE TEJO 6719061555	-18.176,73	2.350.806,85
2021-12-29	2021-12-29	AGUAS VALE TEJO 6719061559	-23.918,69	2.326.888,16
2021-12-29	2021-12-29	PALAVRAS E RIMAS 6719061570	-1.749,00	2.325.139,16
2021-12-29	2021-12-29	PANIFEX 6719061576	-166,95	2.324.972,21
2021-12-29	2021-12-29	ADSE	-1.055,47	2.323.916,74
2021-12-29	2021-12-29	ADSE	-225,00	2.323.691,74
2021-12-29	2021-12-29	P Telecom	-271,81	2.323.419,93
2021-12-29	2021-12-29	P Telecom	-123,00	2.323.296,93
2021-12-29	2021-12-29	P Telecom	-20,59	2.323.276,34
2021-12-29	2021-12-29	MATEUS E MATEUS 0199595355	-64,58	2.323.211,76
2021-12-29	2021-12-29	NUNO HENRIQUE SANTOS 0199595364	-500,00	2.322.711,76
2021-12-29	2021-12-29	MARIA CARMO ALEIXO 0199595366	-900,00	2.321.811,76
2021-12-29	2021-12-29	LUIS GOUVEIA 0199595372	-224,00	2.321.587,76
2021-12-29	2021-12-29	PAGAMENTO	-111,81	2.321.475,95
2021-12-29	2021-12-29	P Telecom	-683,41	2.320.792,54
2021-12-29	2021-12-29	COPIALTA 0199635424	-1.891,99	2.318.900,55
2021-12-29	2021-12-29	PAVIMEDA 0199635426	-148,65	2.318.751,90
2021-12-30	2021-12-30	TRF LUISA MARIA PENED	50,00	2.318.801,90
2021-12-30	2021-12-30	TRF IFAP Subsidios	4.818,36	2.323.620,26
2021-12-30	2021-12-30	LEYA 6719122303	-86,46	2.323.533,80
2021-12-30	2021-12-30	PETROGAL 6719122685	-5.004,41	2.318.529,39
2021-12-30	2021-12-30	RABISCO DIVERTIDO 6719123009	-1.063,95	2.317.465,44
2021-12-30	2021-12-30	SANTIAGO CA 6719123019	-512,34	2.316.953,10
2021-12-30	2021-12-30	JOAQUIM MOREIRA 6719123024	-1.780,00	2.315.173,10
2021-12-30	2021-12-30	GNR 6719123338	-112,27	2.315.060,83
2021-12-30	2021-12-30	JORGE TRIGO 6719168034	-76,80	2.314.984,03
2021-12-30	2021-12-30	INFOMEDIA 6719168035	-539,70	2.314.444,33
2021-12-30	2021-12-30	MOTRIZ 6719168038	-1.845,00	2.312.599,33
2021-12-30	2021-12-30	FLOW SYSTEMS 6719168041	-896,42	2.311.702,91
2021-12-30	2021-12-30	CARLOS MONTES 6719168043	-311,64	2.311.391,27
2021-12-30	2021-12-30	RENDA BANCA 1 MERCADO 0199726088	103,44	2.311.494,71
2021-12-30	2021-12-30	CINEBOX 0199754951	-1.599,00	2.309.895,71
2021-12-30	2021-12-30	P Telecom	-76,63	2.309.819,08
2021-12-30	2021-12-30	P Telecom	-79,70	2.309.739,38
2021-12-30	2021-12-30	P Telecom	-162,93	2.309.576,45
2021-12-30	2021-12-30	FERNANDO SANTOS 0199754964	-379,51	2.309.196,94
2021-12-30	2021-12-30	RICARDO AF LOURENCO 0199755120	-20,00	2.309.176,94
2021-12-30	2021-12-30	COVA DA BEIRA 0199755123	-729,12	2.308.447,82
2021-12-30	2021-12-30	PAGAMENTO	-41,86	2.308.405,96
2021-12-30	2021-12-30	PAGAMENTO	-6,51	2.308.399,45
2021-12-31	2021-12-31	TRF NOS COMUNICACOES	0,16	2.308.399,61
2021-12-31	2021-12-31	PEDRO LEITAO 6719302975	-6.080,17	2.302.319,44
2021-12-31	2021-12-31	TRANSDEV INTERIOR 6719302984	-14.157,92	2.288.161,52
2021-12-31	2021-12-31	SIMULT IDEIAS MUSICA 6719302985	-5.289,00	2.282.872,52
2021-12-31	2021-12-31	SIMULT IDEIAS MUSICA 6719302988	-2.952,00	2.279.920,52
2021-12-31	2021-12-31	SIMULT IDEIAS MUSICA 6719302990	-6.088,50	2.273.832,02
2021-12-31	2021-12-31	RAIA HISTORICA 6719303284	-1.500,00	2.272.332,02
2021-12-31	2021-12-31	GHEORGHE MATEI 6719303286	-19,50	2.272.312,52
2021-12-31	2021-12-31	MSMENDONCA 6719303302	-37,82	2.272.274,70
2021-12-31	2021-12-31	WORKVIEW 6719303305	-815,15	2.271.459,55
2021-12-31	2021-12-31	MUNICIPIO MEDA 6719303517	-100.000,00	2.171.459,55
2021-12-31	2021-12-31	3LV SUPERMERCADOS 6719303520	-31,13	2.171.428,42
2021-12-31	2021-12-31	CARLOS PIMENTEL 6719303523	-2.939,70	2.168.488,72
2021-12-31	2021-12-31	TRF EDP ENERGIAS DE P	22.442,82	2.190.931,54
		Saldo contabilístico		2.190.931,54
		Saldo disponível		2.190.931,54

(Continua)

De acordo com a legislação em vigor, a CGD confirma que os depósitos contratados são garantidos pelo Fundo de Garantia de Depósitos nos termos do Formulário de Informação do Depositante (FID) disponibilizado anualmente a todos os depositantes e permanentemente acessível nos balcões da CGD e em www.cgd.pt. A informação relativa às entidades e/ou depósitos que estão excluídos da garantia de reembolso de depósitos encontra-se detalhada nas Condições Gerais de Abertura de Conta e Prestação de Serviços. Poderá obter informações adicionais em www.fgd.pt.

Fim de Extrato

Extrato D.O.

MZC01E-29602

Agência 0453 MEDA

Gestor: Luís Miguel Gradim
email: luis.gradim@cgd.pt

Referência CGD: 22000200173

Exmo/a Senhor/a
MUNICIPIO MEDA-ESPACO INTERNET MEDA

22000200173

Cliente 48309372 **Extrato n.º** 001/2022 **Emissão** 2022-01-01 **Período** 2021-12-01 a 2021-12-31

Depósitos à Ordem

CONTA EXTRACTO 0453.012181.630
IBAN PT50003504530001218163078 **NIB** 003504530001218163078
SWIFT/BIC CGDIPTPL **Moeda** EUR

Data Mov.	Data Valor	Descrição		Valor	Saldo Contabilístico
		Saldo Anterior			**6.031,95**
2021-12-28	2021-12-28	MUNICIPIO MEDA	0199532231	-5.800,00	231,95
			Saldo contabilístico		231,95
			Saldo disponível		231,95

De acordo com a legislação em vigor, a CGD confirma que os depósitos contratados são garantidos pelo Fundo de Garantia de Depósitos nos termos do Formulário de Informação do Depositante (FID) disponibilizado anualmente a todos os depositantes e permanentemente acessível nos balcões da CGD e em www.cgd.pt. A informação relativa às entidades e/ou depósitos que estão excluídos da garantia de reembolso de depósitos encontra-se detalhada nas Condições Gerais de Abertura de Conta e Prestação de Serviços. Poderá obter informações adicionais em www.fgd.pt.

Fim de Extrato

Extrato D.O.

MZCD1E-28598

Agência 0453 MEDA

Gestor: Luís Miguel Gradim
email: luis.gradim@cgd.pt

Referência CGD: 22000200171

Exmo/a Senhor/a
MUNICIPIO MEDA

22000200171

Depósitos à Ordem

CONTA EXTRACTO 0453.000703.730

IBAN PT50003504530000070373039 **NIB** 003504530000070373039
SWIFT/BIC CGDIPTPL **Moeda** EUR

Data Mov.	Data Valor	Descrição		Valor	Saldo Contabilístico
		Saldo Anterior			**207.829,73**
2021-12-03	2021-12-03	GUALDIM A AMADO	0197463571	-1,45	207.828,28
2021-12-03	2021-12-03	GUALDIM A AMADO	0197463572	-496,00	207.332,28
2021-12-03	2021-12-03	GUALDIM A AMADO	0197463574	-447,64	206.884,64
2021-12-03	2021-12-03	GUALDIM A AMADO	0197463886	-304,84	206.579,80
2021-12-03	2021-12-03	GUALDIM A AMADO	0197463890	-210,00	206.369,80
2021-12-03	2021-12-03	GUALDIM A AMADO	0197463891	-508,46	205.861,34
2021-12-14	2021-12-14	MUNICIPIO MEDA	0198338636	101,65	205.962,99
2021-12-14	2021-12-14	MUNICIPIO MEDA	0198338639	1.369,39	207.332,38
2021-12-14	2021-12-14	MUNICIPIO MEDA	0198338641	520,25	207.852,63
2021-12-14	2021-12-14	GUALDIM A AMADO	0198339046	-272,03	207.580,60
2021-12-22	2021-12-22	MUNICIPIO MEDA	0199055937	1.227,50	208.808,10
			Saldo contabilístico		208.808,10
			Saldo disponível		208.808,10

De acordo com a legislação em vigor, a CGD confirma que os depósitos contratados são garantidos pelo Fundo de Garantia de Depósitos nos termos do Formulário de Informação do Depositante (FID) disponibilizado anualmente a todos os depositantes e permanentemente acessível nos balcões da CGD e em www.cgd.pt. A informação relativa às entidades e/ou depósitos que estão excluídos da garantia de reembolso de depósitos encontra-se detalhada nas Condições Gerais de Abertura de Conta e Prestação de Serviços. Poderá obter informações adicionais em www.fgd.pt.

Fim de Extrato

Extrato D.O.

MZC01E-29600

Agência 0453 MEDA

Gestor: Luís Miguel Gradim
email: luis.gradim@cgd.pt

Referência CGD: 22000200172

Exmo/a Senhor/a
MUNICIPIO MEDA

22000200172

Cliente 48309372 **Extrato n.º** 001/2022 **Emissão** 2022-01-01 **Período** 2021-12-01 a 2021-12-31

Depósitos à Ordem

CONTA EXTRACTO 0453.002937.530
IBAN PT50003504530000293753078 **NIB** 003504530000293753078
SWIFT/BIC CGDIPTPL **Moeda** EUR

Data Mov.	Data Valor	Descrição	Valor	Saldo Contabilístico
		Saldo Anterior		**34.424,31**
2021-12-02	2021-12-02	PAGAMENTO	-13,50	34.410,81
2021-12-02	2021-12-02	PAGAMENTO	-13,50	34.397,31
2021-12-02	2021-12-02	PAGAMENTO	-13,50	34.383,81
2021-12-02	2021-12-02	PAGAMENTO	-13,50	34.370,31
2021-12-02	2021-12-02	PAGAMENTO	-27,00	34.343,31
2021-12-02	2021-12-02	PAGAMENTO	-27,00	34.316,31
2021-12-02	2021-12-02	PAGAMENTO	-27,00	34.289,31
2021-12-10	2021-12-10	SINTAP 0198046952	-100,04	34.189,27
2021-12-10	2021-12-10	SINDICATO TFPS CENTRO 0198046953	-66,88	34.122,39
2021-12-10	2021-12-10	ATAM 0198046955	-44,16	34.078,23
2021-12-13	2021-12-13	STAL 6718097332	-545,93	33.532,30
2021-12-13	2021-12-13	AMA 6718097334	-24,75	33.507,55
2021-12-13	2021-12-13	Multi Imposto	-1.284,51	32.223,04
2021-12-14	2021-12-14	PAGAMENTO	-27,00	32.196,04
2021-12-14	2021-12-14	PAGAMENTO	-27,00	32.169,04
2021-12-14	2021-12-14	PAGAMENTO	-27,00	32.142,04
2021-12-22	2021-12-22	PAGAMENTO	-27,00	32.115,04
2021-12-22	2021-12-22	PAGAMENTO	-27,00	32.088,04
2021-12-22	2021-12-22	PAGAMENTO	-27,00	32.061,04
2021-12-22	2021-12-22	PAGAMENTO	-27,00	32.034,04
2021-12-22	2021-12-22	PAGAMENTO	-13,50	32.020,54
2021-12-22	2021-12-22	PAGAMENTO	-13,50	32.007,04
2021-12-22	2021-12-22	PAGAMENTO	-13,50	31.993,54
2021-12-22	2021-12-22	PAGAMENTO	-13,50	31.980,04
2021-12-22	2021-12-22	PAGAMENTO	-13,50	31.966,54
2021-12-22	2021-12-22	PAGAMENTO	-13,50	31.953,04
2021-12-22	2021-12-22	PAGAMENTO	-13,50	31.939,54
2021-12-22	2021-12-22	PAGAMENTO	-13,50	31.926,04
2021-12-28	2021-12-28	MUNICIPIO MEDA 0199531910	6.986,43	38.912,47
2021-12-28	2021-12-28	FREG MEDA O GAT FONTE 0199532083	-1.038,60	37.873,87
2021-12-28	2021-12-28	FREGUESIA MARIALVA 0199532087	-259,65	37.614,22
2021-12-28	2021-12-28	FREG RANHADOS 0199532098	-519,30	37.094,92
2021-12-28	2021-12-28	FREG POCO CANTO 0199532101	-259,65	36.835,27
2021-12-28	2021-12-28	FREGUESIA LONGROIVA 0199532216	-519,30	36.315,97
2021-12-28	2021-12-28	FREG CORISCADA 0199532217	-259,65	36.056,32
2021-12-28	2021-12-28	FREG PROVA CASTEICAO 0199532221	-778,95	35.277,37

(Continua)

Data Mov.	Data Valor	Descrição	Valor	Saldo Contabilístico
2021-12-28	2021-12-28	FREG VLOR CARVAL PAIP 0199532223	-778,95	34.498,42
2021-12-28	2021-12-28	FREGUESIA BARREIRA 0199532224	-519,30	33.979,12
2021-12-28	2021-12-28	FREGUESIA AVELOSO 0199532227	-259,65	33.719,47
2021-12-29	2021-12-29	FREG RABACAL 6719061591	-259,65	33.459,82
2021-12-29	2021-12-29	PAGAMENTO	-13,50	33.446,32
2021-12-29	2021-12-29	PAGAMENTO	-13,50	33.432,82
2021-12-29	2021-12-29	PAGAMENTO	-13,50	33.419,32
2021-12-29	2021-12-29	PAGAMENTO	-13,50	33.405,82
2021-12-29	2021-12-29	PAGAMENTO	-13,50	33.392,32
2021-12-29	2021-12-29	PAGAMENTO	-13,50	33.378,82
2021-12-29	2021-12-29	PAGAMENTO	-13,50	33.365,32
2021-12-29	2021-12-29	PAGAMENTO	-13,50	33.351,82
2021-12-29	2021-12-29	PAGAMENTO	-13,50	33.338,32
2021-12-29	2021-12-29	PAGAMENTO	-13,50	33.324,82
2021-12-29	2021-12-29	PAGAMENTO	-13,50	33.311,32
2021-12-29	2021-12-29	PAGAMENTO	-27,00	33.284,32
2021-12-29	2021-12-29	PAGAMENTO	-27,00	33.257,32
2021-12-30	2021-12-30	PAGAMENTO	-27,00	33.230,32
2021-12-30	2021-12-30	PAGAMENTO	-13,50	33.216,82
2021-12-30	2021-12-30	PAGAMENTO	-13,50	33.203,32
2021-12-30	2021-12-30	PAGAMENTO	-13,50	33.189,82
2021-12-30	2021-12-30	PAGAMENTO	-13,50	33.176,32
		Saldo contabilístico		33.176,32
		Saldo disponível		33.176,32

De acordo com a legislação em vigor, a CGD confirma que os depósitos contratados são garantidos pelo Fundo de Garantia de Depósitos nos termos do Formulário de Informação do Depositante (FID) disponibilizado anualmente a todos os depositantes e permanentemente acessível nos balcões da CGD e em www.cgd.pt. A informação relativa às entidades e/ou depósitos que estão excluídos da garantia de reembolso de depósitos encontra-se detalhada nas Condições Gerais de Abertura de Conta e Prestação de Serviços. Poderá obter informações adicionais em www.fgd.pt.

Fim de Extrato

CA
Crédito Agrícola

CCAM DOURO E CÔA C.R.L.
MEDA

Telefone: **279 883 159**
Email: **douroecoa@creditoagricola.pt**
Internet: www.creditoagricola.pt
Linha Directa: 808 20 60 60
24 horas por dia, com atendimento personalizado
de 2ª a 6ª Feira: das 8:30h às 23:30h
Sábados, Domingos e Feriados: das 10:00h às 23:00h

CCAM DOURO E CÔA C.R.L. - 2145 [22]

Exmos Senhores
MUNICIPIO DE MEDA
PRAÇA DO MUNICIPIO
6430-197 MEDA

Agência	: **MEDA**			
Data de Emissão	: **1 de Janeiro de 2022**			
Extracto	: **012/2021**			
NIB	: **0045 2145 40171046673 32**	IBAN	:	**PT50 0045 2145 4017 1046 6733 2**
Moeda da Conta	: **EURO**	End.SWIFT/BIC	:	**CCCMPTPL**

D/ORDEM Nº: 40171046673

Data Mov.	Data Valor	Descritivo	EURO		
			Débito	Crédito	Valor
		Saldo em 30-11-2021			**30.083,75**
2021-12-03	2021-12-03	Dep.Numerário 337045949403		760,00	30.843,75
2021-12-06	2021-12-06	TRANSF SEPA -MUNICIPIO MEDA		100.000,00	130.843,75
2021-12-07	2021-12-07	Dep.Numerário 341045571731		829,59	131.673,34
2021-12-07	2021-12-07	Dep.Numerário 341045099739		1.089,99	132.763,33
2021-12-07	2021-12-07	Dep.Numerário 341045785864		1.966,24	134.729,57
2021-12-10	2021-12-10	Dep.Numerário 344045167703		860,00	135.589,57
2021-12-15	2021-12-15	TRANSF SEPA -MUNICIPIO MEDA		5,48	135.595,05
2021-12-15	2021-12-15	TRANSF SEPA -MUNICIPIO MEDA		272,19	135.867,24
2021-12-15	2021-12-15	Dep.Numerário 349043308605		850,00	136.717,24
2021-12-23	2021-12-23	PREST.56055994140 23/12/2021	124.583,04		12.134,20
2021-12-23	2021-12-23	Dep.Numerário 357043171334		1.740,00	13.874,20
2021-12-29	2021-12-29	Dep.Numerário 363043470521		2.120,00	15.994,20
2021-12-29	2021-12-29	Dep.Cheques SICAM 363043470521		697,20	16.691,40
2021-12-31	2021-12-31	TRANSF SEPA -MUNICIPIO MEDA		100.000,00	116.691,40
		Saldo em 31-12-2021			**116.691,40**

Agradecemos que qualquer reclamação sobre a informação constante deste documento, seja apresentada no prazo de 30 dias

Chegou a hora de expandir o seu negócio além fronteiras.

Remessas documentarias, Créditos documentários, Factoring Internacional, Seguros de Crédito.

Com as Soluções CA Negócio Internacional, parta à conquista de novos mercados.

Saiba mais em www.creditoagricola.pt ou na sua Agência CA.

Crédito Agrícola

CCAM DOURO E CÔA C.R.L.
MEDA

Informações Adicionais:

A cláusula 6. Ultrapassagens de Crédito das Condições Gerais do Contrato de Depósito de Pessoas Colectivas, Pessoas Equiparadas a Pessoas Colectivas e Empresários em Nome Individual vai ser alterada, com efeitos a partir de 30 de Janeiro de 2022.

Poderá consultar esta alteração, bem como a versão integral destas Condições Gerais, em www.creditoagricola.pt ou em qualquer Agência do Crédito Agrícola.

Caso não concorde com esta alteração, poderá, querendo, denunciar, imediatamente e sem encargos, o contrato que tenha celebrado com a instituição e que foi objecto de alteração, até à data da sua entrada em vigor, por comunicação escrita dirigida ao Crédito Agrícola, em papel ou noutro suporte duradouro.

Fundo de Garantia de Depósitos

O reembolso dos depósitos à ordem e a prazo constituídos nesta sua Instituição de Crédito, em caso de indisponibilidade de depósitos nela verificada ou em caso de revogação da sua autorização para o exercício da respectiva actividade, é garantido pelo Fundo de Garantia de Depósitos até ao limite de 100 000 Eur por depositante e por Instituição, de acordo com a informação constante do Formulário de Informação do Depositante (FID) que é disponibilizado aos depositantes aquando das aberturas de contas e pelo menos uma vez por ano.

Encontram-se excluídos da garantia de reembolso acima referida os depósitos relativamente aos quais se verifique alguma das circunstâncias indicadas no número 1 do artigo 165º do Regime Geral das Instituições de Crédito e Sociedades Financeiras, as quais se encontram reproduzidas no FID. Em acréscimo, sempre que a Instituição de Crédito depositária adquira conhecimento que determinado depósito se encontra excluído da garantia de depósito, notificará o respectivo titular, nos termos do número 2 do artigo 157º do referido Regime Geral, sem prejuízo da identificação das exclusões poder ocorrer a qualquer momento até à efectivação do reembolso.

Millennium bcp

21/12/31	CONTA:	50052959137	NIB:	003300005005295913705

MUNICIPIO MEDA
LG MUNICIPIO
6430-197 MEDA

EXTRATO COMBINADO

N. 2021/012

CE05666/01

MOEDA BASE: EURO

IBAN: PT50 0033 0000 5005 2959 1370 5

BIC/SWIFT: BCOMPTPL

RESUMO DO EXTRATO

	SALDOS CREDORES	SALDOS DEVEDORES
DEPOSITOS A ORDEM	25 910.69	

NOS TERMOS DA LEGISLACAO EM VIGOR CONFIRMAMOS QUE OS DEPOSITOS CONTRATADOS SAO GARANTIDOS PELO FUNDO DE GARANTIA DE DEPOSITOS NOS TERMOS CONSTANTES DO FORMULARIO DE INFORMACAO DO DEPOSITANTE (FID) DISPONIBILIZADO ANUALMENTE A TODOS OS DEPOSITANTES E PERMANENTEMENTE ACESSIVEL PARA CONSULTA EM QUALQUER SUCURSAL E EM WWW.MILLENNIUMBCP.PT.

NOS TERMOS DA LEGISLACAO EM VIGOR, HA ENTIDADES E/OU DEPOSITOS QUE ESTAO EXCLUIDOS DA GARANTIA DE REEMBOLSO DE DEPOSITOS, SENDO ESSES DEPOSITANTES INFORMADOS INDIVIDUALMENTE DA EXCLUSAO NO MOMENTO DA CELEBRACAO DO CONTRATO DE ABERTURA DE CONTA OU NO MOMENTO EM QUE O BANCO TOME CONHECIMENTO DAS SITUACOES QUE MOTIVARAM ESSA EXCLUSAO.

PODERA OBTER MAIS INFORMACOES EM WWW.FGD.PT.

MENSAGEM

**** ALTERACAO DE PRECARIO ****
A PARTIR DE 01 DE MARCO DE 2022 O PRECARIO DE TPA SIMPLES E TPA TARIFA PLANA SERA ALTERADO: O VALOR MAXIMO DE TSC DEIXA DE TER LIMITACAO. CONSULTE A PARTIR DE 10 DE JANEIRO EM MILLENNIUMBCP.PT, NA RUBRICA PRECARIO / ALTERACOES FUTURAS OU EM QUALQUER SUCURSAL.
**** ATUALIZACAO DE DADOS ****
NO CUMPRIMENTO DO AVISO2/2018 DO BANCO DE PORTUGAL, AGRADECEMOS QUE NA
PROXIMA VISITA A SUCURSAL CONFIRME OU ATUALIZE OS SEUS DADOS PESSOAIS. CONSULTE A LISTA DOS DOCUMENTOS NECESSARIOS EM QUALQUER SUCURSAL OU EM
MILLENNIUMBCP.PT.

CONTA NEGOCIO EMP. **N. 50052959137** **MOEDA: EUR**

EXTRATO DE 2021/12/01 A 2021/12/31

SUCURSAL : MEDA - TRANCOSO TELM: 91 635 13 16
AV GAGO COUTINHO SACADURA CABRAL 11 6430-183 MEDA TEL: 279 00 00 20

Capital Social Euros 4.725.000.000,00 - Matric. na Cons. do Reg. Com. do Porto, com o nº único de matrícula e de identificação fiscal 501 525 882

DATA LANC.	DATA VALOR	DESCRITIVO		DEBITO	CREDITO	SALDO
		SALDO INICIAL				25 085.49
12.01	12.01	COB PAG SERVICOS ENTIDADE 11887			198.69	25 284.18
12.02	12.02	COB PAG SERVICOS ENTIDADE 11887			35.24	25 319.42
12.02	12.02	CREDITO TPA BCP 620572 MOV N 7			290.55	25 609.97
12.03	12.03	COB PAG SERVICOS ENTIDADE 11887			92.17	25 702.14
12.03	12.03	CREDITO TPA BCP 620572 MOV N 8			44.66	25 746.80
12.06	12.06	COB PAG SERVICOS ENTIDADE 11887			71.05	25 817.85
12.06	12.06	COB PAG SERVICOS ENTIDADE 11887			18.56	25 836.41
12.06	12.06	COB PAG SERVICOS ENTIDADE 11887			59.62	25 896.03
12.06	12.06	CREDITO TPA BCP 620572 MOV N 9			133.02	26 029.05
12.07	12.07	COB PAG SERVICOS ENTIDADE 11887			99.44	26 128.49
12.07	12.07	CREDITO TPA BCP 620572 MOV N 10			348.50	26 476.99
12.08	12.08	COB PAG SERVICOS ENTIDADE 11887			77.85	26 554.84
12.09	12.09	COB PAG SERVICOS ENTIDADE 11887			81.30	26 636.14
12.10	12.13	COM. MANUTENCAO DE CONTA 112021		7.50		26 628.64
12.13	12.13	COB PAG SERVICOS ENTIDADE 11887			13.29	26 641.93
12.13	12.13	COB PAG SERVICOS ENTIDADE 11887			15.75	26 657.68
12.13	12.13	CREDITO TPA BCP 620572 MOV N 13			278.78	26 936.46
12.14	12.14	COB PAG SERVICOS ENTIDADE 11887			40.18	26 976.64
12.14	12.14	CREDITO TPA BCP 620572 MOV N 14			41.00	27 017.64
12.15	12.15	COB PAG SERVICOS ENTIDADE 11887			12.30	27 029.94
12.15	12.15	CREDITO TPA BCP 620572 MOV N 17			1 357.85	28 387.79
12.16	12.16	COB PAG SERVICOS ENTIDADE 11887			11.10	28 398.89
12.16	12.16	CREDITO TPA BCP 620572 MOV N 18			443.25	28 842.14
12.17	12.17	COB PAG SERVICOS ENTIDADE 11887			52.93	28 895.07
12.17	12.17	CREDITO TPA BCP 620572 MOV N 19			371.19	29 266.26
12.20	12.20	COB PAG SERVICOS ENTIDADE 11887			67.98	29 334.24
12.20	12.20	COB PAG SERVICOS ENTIDADE 11887			11.02	29 345.26
12.20	12.20	CREDITO TPA BCP 620572 MOV N 20			106.38	29 451.64
12.21	12.21	COB PAG SERVICOS ENTIDADE 11887			13.90	29 465.54
12.21	12.21	CREDITO TPA BCP 620572 MOV N 21			115.63	29 581.17
12.23	12.23	CHEQUE DEPOSITADO EM OIC	N. 7171449329	2 814.73		26 766.44
12.23	12.23	COB PAG SERVICOS ENTIDADE 11887			6.57	26 773.01
12.23	12.23	CREDITO TPA BCP 620572 MOV N 23			433.41	27 206.42
12.24	12.24	COB PAG SERVICOS ENTIDADE 11887			9.70	27 216.12
12.27	12.27	COB PAG SERVICOS ENTIDADE 11887			40.37	27 256.49
12.27	12.27	CREDITO TPA BCP 620572 MOV N 24			41.00	27 297.49
12.29	12.29	CREDITO TPA BCP 620572 MOV N 26			861.80	28 159.29
12.30	12.30	CHEQUE DEPOSITADO EM OIC	N. 7171449426	2 250.33		25 908.96
12.30	12.30	COB PAG SERVICOS ENTIDADE 11887			96.20	26 005.16
12.30	12.30	CREDITO TPA BCP 620572 MOV N 27			48.68	26 053.84
12.31	12.31	COB PAG SERVICOS ENTIDADE 11887			4.45	26 058.29
12.31	12.31	MENSALIDADE CONTRATO E.P.S.- 000007699		147.60		25 910.69
		SALDO FINAL				25 910.69
		SALDO DISPONIVEL				25 910.69

Capital Social Euros 4.725.000.000,00 - Matric. no Cons. do Reg. Com. do Porto, com o nº único de matrícula e de identificação fiscal 501 525 882

MARQUES DE ALMEIDA,
J. NUNES, V. SIMÕES & ASSOCIADOS

SOCIEDADE DE REVISORES OFICIAIS DE CONTAS, S.A.

SEDE

NIPC: 505 261 898 * Capital social: 50.000 € * S.R.O.C. nº 176

CERTIFICAÇÃO LEGAL DAS CONTAS

RELATO SOBRE A AUDITORIA DAS DEMONSTRAÇÕES FINANCEIRAS

Opinião

Auditámos as demonstrações financeiras anexas do **MUNICÍPIO DE MEDA** (a Entidade), que compreendem o Balanço em 31 de Dezembro de 2021 (que evidencia um total de 34.948.872 euros e um total de património liquido de 29.408.621 euros, incluindo um resultado líquido de 195.999 euros), a demonstração dos resultados por naturezas, a demonstração das alterações no património liquido, a demonstração de fluxos de caixa, relativos ao ano findo naquela data, e o anexo às demonstrações financeiras que inclui um resumo das políticas contabilísticas significativas.

Em nossa opinião, as demonstrações financeiras anexas apresentam de forma verdadeira e apropriada, em todos os aspetos materiais, a posição financeira do **MUNICÍPIO DE MEDA** em 31 de Dezembro de 2021, o seu desempenho financeiro e os fluxos de caixa relativos ao ano findo naquela data de acordo com o Sistema de Normalização Contabilística para as Administrações Públicas.

Bases para a opinião

A nossa auditoria foi efetuada de acordo com as Normas Internacionais de Auditoria (ISA) e demais normas e orientações técnicas e éticas da Ordem dos Revisores Oficiais de Contas. As nossas responsabilidades nos termos dessas normas estão descritas na secção "Responsabilidades do auditor pela auditoria das demonstrações financeiras" abaixo. Somos independentes da Entidade nos termos da lei e cumprimos os demais requisitos éticos nos termos do código de ética da Ordem dos Revisores Oficiais de Contas.

Estamos convictos que a prova de auditoria que obtivemos é suficiente e apropriada para proporcionar uma base para a nossa opinião.

Sede
Rua Batalha Reis, n.º 81
6300 – 668 GUARDA
Tel: 271 227 303 * Fax: 271 227 304
Email: vsroc@mail.telepac.pt

Delegação Coimbra
Av. Fernão de Magalhães, nº 619 – Ed. Mond – Sala 101
3000 - 178 COIMBRA
Tel: 239 821 777 * Fax: 239 841 027
Email: geral@marquesdealmeida.pt

Delegação Viseu
Rua Eça de Queirós, nº 16
3500 - 417 VISEU
Tel: 232 435277 * Fax: 232 435279
Email: joaonunes.roc@mail.telepac.pt

Ênfases

1. A execução orçamental da despesa e da receita liquida no exercício de 2021 foi respetivamente de cerca de 52% e 66%.

2. O Município apresentava a 31 de dezembro de 2021 um valor de dívida total dentro dos limites legais definidos na Lei n.º 73/2013 de 03 de setembro, correspondente a 0,48 vezes a média da receita corrente líquida cobrada nos últimos três anos, sendo que o limite da divida total é de 1,5 a média daquela receita e o valor de 0,08 da divida total excluindo empréstimos, sendo que este limite da divida é de 0,75 a média daquela receita.

3. Tal como divulgado na nota 5 do Anexo ainda não foi concretizado o registo na Conservatória do Registo Predial de alguns bens imoveis. Tal facto não influencia o reconhecimento ou mensuração dos mesmos nas demonstrações financeiras.

4. A nota "Eventos Subsequentes" do Anexo divulga informação qualitativa quanto aos efeitos potenciais na atividade da entidade decorrentes da Guerra na Ucrânia, considerando o Órgão de Gestão que tal não coloca em causa o desenvolvimento da atividade da entidade.

A nossa opinião não é modificada em relação a estas matérias.

Responsabilidades do órgão de gestão pelas demonstrações financeiras

O órgão de gestão é responsável pela:

- preparação de demonstrações financeiras que apresentem de forma verdadeira e apropriada a posição financeira, o desempenho financeiro e os fluxos de caixa da Entidade de acordo com o SNC-AP;
- elaboração do relatório de gestão nos termos legais e regulamentares aplicáveis;
- criação e manutenção de um sistema de controlo interno apropriado para permitir a preparação de demonstrações financeiras isentas de distorção material devido a fraude ou a erro;
- adoção de políticas e critérios contabilísticos adequados nas circunstâncias; e

Sede
Rua Batalha Reis. n.º 81
6300 – 668 GUARDA
Tel: 271 227 303 * Fax: 271 227 304
Email: vsroc@mail.telepac.pt

Delegação Coimbra
Av. Fernão de Magalhães, nº 619 – Ed. Mond – Sala 101
3000 - 178 COIMBRA
Tel: 239 821 777 * Fax: 239 841 027
Email: geral@marquesdealmeida.pt

Delegação Viseu
Rua Eça de Queirós, nº 16
3500 - 417 VISEU
Tel: 232 435277 * Fax: 232 435279
Email: joaonunes.roc@mail.telepac.pt

- avaliação da capacidade da Entidade de se manter em continuidade, divulgando, quando aplicável, as matérias que possam suscitar dúvidas significativas sobre a continuidade das atividades.

Responsabilidades do auditor pela auditoria das demonstrações financeiras

A nossa responsabilidade consiste em obter segurança razoável sobre se as demonstrações financeiras como um todo estão isentas de distorções materiais devido a fraude ou a erro, e emitir um relatório onde conste a nossa opinião. Segurança razoável é um nível elevado de segurança mas não é uma garantia de que uma auditoria executada de acordo com as ISA detetará sempre uma distorção material quando exista. As distorções podem ter origem em fraude ou erro e são consideradas materiais se, isoladas ou conjuntamente, se possa razoavelmente esperar que influenciem decisões económicas dos utilizadores tomadas com base nessas demonstrações financeiras.

Como parte de uma auditoria de acordo com as ISA, fazemos julgamentos profissionais e mantemos ceticismo profissional durante a auditoria e também:

- identificamos e avaliamos os riscos de distorção material das demonstrações financeiras, devido a fraude ou a erro, concebemos e executamos procedimentos de auditoria que respondam a esses riscos, e obtemos prova de auditoria que seja suficiente e apropriada para proporcionar uma base para a nossa opinião. O risco de não detetar uma distorção material devido a fraude é maior do que o risco de não detetar uma distorção material devido a erro, dado que a fraude pode envolver conluio, falsificação, omissões intencionais, falsas declarações ou sobreposição ao controlo interno;
- obtemos uma compreensão do controlo interno relevante para a auditoria com o objetivo de conceber procedimentos de auditoria que sejam apropriados nas circunstâncias, mas não para expressar uma opinião sobre a eficácia do controlo interno da Entidade;
- avaliamos a adequação das políticas contabilísticas usadas e a razoabilidade das estimativas contabilísticas e respetivas divulgações feitas pelo órgão de gestão;
- concluímos sobre a apropriação do uso, pelo órgão de gestão, do pressuposto da continuidade e, com base na prova de auditoria obtida, se existe qualquer incerteza material relacionada com acontecimentos ou condições que possam suscitar dúvidas significativas sobre a capacidade da Entidade para dar continuidade às suas atividades. Se concluirmos que existe uma incerteza material, devemos chamar a atenção no nosso

Sede
Rua Batalha Reis, n.º 81
6300 – 668 GUARDA
Tel: 271 227 303 * Fax: 271 227 304
Email: vsroc@mail.telepac.pt

Delegação Coimbra
Av. Fernão de Magalhães, nº 619 – Ed Mond – Sala 101
3000 - 178 COIMBRA
Tel: 239 821 777 * Fax: 239 841 027
Email: geral@marquesdealmeida.pt

Delegação Viseu
Rua Eça de Queirós, nº 16
3500 - 417 VISEU
Tel: 232 435277 * Fax: 232 435279
Email: joaonunes.roc@mail.telepac.pt

relatório para as divulgações relacionadas incluídas nas demonstrações financeiras ou, caso essas divulgações não sejam adequadas, modificar a nossa opinião. As nossas conclusões são baseadas na prova de auditoria obtida até à data do nosso relatório. Porém, acontecimentos ou condições futuras podem levar a que a Entidade descontinue as suas atividades;

- avaliamos a apresentação, estrutura e conteúdo global das demonstrações financeiras, incluindo as divulgações, e se essas demonstrações financeiras representam as transações e acontecimentos subjacentes de forma a atingir uma apresentação apropriada;
- comunicamos com os encarregados da governação, entre outros assuntos, o âmbito e o calendário planeado da auditoria, e as conclusões significativas da auditoria incluindo qualquer deficiência significativa de controlo interno identificado durante a auditoria.

A nossa responsabilidade inclui ainda a verificação da concordância da informação constante do relatório de gestão com as demonstrações financeiras.

Sobre as demonstrações orçamentais

Auditámos as demonstrações orçamentais anexas da Entidade que compreendem a demonstração do desempenho orçamental, a demonstração da execução orçamental da receita (que evidencia um total de receita cobrada líquida de 10.932.479 euros), a demonstração da execução orçamental da despesa (que evidencia um total de despesa paga líquida de reposições de 8.491.783 euros) e a demonstração de execução do plano plurianual de investimentos relativos ao exercício findo em 31 de dezembro de 2021.

O Órgão de gestão é responsável pela preparação e aprovação das demonstrações orçamentais no âmbito da prestação de contas da entidade. A nossa responsabilidade consiste em verificar que foram cumpridos os requisitos de contabilização e relato previstos na Norma de Contabilidade Pública (NCP) 26 do Sistema de Normalização Contabilística para as Administrações Públicas.

Em nossa opinião, as demonstrações orçamentais anexas estão preparadas, em todos os aspetos materiais, de acordo com a NCP 26 do Sistema de Normalização Contabilística para as Administrações Públicas.

Sede
Rua Batalha Reis, n.º 81
6300 – 668 GUARDA
Tel: 271 227 303 * Fax: 271 227 304
Email: vsroc@mail.telepac.pt

Delegação Coimbra
Av. Fernão de Magalhães, nº 619 – Ed Mond – Sala 101
3000 - 178 COIMBRA
Tel: 239 821 777 * Fax: 239 841 027
Email: geral@marquesdealmeida.pt

Delegação Viseu
Rua Eça de Queirós, nº 16
3500 - 417 VISEU
Tel: 232 435277 * Fax: 232 435279
Email: joaonunes.roc@mail.telepac.pt

Sobre o relatório de gestão

Em nossa opinião, salvo a divulgação exigida pela NCP 27 do Sistema de Normalização Contabilística para as Administrações Públicas, quanto a determinadas informações obtidas a partir do sistema de contabilidade de gestão, o relatório de gestão foi preparado de acordo com as leis e regulamentos aplicáveis em vigor e a informação nele constante é coerente com as demonstrações financeiras auditadas e demonstrações orçamentais, não tendo sido identificadas incorreções materiais.

Guarda, 13 de Abril de 2022

MARQUES DE ALMEIDA, J. NUNES,
V. SIMÕES & ASSOCIADOS, SROC, S.A.
representada por:

Victor Manuel Lopes Simões – ROC 780
registado na CMVM com o n.º 20160413

Sede
Rua Batalha Reis, n.º 81
6300 – 668 GUARDA
Tel: 271 227 303 * Fax: 271 227 304
Email: vsroc@mail.telepac.pt

Delegação Coimbra
Av. Fernão de Magalhães, nº 619 – Ed. Mond -- Sala 101
3000 - 178 COIMBRA
Tel: 239 821 777 * Fax: 239 841 027
Email: geral@marquesdealmeida.pt

Delegação Viseu
Rua Eça de Queirós, nº 16
3500 - 417 VISEU
Tel: 232 435277 * Fax: 232 435279
Email: joaonunes.roc@mail.telepac.pt