



RESOLUÇÃO - INFORMAÇÃO


Ref.º: 1254/2023 INT


De: Dr. João Germano Mourato Leal Pinto

Data: 18 de Abril de 2023

Assunto: PRESTAÇÃO DE CONTAS 2022

Remete-se para reunião de Câmara

CÂMARA MUNICIPAL DE MÊDA
Presente em Reunião de 20/04/2023
Deliberação: Por unanimidade
Aprova


ASSEMBLEIA MUNICIPAL DE MÊDA
Presente em Reun: o de 26/04/2023
Deliberação:
Aprovado por
maioria.




INFORMAÇÃO TÉCNICA

De **SANDRA ISABEL ABRUNHOSA VIEIRA**
Para PRESIDENTE DA CÂMARA
C/C
Ref.^a **1254**_____
Data **18-04-2023**
Assunto **PRESTAÇÃO DE CONTAS 2022**

Nos termos da alínea i), do nº1, do artigo 33º, do Anexo I, da Lei n.º 75/2013, de 12 de setembro, na sua redação atual compete à Câmara Municipal a elaboração e aprovação dos documentos de prestação de contas, tendo em vista a apreciação e votação por parte da Assembleia Municipal, de acordo com o estabelecido na alínea I). do número 2, do artigo 25º, do Anexo I, da citada Lei e posteriormente submissão ao controlo jurisdicional ao Tribunal de Contas e o controlo administrativo de verificação da legalidade por parte dos órgãos de tutela da Administração Pública Central.

Assim sendo, compete ao órgão executivo, nos termos da alínea i), do número 1, do artigo 33.º do Anexo I da Lei n.º 75/2013, de 12 de setembro, na sua redação atual, aprovar as contas de 2022 nos termos da alínea I), do número 2, do artigo 25.º, do Anexo I), da Lei n.º 75/2013 de 12 de setembro, na sua redação atual.

À consideração superior,

[Assinatura
Qualificada]
Sandra Isabel
Abrunhosa Vieira

Assinado de forma
digital por [Assinatura
Qualificada] Sandra
Isabel Abrunhosa Vieira
Dados: 2023.04.18
10:47:26 +01'00'

SANDRA ISABEL ABRUNHOSA VIEIRA
(Coordenadora Técnica)

Anexos: (Prestação de Contas)



DECLARAÇÃO DE RESPONSABILIDADE

No âmbito do processo de prestação de contas da gerência/exercício de **01 de janeiro a 31 de dezembro de 2022 do Município de Mêda** declaramos, sob compromisso de honra, enquanto titulares de órgãos responsáveis pela elaboração, aprovação e remessa das contas **individuais** ao Tribunal de Contas, que adotámos, fizemos aprovar e executar de forma continuada os princípios, normas e procedimentos contabilísticos e de controlo interno a que estamos vinculados por imperativo legal ou contratual e que garantem e asseguram, segundo o nosso conhecimento, a veracidade e sinceridade das respetivas demonstrações financeiras e a integralidade das transações subjacentes pelas quais assumimos a responsabilidade de que as mesmas, designadamente:

- a) Não contêm erros ou omissões materialmente relevantes quanto à execução orçamental e de contabilidade de compromissos, à gestão financeira e patrimonial e, bem assim, ao registo de todas as operações e transações que revelem para o cálculo do défice e da dívida pública, atendendo, nos termos aplicáveis, ao direito europeu da consolidação orçamental;
- b) Identificam completamente as partes em relação de dependência e registam os respetivos saldos e transações;
- c) Não omitem acordos quanto a instrumentos de financiamento direto ou indireto;
- d) Evidenciam com rigor e de forma adequada a dimensão, extensão e revelação contabilística dos passivos efetivos ou contingentes, designadamente os compromissos decorrentes de benefícios concedidos ao pessoal e aos membros dos órgãos sociais, bem como as responsabilidades decorrentes de litígios judiciais ou extrajudiciais;
- e) Incluem os saldos de todas as contas bancárias no IGCP e/ou noutras instituições financeiras;
- f) Foram publicitadas de acordo com as disposições legais e comunicadas às entidades competentes.

Assumimos ainda a responsabilidade de que, por aplicação dos princípios, normas e procedimentos acima referidos e segundo o nosso conhecimento, as transações subjacentes:

- g) Respeitaram as normas da contratação pública aplicáveis;
- h) Asseguraram o cumprimento pontual e tempestivo de todos os acordos e contratos com terceiros;
- i) Respeitaram as normas dos regimes de vinculação, de carreiras e de remunerações dos trabalhadores que exerçam funções públicas e do código do trabalho e observaram as incompatibilidades e limitações previstas nesses diplomas, no estatuto de aposentação, no código contributivo da segurança social e em estatutos específicos, designadamente de carreiras especiais.

Os responsáveis subscritores:



Os responsáveis que condicionam a subscrição, total ou parcialmente, nos termos e pelas razões constantes das declarações juntas:

PRESTAÇÃO DE CONTAS

2022



PRESTAÇÃO DE CONTAS

2022

H.

DEMONSTRAÇÕES FINANCEIRAS (NPC1)



Município de Mêda

Balço em 31 de Dezembro de 2022

Valores em €

RUBRICAS	NOTAS	DATAS	
		31/12/2022	31/12/2021
ATIVO			
Ativo não corrente			
Ativos fixos tangíveis	5.1	30.876.226,16	29.642.243,29
Propriedades de investimento			
Ativos intangíveis	3.1	114.804,75	126.993,67
Ativos biológicos			
Participações financeiras	18.2	400.432,50	400.432,50
Devedores por empréstimos bonificados e subsídios reembolsáveis			
Acionistas/sócios/associados			
Diferimentos			
Outros ativos financeiros	18.2		
Ativos por impostos diferidos			
Cientes, contribuintes e utentes			
Outras contas a receber			
		31.391.463,41	30.169.669,46
Ativo corrente			
Inventários	10.1	111.931,21	76.208,82
Ativos biológicos			
Devedores por transferências e subsídios não reembolsáveis	2 ; 14	853.247,34	1.191.865,87
Devedores por empréstimos bonificados e subsídios reembolsáveis			
Cientes, contribuintes e utentes	2; 16; 18	112.988,66	117.853,41
Estado e outros entes públicos	23.1	58.837,94	63.443,90
Acionistas/sócios/associados			
Outras contas a receber	2; 16; 18	930.392,35	640.539,87
Diferimentos	2	4.068,88	11.963,93
Ativos financeiros detidos para negociação			
Outros ativos financeiros			
Ativos não correntes detidos para venda			
Caixa e depósitos	1.2(e); 2	2.054.811,16	2.677.326,59
		4.126.277,54	4.779.202,39
Total do Ativo		35.517.740,95	34.948.871,85
PATRIMÓNIO LÍQUIDO			
Património/Capital	23.3	18.954.520,51	18.954.520,51
Ações (quotas) próprias			
Outros instrumentos de capital próprio			
Prémios de emissão			
Reservas	23.3	175.205,75	175.205,75
Resultados transitados	23.3	-4.061.742,06	-4.257.741,45
Ajustamentos em ativos financeiros			
Excedentes de revalorização			
Outras variações no Património Líquido	23.3	14.386.471,10	14.340.636,78
Resultado líquido do período	23.3	206.389,60	195.999,39
Dividendos antecipados			
Interesses que não controlam			
Total do Património Líquido		29.660.844,90	29.408.620,98

Município de Mêda

Balanco em 31 de Dezembro de 2022

Valores em €

RUBRICAS	NOTAS	DATAS	
		31/12/2022	31/12/2021
PASSIVO			
Passivo não corrente			
Provisões	15.1		
Financiamentos obtidos	7.1	1.752.306,57	2.310.830,13
Fornecedores de investimentos			
Responsabilidades por benefícios pós-emprego			
Diferimentos	23.2	1.358.276,47	114,02
Passivos por impostos diferidos			
Fornecedores			
Outras contas a pagar			
		3.110.583,04	2.310.944,15
Passivo corrente			
Credores por transferências e subsídios não reembolsáveis concedidos		93.259,40	208.900,00
Fornecedores	2; 16; 18	227.359,99	143.895,51
Adiantamentos de clientes, contribuintes e utentes			
Estado e outros entes públicos	23.1	36.910,57	37.596,75
Acionistas/sócios/associados			
Financiamentos obtidos	7.1	602.735,59	634.278,24
Fornecedores de investimentos	2 ; 18	24.077,25	26.928,04
Outras contas a pagar	2; 16; 18	880.405,01	969.373,97
Diferimentos	23.2	881.565,20	1.208.334,21
Passivos financeiros detidos para negociação			
Outros passivos financeiros			
		2.746.313,01	3.229.306,72
Total do Passivo		5.856.896,05	5.540.250,87
Total do Património Líquido e Passivo		35.517.740,95	34.948.871,85

Município de Mêda

Demonstração de resultados por naturezas do período findo em 31 de Dezembro de 2022

Valores em €

RENDIMENTOS E GASTOS	NOTAS	PERÍODOS	
		31/12/2022	31/12/2021
Impostos, contribuições e taxas	13 ; 14	671.159,97	660.668,48
Vendas	13 ; 14	408.850,51	177.598,03
Prestações de serviços e concessões	13 ; 14	779.098,29	536.332,62
Rendimentos/Gastos imputados de entidades controladas, associadas e empre	13 ; 14		-8.076,12
Transferências e subsídios correntes obtidos	13 ; 14	6.660.267,75	6.298.004,61
Variações nos inventários da produção			
Trabalhos para a própria entidade			
Custo das mercadorias vendidas, das matérias consumidas e dos inventários tr	10.1	-496.164,19	-433.901,24
Fornecimentos e serviços externos	23.4	-2.996.127,71	-2.164.553,09
Gastos com pessoal	2 ; 19	-3.337.161,58	-3.254.313,46
Transferências e subsídios concedidos	23.5	-785.282,55	-993.591,16
Prestações sociais			
Imparidade de inventários e ativos biológicos (perdas/reversões)			
Imparidade de dívidas a receber (perdas/reversões)	9.5 (b)	-5.373,41	-10.329,35
Provisões (aumentos/reduções)			
Imparidade de investimentos não depreciáveis/amortizáveis (perdas/reversões)			
Aumentos/reduções de justo valor			
Outros rendimentos	23.7	1.601.349,84	1.768.005,86
Outros gastos	23.8	-146.261,92	-251.461,83
Resultados antes de depreciações e gastos de financiamento		2.354.355,00	2.324.383,35
Gastos/reversões de depreciação e amortização	3.1 ; 5.1	-2.098.763,86	-2.073.902,93
Imparidade de investimentos depreciáveis/amortizáveis (perdas/reversões)			
Resultado operacional (antes de gastos de financiamento)		255.591,14	250.480,42
Juros e rendimentos similares obtidos	23.9		
Juros e gastos similares suportados	23.10	-49.201,54	-54.481,03
Resultado antes de impostos		206.389,60	195.999,39
Imposto sobre o rendimento			
Resultado líquido do período		206.389,60	195.999,39
Resultado líquido do período atribuível a:			
Detentores do capital da entidade-mãe			
Interesses que não controlam		206.389,60	195.999,39

Município de Mêda

Ano: 2022

Descrição	Notas	Capital / Patrimônio Subscrito	Ações (Quotas) Próprias	Outros Instrum. de Capital Próprio	Prêmios de Emissão	Reservas Legais	Resultados Transitados	Ajusta- mentos em Ativos Financeiros	Excedentes de Reva- lorização	Outras Variações Patrimônio Líquido	Resultado Líquido do Período	Total	Interesses que não controlam	Total do Patrimônio Líquido
Posição no início do período	(1)	18.954.520,51	0,00	0,00	0,00	175.205,75	-4.257.741,45	0,00	0,00	14.340.636,78	195.999,39	29.408.620,98	0,00	29.408.620,98
Alterações no período														
Primeira adoção de novo referencial contábilístico		0,00	0,00	0,00	0,00	0,00	0,00	0,00	0,00	0,00	0,00	0,00	0,00	0,00
Alterações de políticas contábilísticas		0,00	0,00	0,00	0,00	0,00	0,00	0,00	0,00	0,00	0,00	0,00	0,00	0,00
Diferenças de conversão de demonstrações financeiras		0,00	0,00	0,00	0,00	0,00	0,00	0,00	0,00	0,00	0,00	0,00	0,00	0,00
Realização do excedente de revalorização		0,00	0,00	0,00	0,00	0,00	0,00	0,00	0,00	0,00	0,00	0,00	0,00	0,00
Excedentes de revalorização e respectivas variações		0,00	0,00	0,00	0,00	0,00	0,00	0,00	0,00	0,00	0,00	0,00	0,00	0,00
Transferências e subsídios de capital		0,00	0,00	0,00	0,00	0,00	0,00	0,00	0,00	-126.965,68	0,00	-126.965,68	0,00	-126.965,68
Correção de erros materiais		0,00	0,00	0,00	0,00	0,00	0,00	0,00	0,00	0,00	0,00	0,00	0,00	0,00
Outras alterações reconhecidas no Patrimônio Líquido		0,00	0,00	0,00	0,00	0,00	195.999,39	0,00	0,00	172.800,00	-195.999,39	172.800,00	0,00	172.800,00
	(2)	0,00	0,00	0,00	0,00	0,00	195.999,39	0,00	0,00	45.834,32	-195.999,39	45.834,32	0,00	45.834,32
Resultado Líquido do Período	(3)	0,00	0,00	0,00	0,00	0,00	0,00	0,00	0,00	0,00	206.389,60	206.389,60	0,00	206.389,60
Resultado Integral	(4)=(2)+(3)										10.390,21	252.223,92	0,00	252.223,92
Operações com detentores de capital no período														
Realizações de capital/patrimônio		0,00	0,00	0,00	0,00	0,00	0,00	0,00	0,00	0,00	0,00	0,00	0,00	0,00
Entradas para cobertura de perdas		0,00	0,00	0,00	0,00	0,00	0,00	0,00	0,00	0,00	0,00	0,00	0,00	0,00
Outras operações		0,00	0,00	0,00	0,00	0,00	0,00	0,00	0,00	0,00	0,00	0,00	0,00	0,00
Subscrições de prêmios de emissão		0,00	0,00	0,00	0,00	0,00	0,00	0,00	0,00	0,00	0,00	0,00	0,00	0,00
	(5)	0,00	0,00	0,00	0,00	0,00	0,00	0,00	0,00	0,00	0,00	0,00	0,00	0,00
Posição fim período	(6)=(1)+(2)+(3)+(5)	18.954.520,51	0,00	0,00	0,00	175.205,75	-4.061.742,06	0,00	0,00	14.386.471,10	206.389,60	29.660.844,90	0,00	29.660.844,90

Município de Mêda

Demonstração dos fluxos de caixa, do período findo em 31 de Dezembro de 2022

Valores em €

Rubricas	Notas	Períodos	
		31/12/2022	31/12/2021
Fluxos de caixa das atividades operacionais			
Recebimentos de clientes		1.264.358,38	877.371,61
Recebimentos de contribuintes		623.179,80	639.322,15
Recebimentos de transferências e subsídios correntes		6.292.120,06	6.280.136,44
Recebimentos de utentes		42.316,59	34.603,87
Pagamentos a fornecedores		-3.163.418,39	-2.275.014,60
Pagamentos ao pessoal		-3.418.451,14	-3.463.743,57
Pagamentos a contribuintes / Utes			
Pagamentos de transferências e subsídios		-880.225,63	-790.591,16
Pagamentos de prestações sociais			
Caixa gerada pelas operações		759.879,67	1.302.084,74
Recebimento do imposto sobre o rendimento			
Pagamento do imposto sobre o rendimento			
Outros recebimentos		87.341,93	77.123,38
Outros pagamentos		-44.234,24	-91.728,55
Fluxos de caixa das atividades operacionais (a)		802.987,36	1.287.479,57
Fluxos de caixa das atividades de investimento			
Pagamentos respeitantes a:			
Ativos fixos tangíveis		-1.920.260,33	-1.176.169,27
Ativos intangíveis		-88.840,69	-109.843,09
Propriedades de investimento			
Investimentos financeiros			-3.604,56
Outros ativos			
Recebimentos provenientes de:			
Ativos fixos tangíveis		6.059,00	
Ativos intangíveis			
Propriedades de investimento		100,80	201,60
Investimentos financeiros			
Outros ativos			
Subsídios ao investimento		476.987,97	328.430,91
Transferências de capital		736.313,00	1.168.723,00
Juros e rendimentos similares			
Dividendos			7.208,14
Fluxos de caixa das atividades de investimento (b)		-789.640,25	214.946,73
Fluxos de caixa das atividades de financiamento			
Recebimentos provenientes de:			
Financiamentos obtidos			
Realizações de capital e de outros instrumentos de capital			
Cobertura de prejuízos			
Doações			
Outras operações de financiamento			
Pagamentos respeitantes a:			
Financiamentos obtidos		-590.066,21	-580.042,01
Juros e gastos similares		-45.796,33	-54.356,21
Dividendos			
Reduções de capital e de outros instrumentos de capital			
Outras operações de financiamento			
Fluxos de caixa das atividades de financiamento (c)		-635.862,54	-634.398,22
Variação de caixa e seus equivalentes (a+b+c)		-622.515,43	868.028,08
Efeito das diferenças de câmbio			
Caixa e seus equivalentes no início do período		2.677.326,59	1.809.298,51
Caixa e seus equivalentes no fim do período		2.054.811,16	2.677.326,59
CONCILIAÇÃO ENTRE CAIXA E SEUS EQUIVALENTES E SALDO DE GERÊNCIA			
Caixa e seus equivalentes no início do período		2.677.326,59	1.809.298,51
- Equivalentes a caixa no início do período			
+ Parte do saldo de gerência que não constitui equivalentes de caixa			
- Variações cambiais de caixa no início do período			
= Saldo da gerência anterior		2.677.326,59	1.809.298,51
De execução orçamental		2.440.695,57	1.580.245,88

AP

Município de Mêda**Demonstração dos fluxos de caixa, do período findo em 31 de Dezembro de 2022****Valores em €**

Rubricas	Notas	Períodos	
		31/12/2022	31/12/2021
De operações de tesouraria		236.631,02	229.052,63
Caixa e seus equivalentes no fim do período		2.054.811,16	2.677.326,59
- Equivalentes a caixa no fim do período			
+ Parte do saldo de gerência que não constitui equivalentes de caixa			
- Variações cambiais de caixa no fim do período			
= Saldo para a gerência seguinte		2.054.811,16	2.677.326,59
De execução orçamental		1.797.517,31	2.440.695,57
De operações de tesouraria		257.293,85	236.631,02

71.

PRESTAÇÃO DE CONTAS
2022

ANEXO ÀS DEMONSTRAÇÕES FINANCEIRAS



Anexo às demonstrações financeiras – Ano 2022

O período de relato financeiro referente ao ano de 2022 é divulgado de acordo com o Sistema de Normalização Contabilística (SNC-AP) aprovado pelo Decreto-lei n.º 192/2015 de 11 de setembro 1.

0 — Transição SNC-AP

A transição do regime contabilístico POCAL para o regime contabilístico SNC-AP iniciou-se no exercício anterior (2020).

Considerando que o período de transição do SNC-AP terminou em 2022, no quadro infra estão refletidos todos os movimentos efetuados no período de transição compreendido entre 2020 até 2022.

RUBRICAS do BALANÇO (1)	Valores conforme POCAL 31/12/2019	Reconhec. (3)	Desreconh. (4)	Critério de mensuração (5)	Imparidades / reversões (6)	Outros (7)	Erros (8)	Reclassificações (9)	SNC-AP 01/01/2020 (10)=(3)+...+(9)
ATIVO									
Ativo não corrente									
Ativos fixos tangíveis	37 648 851,30 €	-	122 860,67 €				- 7 415 616,83 €	- 18 400,03 €	30 291 973,77 €
Ativos intangíveis	298 779,06 €	-	302 231,70 €					18 400,03 €	12 947,39 €
Participações financeiras	400 432,50 €								400 432,50 €
Ativo corrente									
Inventários	46 181,70 €								46 181,70 €
Clientes, contribuintes e utentes	102 015,13 €	201,00 €							101 814,13 €
Estado e outros entes públicos	6 485,19 €								6 485,19 €
Outras contas a receber	730 599,21 €								730 599,21 €
Diferimentos	14 747,53 €								14 747,53 €
Caixa e depósitos	1 185 099,18 €								1 185 099,18 €
Total do ATIVO	40 631 190,80 €	201,00 €	425 092,37 €				- 7 415 616,83 €	- €	32 790 280,60 €
PATRIMÓNIO LÍQUIDO									
Património/Capital	18 954 520,51 €								18 954 520,51 €
Reservas	172 598,53 €								172 598,53 €
Resultados transferidos	2 455 613,88 €	201,00 €	425 092,37 €				- 6 679 041,83 €		- 4 648 721,21 €
Outras variações no Património Líquido							- 736 575,00 €	13 832 668,94 €	13 096 093,94 €
Resultado líquido do período	52 144,40 €								52 144,49 €
Total do Património Líquido	21 634 877,62 €	201,00 €	425 092,37 €				- 7 415 616,83 €	13 832 668,94 €	27 626 636,26 €
PASSIVO									
Passivo não corrente									
Financiamentos obtidos	3 524 942,65 €								3 524 942,65 €
Passivo corrente									
Credores por transferências e subsídios não reembolsáveis concedidos	5 000,00 €								5 000,00 €
Fornecedores	183 060,63 €								183 060,63 €
Estado e outros entes públicos	34 681,18 €								34 681,18 €
Financiamentos obtidos	569 070,46 €								569 070,46 €
Fornecedores de investimentos	17 023,20 €								17 023,20 €
Outras contas a pagar	829 866,22 €								829 866,22 €
Diferimentos	13 832 668,94 €							- 13 832 668,94 €	- €
Total do Passivo	18 986 313,28 €	- €	- €				- €	- 13 832 668,94 €	5 163 644,34 €
Total do Património Líquido e Passivo	40 631 190,80 €	201,00 €	425 092,37 €				- 7 415 616,83 €	- €	32 790 280,60 €

Relativamente à Contabilidade de Gestão, a Norma de Contabilidade Pública 27 (NCP 27) estabelece os princípios para o desenvolvimento de um sistema de contabilidade de gestão e os requisitos mínimos para a sua apresentação, conteúdo e divulgação.

Anexo às demonstrações financeiras – Ano 2022

De facto, a contabilidade de gestão tem-se revelado de extrema importância, uma vez que permite às várias entidades dispor de melhor informação na gestão dos recursos ao seu dispor, de modo a administrar de uma forma cada vez mais eficaz, eficiente e económica, tratando-se de um instrumento de gestão interna.

A contabilidade de gestão permite avaliar o resultado das atividades e projetos que contribuem para a realização das políticas públicas e o cumprimento dos objetivos em termos de serviços a prestar aos cidadãos, com uma desagregação dos custos por bens, serviços e funções. Esta contabilidade constitui uma obrigatoriedade prevista pelo SNC-AP (referencial de relato aplicável) e vem completar a contabilidade orçamental e a contabilidade financeira, permitindo uma melhor gestão municipal em geral, e de cada unidade funcional, em particular.

Não obstante o afirmado, a Norma Internacional de Contabilidade do Setor Público – IPSAS 33: Adoção pela primeira vez da base dos acréscimos das IPSAS concede às entidades, que adotam pela primeira vez as IPSAS, um período de 3 anos para uma correta implementação do novo sistema contabilístico.

Complementarmente, em 28 de dezembro de 2021, a Comissão de Normalização Contabilística (CNC) emitiu a FAQ 47 na qual refere que o Manual de Implementação do SNC-AP, previsto no artigo 12.º do Decreto-Lei n.º 192/2015, de 11 de setembro, na sua versão atual, que aprovou o SNC-AP e foi homologado pelo Senhor Secretário de Estado do Orçamento, estabelece, no seu capítulo 2, procedimentos para a implementação relativos ao (des)reconhecimento, mensuração, apresentação e divulgação, convergentes com os previstos na IPSAS 33. De acordo com o explanado, a "(...) experiência recolhida pela CNC relativa à implementação do SNC-AP permitiu identificar que, embora a generalidade das situações de ajustamento de transição se afigure resolúvel no primeiro ano de implementação, possam existir situações de maior complexidade que exijam um período mais alargado para a completa adoção do novo referencial. Compete ao órgão de gestão avaliar se as situações envolvidas se enquadram no processo de transição para o SNC-AP e se se revestem de complexidade integrável no quadro referencial subsidiário preconizado na IPSAS 33, assegurando a respetiva justificação e divulgação. (...)"



Anexo às demonstrações financeiras – Ano 2022

Neste contexto, a contabilidade de gestão do Município de Mêda ainda não cumpre, na íntegra, todos os requisitos gerais previstos na NCP 27, sendo ainda necessário operar diversos incrementos a este módulo do sistema informático em vigor (ERP AIRC), uma vez que ainda se verificam algumas dificuldades informáticas que impedem a recuperação total da Contabilidade de Gestão. Apesar de o Município já dispor deste sistema com implementação ainda sobre as regras do anterior sistema contabilístico (POCAL), as exigências impostas pela legislação obrigam a que se realizem acréscimos de funcionalidades na generalidade da informação que se consegue obter, de modo a cumprir cabalmente as exigências de divulgação da NCP 27. Neste sentido, justificamos a razão da não apresentação da informação prevista pela norma referida.



1 — Identificação da entidade, período de relato e referencial contabilístico

1.1 Identificação da entidade, período de relato

(a) Designação da entidade

Município de Mêda

(b) Endereço

Largo do Município

6430-197 – Mêda

(c) Código da classificação orgânica

Não aplicável.

(d) Tutela

Direção Geral das Autarquias Locais

Inspeção Geral Finanças

Tribunal de Contas

(e) Legislação que criou a instituição e principal legislação aplicável

A Lei n.º 73/2013 de 3 de setembro estabelece o regime financeiro dos municípios (Lei das Finanças Locais). O n.º 1 do artigo 6º do mesmo diploma determina que o Município de Mêda tem património próprio, cuja gestão compete aos respetivos órgãos. O n.º 2 do artigo 6º do referido diploma determina os poderes dos órgãos do Município. Os n.º 1 e 2 do artigo 3º do mesmo diploma estabelecem ainda que o Município de Mêda está sujeito às normas consagradas na lei de Enquadramento Orçamental e aos princípios e regras orçamentais e de estabilidade orçamental.

Anexo às demonstrações financeiras – Ano 2022

O regime relativo à contabilidade das autarquias locais visa a sua uniformização, normalização e simplificação, de modo a constituir um instrumento de gestão económico-financeira, permitir o conhecimento completo do valor contabilístico do respetivo património, bem como a apreciação e julgamento das respetivas contas anuais.

A participação da autarquia nos recursos públicos visa o equilíbrio financeiro vertical e horizontal. O equilíbrio financeiro vertical visa adequar os recursos de cada nível de administração às respetivas atribuições e competências, enquanto o equilíbrio horizontal pretende promover a correção de desigualdade entre autarquias do mesmo grau, resultantes de diferentes capacidades de arrecadação de receitas ou diferentes necessidades de despesa.

A repartição de recursos públicos entre o Estado e os municípios é obtida através de uma subvenção geral determinada a partir do Fundo de Equilíbrio Financeiro (FEF) de 19,5% de média aritmética simples da receita proveniente dos impostos sobre as pessoas singulares (IRS), sobre o rendimento das pessoas coletivas (IRC) e sobre o valor acrescentado (IVA); uma subvenção específica a partir do Fundo Social Municipal (FSM) correspondente às despesas relativas, às competências transferidas da administração central para os municípios; uma participação variável de 5% no IRS dos sujeitos passivos com domicílio fiscal na respetiva circunscrição territorial.

O endividamento autárquico baseia-se em princípios de rigor e eficiência, na prossecução dos objetivos de minimização de custos diretos e indiretos a longo prazo; garantir a distribuição equilibrada de custos pelos vários orçamentos anuais; na prevenção de excessiva concentração temporal de amortização; e não exposição a riscos excessivos.

De acordo com o disposto no art. 52º da Lei das Finanças Locais atualmente em vigor, a dívida total dos Municípios não pode ultrapassar a 31 de dezembro de cada ano 1,5 vezes a média da receita corrente líquida cobrada nos três exercícios anteriores. Os municípios que não cumpram o limite anterior deverão reduzir, em cada ano subsequente pelo menos 10%

Anexo às demonstrações financeiras – Ano 2022

do montante em excesso. Caso cumpram o limite, este só pode aumentar 20% da margem disponível no início de cada um dos exercícios.

O regime relativo à contabilidade das autarquias locais visa a sua uniformização, normalização e simplificação, de modo a constituir um instrumento de gestão económico-financeira, permitir o conhecimento completo do valor contabilístico do respetivo património, bem como a apreciação e julgamento das respetivas contas anuais.

A contabilidade das autarquias locais respeita o Sistema de Normalização Contabilista para a Administração Pública (SNC-AP), podendo ainda dispor de outros instrumentos necessários à boa gestão e ao controlo do dinheiro e outros dos ativos públicos.

Compete à Assembleia Municipal, conforme a alínea a), do n.º 2 do artigo 25º, da Lei 75/2013, de 12 de setembro, acompanhar e fiscalizar a atividade do Município.

A estrutura orgânica, competências e atribuições genéricas do Município de Mêda encontra-se definida no Despacho n.º 8364/2018, publicado na 2ª Série do Diário da República, de 27 de agosto.

(f) Designação e sede da entidade controladora final e local onde podem ser obtidas cópias das demonstrações financeiras consolidadas

A entidade controladora final é o Município de Mêda, sendo que este não elabora contas consolidadas.

(g) Designação e sede da entidade controladora intermédia e local onde podem ser obtidas cópias das demonstrações financeiras consolidadas

Não aplicável.

(h) Caso as demonstrações financeiras anuais sejam apresentadas para um período mais longo ou mais curto do que um ano indicar:

(I) Período abrangido pelas demonstrações financeiras;

Não aplicável.



(II) Razão para usar um período diferente do anual; e

Não aplicável.

(III) Indicação de não serem inteiramente comparáveis as quantias das demonstrações financeiras do período anterior.

Não aplicável.

1.2 Referencial contabilístico e demonstrações financeiras

(a) Indicação de que foi aplicado o referencial contabilístico SNC-AP e justificação das disposições deste normativo que, em casos excecionais, tenham sido derogadas e dos respetivos efeitos nas demonstrações financeiras, tendo em vista a necessidade de estas darem uma imagem verdadeira e apropriada do ativo, do passivo e dos resultados da entidade.

As demonstrações financeiras foram preparadas com base nos registos contabilísticos mantidos em conformidade com o Sistema de Normalização Contabilística para as Administrações Públicas (SNC-AP), aprovado pelo Decreto-Lei n.º 192/2015, de 11 de setembro, e foram aplicados os requisitos das Normas de Contabilidade Pública (NCP) relevantes para entidade).

(b) Indicação e comentário das contas do balanço e da demonstração de resultados cujos conteúdos não sejam comparáveis com os do período anterior.

Não existem contas cujos conteúdos não sejam comparáveis com os do período anterior.

(c) Quando a apresentação ou classificação de itens nas demonstrações financeiras for alterada, as quantias comparativas devem ser reclassificadas, a menos que a reclassificação seja impraticável. Quando as quantias comparativas forem reclassificadas, uma entidade deve divulgar:

JP

Anexo às demonstrações financeiras – Ano 2022

- (i) A natureza da reclassificação;
- (ii) A quantia de cada item ou classe de itens que é reclassificado; e
- (iii) A razão da reclassificação.
- (iv) Quando for impraticável reclassificar quantias comparativas, uma entidade deve divulgar:

i. A razão para não reclassificar as quantias;

ii. A natureza dos ajustamentos que teriam sido feitos se as quantias tivessem sido reclassificadas.

Não aplicável.

- (d) Comentário do órgão de gestão sobre a quantia dos saldos significativos de caixa e seus equivalentes que não estejam disponíveis para uso.

Em 31/12/2022, o saldo de caixa e equivalentes contém o valor de 257.293,85€ referente a Operações de Tesouraria.

- (e) Desagregação dos valores inscritos na rubrica de caixa e em depósitos bancários.

Conta	valores (€)	
Caixa		495,91 €
Depósitos á ordem		2 054 315,25 €
Depósitos á ordem no Tesouro		
Depósitos bancários á ordem	2 054 315,25 €	
Depósitos a prazo		
Depósitos consignados		
Depósitos de garantias e cauções		
Total de caixa e depósitos		2 054 811,16 €

2 — Principais políticas contabilísticas, alterações nas estimativas contabilísticas e erros

2.1 Bases de mensuração usadas na preparação das demonstrações financeiras.

Anexo às demonstrações financeiras – Ano 2022

As demonstrações financeiras foram elaboradas de acordo o Sistema de Normalização Contabilística para as Administrações Públicas (SNC-AP), aprovado pelo Decreto-Lei nº 192/2015 de 11 de setembro, e foram aplicados os requisitos das Normas de Contabilidade Pública (NCP).

Moeda de apresentação

As demonstrações financeiras estão apresentadas em euros, constituindo esta a funcional e de apresentação.

Ativos fixos tangíveis e propriedades de investimento

Todos os bens do ativo fixo tangível e propriedades de investimento foram, inicialmente, mensurados pelo seu custo.

A mensuração subsequente assenta no custo de aquisição deduzido das depreciações do período contabilístico, calculadas com base nas vidas úteis expressas pelo Classificador Complementar, assim como eventual existência de imparidades sobre os ativos.

Ativos intangíveis

Todos os bens do ativo intangível foram mensurados, no reconhecimento, pelo seu custo. A mensuração subsequente assenta no custo de aquisição deduzido das amortizações do período contabilístico, calculadas com base nas vidas úteis expressas pelo Classificador Complementar, assim como eventual existência de imparidades sobre os ativos.

Participações financeiras

As participações financeiras estão mensuradas, no reconhecimento inicial pelo seu custo.

Anexo às demonstrações financeiras – Ano 2022

A mensuração subsequente continua ao custo, pelo que a mesma se encontra a testes de imparidade em função do apresentado pelas DF's das participadas.

Depreciações e amortizações

As depreciações e amortizações correspondem à desvalorização normal dos ativos fixos, decorrentes do gasto com a sua utilização, sendo o método das quotas constantes (ou da linha reta) o método utilizado, considerando a vida útil de referência que consta no Classificador Complementar (CC).

Nos termos do referido no preâmbulo à Portaria 189/2016 de 14 de julho, para efeitos e inventário e respetivas vidas úteis, exceto no caso dos edifícios e outras construções, mantiveram-se os critérios definidos pelo CIBE (Portaria 671/2000 de 17 de abril) para os bens adquiridos até 31 de dezembro de 2019.

No caso dos edifícios e outras construções e bens móveis adquiridos em 2022, foram adotadas as vidas úteis previstas pelo CC.

No que se refere aos ativos intangíveis, as amortizações encontram-se calculadas pelo período de tempo em que se encontra assegurada a utilização exclusiva do ativo. Nos casos em que tal não se verifica, os mesmos são sujeitos anualmente a testes de imparidade.

De notar que, atendendo á especificidade do setor da Administração Local e aos acontecimentos passados em termos de gestão de património, não se considerou, por não existir forma de calcular estimativa fiável, o eventual valor residual dos ativos, razão pela qual se considera ser nulo.

Contas a receber

As contas a receber de clientes e outros devedores são reconhecidas inicialmente ao justo valor, sendo subsequentemente mensuradas pelo mesmo valor, deduzido das perdas por imparidade. A imparidade das contas a

Anexo às demonstrações financeiras – Ano 2022

receber é estabelecida quando há evidência objetiva de que a autarquia não receberá a totalidade dos montantes em dívida conforme as condições originais das suas contas a receber.

Inventários

A mensuração inicial de inventários foi efetuada pelo custo de aquisição. O sistema de inventário adotado é o permanente, mensurado ao custo médio ponderado. O consumo de inventários implica o reconhecimento no custo das mercadorias vendidas e consumidas, tendo como base o critério valorimétrico do inventário.

Imparidade de Ativos não Depreciáveis

À data de 31-12-2022 foi avaliada a recuperabilidade das dívidas a receber de clientes, contribuintes e utentes e outras contas a receber. Para as situações em que se verificou mora superior a 6 meses ou para os casos em que se registaram execuções ou estas se encontram em curso, procedeu-se ao registo da respetiva imparidade pelo montante da dívida.

Diferimentos

Foi adotado o princípio do acréscimo, tendo-se efetuado a imputação de gastos e rendimentos em função do seu período económico, independentemente da data do seu recebimento. As estimativas calculadas baseiam-se na informação mais recente.

Caixa e depósitos bancários

As disponibilidades (caixa e depósitos bancários) estão mensuradas ao valor nominal. A eventual existência de descobertos bancários é incluída na rubrica "Financiamentos obtidos", expresso no passivo corrente.



Patrimônio/capital

A rubrica de patrimônio/capital é resultante dos fundos relativos à constituição da Entidade e devidamente registrados aquando da adoção do sistema contabilístico POCAL (Decreto-Lei 54-A/99 de 22 de fevereiro), assim como da movimentação, por reforço, nos termos da disposição 2.7.3.4 do referido diploma (previa o reforço do patrimônio até que o valor contabilístico da conta “51 – Patrimônio/capital” corresponda a 20% do ativo líquido.

Reservas, Resultados Transitados, Ajustamentos em ativos financeiros e outras variações no patrimônio líquido

Os resultados transitados assentam na soma de resultados acumulados de períodos anteriores não afetos a outras rubricas do patrimônio líquido. No que se refere às “Reservas”, estas resultam das aprovações de contas corridas em períodos anteriores, sendo de referir que nos termos da disposição 2.7.3.5 do POCAL, as “Reservas Legais” seriam necessárias pelo valor mínimo de 5% do resultado líquido do exercício.

Quanto aos ajustamentos em ativos financeiros, estes estão relacionados com a movimentação contabilística, designadamente decorrentes de variações nos capitais próprios das participadas, lucros não atribuídos e ajustamentos de transição.

As “Outras variações no patrimônio líquido” resultam das transferências e subsídios de capital obtidos (ocorrendo imputação a resultados no caso dos ativos depreciables), doações, cauções executadas e transferências de ativos.

Provisões

A Entidade analisa com regularidade os eventos passados em situação de risco e que venham a gerar obrigações futuras. Os órgãos de gestão procuram sustentar as suas expectativas de perda num ambiente de prudência, pelo que de acordo com a melhor e mais atualizada informação à

Anexo às demonstrações financeiras – Ano 2022

data de relato são calculadas as situações que possam originar obrigações futuras.

Financiamentos obtidos

As dívidas a pagar relativas a financiamentos obtidos encontram-se reconhecidas pelo justo valor, sendo o mesmo resultante das operações ocorridas entre as entidades.

Fornecedores e outras contas a pagar

As dívidas a pagar a fornecedores e outros credores encontram-se reconhecidos pelo justo valor, sendo o mesmo resultante das operações ocorridas entre as entidades. Após o reconhecimento inicial e, a cada data de relato, todos os passivos financeiros devem figurar pelo custo amortizado através do método do juro efetivo.

Rédito e regime de acréscimo

O rédito compreende o justo valor da contraprestação recebida ou a receber pela prestação de serviços decorrentes da atividade normal da Entidade. O rédito é reconhecido líquido do Imposto sobre o Valor Acrescentado (IVA), abatimentos e descontos.

Observou-se o disposto na norma, dado que o rédito só foi reconhecido por ter sido razoavelmente mensurável, é provável que se obtenham benefícios económicos futuros e todas as contingências relativas a uma venda tenham sido substancialmente resolvidas.

Os rendimentos dos serviços prestados são reconhecidos na data da prestação dos serviços ou se periódicos, no fim do período a que dizem respeito.

Anexo às demonstrações financeiras – Ano 2022

Os juros recebidos são reconhecidos atendendo ao regime da periodização económica, tendo em consideração o montante em dívida e a taxa efetiva durante o período até à maturidade.

Rendimentos e gastos

Podem ter origem em transações com contraprestação, ou sem contraprestação, ou em outros eventos, como sejam, alterações de preços, oscilações (não realizadas), positivas ou negativas, nos valores de ativos e ou passivos, a realização de ativos através da sua depreciação ou amortização e a erosão do potencial de serviço ou dos benefícios económicos futuros através da ocorrência de situações de imparidade.

Os rendimentos e os gastos podem surgir de transações individuais ou grupos de transações.

Resultados do período

Correspondem à diferença entre rendimentos e gastos relatados na demonstração dos resultados.

Demonstração dos fluxos de caixa – consideradas as seguintes situações, conforme NCP 1

Atividades de financiamento - atividades que resultam em alterações na dimensão e composição do património líquido e nos empréstimos obtidos pela entidade.

Atividades de investimento - atividades relacionadas com a aquisição e a alienação de ativos de longo prazo e de outros investimentos não incluídos em equivalentes de caixa.

Anexo às demonstrações financeiras – Ano 2022

Atividades operacionais - as atividades da entidade que não sejam atividades de investimento ou de financiamento.

Caixa - dinheiro e depósitos à ordem.

Equivalentes de caixa - investimentos a curto prazo de elevada liquidez, facilmente convertíveis para quantias conhecidas de dinheiro e que estão sujeitos a um risco insignificante de alterações no valor.

Fluxos de caixa - influxos e efluxos de caixa e equivalentes de caixa.

2.2 Outras políticas contabilísticas relevantes.

Não aplicável.

2.3 Julgamentos (excetuando os que envolvem estimativas) que o órgão de gestão fez no processo de aplicação das políticas contabilísticas e que tiveram maior impacto nas quantias reconhecidas nas demonstrações financeiras.

O processo de relato centra-se no cumprimento do normativo SNC-AP, pelo que excetuando as situações que implicam o cálculo de estimativas, foram seguidos os requisitos de mensuração exigidos pelas Normas de Contabilidade Pública (NCP).

2.4 Principais pressupostos relativos ao futuro (envolvendo risco significativo de provocar ajustamento material nas quantias escrituradas de ativos e passivos durante o ano financeiro seguinte).

As demonstrações financeiras foram preparadas no pressuposto de que uma entidade é uma entidade em continuidade e de que continuará a operar no futuro previsível.

2.5 Quando a aplicação inicial de uma NCP tiver efeitos no período corrente ou em qualquer período anterior, ou pudesse ter tais efeitos, mas é impraticável determinar a quantia do ajustamento, ou puder ter efeitos em períodos futuros, uma entidade deve divulgar:

(a) O título da Norma;

Não Aplicável.

(b) Quando aplicável, que a alteração na política contabilística é feita de acordo com as suas disposições transitórias;

Não Aplicável.

(c) A natureza da alteração na política contabilística;

Não Aplicável.

(d) Quando aplicável, uma descrição das disposições transitórias;

Não Aplicável.

(e) Quando aplicável, as disposições transitórias que possam ter um efeito em períodos futuros;

Não Aplicável.

(f) Para o período corrente e cada período anterior apresentado, até ao ponto em que seja praticável, a quantia do ajustamento para cada linha afetada das demonstrações financeiras;

Não Aplicável.



(g) A quantia do ajustamento relativo a períodos anteriores aos apresentados, até ao ponto em que seja praticável; e

Não Aplicável.

(h) Se a aplicação retrospectiva exigida pelo parágrafo 20 (a) ou (b) da NCP 2 for impraticável para um período anterior em particular, ou para períodos anteriores aos apresentados, as circunstâncias que conduziram à existência dessa condição e uma descrição de como e desde quando a alteração na política contabilística tem sido aplicada.

Não Aplicável.

2.6 Principais fontes de incerteza das estimativas (envolvendo risco significativo de provocar ajustamento material nas quantias escrituradas de ativos e passivos durante o ano financeiro seguinte).

Não aplicável.

2.7 Alterações em estimativas contabilísticas com efeito no período corrente ou que se espera que tenham efeito em períodos futuros:

(a) Respetivas naturezas e quantias;

Não aplicável.

(b) Situações em que é impraticável estimar a quantia do efeito em períodos futuros.

Não aplicável.

2.8 Erros materiais de períodos anteriores.

(a) Natureza dos erros de períodos anteriores;

ff.

- (b) Quantia das correspondentes correções para no fim período anterior;
- (c) Quantia das correspondentes correções no início do período anterior;
- (d) Impraticabilidade de reexpressão retrospectiva para um período anterior em particular. Indicação das circunstâncias que levaram à existência dessa condição e descrição de como e desde quando o erro foi corrigido.

Não aplicável.

3 — Ativos intangíveis

3.1 — Uma entidade deve divulgar o seguinte para cada classe de ativos intangíveis, distinguindo entre ativos intangíveis gerados internamente e outros ativos intangíveis:

- (a) As vidas úteis ou as taxas de amortização usadas;

As vidas úteis foram determinadas tendo em conta a utilização exclusiva dos ativos tal como definido no Classificador Complementar;

- (b) Os métodos de amortização usados para ativos intangíveis;

Método da linha reta;

- (c) A quantia bruta escriturada e qualquer amortização acumulada (agregada com perdas por imparidade acumuladas) no início e no final do período;

Rubricas (1)	Início do Período				Final do Período			
	Quantia Bruta (2)	Amortizações Acumuladas (3)	Perdas por Imparidade Acumuladas (4)	Quantia escritura (5) = (2)-(3)-(4)	Quantia Bruta (6)	Amortizações Acumuladas (7)	Perdas por Imparidade Acumuladas (8)	Quantia escritura (9) = (6)-(7)-(8)
Ativos intangíveis								
Programas de computador e sistemas de informação	196 177,99 €	164 870,60 €		31 307,39 €	211 358,12 €	183 348,57 €		28 009,55 €
Outros	121 831,50 €	26 145,22 €		95 686,28 €	162 571,56 €	75 776,36 €		86 795,20 €
Ativos intangíveis em curso				- €				- €
Total	318 009,49 €	191 015,82 €	- €	126 993,67 €	373 929,68 €	259 124,93 €	- €	114 804,75 €

Anexo às demonstrações financeiras – Ano 2022

(d) Os itens de cada linha da demonstração dos resultados em que qualquer amortização de ativos intangíveis esteja incluída;

Demonstração de resultados – linha Gastos/reversões de depreciação e amortização.

(e) Uma reconciliação da quantia escriturada no início e no final do período mostrando:

- (i) Adições, individualizando as provenientes de desenvolvimento interno e as adquiridas separadamente;**
- (ii) Aumentos ou diminuições durante o período resultantes de revalorizações;**
- (iii) Perdas por imparidade reconhecidas nos resultados durante período;**
- (iv) Perdas por imparidade revertidas nos resultados durante o período;**
- (v) Qualquer amortização reconhecida durante o período;**
- (vi) Diferenças cambiais líquidas decorrentes da transposição das demonstrações financeiras para a moeda de apresentação, e da transposição de uma unidade operacional estrangeira para a moeda de apresentação da entidade; e**
- (vii) Outras alterações na quantia escriturada durante o período.**

40

Anexo às demonstrações financeiras – Ano 2022

Rubricas (1)	Quantia Escriturada Inicial (2)	Variações								Quantia Escritura Final (11) = (2) + (3) + (4) + (5) + (6) + (7) + (8) + (9) + (10)
		Adições (3)	Transferências Internas à Entidade (4)	Revalorizações (5)	Reversões Perdas Por Imparidade (6)	Perdas Por Imparidade (7)	Amortizações do Período (8)	Diferenças Câmbiais (9)	Diminuições (10)	
Ativos Intangíveis										
Ativos Intangíveis de domínio público, património histórico, artístico e cultural	€									€
Goodwill	€									€
Projetos de desenvolvimento	€									€
Programas de computador e sistemas de informação	31 307,39 €	15 180,13 €					-18 477,97 €			28 009,55 €
Propriedade industrial e intelectual	- €									- €
Outros	95 686,28 €	40 740,06 €					-49 631,14 €			86 795,20 €
Ativos Intangíveis em curso	- €									- €
Adiantamentos Ativos Intangíveis	- €									- €
Total	126 993,67 €	55 920,19 €	- €	- €	- €	- €	-68 109,11 €	- €	- €	114 804,75 €

Rubricas (1)	Adições									Quantia Escritura Final (11) = (2) + (3) + (4) + (5) + (6) + (7) + (8) + (9) + (10)
	Internas (2)	Compra (3)	Cessão (4)	Transferência ou Troca (5)	Doação, herança ... (6)	Doação em Pagamento (7)	Locação Financeira (8)	Fusão, Cisão ... (9)	Outras (10)	
Ativos Intangíveis										
Ativos Intangíveis de domínio público, património histórico, artístico e cultural										€
Goodwill										€
Projetos de desenvolvimento										€
Programas de computador e sistemas de informação		15 180,13 €								15 180,13 €
Propriedade industrial e intelectual										- €
Outros		40 740,06 €								40 740,06 €
Ativos Intangíveis em curso										- €
Adiantamentos Ativos Intangíveis										- €
Total	- €	55 920,19 €	- €	- €	- €	- €	- €	- €	- €	55 920,19 €

fl.

3.2 — Uma entidade deve divulgar também:

(a) Uma descrição da quantia escriturada e o período de amortização remanescente de qualquer ativo intangível individual que seja material nas demonstrações financeiras da entidade.

Não aplicável.

(b) Para os ativos intangíveis adquiridos através de uma transação sem contraprestação e inicialmente reconhecidos pelo justo valor:

(i) O justo valor inicialmente reconhecido para estes ativos; e

(ii) A sua quantia escriturada.

Não aplicável.

(c) A existência e as quantias escrituradas de ativos intangíveis cuja titularidade esteja restringida e as quantias escrituradas de ativos intangíveis dados como garantia de passivos.

Não aplicável.

(d) A quantia de compromissos contratuais para a aquisição de ativos intangíveis.

Conta Ativo	Classificação Orçamental	Descrição	Valor
443	070108	Software informático	7 687,50 €
Total de compromissos contratuais por Classe de Ativo Intangível			7 687,50 €

(e) Ativos intangíveis mensurados após reconhecimento que tenham sofrido revalorizações nos termos dos dispositivos aplicáveis.

Não aplicável.

Anexo às demonstrações financeiras – Ano 2022

3.3 — Se os ativos intangíveis forem contabilizados por quantias revalorizadas, uma entidade deve divulgar o seguinte:

(a) Por classe de ativos intangíveis:

(i) A data de eficácia da revalorização;

Não Aplicável.

(ii) A quantia escriturada de ativos intangíveis revalorizados;

Não Aplicável.

(iii) A quantia escriturada que teria sido reconhecida caso a classe revalorizada de ativos intangíveis tivesse sido mensurada após reconhecimento usando o custo de aquisição;

Não Aplicável.

(b) O dispositivo legal de suporte;

Não Aplicável.

(c) O excedente de revalorização no início e no final do período de relato, indicando as alterações durante o mesmo e quaisquer restrições na distribuição do saldo.

Não Aplicável.

3.4 Uma entidade que tenha dispêndios de pesquisa e desenvolvimento deve divulgar a quantia agregada dos dispêndios de pesquisa e desenvolvimento reconhecidos como um gasto durante o período.

Não Aplicável.

3.5 Uma entidade deve divulgar ainda a seguinte informação:

- (a) Uma descrição de qualquer ativo intangível totalmente amortizado que esteja ainda em uso;**

Classe Ativo	Descrição	Quantia Escriturada Bruta
443	Programas de computador e sistemas de informação	153 292,93 €
Quantia escriturada bruta dos ativos fixos intangíveis totalmente amortizados, ainda em uso		153 292,93 €

- (b) Uma breve descrição dos ativos intangíveis significativos controlados pela entidade mas não reconhecidos como ativos porque não satisfizeram os critérios de reconhecimento da respetiva norma.**

Não Aplicável.

4 — Acordos de concessão de serviços: Concedente

4.1 — Um concedente deve divulgar a seguinte informação a respeito de acordos de concessão de serviços em cada período de relato:

- (a) Uma descrição do acordo;**

O Município de Mêda tem em vigor acordos de concessão para exploração em alta dos serviços de abastecimento de água e saneamento com a empresa Águas do Vale do Tejo, S.A.

No âmbito destes contratos foram entregues à exploração da concessionária os ativos fixos tangíveis exclusivamente afetos às atividades concessionadas, recebendo em troca rendas de concessão.

Em 2022 foram reconhecidos e mensurados os acordos de concessão de serviços, para efeitos da NCP4, designadamente:

- Acordo de concessão de serviços com a E-REDES:

Relativamente aos Ativos Fixos Tangíveis afetos à concessão e de propriedade do Município, procedeu-se à sua reclassificação contabilística nos termos da

Anexo às demonstrações financeiras – Ano 2022

referida norma, e das notas explicativas às contas, o que não implicou alterações ao valor dos Ativos e Fundos Próprios.

Relativamente aos investimentos e melhorias de Ativos Fixos Tangíveis desenvolvidos e suportados pela Concessionária foi adaptado o modelo de atribuição de um direito ao concessionário, utilizando-se na respetiva mensuração o critério do custo considerado conforme estabelecido no capítulo 2 do Manual de Implementação do SNC-AP.

Contudo, a informação proporcionada pela Concessionária não apresenta informação detalhada e atualizada de cada um dos ativos afetos à concessão e respetivas vidas úteis, designadamente a data de aquisição, a descrição dos bens, o valor de compra e as vidas úteis.

(b) Os termos significativos do acordo que possam afetar a quantia, tempestividade, e certeza dos futuros fluxos de caixa (nomeadamente, o período da concessão, as datas de reapreçamento, e a base sobre a qual é determinado o reapreçamento ou a renegociação);

Não Aplicável.

(c) A natureza e extensão (nomeadamente, quantidade, período de tempo, ou quantia, como apropriado) de:

(i) Direitos de usar ativos especificados;

Não Aplicável.

(ii) Direitos de esperar que o concessionário preste serviços especificados em relação ao acordo de concessão de serviços;

Não Aplicável.

Anexo às demonstrações financeiras – Ano 2022

(iii) Ativos de concessão de serviços reconhecidos como ativos durante o período de relato, incluindo ativos existentes do concedente reclassificados como ativos da concessão de serviços;

Não Aplicável.

(iv) Direitos de receber ativos especificados no final do acordo de concessão de serviços;

Não Aplicável.

(v) Opções de reforma e de cessação;

Não Aplicável.

(vi) Outros direitos e obrigações (nomeadamente, principais ativos de concessão de serviços e gerais); e

Não Aplicável.

(vii) Obrigações de proporcionar ao concessionário o acesso aos ativos de concessão de serviços ou outros ativos geradores de rendimento; e

Não Aplicável.

(d) Alterações no acordo que ocorreram durante o período de relato.

Não Aplicável.

4.2 — Estas divulgações são apresentadas individualmente para cada acordo de concessão de serviços significativo ou em agregado para cada classe de acordos de concessão de serviços.

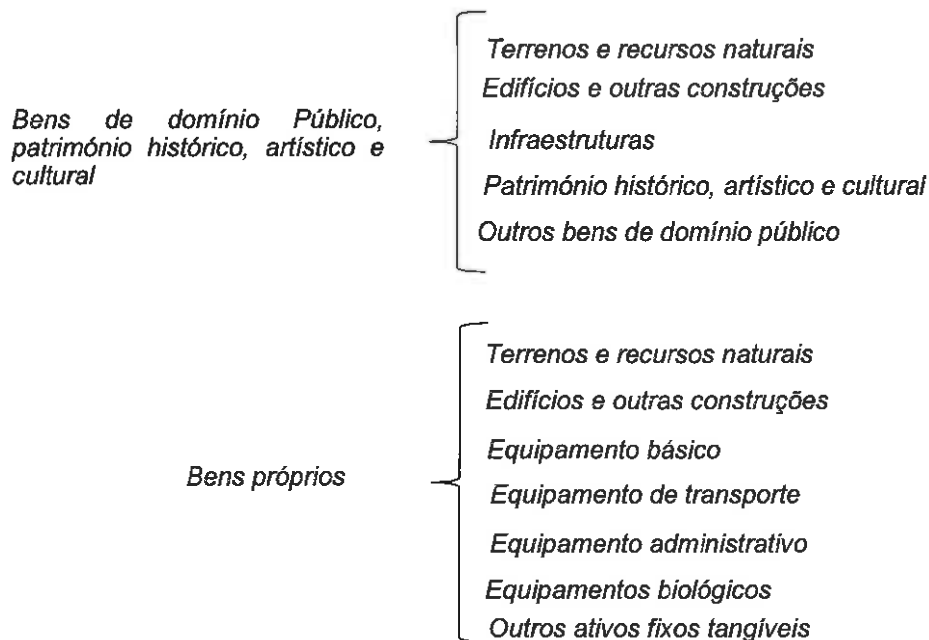
Não Aplicável.

5 — Ativos fixos tangíveis

5.1 — Uma entidade deve divulgar, para cada classe de ativos fixos tangíveis reconhecida nas demonstrações financeiras:

(a) As bases de mensuração usadas para determinar a quantia escriturada bruta;

A rubrica de AFT (Ativos Fixos Tangíveis) engloba as seguintes situações:



No reconhecimento inicial, de acordo com os parágrafos 18 a 20 da NCP 5, é utilizado o critério do custo (aquisição ou construção). Quando não se conhece o custo (designadamente em transações sem contraprestação), são admitidos o Valor Patrimonial Tributário para os imóveis e o valor de mercado para os restantes ativos, este último também em conformidade com a Estrutura Conceitual do SNC-AP.

Na sequência do levantamento entre os bens imóveis descritos, efetuado a partir do setor do património e comparativamente com os registos contabilísticos dos exercícios anteriores, verificou-se que ainda existem imóveis que não têm registo na Conservatória do Registo Predial e outros sem inscrição

Anexo às demonstrações financeiras – Ano 2022

matricial. No entanto, encontra-se em processo a regularização do registo na Conservatória do Registo Predial e inscrição matricial dos referidos bens.

Transferência de Competências no domínio da educação:

No final do exercício de 2022, o Município ainda não tinha a informação definitiva para reconhecer e mensurar em Ativos Fixos Tangíveis os imóveis afetos à Educação, resultantes da concretização do quadro de transferência de competência para os órgãos municipais dos equipamentos educativos transferidos para o Município, de acordo com o Decreto-Lei nº 21/2019 de 30/01. Para o efeito e conforme previsto no paragrafo 19 da NCP 5, os imóveis serão mensurados no reconhecimento inicial durante o ano de 2023, pelo respetivo valor patrimonial tributário.

No que se refere aos equipamentos educativos, designadamente de equipamento básico, mobiliário, material didático e equipamentos tecnológicos e desportivos, encontrava-se em curso à data de encerramento de contas do exercício de 2022, o processo de inventariação, catalogação e mensuração, perspectivando-se a sua conclusão em 2023 e estimando-se que o valor global a ser reconhecido nas demonstrações financeiras, não seja materialmente relevante.

(b) Os métodos de depreciação usados;

Método da linha reta conforme vidas úteis previstas pelo CC (Classificador Complementar).

(c) As vidas úteis ou as taxas de depreciação usadas;

Os bens móveis adquiridos até 31 de dezembro de 2019 apresentam a vida útil calculada com base no definido pela Portaria 671/2000 de 17 de abril (Cadastro de Inventário dos Bens do Estado – CIBE). No caso dos edifícios e outras construções e bens móveis adquiridos a partir de 2020, foram adotadas as vidas úteis previstas pelo CC. Ver nota 2.1 acima.



Anexo às demonstrações financeiras – Ano 2022

(d) A quantia escriturada bruta e a depreciação acumulada (agregada com as perdas de imparidade acumuladas) no início e no fim do período, e

HP

Anexo às demonstrações financeiras – Ano 2022

Rubricas (1)	Início do Período				Final do Período			
	Quantia Bruta (2)	Amortizações Acumuladas (3)	Perdas por Imparidade Acumuladas (4)	Quantia escritura (5) = (2)-(3)-(4)	Quantia Bruta (6)	Amortizações Acumuladas (7)	Perdas por Imparidade Acumuladas (8)	Quantia escritura (9) = (6)-(7)-(8)
Bens de domínio público, património histórico, artístico e cultural								
Terrenos e recursos naturais	396 043,69 €	175 058,95 €		220 984,74 €	441 043,69 €	175 058,95 €		265 984,74 €
Edifícios e outras construções	4 311 608,59 €	1 647 267,83 €		2 664 340,76 €	4 639 269,63 €	1 731 231,24 €		2 908 038,39 €
Infraestruturas	40 067 867,10 €	30 711 367,07 €		9 356 500,03 €	42 095 497,90 €	31 980 666,43 €		10 114 831,47 €
Património histórico, artístico e cultural	66 578,75 €	153,91 €		66 424,84 €	66 578,75 €	230,95 €		66 347,80 €
Outros bens de domínio público em curso				- €				- €
	44 842 098,13 €	32 533 847,76 €	- €	12 308 250,37 €	47 242 389,97 €	33 887 187,57 €	- €	13 355 202,40 €
Outros ativos fixos tangíveis								
Terrenos e recursos naturais	1 284 355,63 €	128 617,55 €		1 155 738,08 €	1 457 155,63 €	136 239,62 €		1 320 916,01 €
Edifícios e outras construções	19 999 349,27 €	5 286 563,72 €		14 712 785,55 €	20 089 850,21 €	5 720 497,48 €		14 369 352,73 €
Equipamento básico	1 828 306,21 €	1 372 192,19 €		456 114,02 €	2 020 562,84 €	1 491 953,90 €		528 608,94 €
Equipamento de transporte	1 340 065,36 €	1 238 983,75 €		101 081,61 €	1 344 015,38 €	1 207 472,16 €		136 543,22 €
Equipamento administrativo	996 974,16 €	950 403,13 €		46 571,03 €	1 016 649,24 €	986 594,96 €		30 054,28 €
Equipamentos biológicos				- €				- €
Outros	437 371,25 €	390 727,09 €		46 644,16 €	437 669,53 €	406 352,68 €		31 316,85 €
Ativos fixos tangíveis em curso	815 058,47 €			815 058,47 €	1 104 231,73 €			1 104 231,73 €
	26 701 480,35 €	9 367 487,43 €	- €	17 333 992,92 €	27 470 134,56 €	9 949 110,80 €	- €	17 521 023,76 €
				- €				- €
Total	71 543 578,48 €	41 901 335,19 €	- €	29 642 243,29 €	74 712 524,53 €	43 836 298,37 €	- €	30 876 226,16 €

(e) Uma reconciliação da quantia escriturada no início e no fim do período mostrando:

- (i) Adições;**
- (ii) Alienações;**
- (iii) Aumentos ou diminuições resultantes de extinção, fusão e reestruturação de entidades;**
- (iv) Aumentos ou diminuições resultantes de revalorizações e de perdas por imparidade (se existirem) reconhecidas ou revertidas diretamente no património líquido;**
- (v) Perdas por imparidade e reversões de perdas por imparidade reconhecidas nos resultados;**
- (vi) Depreciação;**
- (vii) As diferenças de câmbio líquidas que surjam da transposição de demonstrações financeiras da moeda funcional para uma moeda de apresentação diferente, incluindo a transposição de uma unidade operacional estrangeira para a moeda de apresentação da entidade que relata; e**
- (viii) Outras alterações.**

Anexo às demonstrações financeiras – Ano 2022

Rubricas (1)	Quantia Escriturada Inicial (2)	Variações								Quantia Escriturada Final (11)=(2)+(3)+(4)+(5)+(6)+(7)+(8)+(9)+(10)
		Adições (3)	Transferências Internas à Entidade (4)	Revalorizações (5)	Reversões Perdas Por Imparidade (6)	Perdas Por Imparidade (7)	Depreciações do Período (8)	Diferenças Câmbiais (9)	Diminuições (10)	
Bens domínio público, patr. histórico, art. e cultural										
Terrenos e recursos naturais	220 984,74 €	45 000,00 €								265 984,74 €
Edifícios e outras construções	2 664 340,76 €	4 849,56 €	352 252,78 €				- 113 404,71 €			2 908 038,39 €
Infraestruturas	9 356 500,03 €	1 389 685,42 €	637 945,38 €				- 1 269 299,36 €			10 114 831,47 €
Património histórico, artístico e cultural	66 424,84 €						- 77,04 €			66 347,80 €
Outros bens de domínio público em curso	- €									- €
	12 308 250,37 €	1 439 534,98 €	990 198,16 €	- €	- €	- €	- 1 382 781,11 €	- €	- €	13 355 202,40 €
Outros ativos fixos tangíveis										
Terrenos e recursos naturais	1 155 738,08 €	172 800,00 €					- 7 622,07 €			1 320 916,01 €
Edifícios e outras construções	14 712 785,55 €	90 500,94 €					- 433 933,76 €			14 369 352,73 €
Equipamento básico	456 114,02 €	192 256,63 €					- 119 761,71 €			528 608,94 €
Equipamento de transporte	101 081,61 €	71 582,39 €					- 34 655,32 €	- 1 465,46 €		136 543,22 €
Equipamento administrativo	46 571,03 €	19 675,08 €					- 36 191,83 €			30 054,28 €
Outros	46 644,16 €	316,12 €					- 15 643,43 €			31 316,85 €
Ativos fixos tangíveis em curso	815 058,47 €	1 279 371,42 €	- 990 198,16 €							1 104 231,73 €
	17 333 992,92 €	1 826 502,58 €	- 990 198,16 €	- €	- €	- €	- 647 808,12 €	- €	- 1 465,46 €	17 521 023,76 €
Total	29 642 243,29 €	3 266 037,56 €	- €	- €	- €	- €	- 2 030 589,23 €	- €	- 1 465,46 €	30 876 226,16 €

44

Anexo às demonstrações financeiras – Ano 2022

Rubricas (1)	Adições										Total (12)=(2)+(3)+(4)+(5)+ (6)+(7)+(8)+(9)+(10)+(11)
	Internas (2)	Compra (3)	Cessão (4)	Transferência ou Troca (5)	Expropriação (6)	Doação, herança ... (7)	Doação em Pagamento (8)	Locação Financeira (9)	Fusão, Cisão ... (10)	Outras (11)	
Bens domínio público, patr. histórico, art. e cultural											
Terrenos e recursos naturais										45 000,00 €	45 000,00 €
Edifícios e outras construções		4 849,56 €									4 849,56 €
Infraestruturas		31 522,97 €								1 358 162,45 €	1 389 685,42 €
Património histórico, artístico e cultural											- €
Outros bens de domínio público em curso											- €
	- €	36 372,53 €	- €	- €		- €	- €	- €	- €	1 403 162,45 €	1 439 534,98 €
Outros ativos fixos tangíveis											
Terrenos e recursos naturais										172 800,00 €	172 800,00 €
Edifícios e outras construções		3 339,45 €								87 161,49 €	90 500,94 €
Equipamento básico		191 141,84 €								1 114,79 €	192 256,63 €
Equipamento de transporte		46 800,00 €								24 782,39 €	71 582,39 €
Equipamento administrativo		16 975,08 €								2 700,00 €	19 675,08 €
Outros		316,12 €									316,12 €
Ativos fixos tangíveis em curso		1 279 371,42 €									1 279 371,42 €
	- €	1 537 943,91 €	- €	- €		- €	- €	- €	- €	288 558,67 €	1 826 502,58 €
Total	- €	1 574 316,44 €	- €	- €		- €	- €	- €	- €	1 691 721,12 €	3 266 037,56 €

24

Anexo às demonstrações financeiras – Ano 2022

Rubricas (1)	Diminuições					Total (7)=(2)+(3)+(4)+(5)+(6)
	Alienações a Título Oneroso (2)	Transferência ou Troca (3)	Devolução ou Reversão (4)	Fusão, Cisão, Reestruturação (5)	Outras (6)	
Bens domínio público, patr. histórico, art. e cultural						
Terrenos e recursos naturais						- €
Edifícios e outras construções						- €
Infraestruturas						€
Património histórico, artístico e cultural						- €
Outros bens de domínio público em curso						- €
	- €	- €	- €	- €	- €	- €
Outros ativos fixos tangíveis						
Terrenos e recursos naturais						€
Edifícios e outras construções						- €
Equipamento básico						- €
Equipamento de transporte					- 1 465,46 €	- 1 465,46 €
Equipamento administrativo						- €
Outros						- €
Ativos fixos tangíveis em curso						- €
	- €	- €	- €	- €	- 1 465,46 €	- 1 465,46 €
Total	- €	- €	- €	- €	- 1 465,46 €	- 1 465,46 €

5.2 — Uma entidade deve também divulgar para cada classe de ativos fixos tangíveis reconhecida nas demonstrações financeiras:

(a) A existência e quantias de restrições de titularidade e os ativos fixos tangíveis dados como garantia de passivos;

Não aplicável.

(b) A quantia de dispêndios reconhecida na quantia escriturada de um ativo fixo tangível no decurso da sua construção;

Não aplicável.

(c) A quantia de compromissos contratuais para a aquisição de ativos fixos tangíveis;

Conta Ativo	Classificação Orçamental	Descrição	Valor
43039	07030313	Outros investimentos	839 688,56 €
Total de compromissos contratuais por Classe de Ativo Tangível			839 688,56 €

H.

Anexo às demonstrações financeiras – Ano 2022

(d) Se não for divulgada separadamente na demonstração dos resultados, a quantia da compensação por terceiros relativa a bens do ativo fixo tangível em imparidade, perdidos ou cedidos, que está incluída nos resultados.

Não aplicável.

5.3 A entidade deve divulgar a depreciação durante um período, distinguindo a parte reconhecida nos resultados e a parte incluída no custo de outros ativos.

Não aplicável.

5.4 — De acordo com a NCP 2, uma entidade divulga a natureza e efeito de qualquer alteração numa estimativa contábilística que tenha efeito material no período corrente, ou que se espera venha a ter em períodos subsequentes. Para ativos fixos tangíveis, tal divulgação pode ocorrer de alterações em estimativas com respeito a:

(a) Valores residuais;

Não aplicável.

(b) Custos estimados de desmantelamento, remoção ou restauro de ativos fixos tangíveis;

Não aplicável.

(c) Vidas úteis; e

Não aplicável. Utilização das vidas úteis, conforme já divulgado, tal como estabelecidas pela Portaria 671/2000 de 17 de abril e Classificador Complementar.

(d) Método de depreciação.

Não aplicável. Utilização do método da linha reta. Consistência de método entre o SNC-AP e POCAL.

5.5 — Se os ativos fixos tangíveis forem apresentados por quantias revalorizadas deve ser divulgado:

(a) A data de eficácia da revalorização;

Não aplicável.

(b) Dispositivo legal de suporte;

Não aplicável.

(c) O excedente de revalorização, no início e no final dos períodos de relato, indicando as alterações durante o mesmo e quaisquer restrições na distribuição do seu saldo;

Não aplicável.

(d) A soma de todos os aumentos dos excedentes de revalorização; e

Não aplicável.

(e) A soma de todas as reduções dos excedentes de revalorização.

Não aplicável.

5.6 — Quando aplicável, as entidades devem ainda fazer as seguintes divulgações:

(a) A quantia escriturada de ativos fixos tangíveis temporariamente sem uso;

Não aplicável.

(b) A quantia escriturada bruta de qualquer ativo fixo tangível totalmente depreciado que ainda esteja em uso; e

H.

Anexo às demonstrações financeiras – Ano 2022

Classe Ativo	Descrição	Quantia Escriturada Bruta
43012	Terrenos não incluídos em plano de urbanização solo rural	169 975,75 €
43029	Outros	10 398,82 €
43031	Viadutos, arruamentos e obras complementares	6 978 696,18 €
43035	Sistemas de drenagem de águas residuais	11 375,78 €
43036	sistemas de abastecimento de água	7 827,96 €
43039	Outras Infraestruturas	280 876,48 €
4313	Outros terrenos situados dentro do perímetro urbano	15 953,41 €
4321	Habitações e edificações para serviços	4 983,02 €
4325	Piscinas e complexos desportivos	23 258,55 €
4331	Equipamento informático e de telecomunicações	19 208,45 €
4332	Equipamento para investigação e formação, de medida e de utilização técnica especial	25 119,01 €
4333	Equipamento e material específico dos serviços de saúde	12 233,16 €
4334	Equipamento e material recreativo, desportivo, de educação e de cultura	172 089,86 €
4335	Equipamento e material para serviços de alimentação, roupa e lavanderia	118 982,25 €
4336	Equipamento para agricultura, pesca e jardinagem	103 198,71 €
4337	Equipamento e material de apoio à produção	266 563,11 €
4338	Equipamento militar, de segurança e defesa	137 332,31 €
4339	Outro equipamento básico	14 006,24 €
4342	Transportes rodoviários	508 227,97 €
4351	Equipamento informático e de telecomunicações	406 395,04 €
4352	Equipamento para investigação e formação, de medida e de utilização técnica especial	19 794,30 €
4353	Mobiliário de escritório e de arquivo	421 323,45 €
4371	Equipamento de oficina e reparações	23 959,56 €
4372	Equipamento de decoração e conforto, de utilização comum	259 366,75 €
4373	Equipamento individual para fins especiais	148,83 €
4374	Equipamento para acondicionamento de embalagens	42 915,06 €
4379	Outros	5 393,69 €
Quantia escriturada bruta dos ativos fixos tangíveis totalmente depreciados, ainda em uso		10 059 603,70 €

(c) A quantia escriturada de ativos fixos tangíveis retirados de uso ativo e detidos para alienação.

Não aplicável.

6 — Locações

Locatários

6.1 — No que se refere a locações financeiras os locatários devem divulgar o seguinte:

(a) Para cada classe de ativos, a quantia escriturada líquida à data de relato;

H.

Anexo às demonstrações financeiras – Ano 2022

Não Aplicável.

(b) Uma reconciliação entre o total dos futuros pagamentos mínimos da locação à data de relato e o seu valor presente.

Não Aplicável.

(c) Além disso, uma entidade deve divulgar o total de futuros pagamentos mínimos da locação futuros à data de relato, e o seu valor presente, para cada um dos seguintes períodos:

- (i) Não superior a um ano;**
- (ii) Superior a um ano e não superior a cinco anos;**
- (iii) Superior a cinco anos.**

Não Aplicável.

(d) As rendas contingentes reconhecidas como gastos do período;

Não Aplicável.

(e) O total dos futuros pagamentos mínimos de sublocação que se espera receber segundo sublocações não canceláveis à data de relato; e

Não Aplicável.

(f) Uma descrição geral dos acordos de locação significativos do locatário, incluindo pelo menos o seguinte:

- (i) Os critérios na base dos quais se determinam as rendas contingentes a pagar;**

Não Aplicável.

Anexo às demonstrações financeiras – Ano 2022

- (ii) A existência e os termos de renovação, ou de opções de compra e cláusulas de escalonamento; e**

Não Aplicável.

- (iii) Restrições impostas por acordos de locação, tais como as respeitantes ao retorno dos resultados, retorno de contribuições de capital, dividendos ou distribuições similares, dívida adicional e futuras locações.**

Não Aplicável.

6.2 — No que se refere a locações operacionais os locatários devem divulgar o seguinte:

- (a) O total dos futuros pagamentos mínimos de locação segundo locações operacionais não canceláveis para cada um dos seguintes períodos:**

- (i) Não superior a um ano;**
(ii) Superior a um ano e não superior a cinco anos;
(iii) Superior a cinco anos;

Não Aplicável.

- (b) O total de futuros pagamentos mínimos de sublocação que se espera receber segundo sublocações não canceláveis à data de relato;**

Não Aplicável.

- (c) Pagamentos de locação e de sublocação reconhecidos como um gasto do período, separando as quantias relativas a pagamentos mínimos de locação, rendas contingentes e pagamentos de sublocação;**

Anexo às demonstrações financeiras – Ano 2022

Não Aplicável.

(d) Uma descrição geral dos acordos de locação significativos do locatário, incluindo pelo menos o seguinte:

(i) Os critérios na base dos quais se determinam as rendas contingentes a pagar;

Não Aplicável.

(ii) A existência e os termos de renovação ou de opções de compra e cláusulas de escalonamento; e

Não Aplicável.

(iii) Restrições impostas por acordos de locação, tais como as respeitantes ao retorno dos resultados, retorno de contribuições de capital, dividendos ou distribuições similares, dívida adicional e futuras locações.

Não Aplicável.

Locadores

6.3 — Quanto a locações financeiras os locadores devem divulgar o seguinte:

(a) Uma reconciliação entre o investimento total bruto na locação à data de relato e o valor presente dos pagamentos mínimos da locação a receber na mesma data. Adicionalmente, uma entidade deve divulgar o investimento bruto na locação e o valor presente dos pagamentos mínimos da locação a receber à data de relato, relativamente a cada um dos seguintes períodos:

(i) Não superior a um ano;

(ii) Superior a um ano e não superior a cinco anos; e (iii) Superior a cinco anos.

Não Aplicável.

H.

Anexo às demonstrações financeiras – Ano 2022

(b) Rendimento financeiro não obtido;

Não Aplicável.

(c) Os valores residuais não garantidos que crescem em benefício do locador;

Não Aplicável.

(d) O ajustamento acumulado de pagamentos mínimos da locação a receber incobráveis;

Não Aplicável.

(e) As rendas contingentes reconhecidas como rendimentos do período na demonstração dos resultados; e

Não Aplicável.

(f) Uma descrição geral dos acordos de locação significativos do locador.

Não Aplicável.

6.4 — Quanto a locações operacionais os locadores devem divulgar o seguinte:

(a) O total dos futuros pagamentos mínimos da locação relativo a locações operacionais não canceláveis, para cada um dos seguintes períodos:

- (i) Não superior a um ano;**
- (ii) Superior a um ano e não superior a cinco anos; e**
- (iii) Superior a cinco anos.**

Não Aplicável.

Anexo às demonstrações financeiras – Ano 2022

(b) O total das rendas contingentes reconhecidas como rendimentos do período na demonstração dos resultados; e

Não Aplicável.

(c) Uma descrição geral dos acordos de locação significativos do locador.

Não Aplicável.

6.5 — Os requisitos de divulgação para locatários e locadores aplicam-se igualmente às vendas seguidas de locação. Assim, a descrição dos acordos significativos de locação para estes casos implica a divulgação de cláusulas únicas e invulgares do acordo ou dos termos da transação.

Não Aplicável.

7 — Custos de empréstimos obtidos**7.1 — Uma entidade deve divulgar:**

(a) A política contabilística adotada para os custos de empréstimos obtidos;

Nos termos do estabelecido pela NCP 7, os custos de empréstimos obtidos são reconhecidos como um gasto no período em que são suportados independentemente de como esses empréstimos são aplicados.

Os custos de empréstimos obtidos que sejam diretamente atribuíveis à aquisição, construção ou produção de um ativo que se qualifica são capitalizados como parte do custo desse ativo. Estes custos são capitalizados como parte do custo do ativo quando for provável que deles resultem benefícios económicos futuros ou potencial de serviço para a entidade e os custos possam ser mensurados com fiabilidade.

Quando uma entidade adotar o tratamento contabilístico da capitalização, esse tratamento é aplicado de forma consistente a todos os custos de

H.

Anexo às demonstrações financeiras – Ano 2022

empréstimos obtidos que sejam diretamente atribuíveis à aquisição, construção ou produção de todos os ativos que se qualifica da entidade.

(b) A quantia dos custos de empréstimos capitalizada durante o período; e

Entidade	Data do Contrato	Data de Visto do TC	Prazo do contrato	Capital		Pagamentos de anos anteriores			Pagamentos do ano			Encargos vencidos e não pagos	Saldo em 1 de janeiro	saldo em 31 de dezembro
				Contratado	Utilizado	Amortizações	Juros	Total	Amortizações	Juros	Total			
CCAM	11-05-2009	31-07-2009	20	2 337 068,00 €	2 285 000,00 €	1 230 952,96 €	147 478,67 €	1 378 431,63 €	135 509,51 €	- €	135 509,51 €	- €	1 054 047,03 €	918 537,52 €
CCAM	04-12-2013	19-12-2013	14	4 000 000,00 €	4 000 000,00 €	2 108 938,66 €	904 842,23 €	3 013 780,89 €	454 556,70 €	44 562,12 €	499 118,82 €	- €	1 891 061,34 €	1 436 504,64 €

(c) A taxa de capitalização usada para determinar a quantia de custos de empréstimos elegíveis para capitalização (quando for necessário aplicar uma taxa média de capitalização a empréstimos obtidos para fins gerais).

Não Aplicável.

8 — Propriedades de investimento

Modelo do justo valor e modelo do custo

8.1 — As divulgações seguintes aplicam-se em complemento das previstas na nota 6 — Locações. De acordo com a NCP 6 o titular de uma propriedade de investimento faz as divulgações dos locadores sobre locações que tenha celebrado. Uma entidade que detenha uma propriedade de investimento segundo uma locação financeira ou uma locação operacional faz as divulgações dos locatários para locações financeiras e faz divulgações dos locadores para quaisquer locações operacionais que tenham celebrado.

8.2 — Uma entidade deve divulgar:

(a) Se aplica o modelo do justo valor ou o modelo do custo;

Não Aplicável.

Anexo às demonstrações financeiras – Ano 2022

(b) Se aplica o modelo do justo valor, se, e em que circunstâncias, os interesses em propriedades detidos segundo locações operacionais são classificados e contabilizados como propriedades de investimento;

Não aplicável.

(c) Quando a classificação for difícil, os critérios que usa para distinguir uma propriedade de investimento de uma propriedade ocupada pelo titular e de uma propriedade detida para venda no decurso normal da atividade;

Não aplicável.

(d) Os métodos e pressupostos significativos aplicados na determinação do justo valor das propriedades de investimento, incluindo uma declaração sobre se a determinação do justo valor foi suportada por evidência do mercado ou se foi mais baseada em outros fatores (que a entidade deve divulgar) devido à natureza da propriedade e à falta de dados comparáveis de mercado;

Não aplicável.

(e) A extensão até à qual o justo valor das propriedades de investimento (como mensurado ou divulgado nas demonstrações financeiras) se baseia numa avaliação feita por um avaliador independente com uma qualificação profissional reconhecida e relevante e com experiência recente na localização e categoria das propriedades de investimento que estão a ser avaliadas. Se tal avaliação não tiver sido feita, esse facto deve ser divulgado;

Não aplicável.

(f) As quantias incluídas na demonstração dos resultados quanto a:

(i) Propriedade de investimento que não geraram rendimento de rendas durante o período;

Não aplicável.

Anexo às demonstrações financeiras – Ano 2022

- (ii) A existência e quantia de restrições sobre o grau de realização das propriedades de investimento ou sobre a remessa de rendimento e de recebimentos de alienações; e

Não aplicável.

- (iii) Obrigações contratuais para comprar, construir ou desenvolver propriedades de investimento ou para fazer reparações, manutenção ou melhorias.

Não aplicável.

Modelo do justo valor

8.3 — Além das divulgações exigidas anteriormente, uma entidade que aplique o modelo do justo valor deve também divulgar uma reconciliação da quantia escriturada das propriedades de investimento no início e no fim do período, mostrando o que se segue:

Não aplicável.

- (a) Adições, divulgando separadamente as adições resultantes de aquisições e as resultantes de dispêndio subsequente reconhecido na quantia escriturada de um ativo;
- (b) Adições resultantes de aquisições por meio de concentrações da entidade;
- (c) Alienações;
- (d) Ganhos ou perdas líquidas provenientes do justo valor;
- (e) As diferenças cambiais líquidas que surjam da transposição de demonstrações financeiras para uma moeda de apresentação diferente, e da transposição de uma unidade operacional estrangeira para a moeda de apresentação da entidade que relata;

Anexo às demonstrações financeiras – Ano 2022

- (f) Transferências para e de inventários e propriedade ocupada pelo titular; e**
- (g) Outras alterações.**

Não aplicável.

8.4 Quando uma avaliação obtida for ajustada significativamente para efeito das demonstrações financeiras, por exemplo para evitar dupla contagem de ativos ou passivos que são reconhecidos como ativos e passivos separados, a entidade deve divulgar uma reconciliação entre a avaliação obtida e a avaliação ajustada incluída nas demonstrações financeiras, mostrando separadamente a quantia agregada de quaisquer obrigações de locação que tenham sido acrescentadas, e quaisquer outros ajustamentos significativos.

Não aplicável.

8.5 Nos casos excepcionais em que não seja possível mensurar o justo valor com fiabilidade, uma propriedade de investimento é mensurada usando o modelo do custo, a reconciliação exigida na nota 8.3 deve divulgar as quantias relativas a essas propriedades de investimento separadamente de quantias relativas a outras propriedades de investimento. Além disso, uma entidade deve divulgar:

- (a) Uma descrição das propriedades de investimento;**
- (b) Uma explicação sobre o facto de o justo valor não poder ser mensurado com fiabilidade;**
- (c) Se possível, o intervalo de estimativas dentro do qual seja provável que fique o justo valor; e**
- (d) Sobre a alienação de propriedade de investimento não registada pelo justo valor:**
 - (i) O facto de a entidade ter alienado propriedades de investimento não registadas pelo justo valor;**

Anexo às demonstrações financeiras – Ano 2022

(ii) A quantia escriturada dessas propriedades de investimento à data da venda; e

(iii) A quantia de ganho ou perda reconhecido.

Não aplicável.

Modelo do custo

8.6 — Além das divulgações exigidas pela nota 8.2, uma entidade que aplique o modelo do custo deve também divulgar:

(a) As vidas úteis ou as taxas de depreciação

Não aplicável.

(b) As vidas úteis ou as taxas de depreciação usadas;

Não aplicável.

(c) A quantia escriturada bruta e a depreciação acumulada (agregada com perdas de imparidade acumuladas) no início e no fim do período;

Não aplicável.

(d) Uma reconciliação da quantia escriturada das propriedades de investimento no início e no fim do período mostrando o que se segue:

(i) Adições, divulgando separadamente as adições resultantes de aquisições e as resultantes de dispêndio subsequente reconhecido como um ativo;

(ii) Adições resultantes de aquisições por meio de concentrações da entidade;

(iii) Alienações;

(iv) Depreciação;

Anexo às demonstrações financeiras – Ano 2022

(v) A quantia de perdas por imparidade reconhecidas, e a quantia de perdas por imparidade revertidas, durante o período;

(vi) As diferenças cambiais líquidas que surjam da transposição de demonstrações financeiras para uma moeda de apresentação diferente, e da transposição de uma unidade operacional estrangeira para a moeda de apresentação da entidade que relata;

(vii) Transferências para e de inventários e propriedade ocupada pelo proprietário; e

(viii) Outras alterações; e

Não aplicável.

(e) O justo valor de propriedades de investimento. Nos casos excecionais em que uma entidade não possa determinar o justo valor da propriedade de investimento com fiabilidade, deve divulgar:

(i) Uma descrição das propriedades de investimento;

Não Aplicável.

(ii) Uma explicação sobre o facto de o justo valor não poder ser determinado com fiabilidade;

Não Aplicável.

(iii) Se possível, o intervalo de estimativas dentro do qual é altamente provável que fique o justo valor.

Não aplicável.

9 — Imparidade de ativos

Divulgações gerais

9.1 — Uma entidade deve divulgar os critérios por si desenvolvidos para distinguir ativos não geradores de caixa de ativos geradores de caixa.

Os ativos geradores de caixa são detidos com o objetivo principal de gerarem retorno económico, situação que se verifica quando o ativo é usado de forma consistente com a adotada por uma entidade comercial.

A generalidade dos ativos do Município é não gerador de caixa, verificando-se casos em que um ativo poderá gerar fluxos de caixa, embora seja principalmente detido para prestar um serviço.

Por norma, um ativo é classificado como gerador de caixa desde que tal ativo seja utilizado com objetivo de gerar retorno económico através do fornecimento de bens e/ou serviços a terceiros.

Nos termos da NCP 9, esta nota não se aplica a "Inventários", "Contratos de Construção", "Ativos Financeiros – no âmbito da NCP 18 – Instrumentos Financeiros", "Propriedades de Investimento ao Justo Valor", "Ativos Fixos tangíveis e Ativos intangíveis" mensurados por quantias revalorizadas, "Goodwill", "Ativos Biológicos" mensurados ao justo valor menos custos de venda e "Outros Ativos" cujos requisitos contabilísticos de imparidade se encontrem previstos noutras NCP.

Deste modo, as divulgações desta nota estarão relacionadas com Ativos Fixos Tangíveis, Ativos intangíveis e Propriedades de Investimento, todos mensurados ao custo.

Divulgações específicas — Ativos não geradores de caixa

9.2 — Uma entidade deve divulgar o seguinte por cada perda por imparidade material reconhecida ou revertida durante o período:

- (a) Os acontecimentos e circunstâncias que conduziram ao reconhecimento ou reversão da perda por imparidade.**

Anexo às demonstrações financeiras – Ano 2022

Para avaliar se existe algum indício de que um ativo possa estar em imparidade, o Município de Mêda considera as seguintes situações:

i) Fontes externas de informação

(a) Cessaç o, ou cessa o eminente, da procura ou da necessidade dos servi os proporcionados pelo ativo;

(b) Ocorreram durante o per odo, ou ocorrer o no futuro pr ximo, altera  es significativas de longo prazo com um efeito adverso na entidade, no ambiente tecnol gico em que a entidade opera, na legisla  o ou na pol tica governamental;

ii) — Fonte internas de informa  o

(a) Evid ncia de obsolesc ncia ou danos f sicos no ativo;

(b) Ocorreram durante o per odo, ou espera-se que ocorrer o no futuro pr ximo, altera  es significativas de longo prazo com efeitos adversos na entidade, na extens o ou na forma em que um ativo   usado ou se espera que seja usado. Estas altera  es incluem o ativo tornar-se in til, existir um plano para descontinuar ou reestruturar as opera  es a que o ativo pertenc a, ou um plano para alienar um ativo antes da data previamente esperada, e a reavalia  o da vida  til de um ativo;

(c) Uma decis o para suspender a constru  o do ativo antes de estar concluído ou em condi  es de ser utilizado; e

(d) Evid ncia indicando que o desempenho de servi o de um ativo est  a ser, ou ser , significativamente pior do que esperado.

Nos termos da NCP 9, a procura ou a necessidade de servi os pode variar no tempo, o que afetar  a extens o em que os ativos n o geradores de caixa s o utilizados ao proporcionar esses servi os, mas varia  es negativas na procura n o s o necessariamente ind cios de imparidade. Quando a procura de servi os cessa, ou est  prestes a cessar, os ativos utilizados para proporcionar esses servi os podem estar em imparidade. A procura pode ser considerada como estando prestes a cessar quando   de tal forma baixa que a entidade ou n o

Anexo às demonstrações financeiras – Ano 2022

tentou responder a essa procura, ou respondendo não teria adquirido o ativo que está a ser considerado para teste de imparidade. Podem também ocorrer situações em que o fim de um serviço implica que os ativos sejam considerados na prestação de outros serviços.

Note-se que com a descentralização de competências e a assunção de serviços por parte do Município, verifica-se maior concentração de serviços que cada vez absorvem maiores recursos humanos e financeiros.

Assim, nestes termos do acima explicitado, não se verificam indícios de que, á data de relato, se verifique a existência de indícios de imparidade sobre os ativos do Município.

(b) A quantia da perda por imparidade reconhecida ou revertida.

Não aplicável.

(c) A natureza do ativo.

Não aplicável.

(d) O segmento a que o ativo pertence se a entidade relatar a informação por segmentos de acordo com a NCP 25.

Não aplicável.

(e) Se a quantia recuperável de serviço do ativo é o seu justo valor menos custos de vender ou o seu valor de uso.

Não aplicável.

(f) Se a quantia recuperável de serviço for o justo valor menos custos de vender, a base usada para determinar o justo valor menos custos de vender (tal como se o justo valor foi determinado por referência a um mercado ativo).

Anexo às demonstrações financeiras – Ano 2022

Não aplicável.

(g) Se a quantia recuperável de serviço for o valor de uso, a abordagem usada para determinar o valor de uso.

Não aplicável.

9.3 — Uma entidade deve divulgar a informação que se segue para o total de perdas por imparidade e o total de reversões de perdas por imparidade reconhecidas durante o período para as quais nenhuma informação esteja divulgada:

(a) As principais classes de ativos afetados por perdas por imparidade (e as principais classes de ativos afetados por reversões de perdas por imparidade).

Ativo	Natureza	Quantia Bruta	Perdas por Imparidade Acumulada	Reversão de Imparidades	Quantia recuperável	Modelo utilizado	
						Justo Valor	valor de uso
(1)	(2)	(3)	(4)	(5)	(6) = (3) - (4) + (5)	(7)	(8)
Clientes, contribuintes e utentes		137 005,05 €	24 016,39 €		112 988,66 €		
Total	- €	137 005,05 €	24 016,39 €	- €	112 988,66 €	- €	- €

(b) Os principais acontecimentos e circunstâncias que conduziram ao reconhecimento das perdas por imparidade e reversões de perdas por imparidade.

Não Aplicável.

9.4 — Uma entidade deve divulgar os principais pressupostos usados para determinar a quantia recuperável de serviço de ativos durante o período.

Não Aplicável.

Anexo às demonstrações financeiras – Ano 2022

Divulgações específicas — Ativos geradores de caixa

9.5 — Uma entidade deve divulgar o seguinte por cada perda por imparidade material reconhecida ou revertida durante o período para um ativo individual gerador de caixa ou uma unidade geradora de caixa:

- (a) Os acontecimentos e circunstâncias que conduziram ao reconhecimento ou reversão da perda por imparidade.**

Foram considerados os mesmos critérios que os divulgados para os ativos não geradores de caixa, conforme explicitado na nota 9.2 a) acima.

- (b) A quantia da perda por imparidade reconhecida ou revertida.**

Classe Ativo	Descrição	Imparidade Reconhecida	Reversão de Imparidades
21	Clientes, contribuintes e utentes	5 373,41 €	
Total		5 373,41 €	0,00 €

As imparidades reconhecidas correspondem a dívida com mais de um ano cuja previsão de cobrança é reduzida.

- (c) Relativamente a um ativo gerador de caixa:**

- (i) A natureza do ativo; e**

Não Aplicável.

- (ii) Se a entidade relata informação por segmentos de acordo com a NCP 25, o segmento relatado a que o ativo pertence, com base no formato de relato da entidade.**

Não Aplicável.

- (d) Relativamente a uma unidade geradora de caixa:**

- (i) Uma descrição da unidade geradora de caixa (por exemplo, se é uma linha de produtos, uma instalação, uma operação comercial, uma área geográfica ou um segmento relatado);**

Não Aplicável.

Anexo às demonstrações financeiras – Ano 2022

(ii) A quantia da perda por imparidade reconhecida ou revertida por classe de ativos e, se a entidade relatar informação por segmentos de acordo com a NCP 25, por segmento relatado com base no formato de relato da entidade; e

Não Aplicável.

(iii) Se a agregação de ativos para identificar a unidade geradora de caixa se alterou desde a estimativa anterior da quantia recuperável (se a houver) da unidade geradora de caixa, uma descrição da forma corrente e anterior de agregar ativos e as razões para alterar essa forma de identificação da unidade geradora de caixa.

Não Aplicável.

(e) Se a quantia recuperável do ativo é o justo valor menos custos de vender ou o seu valor de uso;

Não Aplicável.

(f) Se a quantia recuperável do ativo for o justo valor menos custos de vender, a base usada para determinar esse valor (por exemplo, se o justo valor foi determinado com referência a um mercado ativo); e

Não Aplicável.

(g) Se a quantia recuperável for o valor de uso, as taxas de desconto usadas na estimativa corrente e anterior (se houver) do valor de uso.

Não Aplicável.

9.6 — Uma entidade deve divulgar a seguinte informação para as perdas por imparidade agregadas e as reversões agregadas de perdas por imparidade reconhecidas durante o período para o qual nenhuma informação é divulgada de acordo com a nota anterior:

- (a) As principais classes de ativos afetados por perdas por imparidade e as principais classes de ativos afetados por reversões de perdas por imparidade; e**

Não Aplicável.

- (b) Os principais acontecimentos e circunstâncias que levaram ao reconhecimento destas perdas por imparidade e reversões de perdas por imparidade.**

Não Aplicável.

9.7 — Uma entidade deve divulgar os principais pressupostos usados para determinar a quantia recuperável de ativos durante o período.

Não Aplicável.

10 — Inventários

10.1 — Uma entidade deve divulgar:

- (a) As políticas contabilísticas adotadas na mensuração de inventários, incluindo a(s) fórmula(s) de custeio usada(s);**

Os inventários englobam bens comprados e detidos para revenda incluindo, por exemplo, mercadoria comprada por uma entidade e detida para revenda,

Anexo às demonstrações financeiras – Ano 2022

produtos acabados ou trabalhos em curso que estejam a ser produzidos pela entidade. Os inventários também incluem materiais e consumíveis aguardando o seu uso no processo de produção e bens comprados ou produzidos por uma entidade, para distribuir a terceiros gratuitamente ou por um valor simbólico.

Os inventários devem ser mensurados pela quantia mais baixa entre o custo e o valor realizável líquido, exceto quando forem adquiridos através de uma transação sem contraprestação, devem ser mensurados pelo justo valor à data de aquisição.

Quando os inventários forem detidos para distribuir sem contrapartida ou com uma contrapartida simbólica, ou para consumir no processo de produção de bens para subseqüentemente distribuir sem contrapartida ou por uma contrapartida simbólica, devem ser mensurados pela quantia mais baixa entre o custo e o custo de reposição corrente.

O custo dos inventários inclui todos os custos de compra, custos de transformação e outros custos suportados para colocar os inventários no seu local e condição atuais.

Quando os inventários são vendidos, trocados ou distribuídos, a quantia escriturada desses inventários é reconhecida como um gasto do período em que o respetivo rendimento é reconhecido. Se não existir rendimento relacionado, o gasto é reconhecido quando os bens forem distribuídos ou o respetivo serviço for prestado. A quantia de qualquer abate de inventários, assim como todas as perdas de inventários, devem ser reconhecidas como um gasto no período em que ocorra o abate ou a perda. A reversão de qualquer abate de inventários é reconhecida como uma redução na quantia de inventários reconhecida como gasto do período em que a reversão ocorre.

(b) A quantia total registada de inventários e a quantia escriturada por classificações apropriadas à entidade;

Anexo às demonstrações financeiras – Ano 2022

Rubrica	Quantia escriturada inicial	Movimentos do período							Quantia escriturada final
		Compras líquidas	Consumos / Gastos	Var. Inv. Produção	Perdas por imparidade	Reversões Perdas por Imparidade	Outras reduções de Inventários	Outros aumentos de Inventários	
		(1)	(2)	(3)	(4)	(5)	(6)	(7)	(8)
									(9)=(1)+(2)-(3)+/(4)-(5)+(6)-(7)+(8)
Mercadorias		333 625,64 €	333 625,64 €						- €
Matérias-primas, subsidiárias e de consumo	76 208,82 €	210 072,92 €	162 538,55 €				11 811,98 €		111 931,21 €
Produtos acabados e intermédios									- €
Subprodutos, desperdícios, resíduos e refugos									- €
Produtos e trabalhos em curso									- €
Total	76 208,82 €	543 698,56 €	496 164,19 €	- €	- €	- €	11 811,98 €	- €	111 931,21 €

(c) A quantia de inventários registada pelo justo valor menos custos de vender;

Não Aplicável.

(d) A quantia de inventários reconhecida como gasto durante o período;

Não Aplicável.

(e) A quantia de qualquer redução de inventários reconhecida como um gasto do período;

Não Aplicável.

(f) A quantia da reversão de qualquer redução que seja reconhecida na demonstração dos resultados do período;

Não Aplicável.

(g) As circunstâncias ou acontecimentos que levaram à reversão de uma redução de inventários;

Não Aplicável.

(h) A quantia escriturada de inventários dados como penhor de garantia a passivos.

Não Aplicável.

11 — Agricultura

Divulgações gerais

11.1 — Uma entidade deve divulgar o ganho ou perda global que surja durante o período corrente no reconhecimento inicial de ativos biológicos e produtos agrícolas e das alterações no justo valor menos os custos estimados no ponto de venda dos ativos biológicos.

Não aplicável.

11.2 — Uma entidade deve fazer uma descrição dos ativos biológicos que distinga entre ativos biológicos consumíveis e ativos biológicos de produção duradoura, e entre ativos biológicos detidos para venda e ativos biológicos detidos para distribuição gratuita ou com retribuição simbólica. Estas divulgações devem contemplar simultaneamente uma descrição quantificada e uma descrição narrativa.

Não aplicável.

11.3 — Uma entidade deve ainda divulgar:

(a) A natureza das suas atividades que envolvem cada grupo de ativos biológicos; e

(b) Mensurações não financeiras ou estimativas das quantidades físicas de:

(i) Cada grupo de ativos biológicos da entidade no final do período; e

(ii) Produção de produtos agrícolas durante o período.

Não aplicável.

Anexo às demonstrações financeiras – Ano 2022

11.4 Uma entidade deve divulgar os métodos e pressupostos relevantes utilizados na determinação do justo valor de cada grupo de produtos agrícolas no ponto da colheita e de cada grupo de ativos biológicos.

Não aplicável.

11.5 Uma entidade deve divulgar o justo valor menos os custos estimados no ponto de venda dos produtos agrícolas colhidos durante o período, determinado no ponto de colheita.

Não aplicável.

11.6 Uma entidade deve divulgar:

(a) A existência e quantias registadas de ativos biológicos cuja propriedade esteja sujeita a ónus ou encargos, designadamente as quantias registadas de ativos biológicos dados em penhora como garantia de passivos;

Não aplicável.

(b) A natureza e extensão de restrições sobre o uso ou capacidade da entidade vender ativos biológicos;

Não aplicável.

(c) A quantia de compromissos para o desenvolvimento ou aquisição de ativos biológicos; e

Não aplicável.

(d) A estratégia de gestão do risco financeiro relativo à atividade agrícola.

Não aplicável.

Anexo às demonstrações financeiras – Ano 2022

11.7 — Uma entidade deve apresentar uma reconciliação das alterações na quantia escriturada de ativos biológicos entre o início e o fim do período corrente. Essa reconciliação deve incluir:

(a) O ganho ou perda resultante de alterações do justo valor menos os custos estimados no ponto de venda, divulgado separadamente para ativos biológicos de produção duradoura e ativos biológicos consumíveis;

Não aplicável.

(b) Aumentos devidos a compras;

Não aplicável.

(c) Aumentos devidos a ativos adquiridos por meio de uma transação sem contraprestação;

Não aplicável.

(d) Diminuições atribuíveis a vendas de ativos;

Não aplicável.

(e) Diminuições resultantes de distribuições gratuitas ou com retribuição simbólica;

Não aplicável.

(f) Diminuições devidas a colheitas;

Não aplicável.

(g) Variações resultantes de reestruturações de entidades; e

Não aplicável.

(h) Outras alterações.

Não aplicável.

Divulgações adicionais de ativos biológicos quando o justo valor não puder ser mensurado com fiabilidade

11.8 — Se uma entidade mensurar ativos biológicos pelo seu custo menos qualquer depreciação acumulada e quaisquer perdas por imparidade acumuladas deve divulgar relativamente a tais ativos biológicos:

(a) Uma descrição desses ativos biológicos;

Não aplicável.

(b) Uma explicação da razão por que o justo valor não pode ser mensurado com fiabilidade;

Não aplicável.

(c) Se possível, o intervalo de estimativas dentro das quais é altamente provável que se situe o justo valor;

Não aplicável.

(d) O método de depreciação usado;

Não aplicável.

(e) As vidas úteis ou as taxas de depreciação usadas; e

Não aplicável.

(f) A quantia escriturada bruta e a depreciação acumulada (agregada com perdas por imparidade acumuladas) no início e no fim do período.

Não aplicável.

11.9 — Se, durante o período corrente, uma entidade mensurar os ativos biológicos pelo seu custo menos qualquer depreciação acumulada e quaisquer perdas por imparidade acumuladas, deve divulgar qualquer ganho ou perda reconhecido na alienação de tal ativo biológico separadamente, e na reconciliação exigida na nota 11.6 deve divulgar separadamente as quantias relativas a tais ativos biológicos. Além disso, a reconciliação deve incluir as seguintes quantias incluídas nos resultados relacionadas com esses ativos biológicos:

(a) Perdas por imparidade;

Não aplicável.

(b) Reversões de perdas por imparidade; e

Não aplicável.

(c) Depreciação.

Não aplicável.

11.10 — Se o justo valor de ativos biológicos anteriormente mensurados pelo seu custo menos qualquer depreciação acumulada e quaisquer perdas por imparidade acumuladas se tornar mensurável com fiabilidade no decurso do período corrente, uma entidade deve divulgar relativamente a esses ativos biológicos:

(a) Uma descrição dos ativos biológicos;

Não aplicável.

(b) Uma explicação da razão por que o justo valor se tornou mensurável com fiabilidade; e

Não aplicável.

(c) O efeito da alteração.

Não aplicável.

12 — Contratos de construção

12.1 — Uma entidade deve divulgar:

(a) A quantia do rendimento do contrato reconhecida como rendimento do período;

Não aplicável.

(b) Os métodos usados para determinar o rendimento do contrato reconhecido no período; e

Não aplicável.

(c) Os métodos usados para determinar a fase de acabamento dos contratos em curso.

Não aplicável.

12.2 — Uma entidade deve divulgar para cada contrato em curso à data de relato:

(a) A quantia agregada de custos suportados e ganhos reconhecidos (menos perdas reconhecidas) até à data;

Não aplicável.

(b) A quantia de adiantamentos recebidos; e

Não aplicável.

(c) A quantia de retenções.

Não aplicável.

13 — Rendimento de transações com contraprestação**13.1 — Uma entidade deve divulgar:****(a) As políticas contabilísticas adotadas para o reconhecimento do rendimento incluindo os métodos adotados para determinar a fase de acabamento das transações que envolvam a prestação de serviços;**

O rendimento inclui apenas os influxos brutos de benefícios económicos ou potencial de serviços recebidos ou a receber pela entidade de sua própria conta. As quantias recebidas na qualidade de agente ou em representação de outras entidades (como, por exemplo, a cobrança de rendas de imóveis do Estado feita pela Direção-Geral do Tesouro e Finanças para entregar ao Estado), não são benefícios económicos ou potencial de serviço que fluam para a entidade e não resultam em aumentos de ativos ou diminuições de passivos e, por isso, são excluídos do rendimento. De forma similar, num relacionamento como agente, os influxos brutos de benefícios económicos ou de potencial de serviço incluem quantias recebidas pelo agente a favor de terceiros que não resultam em aumentos do património líquido para a entidade. As quantias cobradas por conta de terceiros não são rendimento. Pelo contrário, o rendimento é apenas a quantia da comissão recebida ou a receber relativa à cobrança ou detenção dos fluxos brutos.

O rendimento é mensurado pelo justo valor da retribuição recebida ou a receber.

A quantia de rendimento proveniente de uma transação é geralmente determinada por acordo entre a entidade e o comprador ou utilizador do ativo

Anexo às demonstrações financeiras – Ano 2022

ou serviço e é mensurada pelo justo valor da retribuição recebida ou a receber tendo em conta as quantias de quaisquer descontos comerciais e de quantidades concedidos.

Na maior parte dos casos, a retribuição é feita sob forma de caixa ou de equivalentes de caixa e a quantia do rendimento é a quantia de caixa ou de equivalentes de caixa recebida ou a receber. Porém, quando o influxo de caixa ou de equivalentes de caixa for diferido, o justo valor da retribuição pode ser menor que a quantia nominal de caixa recebida ou a receber. A diferença entre o justo valor e a quantia nominal da retribuição é reconhecida como rendimento de juros.

Quando o desfecho de uma transação que envolva a prestação de serviços puder ser estimado com fiabilidade, o rendimento associado à transação é reconhecido com referência à fase de acabamento da transação à data do relato. O desfecho de uma transação pode ser estimado com fiabilidade quando estiverem satisfeitas todas as seguintes condições:

- (i) A quantia de rendimento pode ser mensurada com fiabilidade;
- (ii) É provável que os benefícios económicos ou potencial de serviço associados à transação fluirão para a entidade;
- (iii) A fase de acabamento da transação à data de relato pode ser mensurada com fiabilidade; e
- (iv) Os custos suportados com a transação e os custos para completar a transação podem ser mensurados com fiabilidade.

O reconhecimento do rendimento com referência à fase de acabamento de uma transação é referido como o método da percentagem de acabamento.

O rendimento da venda de bens é reconhecido quando tiverem sido satisfeitas todas as condições seguintes:

- (i) A entidade tiver transferido para o comprador os riscos e vantagens significativos da propriedade dos bens;

Anexo às demonstrações financeiras – Ano 2022

(ii) A entidade não mantiver envolvimento continuado na gestão a um nível usualmente associado à propriedade, nem o controlo efetivo sobre os bens vendidos;

(iii) A quantia do rendimento puder ser mensurada com fiabilidade;

(iv) For provável que os benefícios económicos ou potencial de serviço associados à transação fluirão para a entidade; e

(v) Os gastos suportados ou a suportar relativos à transação puderem ser mensurados com fiabilidade.

O rendimento proveniente do uso por terceiros de ativos da entidade que geram juros, royalties, e dividendos ou distribuições similares, é reconhecido quando:

(i) For provável que os benefícios económicos ou potencial de serviço associado à transação fluirão para a entidade;

(ii) A quantia do rendimento puder ser mensurada com fiabilidade.

O rendimento de juros, royalties, e dividendos ou distribuições similares é reconhecido usando os seguintes tratamentos contabilísticos:

(i) Os juros devem ser reconhecidos numa base proporcional ao tempo do rendimento real do ativo;

(ii) Os royalties devem ser reconhecidos à medida que são obtidos de acordo com a substância dos acordos relevantes;

e

(iii) Os dividendos ou distribuições similares devem ser reconhecidos quando o direito do acionista ou da entidade de os receber for estabelecido.

De notar que o Município de Mêda aprova anualmente a tabela de tarifas que suporta a cobrança de receita própria relacionada com vendas e prestações de serviços, encontrando-se a mesma publicada no portal do Município.

Anexo às demonstrações financeiras – Ano 2022

(b) A quantia de cada categoria significativa de rendimento reconhecida durante o período incluindo o rendimento proveniente de:

- (i) Prestações de serviços:** 779.098,29€;
- (ii) Venda de bens:** 408.850,51€;
- (iii) Juro:** Não aplicável;
- (iv) Rendas:** 55.504,19€;
- (v) Royalties:** Não aplicável;
- (vi) Dividendos ou distribuições similares:** Não aplicável.

(c) A quantia de rendimento proveniente da troca de bens ou serviços incluídos em cada categoria significativa de rendimento.

Quando existem bens ou serviços que são trocados por bens ou serviços de natureza e valor semelhante, a troca não é considerada como uma transação que gera rendimento.

Quando os bens são vendidos ou os serviços prestados por troca de bens ou serviços de natureza e valor dissemelhantes, a troca é considerada como uma transação que gera rendimento.

O rendimento é mensurado pelo justo valor dos bens ou serviços recebidos, ajustado pela quantia transferida de caixa ou seus equivalentes. Quando o justo valor dos bens ou serviços recebidos não puder ser mensurado com fiabilidade, o rendimento é mensurado pelo justo valor dos bens ou serviços cedidos, ajustado pela quantia transferida de caixa ou seus equivalentes.

No exercício não se verificou rendimento associado à troca de bens ou serviços.

14 — Rendimento de transações sem contraprestação

14.1 — Uma entidade deve divulgar:

Anexo às demonstrações financeiras – Ano 2022

(a) A quantia de rédito proveniente de transações sem contraprestação reconhecidas durante o período por classes principais evidenciando separadamente:

- (i) Impostos, evidenciando separadamente as classes principais de impostos; e**
- (ii) Transferências, evidenciando separadamente as classes principais de réditos de transferências.**

Ver Quadro abaixo.

(b) A quantia de contas a receber reconhecidas relacionadas com rendimentos sem contraprestação.

Não aplicável.

(c) A quantia de passivos reconhecidos relacionados com ativos transferidos sujeitos a condições.

Não aplicável.

(d) A quantia de passivos reconhecidos relativos a empréstimos bonificados que estão sujeitos às condições dos ativos transferidos;

Não aplicável.

(e) A quantia de ativos reconhecidos que estão sujeitos a restrições e a natureza dessas restrições.

Não aplicável.

(f) A existência e quantia de quaisquer adiantamentos de recebimentos relativos a transações sem contraprestação.

Não aplicável.

H.

(g) A quantia de quaisquer passivos perdoados.

Não aplicável.

14.2 — Uma entidade deve divulgar também:

(a) As políticas contabilísticas adotadas para o reconhecimento de rendimentos provenientes de transações sem contraprestação.

O rendimento de transações sem contraprestação deve ser mensurado pela quantia do aumento no ativo reconhecido pela entidade.

Quando, em consequência de uma transação sem contraprestação, uma entidade reconhecer um ativo, também reconhece o rendimento equivalente à quantia do ativo, a menos que seja também exigido reconhecer um passivo. Quando for exigido o reconhecimento de um passivo ele será mensurado de acordo com melhor estimativa da quantia necessária para liquidar a obrigação presente à data de relato, e a quantia do aumento no ativo líquido, se existir, deve ser reconhecida como rendimento. Quando um passivo for subsequentemente reduzido, porque ocorre o acontecimento tributável ou é satisfeita uma condição, a quantia da redução do passivo será reconhecida como rendimento.

(b) Para as principais classes de créditos de transações sem contraprestação, as bases em que foi mensurado o justo valor dos recursos que fluíram para a entidade.

A quantia de rendimento proveniente de uma transação é geralmente determinada por acordo ou encontra-se legalmente estabelecida e é mensurada pelo justo valor da retribuição recebida ou a receber. No quadro abaixo encontram-se evidenciados os valores associados a créditos sem contraprestação.

Anexo às demonstrações financeiras – Ano 2022

(c) Para as principais classes de réditos de impostos que a entidade não tenha podido mensurar com fiabilidade durante o período em que o acontecimento tributável ocorra, informação acerca da natureza desses impostos; e

Não aplicável.

(d) A natureza e tipo das principais classes de legados, ofertas e doações, evidenciando separadamente as principais classes de bens em espécie recebidos.

Não aplicável.

14.3 — As entidades devem ainda divulgar a natureza e tipo das principais classes de serviços em espécie recebidos, incluindo os não reconhecidos.

Não aplicável.

Tipo de rendimento (1)	Rendimento do período reconhecido em (2)		Quantias por receber (3)		Adiantamentos recebidos
	Resultados	Património líquido	Início do período	Final do período	
Impostos diretos	529 772,29 €				
Impostos indiretos	96 469,58 €				
Taxas	42 096,12 €				
Multas e outras penalidades	2 821,98 €				
Transferências sem condição	6 660 267,75 €				
Subsídios ao Investimento	1 005 565,82 €				
Outros	540 279,83 €				
Total	8 877 273,37 €	- €	- €	- €	- €

15 — Provisões, passivos contingentes e ativos contingentes

15.1 — Para cada classe de provisões, a entidade deve divulgar:

(a) A quantia escriturada no início e no fim do período;

Não aplicável.

Anexo às demonstrações financeiras – Ano 2022

(b) Provisões adicionais feitas no decurso do período, incluindo aumentos às provisões existentes;

Não aplicável.

(c) Quantias utilizadas (isto é, suportadas e debitadas contra a provisão) durante o período;

Não aplicável.

(d) Quantias não utilizadas revertidas durante o período;

Não aplicável.

(e) O aumento durante o período na quantia descontada proveniente da passagem do tempo e o efeito de qualquer alteração na taxa de desconto.

Não aplicável.

15.2 — A entidade deve divulgar adicionalmente o seguinte, para cada classe de provisões:

(a) Uma breve descrição da natureza da obrigação e o momento esperado de quaisquer exfluxos de benefícios económicos esperados ou de potencial de serviço;

Não aplicável.

(b) Uma indicação das incertezas acerca da quantia ou momento desses exfluxos. Quando for necessário prestar tal informação, a entidade deve divulgar os principais pressupostos assumidos respeitantes aos acontecimentos futuros;

Não aplicável.

Anexo às demonstrações financeiras – Ano 2022

(c) A quantia de qualquer reembolso esperado, indicando a quantia de qualquer ativo que tenha sido reconhecido relativamente ao mesmo.

Não aplicável.

15.3 — A menos que seja remota a possibilidade de qualquer exfluxo na liquidação, uma entidade deve divulgar para cada classe de passivos contingentes à data de relato, uma breve descrição da natureza dos mesmos e, quando praticável:

(a) Uma estimativa do seu efeito financeiro, mensurado de acordo com os requisitos da norma;

Não aplicável.

(b) Uma indicação das incertezas relacionadas com a quantia ou o momento de qualquer exfluxo;

Não aplicável.

(c) A possibilidade de qualquer reembolso.

Não aplicável.

15.4 Quando for provável um influxo de benefícios económicos ou de potencial de serviço, a entidade deve fazer uma breve descrição da natureza dos ativos contingentes à data do relato, e, quando praticável, divulgar uma estimativa do seu efeito financeiro, mensurado usando os princípios estabelecidos para a mensuração de provisões.

Não aplicável.

15.5 Quando qualquer da informação exigida duas notas anteriores não forem divulgadas porque não é praticável fazê-lo, esse facto deve ser divulgado.

Anexo às demonstrações financeiras – Ano 2022

Não aplicável.

15.6 Em casos extremamente raros, pode considerar-se que a divulgação de alguma ou de toda a informação exigida pode prejudicar seriamente a posição da entidade numa disputa com outras partes sobre o assunto da provisão, passivo contingente ou ativo contingente. Nestes casos, a entidade não necessita de divulgar a informação, mas deve divulgar a natureza geral da disputa, juntamente com o facto de que, e a razão por que, a informação não está divulgada.

Não aplicável.

16 — Efeitos de alterações em taxas de câmbio

16.1 — Uma entidade deve divulgar:

(a) A quantia das diferenças de câmbio reconhecidas nos resultados, exceto as que resultem de instrumentos financeiros mensurados pelo justo valor através dos resultados de acordo com a NCP 18 — Instrumentos Financeiros;

Não aplicável.

(b) As diferenças de câmbio líquidas classificadas num componente separado do património líquido, e uma reconciliação da quantia de tais diferenças de câmbio entre o início e o fim do período.

Não aplicável.

16.2 Quando a moeda de apresentação for diferente da moeda funcional, esse facto deve ser indicado, juntamente com a divulgação da moeda funcional e as razões para usar uma moeda de apresentação diferente.

Não aplicável.

Anexo às demonstrações financeiras – Ano 2022

16.3 Quando houver uma alteração na moeda funcional, quer da entidade que relata, quer de uma unidade operacional no estrangeiro significativa, esse facto e as razões para a alteração na moeda funcional devem ser divulgados.

Não aplicável.

17 — Acontecimentos após a data de relato

17.1 Uma entidade deve divulgar a data em que as demonstrações financeiras foram autorizadas para emissão e quem deu essa autorização. Se um outro órgão deliberativo tiver o poder de alterar as demonstrações financeiras após emissão, a entidade deve divulgar esse facto.

As demonstrações financeiras foram preparadas pelos serviços do Município de Mêda, não podendo ser alteradas posteriormente pelo órgão deliberativo do Município sem a prévia aprovação do órgão executivo.

17.2 Se uma entidade receber informações após a data de relato, mas antes das demonstrações financeiras serem autorizadas para emissão, acerca de condições que existiam à data de relato, a entidade deve atualizar as divulgações que se relacionam com essas condições, à luz das novas informações.

Não aplicável.

17.3 Se os acontecimentos após a data de relato, que não dão lugar a ajustamentos, forem materialmente relevantes a sua não divulgação pode influenciar as decisões económicas dos utilizadores tomadas com base nas demonstrações financeiras. Em conformidade, uma entidade deve divulgar para cada categoria material de acontecimentos após a data de relato que não dão lugar a ajustamentos, os seguintes aspetos:

(a) A natureza do acontecimento; e

Não aplicável.

Anexo às demonstrações financeiras – Ano 2022

(b) Uma estimativa do seu efeito financeiro, ou uma declaração que essa estimativa não pode ser feita.

Não aplicável.

18 — Instrumentos financeiros

Divulgações gerais

Uma entidade deve divulgar:

18.1 Em relação às políticas contabilísticas as bases de mensuração utilizadas para os instrumentos financeiros e outras políticas contabilísticas utilizadas para a contabilização de instrumentos financeiros relevantes para a compreensão das demonstrações financeiras.

Conforme parágrafo 10 da NCP 18, os ativos e passivos financeiros são mensurados, no reconhecimento inicial, pelo seu justo valor. No reconhecimento subsequente, podem continuar ao justo valor, com as alterações de justo valor reconhecidas na demonstração de resultados (caso dos ativos financeiros) ou ao custo amortizado (utilizando método do juro efetivo), para os passivos, conforme parágrafos 11 e 12 respetivamente.

18.2 Quantia escriturada de cada uma das categorias de ativos financeiros e passivos financeiros, no total e para cada um dos tipos significativos de ativos e passivos financeiros de entre cada categoria:

(a) **Ativos financeiros mensurados ao justo valor através de resultados;**

Rubricas	Quantia escriturada inicial	Aumentos				Diminuições				Quantia escriturada final
		Compras	Ganhos de justo valor	Reversões de perdas por imparidade	Outros	Alienações	Perdas de justo valor	Perdas por imparidade	Outras	
Ativos financeiros mensurados ao justo valor através de resultados										- €
Ativos financeiros detidos para negociação										- €
Participações financeiras – justo valor										- €
Outros ativos financeiros										- €
Ativos financeiros mensurados ao custo amortizado										- €
Participações financeiras – custo	400 432,50 €									400 432,50 €
Outros ativos financeiros										- €
Total	400 432,50 €	- €	- €	- €	- €	- €	- €	- €	- €	400 432,50 €

(b) Ativos financeiros mensurados ao custo amortizado menos imparidade;

Não aplicável.

(c) Instrumentos de capital próprio de uma outra entidade mensurados ao custo menos imparidade;

Não aplicável.

(d) Compromissos de empréstimo mensurados ao custo menos imparidade;

Não aplicável.

(e) Passivos financeiros mensurados ao justo valor através de resultados;

Não aplicável.

(f) Passivos financeiros mensurados ao custo amortizado;

Não aplicável.

(g) Ativos financeiros para os quais foi reconhecida imparidade, com indicação, para cada uma das classes, separadamente, a quantia contabilística que resulta da mensuração ao custo ou custo amortizado e a imparidade acumulada.

Não aplicável.

18.3 Bases de determinação do justo valor (e.g. cotação de mercado, quando ele existe, ou a técnica de avaliação) para todos os ativos financeiros e passivos financeiros mensurados ao justo valor.

Anexo às demonstrações financeiras – Ano 2022

Os ativos e passivos financeiros mensurados ao justo valor assentam no valor das transações ocorridas entre as partes, para efeitos de reconhecimento inicial. Na mensuração subsequente, para os ativos financeiros, verifica-se eventuais alterações de justo valor com reflexo na Demonstração dos Resultados.

18.4 Situações em que a mensuração fiável do justo valor deixou de estar disponível para um instrumento de capital próprio mensurado ao justo valor através de resultados.

Não Aplicável.

18.5 Relativamente ao desreconhecimento de ativos financeiros transferidos para uma outra entidade em transações que não se qualificam para tal divulgar, para cada classe de tais ativos financeiros:

a) Natureza dos ativos;

Não aplicável.

b) Natureza dos riscos e benefícios de detenção a que se continua exposto;

Não aplicável.

c) Quantias escrituradas dos ativos e de quaisquer passivos associados que se continuam a reconhecer.

Não aplicável.

18.6 — Ativos dados em garantia, como colateral de passivos ou passivos contingentes:

(a) Quantia escriturada dos ativos financeiros dados, em penhor, promessa de penhor ou outra forma de garantia, como colateral; e

Não Aplicável.

Anexo às demonstrações financeiras – Ano 2022

(b) Termos e condições relativos ao penhor, ou promessa de penhor, ou outra forma de garantia.

Não Aplicável.

18.7 — Situações de incumprimento para empréstimos obtidos reconhecidos à data do balanço:

(a) Detalhe do incumprimento no decurso do período relativo a amortização, juro, procura de fundos ou nos termos da conversão de tais empréstimos que permitam ao credor exigir o pagamento à data do balanço;

Não Aplicável.

(b) Quantia escriturada de empréstimos a pagar em incumprimento à data do balanço;

Não Aplicável.

(c) Em que medida o incumprimento foi sanável, ou os termos do pagamento foram renegociados, antes das demonstrações financeiras terem sido autorizadas para emissão.

Não Aplicável.

18.8 Incumprimento, durante o período, dos termos de contratos de empréstimo além dos referidos no parágrafo anterior (divulgar a informação exigida no parágrafo anterior, se tais incumprimentos permitem ao credor exigir pagamento acelerado, a menos que os incumprimentos tenham sido sanados, ou os termos do compromisso renegociados, até à data do balanço).

Não Aplicável.

Anexo às demonstrações financeiras – Ano 2022

18.9 Quantia das dívidas da entidade cuja duração residual seja superior a cinco anos, assim como a quantia de todas as dívidas da entidade cobertas por garantias reais prestadas, com indicação da natureza e da forma dessas garantias.

Não Aplicável.

18.10 — Relativamente aos rendimentos e gastos divulgar:

(a) Os ganhos líquidos e perdas líquidas reconhecidas de: ativos financeiros mensurados ao justo valor através de resultados; passivos financeiros ao justo valor através de resultados; ativos financeiros mensurados ao custo amortizado menos imparidade; e passivos financeiros mensurados ao custo amortizado.

Ativos financeiros mensurados ao justo valor através de resultados: Não aplicável;

Passivos financeiros ao justo valor através de resultado: Não aplicável;

Ativos financeiros mensurados ao custo amortizado menos imparidade: Não aplicável;

Passivos financeiros mensurados ao custo amortizado: Não aplicável.

(b) Total de rendimento de juros e total de gasto de juros (calculado utilizando o método da taxa de juro efetiva) para ativos e passivos financeiros não mensurados ao justo valor através de resultados.

Não Aplicável.

(c) Quantia de perda por imparidade reconhecida para cada uma das classes de ativos financeiros.

Ver mapa da nota 9.5.b).

Anexo às demonstrações financeiras – Ano 2022

Contabilidade de cobertura

18.11 — Em separado e por cada uma das quatro categorias de cobertura:

(a) Descrição da cobertura;

Não Aplicável.

(b) Descrição dos instrumentos financeiros designados como instrumentos de cobertura e respetivos justos valores à data do balanço;

Não Aplicável.

(c) Natureza do risco que esteja a ser coberto, incluindo uma descrição do item coberto.

Não Aplicável.

18.12 — Para cobertura de risco de taxa de juro fixa ou risco de preço de ativos detidos ou abrangidos por um compromisso firme:

(a) Quantia de alteração no justo valor do instrumento de cobertura reconhecida na demonstração dos resultados;

Não Aplicável.

(b) Quantia de alteração no justo valor dos elementos cobertos reconhecida na demonstração dos resultados.

Não Aplicável.

18.13 — Para cobertura do risco de taxa de juro variável, risco de taxa de câmbio, risco de preço de ativos abrangidos por uma elevada probabilidade de transação futura, ou num investimento líquido numa unidade operacional estrangeira:

Anexo às demonstrações financeiras – Ano 2022

(a) Períodos em que é expetável que os fluxos de caixa ocorram e os períodos em que é expetável que afetem os resultados;

Não Aplicável.

(b) Descrição de transação futura para a qual a contabilização da cobertura foi previamente utilizada, mas que já não se espera mais que a transação ocorra;

Não Aplicável.

(c) Quantia resultante da alteração de justo valor de instrumentos de cobertura que foi reconhecida no capital próprio durante o período;

Não Aplicável.

(d) Quantia que foi removida do capital próprio e reconhecida nos resultados do período, evidenciando a quantia incluída em cada uma das linhas da demonstração dos resultados.

Não Aplicável.

Instrumentos de capital próprio

18.14 — Indicação das quantias do capital social nominal e do capital social por realizar e respetivos prazos de realização.

O Património/capital do Município de Mêda ascende a 18.954.520,51€ e encontra-se totalmente realizado.

18.15 — Número de ações representativas do capital social, respetivas categorias e valor nominal por categoria, ou, na falta deste, o valor unitário, face ao capital subscrito, das ações ou quotas subscritas durante o período dentro dos limites do capital autorizado, bem como o seu número.

Não Aplicável.

Anexo às demonstrações financeiras – Ano 2022

18.16 — Reconciliação, para cada classe de ações, entre o número de ações em circulação no início e no fim do período. (Identificando separadamente cada tipo de alterações verificadas no período, incluindo novas emissões, exercício de opções, direitos e warrants, conversões de valores mobiliários convertíveis, transações com ações próprias, fusões ou cisões e emissões de bônus (aumentos de capital por incorporação de reservas) ou splits de ações).

Não Aplicável.

18.17 — Quantias de aumentos de capital realizados no período e a dedução efetuada como custos de emissão.

Não Aplicável.

18.18 — Quantias e descrição de outros instrumentos de capital próprio emitidos e a respetiva quantia acumulada à data do balanço, com indicação do seu número e do âmbito dos direitos que conferem.

Não Aplicável.

Riscos relativos a instrumentos financeiros

18.19 — Ativos financeiros mensurados ao custo amortizado menos imparidade: termos significativos e condições que afetam a quantia, o momento e segurança de fluxos de caixa futuros, incluindo risco de taxa de juro, risco de taxa de câmbio e risco de crédito.

Não Aplicável.

Anexo às demonstrações financeiras – Ano 2022**Outras situações**

18.20 — Relativamente a instrumentos financeiros que não sejam participações de capital em entidades controladas, associadas ou acordos conjuntos, deve ser divulgado:

(a) O custo de aquisição ou, caso tenha sido adotada uma base de mensuração alternativa, o justo valor no início e no fim do período,

Não aplicável.

(b) Os aumentos, diminuições e transferências durante o período,

Não aplicável.

(c) Os ajustamentos de valor acumulados no início e no fim do período,

Não aplicável.

(d) Os ajustamentos de valor registados durante o período,

Não aplicável.

18.21 Relativamente às participações de capital em entidades que não sejam subsidiárias, associadas ou entidades conjuntamente controladas, deve ser divulgado a denominação ou firma e a sede estatutária de cada uma das entidades em que a empresa detém, quer ela própria quer através de uma pessoa agindo em seu nome mas por conta da empresa, uma participação, com indicação da fração do capital detido, do montante do capital e das reservas, assim como dos resultados do último período da empresa em causa para o qual tenham sido elaboradas demonstrações financeiras; as informações relativas ao capital e reservas e aos resultados podem ser omissas se a empresa em causa não publicar o seu balanço.

Não Aplicável.

18.22 Para os investimentos financeiros inscritos por uma quantia acima do seu justo valor, divulgar a quantia escriturada e o justo valor dos ativos considerados isoladamente ou agrupados de forma adequada, e as razões que motivaram a não redução da quantia escriturada, incluindo a natureza dos elementos que permitam presumir que a quantia escriturada será recuperada.

Não Aplicável.

19 — Benefícios dos empregados

Os benefícios dos empregados de curto prazo incluem os salários, ordenado, eventuais retribuições por trabalho extraordinário, subsídio de refeição, subsídio de férias, subsídio de natal, remunerações por doença, maternidade/paternidade, ajudas de custo e outros suplementos remuneratórios. Encontram-se ainda incluídas as quotizações para a Segurança Social e o seguro de acidentes de trabalho.

As obrigações decorrentes dos benefícios de curto prazo são reconhecidas nos gastos no período em que os serviços são prestados, numa base não descontada, por contrapartida do reconhecimento de um passivo que se extingue pelo seu pagamento.

Tendo por base a legislação laboral aplicável, o direito a férias e subsídio de férias relativo ao período, uma vez que este é coincidente com o ano civil, vence-se em 31 de dezembro de cada ano, sendo pago durante o período seguinte, pelo que os correspondentes gastos se encontram reconhecidos como um benefício de curto prazo.

A eventual existência de rescisões de contratos de trabalho estes são reconhecidas como gastos do período em que ocorrem.

Quanto às remunerações praticadas, estas ascendem a: 2.625.597,53€.

Relativamente aos direitos com férias e subsídio de férias do pessoal vencidos em 31 de dezembro de 2022 e a liquidar no decorrer de 2023, estes ascendem a

78

Anexo às demonstrações financeiras – Ano 2022

441.013,86€ e os respetivos encargos totalizam 104.740,81€ (contudo, estes só são devidos quando os direitos forem efetivamente processados).

Divulgações de benefícios definidos

19.1 — Uma entidade deve divulgar a informação que se segue acerca de planos de benefícios definidos:

(a) A política contabilística da entidade quanto ao reconhecimento de ganhos e perdas atuariais.

Não Aplicável.

(b) Uma descrição geral do tipo de plano.

Não Aplicável.

(c) Uma reconciliação dos saldos de abertura e encerramento do valor presente da obrigação de benefícios definidos mostrando separadamente, se aplicável, os efeitos durante o período atribuíveis a cada ponto que se segue:

- (i) Custo do serviço corrente;**
- (ii) Custo de juros;**
- (iii) Contribuições dos participantes do plano;**
- (iv) Ganhos e perdas atuariais;**
- (v) Benefícios pagos;**
- (vi) Custo dos serviços passados;**
- (vii) Concentrações de entidades;**
- (viii) Cortes; e**
- (ix) Liquidações.**

Não Aplicável.

(d) Uma análise da obrigação de benefícios definidos dividida por quantias de planos que estejam totalmente sem fundo e quantias decorrentes de planos que estejam total ou parcialmente com fundo.

Não Aplicável.

(e) Uma reconciliação dos saldos de abertura e de encerramento dos justos valores dos ativos do plano e dos saldos de abertura e de encerramento de quaisquer direitos de reembolso reconhecidos como um ativo mostrando separadamente, se aplicável, os efeitos durante o período atribuíveis a cada ponto que se segue:

- (i) Retorno esperado dos ativos do plano;**
- (ii) Ganhos e perdas atuariais;**
- (iii) Alterações nas taxas de câmbio de moeda estrangeira em planos mensurados numa moeda diferente da moeda de apresentação da entidade;**
- (iv) Contribuições do empregador;**
- (v) Contribuições dos participantes do plano;**
- (vi) Benefícios pagos;**
- (vii) Concentrações de entidades; e(viii) Liquidações.**

Não Aplicável.

(f) Uma reconciliação do valor presente da obrigação de benefícios definidos constante de (c) e do justo valor dos ativos do plano constante de (e) para os ativos e passivos reconhecidos no balanço, mostrando pelo menos:

- (i) O custo dos serviços passados não reconhecido não balanço;**

(ii) O justo valor à data de relato de qualquer direito de reembolso reconhecido como um ativo (com uma breve descrição da ligação entre o direito de reembolso e a respetiva obrigação); e

(iii) As outras quantias reconhecidas no balanço.

Não Aplicável.

(g) O gasto total reconhecido na demonstração dos resultados relativamente a cada ponto que se segue, e a linha de item em que estão incluídos:

(i) O custo do serviço corrente;

(ii) O custo de juros;

(iii) O retorno esperado dos ativos do plano;

(iv) O retorno esperado de qualquer direito de reembolso reconhecido como um ativo;

(v) Ganhos e perdas atuariais;

(vi) Custo dos serviços passados; e (vii) O efeito de qualquer corte ou liquidação.

Não Aplicável.

(h) A quantia total reconhecida na demonstração de alterações no património líquido dos Ganhos e perdas atuariais.

Não Aplicável.

(i) Para as entidades que reconheçam ganhos e perdas atuariais na demonstração de alterações no património líquido, a quantia acumulada de ganhos e perdas atuariais reconhecidos nessa demonstração.

Não Aplicável.

(j) Para cada categoria principal dos ativos do plano, que deve incluir, pelo menos, instrumentos de capital próprio, instrumentos de dívida, propriedades, e todos os outros ativos, a percentagem ou quantia que cada categoria principal constitui do justo valor dos ativos totais do plano.

Não Aplicável.

(k) As quantias incluídas no justo valor dos ativos do plano relativamente a:

- (i) Cada categoria dos próprios instrumentos financeiros da entidade; e**
- (ii) Qualquer propriedade ocupada, ou outros ativos usados, pela entidade.**

Não Aplicável.

(l) Uma descrição da base usada para determinar a taxa de retorno dos ativos esperada global, incluindo o efeito das principais categorias de ativos do plano;

Não Aplicável.

(m) O retorno real dos ativos do plano, assim como o retorno real sobre qualquer direito de reembolso reconhecido como um ativo.

Não Aplicável.

(n) Os principais pressupostos atuariais usados à data de relato, incluindo, quando aplicável:

- (i) As taxas de desconto;**
- (ii) A base em que foi determinada a taxa de desconto;**
- (iii) As taxas esperadas de retorno sobre quaisquer ativos do plano para os períodos apresentados nas demonstrações financeiras;**

(iv) As taxas esperadas de retorno para os períodos apresentados nas demonstrações financeiras sobre qualquer direito de reembolso reconhecido como um ativo;

(v) As taxas esperadas de aumentos de ordenados (e de alterações num índice ou outra variável especificada nos termos formais ou construtivos de um plano como a base para futuros aumentos de benefícios);

(vi) Taxas de tendências de custos médicos; e (vii) Quaisquer outros pressupostos atuariais usados.

Não Aplicável.

19.2 — Uma entidade deve divulgar cada pressuposto atuarial em termos absolutos (por exemplo, como uma percentagem absoluta) e não como uma margem entre percentagens diferentes ou outras variáveis;

(a) O efeito de um aumento de um ponto percentual e o efeito de uma diminuição de um ponto percentual nas taxas assumidas de tendência de custo médico sobre:

(i) O agregado dos componentes do custo do serviço corrente e do custo de juros dos custos médicos pós-emprego líquidos periódicos; e

(ii) A obrigação acumulada de benefícios pós-emprego relativa a custos médicos.

Não Aplicável.

19.3 — Quando exigido pela NCP 20 — Divulgações de Partes Relacionadas, uma entidade divulga informação acerca de:

(a) Transações de partes relacionadas com planos de benefícios pós-emprego; e

(b) Benefícios pós-emprego para as pessoas chave da gestão.

Não Aplicável.

19.4 — Quando exigido pela NCP 15 — Provisões, Passivos Contingentes e Ativos Contingentes, uma entidade divulga informação acerca de passivos contingentes que decorram de obrigações de benefícios pós-emprego.

Divulgações — Contribuição definida

19.5 — Uma entidade deve divulgar a quantia reconhecida como um gasto relativo a planos de contribuição definida.

Não Aplicável.

19.6 — Sempre que exigido pela NCP 20 uma entidade divulga informação acerca de contribuições para planos de contribuição definida relativas às pessoas chave da gestão.

Não Aplicável.

20 — Divulgações de partes relacionadas

Divulgação de controlo

20.1 — A fim de que um utilizador das demonstrações financeiras forme uma opinião acerca dos efeitos de relacionamentos entre partes relacionadas numa entidade que relata, é apropriado divulgar os relacionamentos entre partes relacionadas quando existe controlo, independentemente de ter havido transações entre as partes relacionadas. Isto requer a divulgação dos nomes de quaisquer entidades controladas, o nome da entidade controladora imediata e o nome da entidade controladora final, se existir.

Nos termos do estabelecido na NCP 20, Partes relacionadas — as partes são consideradas relacionadas se uma delas tiver a capacidade de controlar a outra parte, ou exercer influência significativa sobre a outra parte ao tomar decisões

financeiras e operacionais, ou se a entidade relacionada e uma outra entidade estiverem sujeitas a controle comum. As partes relacionadas incluem:

- (a) Entidades que controlem ou sejam controladas diretamente, ou indiretamente através de um ou mais intermediários, pela entidade que relata;
- (b) Associadas (ver NCP 23 — Investimentos em Associadas e Empreendimentos Conjuntos);
- (c) Indivíduos que possuem, direta ou indiretamente, um interesse na entidade que relata, que lhes confere influência significativa sobre a mesma, e membros próximos da família de qualquer um destes indivíduos;
- (d) Pessoas chave da gestão, e membros próximos da família das mesmas; e
- (e) Entidades em que um interesse substancial é detido, direta ou indiretamente, por qualquer pessoa descrita nas alíneas (c) ou (d), ou na qual tal pessoa é capaz de exercer influência significativa.

Nos termos das definições apresentadas, conclui-se que o Município de Mêda não dispõe de entidades relacionadas.

Divulgação de transações entre partes relacionadas

20.2 — No que respeita a transações entre partes relacionadas, que não sejam transações que ocorreriam no âmbito de um relacionamento normal entre um fornecedor ou cliente, a entidade que relata deve divulgar:

- (a) A natureza do relacionamento entre partes relacionadas;**
- (b) Os tipos de transações que ocorreram; e**
- (c) Os elementos das transações necessários para clarificar o significado dessas transações para as suas operações, e suficientes para fazer com que as demonstrações financeiras proporcionem informação relevante e fiável para tomada de decisões e para responsabilização pela prestação de contas.**

Não aplicável.



20.3 — A informação acerca de transações entre partes relacionadas que deve ser divulgada para satisfazer os objetivos de relato financeiro de finalidade geral normalmente inclui:

(a) Uma descrição da natureza do relacionamento com as partes relacionadas envolvidas nestas transações, como, por exemplo, se o relacionamento foi o de uma entidade que controla, de uma entidade controlada, de uma entidade sob controlo comum ou de pessoas chave da gestão;

Não aplicável.

(b) Uma descrição das transações entre partes relacionadas por grandes classes de transações e uma indicação do volume das classes, quer como uma quantia monetária específica, quer como uma proporção dessa classe de transações e ou saldos;

Não aplicável.

(c) Um resumo dos termos e condições gerais das transações com partes relacionadas, incluindo divulgação de como estes termos e condições diferem dos normalmente associados a transações semelhantes com partes não relacionadas; e

Não aplicável.

(d) Quantias ou proporções de itens em saldo.

Não aplicável.

20.4 Itens de uma natureza semelhante podem ser divulgados de forma agregada, exceto quando seja necessária divulgação separada para proporcionar informação relevante e fiável para efeitos de tomada de decisões e responsabilização pela prestação de contas.

Não aplicável.

20.5 É desnecessária a divulgação de transações com partes relacionadas entre membros de um grupo público em demonstrações financeiras consolidadas, dado que estas apresentam informação acerca da entidade que controla e entidades controladas como se de uma única entidade se tratasse. As transações com partes relacionadas que ocorram entre entidades de um grupo público são eliminadas na consolidação de acordo com a NCP 22 — Demonstrações Financeiras Consolidadas. Não aplicável.

Pessoas chave da gestão

20.6 — Uma entidade deve divulgar:

(a) A remuneração agregada de pessoas chave da gestão e o número de indivíduos, determinados numa base de equivalência a tempo inteiro, que recebam remuneração dentro desta categoria, mostrando separadamente as classes principais das pessoas chave da gestão e incluindo uma descrição de cada classe;

Não aplicável.

(b) A quantia total de todas as outras remunerações e compensações dadas a pessoas chave da gestão e membros próximos da sua família, pela entidade que relata durante o período de relato, mostrando separadamente as quantias agregadas relativas a:

- (i) Pessoas chave da gestão;**
- (ii) Membros próximos da família das mesmas; e**

Não aplicável.

(c) Com respeito a empréstimos que não estejam disponíveis a pessoas que não sejam pessoas chave da gestão e empréstimos cuja disponibilidade não seja

conhecida pelo público, e por cada uma das pessoas chave da gestão e cada membro próximo da sua família:

- (i) A quantia de empréstimos adiantados durante o período e respetivos termos e condições;
- (ii) A quantia de empréstimos reembolsados durante o período;
- (iii) A quantia dos saldos de fecho de todos os empréstimos e contas a receber; e
- (iv) Quando o indivíduo não for um dirigente ou membro do órgão de gestão ou grupo de gestores de topo, o relacionamento do indivíduo com esse órgão ou grupo.

Não aplicável.

20.7 A remuneração de pessoas chave da gestão pode incluir uma variedade de benefícios diretos e indiretos. Quando o custo destes benefícios é determinável, esse custo será incluído na remuneração agregada divulgada. Quando o custo destes benefícios não é determinável, deve ser feita a melhor estimativa do custo para a entidade ou entidades que relatam e incluída na remuneração agregada divulgada.

Não aplicável.

20.8 Esta Norma exige a divulgação de alguma informação acerca dos termos e condições de empréstimos feitos a pessoas chave da gestão e a membros próximos da sua família, quando estes empréstimos:

- (a) Não estejam disponíveis a pessoas fora do grupo de pessoas chave de gestão; e
- (b) Possam estar disponíveis fora do grupo de pessoas chave da gestão, mas a sua disponibilidade não é amplamente conhecida do público.

Não aplicável.



21 — Relato por segmentos

Nos termos do estipulado pela NCP 25, "um segmento é uma atividade ou grupo de atividades distinguíveis de uma entidade relativamente às quais é apropriado relatar informação financeira separada com a finalidade de avaliar o desempenho passado da entidade para atingir os seus objetivos, e tomar decisões acerca da futura alocação de recursos".

As entidades públicas controlam recursos públicos significativos e operam para proporcionar uma grande variedade de bens e serviços aos cidadãos em diferentes regiões geográficas e em regiões com características socioeconómicas diferentes. Exige-se a estas entidades que usem esses recursos de forma eficiente e eficaz para atingirem os objetivos.

Considerando o parágrafo 8 da NCP 25, "Uma entidade deve identificar os seus segmentos separados de acordo com os requisitos do parágrafo 6" da Norma e deve apresentar informação acerca desses segmentos conforme previsto nas divulgações através de notas explicativas.

O Município de Mêda tem a sua área de atuação devidamente delimitada ao concelho de Mêda, pelo que não cumprindo na íntegra as disposições do parágrafo 6 da NCP 25, entende-se esta nota como não aplicável à realidade desta entidade, antes aplicável a outras estruturas da Administração Pública que possuam, por exemplo, delegações regionais.

21.1 Uma entidade deve divulgar os rendimentos e os gastos para cada um dos segmentos. Os rendimentos do segmento relativos a cativações orçamentais ou alocações similares, os rendimentos do segmento de outras fontes externas e os rendimentos do segmento de transações com outros segmentos devem ser relatados separadamente.

Não aplicável.

Anexo às demonstrações financeiras – Ano 2022

21.2 Uma entidade deve divulgar a quantia escriturada total dos ativos e dos passivos do segmento para cada um dos segmentos.

Não aplicável.

21.3 Uma entidade deve divulgar o custo total suportado durante o período para adquirir ativos do segmento que se espera que sejam usados durante mais do que um período por cada um dos segmentos.

Não aplicável.

21.4 Uma entidade deve divulgar a natureza e quantia de quaisquer itens de rendimento e de gasto do segmento que sejam de tal dimensão, natureza, ou incidência que a sua divulgação é relevante para explicar o desempenho de cada segmento no período.

Não aplicável.

21.5 Uma entidade deve divulgar para cada segmento o agregado da quota-parte da entidade no lucro (prejuízo) líquido de associadas, empreendimentos conjuntos ou outros investimentos contabilizados segundo o método da equivalência patrimonial se todas as suas operações estiverem substancialmente dentro desse único segmento.

Não aplicável.

21.6 Embora uma quantia única agregada seja divulgada no seguimento dos requisitos da nota anterior, cada associada, empreendimento conjunto ou outro investimento contabilizado pelo método da equivalência patrimonial é individualmente avaliado para determinar se as suas operações estão todas substancialmente dentro de um segmento.

Não aplicável.

Anexo às demonstrações financeiras – Ano 2022

21.7 Se a participação agregada de uma entidade no lucro (prejuízo) líquido de associadas, empreendimentos conjuntos ou outros investimentos contabilizados segundo o método da equivalência patrimonial for divulgada por segmentos, os investimentos agregados nessas associadas e empreendimentos conjuntos devem também ser divulgados por segmentos.

Não aplicável.

21.8 Uma entidade deve apresentar uma reconciliação entre a informação divulgada por segmentos e a informação agregada nas demonstrações financeiras separadas ou consolidadas. Ao apresentar esta reconciliação, os rendimentos do segmento devem ser reconciliados com os rendimentos da entidade derivados de fontes externas (incluindo a quantia dos rendimentos da entidade derivados de fontes externas não incluídos em qualquer segmento), os gastos do segmento devem ser reconciliados com uma mensuração comparável dos gastos da entidade, os ativos do segmento devem ser reconciliados com os ativos da entidade e os passivos do segmento devem ser reconciliados com os passivos da entidade.

Não aplicável.

21.9 Ao mensurar e relatar rendimentos do segmento relativos a transações com outros segmentos, as transferências intersegmentos devem ser mensuradas na base em que ocorreram. A base de apuração de transferências intersegmentos e quaisquer alterações ao mesmo devem ser divulgadas.

Não aplicável.

21.10 Alterações em políticas contábilísticas adotadas no relato por segmentos que tenham um efeito material na informação de segmentos devem ser divulgadas, e a informação de segmentos de períodos anteriores apresentada para efeitos comparativos deve ser reexpressa a menos que seja impraticável fazê-lo. Tal

Anexo às demonstrações financeiras – Ano 2022

divulgação deve incluir uma descrição da natureza da alteração, as razões da alteração, o facto de que a informação comparativa foi reexpressa ou que foi impraticável fazê-lo e o efeito financeiro da alteração se isso for razoavelmente determinável. Se uma entidade alterar a identificação dos seus segmentos e não reexpressar a informação dos segmentos de períodos anteriores na nova base porque foi impraticável fazê-lo, então para efeitos de comparação, deve relatar dados do segmento tanto na base antiga como na base nova de segmentação no ano em que altera a identificação dos seus segmentos.

Não aplicável.

21.11 Algumas alterações em políticas contabilísticas relacionam-se especificamente com o relato por segmentos. São exemplos, as alterações na identificação de segmentos e as alterações na base de alocação de rendimentos e gastos aos segmentos. Tais alterações podem ter um impacto significativo na informação relatada do segmento, mas não alterarão a informação financeira agregada relatada pela entidade. Para fazer com que os utilizadores compreendam as alterações e determinem tendências, a informação por segmentos de períodos anteriores incluída nas demonstrações financeiras para efeitos comparativos é reexpressa, se praticável, para refletir a nova política contabilística.

Não aplicável.

21.12 A nota 21.10 exige que, para efeitos de relato por segmentos, as transferências intersegmentos devem ser mensuradas na base que a entidade usou realmente para apreçar essas transferências. Se uma entidade alterar o método que usa correntemente para apreçar transferências intersegmentos, isso não é uma alteração de política contabilística relativamente à qual os dados do segmento do período anterior devam ser reexpressos. Contudo, a nota 21.10 exige divulgação da alteração.

Não aplicável.

7.

21.13 Se não for divulgado de outra forma nas demonstrações financeiras ou algum sítio do relatório anual, uma entidade deve indicar:

- (a) Os tipos de bens e serviços incluídos em cada segmento de serviço relatado;
- (b) A composição de cada segmento geográfico relatado; e
- (c) Se não for adotada uma segmentação por serviço ou geográfica, a natureza do segmento e as atividades englobadas pelo mesmo.

Não aplicável.

22 — Interesses em outras entidades

22.1 — Para cumprir o seu objetivo de relato transparente, uma entidade deve divulgar:

(a) Os julgamentos e pressupostos mais significativos que se fizeram para determinar:

- (i) A natureza dos interesses ou acordos noutra entidade;
- (ii) O tipo de acordo conjunto no qual tem interesse; e
- (iii) Que satisfaz a definição de entidade investidora.

Não aplicável.

(b) Informação sobre os seus interesses em:

- (i) Entidades controladas;
- (ii) Empreendimentos conjuntos e associadas;
- (iii) Interesses de propriedade não quantificáveis; e
- (iv) Interesses que controlam adquiridos com a intenção de vender.

Não aplicável.

Julgamentos e pressupostos significativos

22.2 — Uma entidade deve divulgar informação sobre os julgamentos e pressupostos significativos nos quais se baseou (e sobre as alterações a esses juízos e pressupostos) para determinar:

- (a) Que exerce controlo sobre a outra entidade, isto é que a outra entidade é uma participada, como descrito na NCP 22 — Demonstrações Financeiras Consolidadas;**
- (b) Que exerce o controlo conjunto sobre um acordo ou que tem uma influência significativa sobre outra entidade; e**
- (c) O tipo de acordo conjunto (isto é, operação conjunta ou empreendimento conjunto), quando o acordo estiver estruturado através de um veículo separado.**

Não aplicável.

22.3 — Para dar cumprimento à nota anterior, uma entidade deve divulgar, por exemplo, os fatores em que se baseou para determinar que:

- (a) Controla uma entidade específica nos casos em que o interesse nessa outra entidade não está evidenciado pela detenção de instrumento de dívida e de capital próprio;**
- (b) Não controla outra entidade ainda que detenha mais de metade dos direitos de voto nessa outra entidade;**
- (c) Controla outra entidade ainda que detenha menos de metade dos direitos de voto nessa outra entidade;**
- (d) É um agente ou um principal;**
- (e) Não tem influência significativa ainda que detenha 20 % ou mais dos direitos de voto noutra entidade;**
- (f) Tem influência significativa ainda que detenha menos de 20 % dos direitos de voto noutra entidade.**

Não aplicável.



Qualificação como entidade de investimento

22.4 — Quando uma entidade que controla determina que é uma entidade de investimento de acordo com a NCP 23, deve divulgar informações sobre os julgamentos e pressupostos mais relevantes em que se baseou para determinar que é uma entidade de investimento.

Não aplicável.

22.5 — Quando uma entidade se tornar ou deixar de ser uma entidade de investimento, deve divulgar a alteração dessa situação e as razões para essa alteração. Além disso, uma entidade que se torne uma entidade de investimento deve divulgar o efeito dessa alteração de situação nas demonstrações financeiras para o período apresentado, incluindo:

- (a) O justo valor total, a partir da data da alteração de situação, das entidades controladas que deixam de ser consolidadas;**
- (b) O ganho ou perda total, se existir; e**
- (c) As rubricas da demonstração dos resultados nas quais esses ganhos ou perdas foram reconhecidos (se não forem apresentados separadamente).**

Não aplicável.

Interesses em entidades controladas

22.6 — Uma entidade deve divulgar informação que permita aos utilizadores das demonstrações financeiras consolidadas

(a) Compreenderem:

- (i) A composição do grupo público; e**
- (ii) O interesse que as entidades que não controlam detêm nas atividades e nos fluxos de caixa do grupo; e**

Anexo às demonstrações financeiras – Ano 2022**(b) Avaliarem:**

- (i) A natureza e a extensão das restrições significativas à sua capacidade de aceder a ou de usar ativos e liquidar passivos do grupo público;**
- (ii) As consequências das alterações nos seus interesses de propriedade numa entidade controlada que não resultam numa perda do controlo; e**
- (iii) As consequências da perda de controlo de uma entidade controlada durante o período de relato.**

Não aplicável.

22.7 — Quando as demonstrações financeiras de uma entidade controlada usadas para preparar demonstrações financeiras consolidadas correspondam a uma data ou a um período diferente do das demonstrações financeiras consolidadas, uma entidade deve divulgar:

- (a) A data de fim do período de relato das demonstrações financeiras dessa entidade controlada; e**
- (b) A razão pela qual usa uma data ou período diferente.**

Não aplicável.

Interesse detido por entidades que não controlam nas atividades e nos fluxos de caixa de um grupo

22.8 — Uma entidade deve divulgar, para cada uma das entidades controladas em que detenha interesses que não controlam significativos para a entidade que relata:

- (a) O nome da entidade controlada;**
- (b) O domicílio e a forma legal da entidade controlada e o país em que opera;**
- (c) A proporção dos interesses de propriedade detidos por interesses que não controlam;**

Anexo às demonstrações financeiras – Ano 2022

- (d) A proporção dos direitos de voto detidos por interesses que não controlam, se diferente da proporção de interesses de propriedade detidos;**
- (e) Os resultados imputados aos interesses que não controlam, da entidade controlada durante o período de relato;**
- (f) Os interesses que não controlam acumulados da entidade controlada no final do período de relato;**
- (g) Um resumo da informação financeira sobre a entidade controlada.**

Não aplicável.

Natureza e âmbito das restrições significativas

22.9 — Uma entidade deve divulgar:

(a) As restrições significativas em acordos vinculativos (por exemplo, restrições legais, contratuais ou regulamentares) à sua capacidade para aceder a (ou usar) ativos e liquidar passivos do grupo público, como por exemplo:

- (i) Restrições à capacidade da entidade que controla ou das suas entidades controladas para transferirem dinheiro ou outros ativos de (ou para) outras entidades do mesmo grupo;**
- (ii) Garantias ou outros requisitos que possam restringir o pagamento de dividendos e outras distribuições de capital ou de empréstimos ou de adiantamentos a (ou por) outras entidades do mesmo grupo;**

Não aplicável.

(b) A natureza e o âmbito em que os direitos de proteção dos interesses que não controlam podem restringir significativamente a capacidade da entidade para aceder a (ou usar) ativos e liquidar passivos do grupo público (como, por exemplo, quando uma entidade que controla liquidar passivos de uma entidade controlada antes de liquidar os seus próprios passivos ou quando é exigida a

Anexo às demonstrações financeiras – Ano 2022

aprovação dos interesses que não controlam para aceder aos ativos ou para liquidar passivos de uma entidade controlada);

Não aplicável.

(c) As quantias escrituradas nas demonstrações financeiras consolidadas dos ativos e passivos abrangidos por essas restrições.

Não aplicável.

Consequências de alterações no interesse de propriedade de uma entidade que controla numa entidade controlada que não resultem numa perda de controlo

22.10 — Uma entidade deve apresentar um calendário que mostre os efeitos na participação atribuível aos proprietários da entidade que controla de quaisquer alterações do seu interesse de propriedade numa entidade controlada que não resultem numa perda de controlo.

Não aplicável.

Consequências da perda de controlo sobre uma entidade controlada durante o período de relato

22.11 — Uma entidade deve divulgar os ganhos ou perdas, caso existam, calculados em conformidade com o parágrafo 25 da NCP 22 e:

(a) A parte desses ganhos ou perdas atribuível à mensuração de qualquer investimento retido na antiga entidade controlada pelo seu justo valor à data em que ocorreu a perda de controlo; e

Não aplicável.

(b) A rubrica de ganhos ou perdas na qual os mesmos foram reconhecidos (se não forem apresentados separadamente).

Não aplicável.

H.

Interesses em entidades controladas não consolidadas (entidades de investimento)

22.12 — Uma entidade de investimento que, de acordo com a NCP 23, seja obrigada a aplicar a exceção à consolidação e em vez de isso contabilizar o seu investimento numa entidade controlada pelo justo valor através dos resultados deve divulgar esse facto.

Não aplicável.

22.13 — Para cada entidade controlada não consolidada, uma entidade de investimento deve divulgar:

- (a) O nome da entidade controlada;**
- (b) O domicílio e a forma jurídica da entidade controlada e o país em que opera; e**
- (c) A proporção dos interesses de propriedade detidos pela entidade investimento e, se for diferente, a proporção dos direitos de voto detidos.**

Não aplicável.

22.14 — Se uma entidade de investimento for a entidade que controla outra entidade de investimento deverá igualmente apresentar as divulgações previstas no parágrafo anterior relativamente aos investimentos controlados pela entidade de investimento sua entidade controlada. A divulgação pode ser apresentada pela inclusão, nas demonstrações financeiras da entidade que controla, das demonstrações financeiras da entidade controlada (ou entidade controladas) que contenham as informações acima.

Não aplicável.

22.15 — Uma entidade de investimento deve divulgar:

- (a) A natureza e a extensão de quaisquer acordos vinculativos significativas (por exemplo, resultantes de acordos de empréstimo, requisitos regulamentares ou**

7.

acordos contratuais) sobre a capacidade de uma entidade controlada não consolidada para transferir fundos para a entidade de investimento sob a forma de dividendos ou distribuições similares em dinheiro ou de reembolsar empréstimos ou adiantamentos feitos à entidade controlada não consolidada pela entidade de investimento; e

Não aplicável.

(b) Quaisquer compromissos ou intenções correntes para prestar apoio financeiro ou outro a uma entidade controlada não consolidada, incluindo os compromissos ou intenções de ajudar a entidade controlada na obtenção de apoio financeiro.

Não aplicável.

22.16 — Se, durante o período de relato, uma entidade de investimento ou qualquer das suas entidades controladas tiver, sem ter obrigação contratual de o fazer, prestado apoio financeiro ou outro a uma entidade controlada não consolidada (por exemplo, comprando ativos ou instrumentos financeiros emitidos pela entidade controlada ou ajudando a entidade controlada na obtenção de apoio financeiro), a entidade deverá divulgar:

(a) O tipo e a quantia do apoio prestado a cada entidade controlada não consolidada; e

Não aplicável.

(b) As razões para prestar esse apoio.

Não aplicável.

Interesses em acordos conjuntos e associadas

22.17 — Uma entidade deve divulgar informação que permita aos utentes das suas demonstrações financeiras avaliar:

(a) A natureza, extensão e efeitos financeiros dos seus interesses em acordos conjuntos e associadas, incluindo a natureza e os efeitos do seu relacionamento contratual com outros investidores com controlo conjunto ou com influência significativa sobre os acordos conjuntos e associadas; e

Não aplicável.

(b) A natureza e as alterações nos riscos associados a interesses em empreendimentos conjuntos e associadas.

Não aplicável.

Natureza, extensão e efeitos financeiros dos interesses de uma entidade em acordos conjuntos e associadas

22.18 — Uma entidade deve divulgar:

(a) Para cada acordo conjunto e associada que seja material para a entidade que relata:

(i) O nome do acordo conjunto ou associada;

(ii) A natureza do relacionamento da entidade com o acordo conjunto ou associada (através, por exemplo, da descrição da natureza das atividades do acordo conjunto ou associada e uma indicação sobre se os mesmos são estratégicos para as atividades da entidade);

(iii) O domicílio e a forma jurídica do acordo conjunto ou associada e o país em que opera;

Anexo às demonstrações financeiras – Ano 2022

(iv) A proporção de interesses de propriedade ou a quota acionista detida pela entidade e, se diferente, a proporção de direitos de voto detidos (se aplicável);

Não aplicável.

(b) Para cada empreendimento conjunto e associada que seja material para a entidade que relata:

(i) Se o investimento no empreendimento conjunto ou associada é mensurado utilizando o método da equivalência patrimonial ou pelo justo valor;

(ii) Se faz um resumo da informação financeira sobre o empreendimento conjunto ou associada;

(iii) Se o empreendimento conjunto ou associado for contabilizado através do método da equivalência patrimonial, o justo valor do seu investimento no empreendimento conjunto ou associada, caso exista uma cotação de mercado para o mesmo.

Não aplicável.

(c) A informação financeira sobre os investimentos em empreendimentos conjuntos e associadas que não sejam individualmente materiais:

(i) Na forma agregada para todos os empreendimentos conjuntos individualmente imateriais;

(ii) Na forma agregada para todas as associadas individualmente imateriais.

Não aplicável.

22.19 — Uma entidade deve também divulgar:

(a) A natureza e a extensão de quaisquer restrições significativas (por exemplo resultantes de acordos de empréstimo, requisitos regulamentares ou disposições contratuais entre investidores com controlo conjunto ou influência significativa sobre um empreendimento conjunto ou uma associada) à capacidade dos empreendimentos conjuntos ou associadas para transferirem fundos para a entidade sob a forma de dividendos em dinheiro ou distribuições similares ou para reembolsarem empréstimos ou adiantamentos feitos pela entidade;

Não aplicável.

(b) Quando as demonstrações financeiras de um empreendimento conjunto ou associada usadas para a aplicação do método da equivalência patrimonial correspondam a uma data ou a um período que seja diferente do da entidade:

- (i) A data de fim do período de relato das demonstrações financeiras desse empreendimento conjunto ou associada; e**
- (ii) A razão pela qual usa uma data ou período diferente.**

Não aplicável.

(c) A parte não reconhecida nas perdas de um empreendimento conjunto ou associada, tanto para o período de relato como cumulativa, se a entidade tiver deixado de reconhecer a sua parte nas perdas do empreendimento conjunto ou associada quando aplicou o método da equivalência patrimonial.

Não aplicável.

Riscos associados aos interesses de uma entidade em empreendimentos conjuntos e associadas

22.20 — Uma entidade deve divulgar:



(a) Os compromissos que tenha relativamente aos seus empreendimentos conjuntos, em separado da quantia de outros compromissos.

Não aplicável.

(b) Em conformidade com a NCP 15 — Provisões, Passivos Contingentes e Ativos Contingentes, a menos que a probabilidade de perdas seja remota, os passivos contingentes assumidos relativamente aos seus interesses em empreendimentos conjuntos ou associadas (incluindo a sua parte nos passivos contingentes assumidos em conjunto com outros investidores com controlo conjunto ou com influência significativa sobre os empreendimentos conjuntos ou associadas), em separado da quantia correspondente a outros passivos contingentes.

Não aplicável.

Interesses de propriedade não-quantificáveis

22.21 — Uma entidade deve divulgar informação financeira que permita aos utilizadores das demonstrações financeiras compreenderem a natureza e a extensão de quaisquer interesses de propriedade não quantificáveis.

Não aplicável.

22.22 — Na medida em que esta informação não tenha sido já divulgada de acordo com outra Norma, uma entidade deve divulgar relativamente a cada interesse de propriedade não quantificável que seja material:

- (a) O nome da entidade na qual tem o interesse de propriedade; e
- (b) A natureza dos seus interesses de propriedade na entidade.

Não aplicável.

Anexo às demonstrações financeiras – Ano 2022**Interesses que controlam adquiridos com a intenção de venda**

22.23 — Uma entidade que não seja uma entidade de investimento deve divulgar informação acerca dos seus interesses numa entidade controlada quando no momento em que o controle surge a entidade tinha a intenção de vender esse interesse e na data de relato tem uma intenção ativa de o vender.

Não aplicável.

22.24 — Uma entidade deve divulgar a seguinte informação com respeito a cada entidade controlada referida na nota anterior:

(a) O nome da entidade controlada e descrição das suas atividades principais;

Não aplicável.

(b) A razão para a aquisição do interesse que controla e os fatores considerados na determinação de que o controle existe;

Não aplicável.

(c) O impacto nas demonstrações financeiras consolidadas da consolidação das entidades controladas, incluindo o efeito sobre os ativos, passivos, rendimentos e gastos e património líquido; e

Não aplicável.

(d) O estado corrente do processo de venda, incluindo o método e o momento esperado da venda.

Não aplicável.

22.25 — As divulgações exigidas na nota anterior devem ser feitas em cada data de relato até que a entidade venda o interesse que controla ou deixe de ter a intenção

de o vender. No período em que a entidade vender ou deixar de ter a intenção de o vender deve divulgar o facto de que houve uma venda ou uma alteração de intenção e o respetivo efeito nas demonstrações financeiras consolidadas.

Não aplicável.

23 — Outras Divulgações

23.1 — Estados e outros entes públicos.

O detalhe da rubrica de EOEP (ativo) em 31 de dezembro de 2022 é o seguinte:

Descrição	2022	2021
IVA a recuperar	58 837,94 €	63 443,90 €
Total	58 837,94 €	63 443,90 €

O valor do IVA diz respeito à declaração periódica referente ao mês de dezembro/2022 e que foi entregue no mês de fevereiro de 2023.

O detalhe da rubrica de EOEP (passivo) em 31 de dezembro de 2022 é o seguinte:

Descrição	2022	2021
Retenção de impostos sobre rendimentos	17 887,76 €	18 656,62 €
Contribuições para sistemas de proteção social e subsistema de saúde	19 022,81 €	18 940,13 €
Outras Tributações	0,00 €	0,00 €
Total	36 910,57 €	37 596,75 €

As retenções de IRS e as contribuições para a Segurança Social e CGA evidenciam as retenções/contribuições efetuadas no mês de dezembro de 2022 e pagas em janeiro de 2023.

23.2 — Diferimentos (Passivo).

A decomposição desta rubrica é a seguinte:

Anexo às demonstrações financeiras – Ano 2022

Descrição	2022	2021
Rendimentos a Reconhecer - FEDER	840 150,34 €	1 178 768,87 €
Rendimentos a Reconhecer - Outras Entidades	41 414,86 €	29 565,34 €
Rendimentos a Reconhecer - Empresas Locais	114,02 €	114,02 €
Rendimentos a Reconhecer - Outras Concessões	1 358 162,45 €	0,00 €
Total	2 239 841,67 €	1 208 448,23 €

No ano de 2022, o Município de Mêda registou nos diferimentos – Rendimentos a reconhecer o acordo de concessão da E-Redes no valor de 1.358.162,45€ conforme anteriormente referido.

23.3 — Património líquido.

Decomposição de cada uma das rubricas do património líquido:

Descrição	2022	2021
Património / Capital	18 954 520,51 €	18 954 520,51 €
Reservas	175 205,75 €	175 205,75 €
Resultados transitados	-4 061 742,06 €	-4 257 741,45 €
Outras variações no património líquido	14 386 471,10 €	14 340 636,78 €
Resultado Líquido do período	206 389,60 €	195 999,39 €
Total	29 660 844,90 €	29 408 620,98 €

23.4 — Fornecimentos e serviços externos.

Esta rubrica tem a desagregação seguinte:

HP

Anexo às demonstrações financeiras – Ano 2022

Descrição	2022	2021
Serviços de saúde	9 733,24 €	7 336,33 €
Serviços de transporte	80 938,73 €	152 401,30 €
Serviços de alojamento e de restauração	35 073,50 €	32 730,64 €
Espaços de desporto, cultura e lazer	649,74 €	0,00 €
Serviços de fornecimento de água	12 104,31 €	0,00 €
Serviços de recolha e tratamento de resíduos sólidos e urbanos	83 132,92 €	76 647,75 €
Tecnologias de informação e comunicação	61,50 €	0,00 €
Outros subcontratos ou concessões	118 268,03 €	150 355,18 €
Subcontratos e parcerias	339 961,97 €	419 471,20 €
Trabalhos especializados	336 910,28 €	213 480,05 €
Publicidade, comunicação e imagem	43 013,51 €	31 701,97 €
Vigilância e segurança	1 549,80 €	504,80 €
Honorários	156 554,41 €	190 543,35 €
Comissões	15 605,16 €	15 639,29 €
Conservação e reparação	146 856,68 €	115 245,28 €
Outros serviços especializados	511 591,31 €	499 041,47 €
Serviços especializados	1 212 081,15 €	1 066 156,21 €
Peças, ferramentas e utensílios de desgaste rápido	20 508,67 €	7 722,95 €
Livros e documentação técnica	132,46 €	1 201,05 €
Material de escritório	12 670,29 €	14 397,96 €
Artigos para oferta e de publicidade e divulgação	24 226,41 €	16 307,02 €
Material de educação, cultura e recreio	11 056,58 €	465,87 €
Artigos de higiene e limpeza, vestuário e artigos pessoais	10 975,45 €	9 213,12 €
Medicamentos e artigos para a saúde	1 571,54 €	0,00 €
Produtos químicos e de laboratórios	8 734,89 €	13 847,55 €
Outros materiais diversos de consumo	53 090,73 €	89 065,22 €
Materiais de consumo	142 967,02 €	152 220,74 €
Electricidade	184 606,92 €	148 846,19 €
Combustíveis e lubrificantes	154 605,82 €	131 553,44 €
Água	129 538,93 €	2 079,97 €
Outros	74 771,60 €	346,96 €
Energia e fluidos	543 523,27 €	282 826,56 €
Deslocações e estadas	3 547,80 €	1 447,55 €
Transporte de mercadorias e outros bens vendidos	19,40 €	0,00 €
Deslocações, estadas e transportes	3 567,20 €	1 447,55 €
Rendas e alugueres	43 012,17 €	27 584,25 €
Comunicação	41 094,43 €	42 289,57 €
Seguros	42 066,87 €	73 885,54 €
Despesas de representação dos serviços	13 260,75 €	4 718,80 €
Outros serviços	614 592,88 €	93 952,67 €
Serviços diversos	754 027,10 €	242 430,83 €
Total	2 996 127,71 €	2 164 553,09 €

23.5 — Transferências e Subsídios concedidos.

Anexo às demonstrações financeiras – Ano 2022

A decomposição desta rubrica é a seguinte:

Descrição	2022	2021
Administração Local - Município	60 215,91 €	41 142,82 €
Administração Local - Freguesias	150 000,09 €	159 999,99 €
Administração Local - Outros	170 690,62 €	23 767,00 €
Instituições sem Fins Lucrativos	93 500,00 €	274 500,00 €
Famílias	13 606,55 €	76 413,95 €
Sociedades e quase sociedades não financeiras	0,00 €	5 265,72 €
Outros	0,00 €	78 985,80 €
Transferências Correntes Concedidos	488 013,17 €	660 075,28 €
Estado	893,24 €	0,00 €
Administração Local	460,96 €	0,00 €
Outros setores institucionais - Famílias	2 570,00 €	3 796,43 €
Outros setores institucionais - Outros	31 229,00 €	24 143,00 €
Outros	118,32 €	0,00 €
Subsídios Correntes Concedidos	35 271,52 €	27 939,43 €
Administração Local - Município	0,00 €	3 500,00 €
Administração Local - Freguesias	0,00 €	190 000,00 €
Administração Local - Outros	24 550,00 €	0,00 €
Outros setores institucionais - Instituições sem Fins Lucrativos	190 207,83 €	90 398,50 €
Outros setores institucionais - Famílias	0,00 €	21 677,95 €
Outros setores institucionais - Outros	47 240,03 €	0,00 €
Transferências de Capital Concedidas	261 997,86 €	305 576,45 €
Total	785 282,55 €	993 591,16 €

23.6 — Prestações sociais.

Nada a referir.

23.7 — Outros rendimentos e ganhos.

Esta rubrica tem a desagregação seguinte:

Anexo às demonstrações financeiras – Ano 2022

Descrição	2022	2021
Rendimentos suplementares	0,00 €	7 343,35 €
Ganhos em inventários	533,71 €	0,00 €
Alienações	5 300,00 €	0,00 €
Sinistros	0,00 €	0,00 €
Rendas em propriedades de investimento	55 504,19 €	167 298,39 €
Outros rendimentos	0,00 €	0,00 €
Rendimentos em investimentos não financeiros	60 804,19 €	167 298,39 €
Outros rendimentos do Estado	0,00 €	0,00 €
Correções relativas a períodos anteriores	300 309,85 €	7 624,84 €
Imputação de subsídios e transferências para investimentos	1 005 565,82 €	961 911,14 €
Restituição de impostos	0,00 €	0,00 €
Outros não especificados	234 136,27 €	623 828,14 €
Outros	1 540 011,94 €	1 593 364,12 €
Total	1 601 349,84 €	1 768 005,86 €

23.8 — Outros gastos e perdas.

Esta rubrica tem a desagregação seguinte:

Descrição	2022	2021
Impostos diretos	12,50 €	0,00 €
Impostos Indiretos	0,00 €	70,68 €
Taxas	71 563,87 €	70 396,33 €
Impostos e Taxas	71 576,37 €	70 467,01 €
Perdas em inventários	35 740,50 €	0,00 €
Alienações	0,00 €	0,00 €
Sinistros	0,00 €	0,00 €
Abates	1 465,46 €	23 636,45 €
Gastos em propriedades de investimento	0,00 €	0,00 €
Gastos em investimentos não financeiros	1 465,46 €	23 636,45 €
Correções relativas a períodos anteriores	37 340,90 €	157 358,37 €
Quotizações	0,00 €	0,00 €
Outros não especificados	138,69 €	0,00 €
Outros	37 479,59 €	157 358,37 €
Total	146 261,92 €	251 461,83 €

23.9 — Juros e rendimentos similares obtidos.

Nada a referir.

23.10 — Juros e gastos similares suportados.

A decomposição desta rubrica é a seguinte:

Descrição	2022	2021
Juros e encargos correntes da dívida pública	477,86 €	133,01 €
Juros de financiamentos obtidos	46 650,09 €	54 016,43 €
Juros tributários	457,67 €	211,59 €
Outros Juros	1 308,48 €	0,00 €
Juros e encargos suportados	48 416,24 €	54 228,02 €
Outros encargos	307,44 €	120,00 €
Gastos por juros e outros encargos	307,44 €	120,00 €
Total	49 201,54 €	54 481,03 €

23.11 — Demonstração dos fluxos de caixa.

Desagregação dos movimentos ocorridos no exercício de 2022:

Descrição	2022	2021
Fluxos de caixa das atividades operacionais (a)	802 987,36 €	1 287 479,57 €
Fluxos de caixa das atividades investimento (b)	-789 640,25 €	214 946,73 €
Fluxos de caixa das atividades financiamento (c)	-635 862,54 €	-634 398,22 €
Variação de caixa e seus equivalentes (a+b+c)	-622 515,43 €	868 028,08 €
Caixa e seus equivalentes no início do período (d)	2 677 326,59 €	1 809 298,51 €
Caixa e seus equivalentes no fim do período (e)	2 054 811,16 €	2 677 326,59 €
Variação de caixa e seus equivalentes (e-d)	-622 515,43 €	868 028,08 €

A demonstração dos fluxos de caixa é preparada através do método direto. O Município de Mêda classifica na rubrica “Caixa e seus equivalentes” os montantes de caixa, depósitos à ordem, depósitos a prazo e outros instrumentos financeiros com vencimentos a menos de três meses e para os quais o risco de alteração de valor é insignificante.

O caixa e seus equivalentes compreendem o valor dos depósitos à ordem. Assim, o total de caixa e seus equivalentes, em 31 de dezembro de 2022, ascende a 2.054.811,16€, representando um decréscimo de 622.515,43€ face ao ano anterior.

Anexo às demonstrações financeiras – Ano 2022

Eventos subsequentes

Verificamos à presente data condicionalismos decorrentes da atual conjuntura económica derivada da Guerra na Ucrânia, pese embora o efeito da guerra não seja possível ainda de estimar totalmente, espera-se que apesar do mesmo ter impacto orçamental, essencialmente pelo acréscimo da despesa devido ao aumento do preço do combustível, energia elétrica e por consequência um aumento de custos de uma forma generalizada, considera-se que se trata de uma questão conjuntural e que não colocará em causa a continuidade do desenvolvimento da atividade municipal.

Mêda, 17 de abril de 2023

PRESTAÇÃO DE CONTAS

2022

th

DEMONSTRAÇÕES ORÇAMENTAIS (NPC26)





Município de Mêda

Orçamento Inicial para 2022

RECEITAS

Económica	Designação	Previsão
RECEITAS CORRENTES		8.398.691,00
01	Impostos directos	753.510,00
0102	Outros	753.510,00
010202	Imposto municipal sobre imóveis	487.000,00
010203	Imposto único de circulação	130.500,00
010204	Imposto municipal sobre transm. onerosas imóveis	136.000,00
010207	Impostos abolidos	10,00
01020799	Outros impostos abolidos	10,00
04	Taxas, multas e outras penalidades	42.435,00
0401	Taxas	36.515,00
040123	Taxas específicas das autarquias locais	36.515,00
04012301	Mercados e feiras	11.750,00
04012302	Loteamentos e obras	17.025,00
04012303	Ocupação da via pública	1.100,00
04012305	Caça e Pesca	10,00
04012308	Taxa Municipal de Direitos de Passagem	10,00
04012399	Outras	6.620,00
0401239901	Taxa de depósito da ficha técnica da habitação	100,00
0401239902	Taxa pela emissão do certificado de registo	585,00
0401239903	Taxa de Gestão de Resíduos (TGR)	10,00
0401239999	Outras	5.925,00
0402	Multas e outras penalidades	5.920,00
040201	Juros de mora	575,00
040202	Juros compensatórios	335,00
040204	Coimas e penalidades por contra-ordenações	10,00
040299	Multas e penalidades diversas	5.000,00
04029901	Deleg. de competências - contra ord. estacionamento	5.000,00
05	Rendimentos da propriedade	3.760,00
0502	Juros-Sociedades financeiras	10,00
050201	Bancos e outras instituições financeiras	10,00
0507	Dividend,partic.lucros socied.quase-soc.nãofinanc.	3.650,00
050701	Empresas públicas	3.650,00
0510	Rendas	100,00
051003	Habitações	100,00
06	Transferências correntes	6.694.019,00
0601	Sociedades e quase-sociedades não financeiras	45.250,00
060102	Privadas	45.250,00
0603	Administração central	6.648.769,00
060301	Estado	5.452.294,00
06030101	Fundo de Equilíbrio Financeiro	5.212.407,00
06030102	Fundo Social Municipal	75.946,00
06030103	Participação fixa no IRS	126.864,00
06030106	Transferência de Competências - Lei n.º 50/2018	10,00
06030107	Participação do IVA	37.057,00
06030199	Outras	10,00
060306	Estado-Particip.comunit.projectos co-financiados	50.000,00
060307	Serviços e fundos autónomos	1.125.000,00
06030701	Transferência de Competências - Lei n.º 50/2018	560.000,00
06030799	Outras	565.000,00
060309	Serv.fund.autón.-Subsist.prol.famil.polit.act.EFP	21.475,00
07	Venda de bens e serviços correntes	874.630,00
0701	Venda de bens	176.200,00
070103	Publicações e impressos	550,00
070108	Mercadorias	151.950,00



Município de Mêda

H

Orçamento Inicial para 2022

RECEITAS

Económica	Designação	Previsão
070109	Matérias de consumo	23.600,00
070199	Outros	100,00
0702	Serviços	395.405,00
070201	Aluguer de espaços e equipamentos	10,00
070207	Alimentação e alojamento	10,00
070208	Serv.sociais,recreativos,culturais e de desporto	46.810,00
07020801	Serviços sociais	10.000,00
07020802	Serviços recreativos	13.875,00
0702080299	Outros	13.875,00
07020803	Serviços culturais	5.925,00
0702080399	Outros	5.925,00
07020804	Serviços desportivos	17.010,00
0702080401	Piscinas Municipais	17.000,00
0702080499	Outros	10,00
070209	Serviços específicos das autarquias	348.100,00
07020901	Saneamento	104.500,00
07020902	Resíduos sólidos	94.750,00
07020904	Trabalhos por conta de particulares	5.450,00
07020905	Cemitérios	5.625,00
07020908	Parques de campismo	250,00
07020909	Canídeos e gatídeos	2.425,00
07020999	Outros	135.100,00
0702099901	Quota de disponibilidade	133.300,00
0702099909	Outros	1.800,00
070299	Outros	475,00
07029999	Outros	475,00
0703	Rendas	303.025,00
070302	Edifícios	81.300,00
070399	Outras	221.725,00
08	Outras receitas correntes	30.337,00
0801	Outras	30.337,00
080199	Outras	30.337,00
08019901	Indemniz.por deterior,roubo extravio bens patrim.	10,00
08019902	Indem.estrag.prov.outrem viat.outr.equip.aut.local	10,00
08019903	IVA reembolsado	10,00
08019999	Diversas	30.307,00
RECEITAS DE CAPITAL		6.068.114,00
09	Venda de bens de investimento	1.815,00
0901	Terrenos	1.775,00
090106	Admin.Pública-Admin.local-Continente	1.775,00
0903	Edifícios	10,00
090306	Admin.Pública-Admin.local-Continente	10,00
0904	Outros bens de investimento	30,00
090406	Admin.Pública-Admin.local-Continente	30,00
09040601	Equipamento de transporte	10,00
09040602	Maquinaria e equipamento	10,00
09040603	Outros	10,00
10	Transferências de capital	3.764.750,00
1003	Administração central	3.764.750,00
100301	Estado	736.313,00
10030101	Fundo de Equilíbrio Financeiro	579.156,00
10030105	Artigo 35.º, n.º 5 da Lei 73/2013	157.157,00
100307	Estado-Particip.comunitária project.co-financiados	2.671.202,00
100308	Serviços e fundos autónomos	357.235,00



Município de Mêda

H.

Orçamento Inicial para 2022

RECEITAS

Económica	Designação	Previsão
10030801	Transferência de Competências - Lei n.º50/2018	10,00
10030802	Programa 1º Direito	307.225,00
10030899	Outras	50.000,00
12	Passivos financeiros	336.539,00
1206	Empréstimos a médio e longo prazos	336.539,00
120604	Admin.pública-Admin.central-Serv.fundos autónomos	336.539,00
13	Outras receitas de capital	1.965.010,00
1301	Outras	1.965.010,00
130101	Indemnizações	10,00
130199	Outras	1.965.000,00
OUTRAS RECEITAS		75,00
15	Reposições não abatidas nos pagamentos	75,00
1501	Reposições não abatidas nos pagamentos	75,00
150101	Reposições não abatidas nos pagamentos	75,00
Total do orçamento da Receita:		14.466.880,00



Orçamento Inicial para 2022

DESPESAS

Organica	Económica	Designação	Dotação
01		Assembleia Municipal	32.000,00
01		DESPESAS CORRENTES	32.000,00
01	01	Despesas com o pessoal	30.000,00
01	0102	Abonos variáveis ou eventuais	30.000,00
01	010204	Ajudas de custo	15.000,00
01	010213	Outros suplementos e prémios	15.000,00
01	01021302	Outros	15.000,00
01	02	Aquisição de bens e serviços	2.000,00
01	0201	Aquisição de bens	500,00
01	020121	Outros bens	500,00
01	0202	Aquisição de serviços	1.500,00
01	020225	Outros serviços	1.500,00
02		Câmara Municipal e Serviços Municipais	14.434.880,00
02		DESPESAS CORRENTES	7.617.068,00
02	01	Despesas com o pessoal	3.686.462,00
02	0101	Remunerações certas e permanentes	2.851.509,00
02	010101	Titulares órgãos soberania e memb. órgãos autárq.	158.500,00
02	010104	Pessoal quadros-Regime contrato individ. trabalho	1.890.006,00
02	01010401	Pessoal em funções	1.890.000,00
02	01010402	Alterações obrigatórias de posicionamento remuner	2,00
02	01010403	Alterações facultativas de posicionamento remuner	2,00
02	01010404	Recrutamento pessoal para novos postos de trabalho	2,00
02	010106	Pessoal contratado a termo	30.003,00
02	01010601	Pessoal em funções	2,00
02	01010604	Recrutamento pessoal para novos postos de trabalho	30.001,00
02	010107	Pessoal em regime de tarefa ou avença	150.000,00
02	010108	Pessoal aguardando aposentação	7.000,00
02	010109	Pessoal em qualquer outra situação	25.000,00
02	010111	Representação	25.000,00
02	010113	Subsidio de refeição	185.000,00
02	010114	Subsidio de férias e de Natal	361.000,00
02	010115	Remunerações por doença e maternidade/paternidade	20.000,00
02	0102	Abonos variáveis ou eventuais	80.502,00
02	010202	Horas extraordinárias	40.000,00
02	010204	Ajudas de custo	5.000,00
02	010205	Abono para falhas	5.000,00
02	010211	Subsidio de turno	2.000,00
02	010212	Indemnizações por cessação de funções	1.001,00
02	010213	Outros suplementos e prémios	27.501,00
02	01021302	Outros	27.501,00
02	0103	Segurança social	754.451,00
02	010301	Encargos com a saúde	85.000,00
02	010302	Outros encargos com a saúde	32.500,00
02	010303	Subsidio familiar a criança e jovens	8.200,00
02	010304	Outras prestações familiares	6.000,00
02	010305	Contribuições para a segurança social	580.250,00
02	01030501	Assistência na doença dos funcionários públicos	250,00
02	01030502	Segurança social dos funcionários públicos	577.000,00
02	0103050201	Caixa Geral de Aposentações	261.500,00
02	0103050202	Regime Geral	315.500,00
02	01030503	Segurança social-Regime geral	3.000,00
02	010309	Seguros	42.501,00
02	01030901	Seguros acidentes trabalho doenças profissionais	42.501,00
02	02	Aquisição de bens e serviços	3.123.504,00



Orçamento Inicial para 2022

DESPESAS

Organica	Económica	Designação	Dotação
02	0201	Aquisição de bens	972.750,00
02	020101	Matérias-primas e subsidiárias	11.000,00
02	020102	Combustíveis e lubrificantes	135.000,00
02	02010201	Gasolina	7.500,00
02	02010202	Gasóleo	125.000,00
02	02010299	Outros	2.500,00
02	020103	Munições, explosivos e artificios	250,00
02	020104	Limpeza e higiene	22.500,00
02	020105	Alimentação-Refeições confeccionadas	500,00
02	020106	Alimentação-Géneros para confeccionar	81.000,00
02	020107	Vestuário e artigos pessoais	7.500,00
02	020108	Material de escritório	20.000,00
02	020109	Produtos químicos e farmacêuticos	20.000,00
02	020112	Material de transporte-Peças	25.000,00
02	020113	Material de consumo hoteleiro	2.500,00
02	020114	Outro material-Peças	2.500,00
02	020115	Prémios, condecorações e ofertas	15.000,00
02	020116	Mercadorias para venda	445.000,00
02	02011601	Água	375.000,00
02	02011603	Outras	70.000,00
02	020117	Ferramentas e utensílios	5.000,00
02	020118	Livros e documentação técnica	500,00
02	020119	Artigos honoríficos e de decoração	750,00
02	020120	Material de educação, cultura e recreio	1.250,00
02	020121	Outros bens	177.500,00
02	0202	Aquisição de serviços	2.150.754,00
02	020201	Encargos das instalações	285.000,00
02	020203	Conservação de bens	130.000,00
02	020208	Locação de outros bens	35.000,00
02	020209	Comunicações	55.500,00
02	020210	Transportes	102.000,00
02	020211	Representação dos serviços	7.500,00
02	020212	Seguros	45.000,00
02	020213	Deslocações e estadas	2.500,00
02	020214	Estudos, pareceres, projectos e consultadoria	58.500,00
02	020215	Formação	7.500,00
02	020216	Seminários, exposições e similares	250,00
02	020217	Publicidade	42.500,00
02	020218	Vigilância e segurança	2.500,00
02	020219	Assistência técnica	20.000,00
02	020220	Outros trabalhos especializados	793.002,00
02	020222	Serviços de saúde	12.500,00
02	020224	Encargos de cobrança de receitas	20.000,00
02	020225	Outros serviços	531.502,00
02	03	Juros e outros encargos	58.750,00
02	0301	Juros da dívida pública	55.000,00
02	030103	Socied.financ.-Bancos e outras instit. financeiras	55.000,00
02	03010302	Empréstimos de médio e longo prazos	55.000,00
02	0303	Juros de locação financeira	2.500,00
02	030305	Material de transporte	2.500,00
02	0305	Outros juros	1.000,00
02	030502	Outros	1.000,00
02	0306	Outros encargos financeiros	250,00
02	030601	Outros encargos financeiros	250,00



H.

Orçamento Inicial para 2022

DESPESAS

Organica	Económica	Designação	Dotação
02	04	Transferências correntes	667.852,00
02	0405	Administração local	351.751,00
02	040501	Continente	351.751,00
02	04050102	Freguesias	175.250,00
02	04050103	Serviços autónomos da administração local	1,00
02	04050104	Associações de municípios	136.750,00
02	04050108	Outros	39.750,00
02	0407	Instituições sem fins lucrativos	233.101,00
02	040701	Instituições sem fins lucrativos	233.101,00
02	0408	Famílias	83.000,00
02	040802	Outras	83.000,00
02	05	Subsídios	30.000,00
02	0508	Famílias	30.000,00
02	050803	Outras	30.000,00
02	06	Outras despesas correntes	50.500,00
02	0602	Diversas	50.500,00
02	060201	Impostos e taxas	12.500,00
02	060203	Outras	38.000,00
02	06020301	Outras restituições	10.000,00
02	06020302	IVA pago	10.000,00
02	06020304	Serviços bancários	500,00
02	06020305	Outras	17.500,00
02		DESPESAS DE CAPITAL	6.817.812,00
02	07	Aquisição de bens de capital	5.842.312,00
02	0701	Investimentos	2.410.695,00
02	070101	Terrenos	50.001,00
02	070102	Habitacões	923.070,00
02	07010202	Aquisição	25.000,00
02	07010203	Reparação e beneficiação	898.070,00
02	070103	Edifícios	654.096,00
02	07010301	Instalações de serviços	5.000,00
02	07010302	Instalações desportivas e recreativas	1,00
02	07010305	Escolas	149.095,00
02	07010307	Outros	500.000,00
02	070104	Construções diversas	196.880,00
02	07010409	Sinalização e trânsito	8.500,00
02	07010412	Cemitérios	118.380,00
02	07010413	Outros	70.000,00
02	070106	Material de transporte	60.000,00
02	07010601	Recolha de resíduos	5.000,00
02	07010602	Outro	55.000,00
02	070107	Equipamento de informática	38.234,00
02	070108	Software informático	47.527,00
02	070109	Equipamento administrativo	5.000,00
02	070110	Equipamento básico	103.501,00
02	07011001	Equipamento de recolha de resíduos	1,00
02	07011002	Outro	103.500,00
02	070111	Ferramentas e utensílios	3.000,00
02	070112	Artigos e objectos de valor	3.000,00
02	070113	Investimentos incorpóreos	86.385,00
02	070115	Outros investimentos	240.001,00
02	0702	Locação financeira	17.500,00
02	070205	Material de transporte	17.500,00
02	0703	Bens de domínio público	3.414.117,00



Município de Mêda

Orçamento Inicial para 2022

DESPESAS

Organica	Económica	Designação	Dotação
02	070301	Terrenos e recursos naturais	12.501,00
02	070303	Outras construções e infraestruturas	3.376.616,00
02	07030301	Viadutos, arruamentos e obras complementares	555.132,00
02	07030302	Sistemas de drenagem de águas residuais	75.000,00
02	07030303	Estações de tratamento de águas residuais	94.643,00
02	07030305	Parques e jardins	25.000,00
02	07030307	Captação e distribuição de água	75.003,00
02	07030308	Viação rural	112.500,00
02	07030310	Infraestruturas p/ distribuição energia eléctrica	20.000,00
02	07030311	Infraestruturas p/ tratamento resíduos sólidos	125.000,00
02	07030313	Outros	2.294.338,00
02	070305	Bens do património histórico, artístico e cultural	25.000,00
02	08	Transferências de capital	345.500,00
02	0805	Administração local	188.500,00
02	080501	Continente	188.500,00
02	08050102	Freguesias	135.000,00
02	08050104	Associações de municípios	40.000,00
02	08050108	Outros	13.500,00
02	0807	Instituições sem fins lucrativos	157.000,00
02	080701	Instituições sem fins lucrativos	157.000,00
02	10	Passivos financeiros	620.000,00
02	1006	Empréstimos a médio e longo prazos	620.000,00
02	100603	Socied.financ.-Bancos e outras instít. financeiras	620.000,00
02	11	Outras despesas de capital	10.000,00
02	1102	Diversas	10.000,00
02	110299	Outras	10.000,00
Total do orçamento da Despesa:			14.466.880,00

Resumo	Receita	Despesa
Correntes	8.398.691,00	7.649.068,00
Capital	6.068.114,00	6.817.812,00
Outras	75,00	0,00
Total:	14.466.880,00	14.466.880,00

Orçamento Inicial - Grandes Opções do Plano do ano 2022

Euros

Objetivo [1]	Número do projeto [2]		Designação do projeto [3]	Rubrica orçamental [4]	Forma de realize [5]	Fonte de Financiamento					Datas (Mês/Ano)		Fases de Exec. [12]	Realizado em períodos anteriores [13]	Estimativa de realização do per. t-1 [14]	Pagamentos						Total previsto [21] = [10] + [13] + [20]				
											Períodos seguintes															
	RG [6]	RP [7]				UE [8]	EMPR [9]	Financiam. não definido [10]	Início [10]	Fim [11]	2022 [15]	2023 [16]				2024 [17]	2025 [18]	2026 [19]	2027 e seg. [20]							
Obj Prop.	Ano e N.º	Ação																								
1. Funções gerais																										
1.111 Administração geral																										
1.111	2022/2	16/22	Ajudas de Custo	02	010204	V				30.712	01/2022	12/2027				5.000	5.045	5.090	5.141	5.192	5.244	30.712				
1.111	2022/2	17/22	Abono para Falhas	02	010205	V				30.712	01/2022	12/2027				5.000	5.045	5.090	5.141	5.192	5.244	30.712				
1.111	2022/2	18/22	Subsídio de Turno	02	010211	V				12.285	01/2022	12/2027				2.000	2.018	2.036	2.056	2.077	2.098	12.285				
1.111	2022/2	19/22	Indemnizações por Cessação de Funções	02	010212	V				6.141	01/2022	12/2027				1.000	1.009	1.018	1.028	1.038	1.048	6.141				
1.111	2022/2	20/22	Outros Suplementos e Prémios - Outros	02	01021302	V				46.072	01/2022	12/2027				7.500	7.568	7.636	7.712	7.789	7.867	46.072				
1.111	2022/2	21/22	Segurança social - Encargos com a Saúde	02	010301	V				522.139	01/2022	12/2027				85.000	85.765	86.537	87.402	88.276	89.159	522.139				
1.111	2022/2	22/22	Segurança Social - Outros Encargos com a Saúde	02	010302	V				184.281	01/2022	12/2027				30.000	30.270	30.542	30.847	31.155	31.467	184.281				
1.111	2022/2	23/22	Segurança Social - Subsídio Familiar a Crianças e Jovens	02	010303	V				36.855	01/2022	12/2027				6.000	6.054	6.108	6.169	6.231	6.293	36.855				
1.111	2022/2	24/22	Assistência na doença aos Funcionários Públicos	02	01030501	V				1.536	01/2022	12/2027				250	252	254	257	260	263	1.536				
1.111	2022/2	25/22	Caixa Geral de Aposentações	02	0103050201	V				1.228.563	01/2022	12/2027				200.000	201.800	203.616	205.652	207.709	209.786	1,228,563				
1.111	2022/2	26/22	Regime Geral	02	0103050202	V				1,842,844	01/2022	12/2027				300.000	302.700	305.424	308.478	311.563	314.679	1,842,844				
1.111	2022/2	27/22	Segurança Social - Regime Geral	02	01030503	V				15.360	01/2022	12/2027				2.500	2.523	2.546	2.571	2.597	2.623	15.360				
1.111	2022/2	28/22	Seguros Acidentes de Trabalho Doenças Profissionais	02	01030901	V				261.073	01/2022	12/2027				42.500	42.883	43.269	43.702	44.139	44.580	261.073				
1.111	2022/2	29/22	Outras Prestações Familiares	02	010304	V				36.855	01/2022	12/2027				6.000	6.054	6.108	6.169	6.231	6.293	36.855				
1.111	2022/2	30/22	Suplemento de Penosidade e Insalubridade	02	01021302	V				122.860	01/2022	12/2027				20.000	20.180	20.362	20.566	20.772	20.980	122.860				
1.111	2022/3		Aquisição de Bens de Serviços Correntes																							
1.111	2022/3	1/22	Matérias-primas e subsidiárias	02	020101	O				67.571	01/2022	12/2027				11.000	11.099	11.199	11.311	11.424	11.538	67.571				
1.111	2022/3	2/22	Gasolina	02	02010201	O				46.072	01/2022	12/2027				7.500	7.568	7.636	7.712	7.789	7.867	46.072				
1.111	2022/3	3/22	Gasóleo	02	02010202	O				767,852	01/2022	12/2027				125.000	126,125	127,280	128.533	129.818	131.116	767.852				
1.111	2022/3	4/22	Outros Combustíveis	02	02010299	O				15.360	01/2022	12/2027				2.500	2.523	2.546	2.571	2.597	2.623	15.360				
1.111	2022/3	5/22	Munições, explosivos e artificios	02	020103	O				1.536	01/2022	12/2027				250	252	254	257	260	263	1,536				
1.111	2022/3	6/22	Limpeza e Higiene	02	020104	O				92.142	01/2022	12/2027				15.000	15.135	15.271	15.424	15.578	15.734	92.142				
1.111	2022/3	7/22	Alimentação - Refeições Confeccionadas	02	020105	O				3,075	01/2022	12/2027				500	505	510	515	520	525	3,075				
1.111	2022/3	8/22	Alimentação - Géneros para Confeccionar	02	020106	O				36.855	01/2022	12/2027				6.000	6.054	6.108	6.169	6.231	6.293	36.855				
1.111	2022/3	9/22	Vestuário e artigos Pessoais	02	020107	O				46.072	01/2022	12/2027				7.500	7.568	7.636	7.712	7.789	7.867	46.072				
1.111	2022/3	10/22	Material de Escritório	02	020108	O				122.860	01/2022	12/2027				20.000	20.180	20.362	20.566	20.772	20.980	122.860				
1.111	2022/3	11/22	Produtos Químicos e Farmacêuticos	02	020109	O				122.860	01/2022	12/2027				20.000	20.180	20.362	20.566	20.772	20.980	122.860				
1.111	2022/3	12/22	Material de Transporte - Peças	02	020112	O				153.572	01/2022	12/2027				25.000	25.225	25.452	25.707	25.964	26.224	153.572				

Orçamento Inicial - Grandes Opções do Plano do ano 2022

Euros

Objetivo		Número do projeto		Designação do projeto	Rubrica orçamental	Forma de realiz.	Fonte de Financiamento					Datas (Mês/Ano)		Fases de Exec.	Pagamentos							Total previsto		
[1]		[2]					RG [6]	RP [7]	UE [8]	EMPR [9]	Financiam. não definido [ND]	Início [10]	Fim [11]		Realizado em períodos anteriores [13]	Estimativa de realização do per. t-1 [14]	Períodos seguintes						[21] = [ND] + [13] + ... + [20]	
Obj	Prog.	Ano / N°	Ação														[15]	[16]	[17]	[18]	[19]			[20]
1 Funções gerais																								
1 111 Administração geral																								
1	111	2022/3	13/22	Material de consumo hoteleiro	02	020113	O			15.360	01/2022	12/2027				2.500	2.523	2.546	2.571	2.597	2.623	15.360		
1	111	2022/3	14/22	Outro Material - Peças	02	020114	O			15.360	01/2022	12/2027				2.500	2.523	2.546	2.571	2.597	2.623	15.360		
1	111	2022/3	15/22	Prémios, condecorações e ofertas	02	020115	O			92.142	01/2022	12/2027				15.000	15.135	15.271	15.424	15.578	15.734	92.142		
1	111	2022/3	16/22	Mercadorias para venda - Outras	02	02011803	O			430.000	01/2022	12/2027				70.000	70.630	71.266	71.979	72.699	73.426	430.000		
1	111	2022/3	17/22	Ferramentas e Utensílios	02	020117	O			30.712	01/2022	12/2027				5.000	5.045	5.090	5.141	5.192	5.244	30.712		
1	111	2022/3	18/22	Livros e Documentação Técnica	02	020118	O			3.075	01/2022	12/2027				500	505	510	515	520	525	3.075		
1	111	2022/3	19/22	Artigos Honoríficos e de Decoração	02	020119	O			4.611	01/2022	12/2027				750	757	764	772	780	788	4.611		
1	111	2022/3	20/22	Material de Educação, Cultura e Recreio	02	020120	O			7.677	01/2022	12/2027				1.250	1.261	1.272	1.285	1.298	1.311	7.677		
1	111	2022/3	21/22	Outros bens	02	020121	O			921.421	01/2022	12/2027				150.000	151.350	152.712	154.239	155.781	157.339	921.421		
1	111	2022/3	22/22	Encargos das instalações	02	020201	O			46.072	01/2022	12/2027				7.500	7.568	7.636	7.712	7.789	7.867	46.072		
1	111	2022/3	23/22	Conservação de bens	02	020203	O			245.710	01/2022	12/2027				40.000	40.360	40.723	41.130	41.541	41.956	245.710		
1	111	2022/3	24/22	Locação de outros bens	02	020208	O			92.142	01/2022	12/2027				15.000	15.135	15.271	15.424	15.578	15.734	92.142		
1	111	2022/3	25/22	Comunicações	02	020209	O			276.428	01/2022	12/2027				45.000	45.405	45.814	46.272	46.735	47.202	276.428		
1	111	2022/3	26/22	Transportes	02	020210	O			12.285	01/2022	12/2027				2.000	2.018	2.036	2.056	2.077	2.098	12.285		
1	111	2022/3	27/22	Representação dos Serviços	02	020211	O			46.072	01/2022	12/2027				7.500	7.568	7.636	7.712	7.789	7.867	46.072		
1	111	2022/3	28/22	Seguros	02	020212	O			276.428	01/2022	12/2027				45.000	45.405	45.814	46.272	46.735	47.202	276.428		
1	111	2022/3	29/22	Deslocações e Estadas	02	020213	O			15.360	01/2022	12/2027				2.500	2.523	2.546	2.571	2.597	2.623	15.360		
1	111	2022/3	30/22	Estudos, Pareceres, Projectos e Consultadoria	02	020214	O			245.710	01/2022	12/2027				40.000	40.360	40.723	41.130	41.541	41.956	245.710		
1	111	2022/3	31/22	Formação	02	020215	O			46.072	01/2022	12/2027				7.500	7.568	7.636	7.712	7.789	7.867	46.072		
1	111	2022/3	32/22	Seminários, Exposições e similares	02	020216	O			1.536	01/2022	12/2027				250	252	254	257	260	263	1.536		
1	111	2022/3	33/22	Publicidade	02	020217	O			138.214	01/2022	12/2027				22.500	22.703	22.907	23.136	23.367	23.601	138.214		
1	111	2022/3	34/22	Vigilância e Segurança	02	020218	O			15.360	01/2022	12/2027				2.500	2.523	2.546	2.571	2.597	2.623	15.360		
1	111	2022/3	35/22	Assistência Técnica	02	020219	O			122.860	01/2022	12/2027				20.000	20.180	20.362	20.566	20.772	20.980	122.860		
1	111	2022/3	36/22	Trabalhos Especializados	02	020220	O			1.074.992	01/2022	12/2027				175.000	176.575	178.164	179.946	181.745	183.562	1.074.992		
1	111	2022/3	37/22	Serviços de Saúde	02	020222	O			76.790	01/2022	12/2027				12.500	12.613	12.727	12.854	12.983	13.113	76.790		
1	111	2022/3	38/22	Encargos de Cobrança de Receitas	02	020224	O			122.860	01/2022	12/2027				20.000	20.180	20.362	20.566	20.772	20.980	122.860		
1	111	2022/3	39/22	Outros Serviços	02	020225	O			153.572	01/2022	12/2027				25.000	25.225	25.452	25.707	25.964	26.224	153.572		
1	111	2022/3	40/22	Revisor Oficial de Contas (ROC)	02	020214	O			98.285	01/2022	12/2027				16.000	16.144	16.289	16.452	16.617	16.783	98.285		

Orçamento Inicial - Grandes Opções do Plano do ano 2022

Euros

Objetivo		Número do projeto		Designação do projeto	Rubrica orçamental	Forma de realiz.	Fonte de Financiamento					Datas (Mês/Ano)		Fases de Exec.	Realizado em períodos anteriores	Estimativa de realização do per. t-1	Pagamentos						Total previsto	
[1]		[2]					[3]	[4]	[5]	RG [6]	RP [7]	UE [8]	EMPR [9]				Financiam. não definido [ND]	Início [10]	Fim [11]	2022 [15]	2023 [16]	2024 [17]		2025 [18]
Obj	Prog	Ano / N.º	Ação											[12]	[13]	[14]	[15]	[16]	[17]	[18]	[19]	[20]		
1 Funções gerais																								
1 121		Protecção civil e luta contra incêndios																						
	121	2020/6	Protecção Civil no Concelho																					
1	121	2020/6	1/20	Equipamento Básico	02	07011002	O						01/2020	12/2027	3	5.463		7.500	7.568	7.636	7.712	7.789	7.867	51.536
1	121	2020/6	2/20	Equipamento de Sinalização	02	07010409	O						01/2020	12/2027	3	1.782		1.000	1.009	1.018	1.028	1.038	1.048	7.923
1	121	2020/6	3/20	Ferramentas e Utensílios	02	070111	O						01/2020	12/2027	3	563		500	505	510	515	520	525	3.638
1	121	2020/6	4/20	Abertura de Aceiros	02	07030308	O						01/2020	12/2027	0			12.500	12.613	12.727	12.854	12.983	13.113	76.790
1	121	2020/6	5/20	Aquisição Bens	02	020121	O						01/2020	12/2027	3	1.280		7.500	7.568	7.636	7.712	7.789	7.867	47.352
1	121	2020/6	6/20	Exercícios / Simulações / Ações de Formação	02	020225	O						01/2020	12/2027	0	500		2.500	2.523	2.546	2.571	2.597	2.623	15.860
1	121	2020/6	7/20	Limpeza de Bermas e Valetas em Vias Municipais	02	020203	O						01/2020	12/2027	4	8.571		30.000	30.270	30.542	30.847	31.155	31.467	192.852
1	121	2020/6	8/20	Limpeza de Faixas de Gestão de Combustível	02	020203	O						01/2020	12/2027	4	88.516		50.000	50.450	50.904	51.413	51.927	52.446	395.756
1	121	2020/6	9/20	Eliminação de Pragas	02	020220	O						01/2020	12/2027	3	7.778		7.500	7.568	7.636	7.712	7.789	7.867	53.850
1	121	2020/6	10/20	Aluguer de Contentores	02	020208	O						01/2020	12/2027	4	16.804		10.000	10.090	10.181	10.283	10.386	10.490	78.234
1	121	2020/6	11/21	Recuperação de Galerias Ripícolas	02	020203	O						01/2021	12/2021		85		2.500	2.523	2.546	2.571	2.597	2.623	15.445
1	121	2020/6	12/20	Reflorestação de Terrenos	02	070301	O						01/2020	12/2021		80		12.500	12.613	12.727	12.854	12.983	13.113	76.870
1	121	2020/6	13/21	Outros Serviços	02	020225	O						01/2021	12/2027				5.000	5.045	5.090	5.141	5.192	5.244	30.712
1	121	2020/43		Medidas preventivas e disseminação da pandemia COVID 19																				
1	121	2020/43	1/20	Outros Serviços	02	020225	O						01/2020	12/2022	3	10.893		7.500						18.393
1	121	2020/43	2/20	Outros Bens	02	020121	O						01/2020	12/2022	3	40.225		12.500						52.725
1	121	2020/43	3/20	Equipamento Básico	02	07011002	O						01/2020	12/2022	3	5.508		5.000						10.508
1	121	2021/1		Canil Municipal																				
1	121	2021/1	1/21	Ampliação e Requalificação	02	07010413	O						01/2021	12/2022	3			70.000	5.000					75.000
1	121	2021/1	2/21	Equipamento de Esterilização de Animais	02	07011002	O						01/2021	12/2027	3			30.000	2.500					32.500
1	121	2021/5005		Apoio Financeiro - Obras quartel Bombeiros Voluntários Meda	02	080701	A						01/2021	12/2021		24.500		98.000						122.500
1	121	2022/50		Associação Humanitária dos Bombeiros Voluntários de Meda																				
1	121	2022/50	1/22	Transferências de Capital	02	080701	O						01/2022	12/2027				32.500	32.793	33.088	33.419	33.753	34.091	199.644
1	121	2022/50	2/22	Transferências Correntes	02	040701	O						01/2022	12/2027				25.000	25.225	25.452	25.707	25.964	26.224	153.672

Orçamento Inicial - Grandes Opções do Plano do ano 2022

Euros

Objetivo		Número do projeto		Designação do projeto	Rubrica orçamental	Forma de realiz.	Fonte de Financiamento					Datas (Mês/Ano)		Fases de Exec.	Realizado em períodos anteriores	Estimativa de realização do per. t-1	Pagamentos						Total previsto		
[1]		[2]					RG [6]	RP [7]	UE [8]	EMPR [9]	Financiam. não definido [ND]	Início [10]	Fim [11]				Períodos seguintes							[21] = [ND] + [13] + ... + [20]	
Obj	Prog.	Ano / N°	Ação														[15]	[16]	[17]	[18]	[19]	[20]			
1 Funções gerais																									
1 121		Protecção civil e luta contra incêndios																							
1	121	2022/50	3/22	E.I.P. (Equipa de Intervenção Permanente)				02	040701	O	261,073				01/2022	12/2027		42.500	42.883	43.269	43.702	44.139	44.580	261.073	
Totais do Programa 121:											1.775.608		74.624		212.648		472.000	258.746	253.508	256.041	258.601	261.188	1.972.732		
Totais do Objetivo 1:							0	31.443.671	234.577		0	0	356.703	0	5.210.015	5.146.486	5.212.448	5.292.568	5.263.196	5.319.332	31.800.748				
2 Funções sociais																									
2 211		Ensino não superior																							
2 211		2022/7		Despesas com o Pessoal																					
2	211	2022/7	1/22	Pessoal dos Quadros - Pessoal em Funções				02	01010401	V	1.781.414				01/2022	12/2027		290.000	292.810	295.243	298.195	301.177	304.189	1.781.414	
2	211	2022/7	2/22	Pessoal dos Quadros - Alterações Obrigatórias Posicionamento Remuneratório				02	01010402	V	6.003				01/2022	12/2027			2.000	1	2.000	1	2.000	6.003	
2	211	2022/7	3/22	Pessoal dos Quadros - Alterações Facultativas Posicionamento Remuneratório				02	01010403	V					01/2022	12/2027			1	1	1	1	1	6	
2	211	2022/7	4/22	Pessoal dos Quadros - Recrutamento de Pessoal para Novos Postos de Trabalho				02	01010404	V	6				01/2022	12/2027			1	1	1	1	1	6	
2	211	2022/7	5/22	Pessoal Contratado a Termo - Pessoal em Funções				02	01010601	V					01/2022	12/2027			1	1	1	1	1	6	
2	211	2022/7	6/22	Recrutamento de Pessoal p/ Novos Postos de Trabalho				02	01010604	V	6				01/2022	12/2027			1	1	1	1	1	6	
2	211	2022/7	7/22	Pessoal Aguardando Aposentação				02	010108	V	12.285				01/2022	12/2027		2.000	2.018	2.036	2.056	2.077	2.098	12.285	
2	211	2022/7	8/22	Subsídio de Refeição				02	010113	V	184.281				01/2022	12/2027		30.000	30.270	30.542	30.847	31.155	31.467	184.281	
2	211	2022/7	9/22	Subsídios de Férias e de Natal				02	010114	V	313.282				01/2022	12/2027		51.000	51.459	51.922	52.441	52.965	53.495	313.282	
2	211	2022/7	10/22	Remunerações por Doença e Maternidade/Paternidade				02	010115	V	30.712				01/2022	12/2027		5.000	5.045	5.090	5.141	5.192	5.244	30.712	
2	211	2022/7	11/22	Indemnizações por Cessação de Funções				02	010212	V					01/2022	12/2027		1	1	1	1	1		6	
2	211	2022/7	12/22	Outros Suplementos e Prémios - Outros				02	01021302	V					01/2022	12/2027		1	1	1	1	1		6	
2	211	2022/7	13/22	Segurança Social - Outros Encargos com a Saúde				02	010302	V	15.360				01/2022	12/2027		2.500	2.523	2.546	2.571	2.587	2.623	15.360	
2	211	2022/7	14/22	Segurança Social - Subsídio Familiar a Crianças e Jovens				02	010303	V	13.515				01/2022	12/2027		2.200	2.220	2.240	2.262	2.285	2.308	13.515	
2	211	2022/7	15/22	Cabra Geral de Aposentações				02	0103050201	V	377.783				01/2022	12/2027		61.500	62.054	62.612	63.238	63.870	64.509	377.783	
2	211	2022/7	16/22	Regime Geral				02	0103050202	V	95.217				01/2022	12/2027		15.500	15.640	15.781	15.939	16.098	16.259	95.217	
2	211	2022/7	17/22	Segurança Social - Regime Geral				02	01030503	V	3.075				01/2022	12/2027		500	505	510	515	520	525	3.075	
2	211	2022/7	18/22	Seguros Acidentes de Trabalho e Doenças Profissionais				02	01030901	V					01/2022	12/2027		1							6
Totais do Programa 211:											2.832.969				460.208	466.351	468.530	475.212	477.944	484.724	2.832.969				

Orçamento Inicial - Grandes Opções do Plano do ano 2022

Euros

Objetivo		Número do projeto		Designação do projeto	Rubrica orçamental	Forma de realiz.	Fonte de Financiamento					Datas (Mês/Ano)		Fases de Exec.	Realizado em períodos anteriores	Estimativa de realização do per. 1-1	Pagamentos						Total previsto	
[1]		[2]					RG [6]	RP [7]	UE [8]	EMPR [9]	Financiam. não definido [ND]	Início [10]	Fim [11]				Períodos seguintes							[21] = [ND] + [13] + ... + [20]
Obj	Prog.	Ano / Nº	Ação														[15]	[16]	[17]	[18]	[19]	[20]		
Funções sociais																								
2 212		Programa de Combate ao Abandono Escolar BSE Meda			Serviços																	28.585		
2	212	2017/12	1/17	Equipamentos	02	07011002	O		4.288	24.297		01/2017	12/2022		85		26.000	2.500					28.585	
2	212	2017/12	2/17	Requalificação da Escola Básica e Secundária de Meda	02	07010305	E	37.217	32.565	395.432		01/2017	12/2022	3	316.119		149.095						465.214	
2	212	2018/52		Prémio da Excelência Educativa	02	040802	E		15.360			01/2018	12/2027	0			2.500	2.523	2.546	2.571	2.597	2.623	15.360	
2	212	2020/29		Aq. Fichas de Trabalho dos Manuais Escolares no 1º ciclo	02	020121	E		36.383			01/2020	12/2027	0	5.671		5.000	5.045	5.090	5.141	5.192	5.244	36.383	
Serviços Complementares de Ensino																								
2	212	2022/8	2/22	Transportes Escolares	02	020210	O		614.281			01/2022	12/2027				100.000	100.900	101.808	102.826	103.854	104.893	614.281	
2	212	2022/8	3/22	Gás para as Escolas	02	020201	O		184.281			01/2022	12/2027				30.000	30.270	30.542	30.847	31.155	31.467	184.281	
2	212	2022/8	4/22	Atribuição de Bolsas de Estudo	02	040802	O		46.072			01/2022	12/2027				7.500	7.568	7.636	7.712	7.789	7.867	46.072	
2	212	2022/8	5/22	Comparticipação Despesas Deslocação Alunos	02	040802	O		12.285			01/2022	12/2027				2.000	2.018	2.036	2.056	2.077	2.098	12.285	
2	212	2022/8	6/22	Alimentação - Géneros para confeccionar	02	020108	O		460.712			01/2022	12/2027				75.000	75.875	76.356	77.120	77.891	78.670	460.712	
2	212	2022/8	7/22	Subdelegação de competências no agrupamento	02	04050103	O		6			01/2022	12/2027				1	1	1	1	1	1	6	
2	212	2022/8	8/22	Encargos de Instalações	02	020201	O		76.790			01/2022	12/2027				12.500	12.613	12.727	12.854	12.983	13.113	76.790	
2	212	2022/8	9/22	Req. e Benef. do Agrupamento de Escolas de Meda	02	07010203	O		92.142			01/2022	12/2027				15.000	15.135	15.271	15.424	15.578	15.734	92.142	
2	212	2022/8	10/22	Comunicações	02	020209	O		46.072			01/2022	12/2027				7.500	7.568	7.636	7.712	7.789	7.867	46.072	
2	212	2022/8	11/22	Material de Higiene e Limpeza	02	020104	O		46.072			01/2022	12/2027				7.500	7.568	7.636	7.712	7.789	7.867	46.072	
Totais do Programa 212:								37.217	1.668.597	427.026					321.960		447.096	270.384	269.295	271.976	274.895	277.444	2.132.840	
Saúde																								
2 220		Semana da Saúde e Bem-Estar			02	020225	O		30.712			01/2022	12/2027				5.000	5.045	5.090	5.141	5.192	5.244	30.712	
2	220	2022/76		Protocolo na Especialidade de Oftalmologia com a Fundação Álvaro Carvalho	02	040701	O		122.860			01/2022	12/2027				20.000	20.180	20.362	20.566	20.772	20.980	122.860	
2	220	2022/5001		Programa de Promoção da Saúde e do Bem-Estar	02	020220	O		6			01/2022	12/2027				1	1	1	1	1	1	6	
Totais do Programa 220:									153.578							25.001	25.226	25.453	25.708	25.965	26.225	153.578		
Ação social																								
2 232		Teleassistência			02	020209	E		18.429			01/2019	12/2027	0			3.000	3.027	3.054	3.085	3.116	3.147	18.429	
Apoio de âmbito Social																								
2	232	2022/26	1/22	Apoio a IPSS's	02	060701	O		46.072			01/2022	12/2027				7.500	7.568	7.636	7.712	7.789	7.867	46.072	

Orçamento Inicial - Grandes Opções do Plano do ano 2022

Euros

Objetivo		Número do projeto		Designação do projeto	Rubrica orçamental	Forma de realiz.	Fonte de Financiamento					Datas (Mês/Ano)		Fases de Exec.	Realizado em períodos anteriores	Estimativa de realização do per. t-1	Pagamentos						Total previsto	
[1]		[2]					RG [6]	RP [7]	UE [8]	EMPR [9]	Financiam. não definido [ND]	Início [10]	Fim [11]				Períodos seguintes							[21] = [ND] + [13] + ... + [20]
Obj	Prog	Ano / Nº	Ação														[3]	[4]	[5]	[15]	[16]	[17]		
2 Funções sociais																								
2 232				Ação social																				
2	232	2022/26	2/22	Apoios Sociais a Famílias	02	040802	O		389,282			01/2022	12/2027				65,000	65,585	66,175	66,837	67,505	68,180	389,282	
2	232	2022/5003		Plano Municipal para a Igualdade - Casa da Igualdade de Méda	02	020220	O		27,500			01/2022	12/2027				15,000	12,500					27,500	
2	232	2022/5004		Encargos com a CPCJ	02	020225	O		30,712			01/2022	12/2027				5,000	5,045	5,090	5,141	5,192	5,244	30,712	
2	232	2022/5005		Transferência de Competências no Domínio da Ação Social	02	020225	O		307,140			01/2022	12/2027				50,000	50,450	50,904	51,413	51,927	52,446	307,140	
Totais do Programa 232:									829,135								145,500	144,175	132,859	134,188	135,529	136,884	829,135	
2 241 Habitação																								
2	241	2022/75		Programa 1º Direito																				
2	241	2022/75	1/22	Ref. oferta habit. pública p/ resolver cond. habit. indignas - Reabilitação de frações ou prédios	02	07010203	E	240,800	56,000		283,200	01/2022	12/2023	0			550,000	19,000					560,000	
2	241	2022/75	2/22	Ref. oferta habit. pública p/ resolver cond. habit. indignas - Aquisição e reabilitação de frações ou prédios	02	07010203	E	74,177	226,350		109,973	01/2022	12/2023	0			5,000	405,500					410,500	
2	241	2022/75	3/22	Criação resp. hab. emergência p/ aloj. temp. grupos risco - Reabilitação de frações ou prédios	02	07010203	E	73,745	17,150		80,605	01/2022	12/2023	0			166,500	5,000					171,500	
Totais do Programa 241:								388,722	289,500		453,778						721,500	420,500					1,142,000	
2 242 Ordenamento do território																								
2	242	2003/15		Revisão do PDM	02	070113	O		158,795			01/2003	12/2022	4	132,410		26,385						158,795	
2	242	2019/46		Colocação de Toponímia no Concelho	02	020225	O		47,640			01/2019	12/2027	0	1,568		7,500	7,568	7,636	7,712	7,789	7,867	47,640	
2	242	2020/27		Reposição de Marcação Horizontal em Estradas Municipais	02	07030301	E		153,572			01/2020	12/2027	0			25,000	25,225	25,452	25,707	25,964	26,224	153,572	
2	242	2021/3		Recuperação de Jardins no Concelho	02	07030305	E		153,572			01/2021	12/2027	0			25,000	25,225	25,452	25,707	25,964	26,224	153,572	
2	242	2021/4		Recuperação e Requalificação de Edifícios no Centro Histórico	02	07010307	E		78,001	442,003		01/2021	12/2027	0			500,000	20,000	1	1	1	1	520,004	
Totais do Programa 242:									591,580	442,003						133,978		583,885	78,018	58,541	58,127	59,718	60,316	1,033,583
2 243 Saneamento																								
2 243 2022/9 Sistema de Drenagem de Saneamento																								
2	243	2022/9	1/22	Ampliação e Beneficiação da Rede de Recolha de Águas Residuais e Pluviais	02	07030302	E		460,712			01/2022	12/2027				75,000	75,675	76,356	77,120	77,891	78,670	460,712	
2	243	2022/9	2/22	Reparação da Rede de Águas Residuais	02	020203	O		15,360			01/2022	12/2027				2,500	2,323	2,546	2,571	2,597	2,623	15,360	
2	243	2022/9	3/22	Tratamento de Efluentes	02	020220	O		1,996,415			01/2022	12/2027				325,000	327,925	330,876	334,185	337,527	340,902	1,996,415	
2	243	2022/38		Construção de Fossas e ETAR's	02	07030303	O		351,783			01/2022	12/2027				94,643	50,450	50,904	51,413	51,927	52,446	351,783	
Totais do Programa 243:									2,824,270								497,143	456,573	460,682	465,289	469,942	474,641	2,824,270	

Orçamento Inicial - Grandes Opções do Plano do ano 2022

Euros

Objetivo		Número do projeto		Designação do projeto	Rubrica orçamental	Forma de realiz.	Fonte de Financiamento					Datas (Mês/Ano)		Fases de Exec.	Realizado em períodos anteriores	Estimativa de realização do per. t-1	Pagamentos						Total previsto
							RG	RP	UE	EMPR	Financiam. não definido	Início	Fim				Períodos seguintes						
Obj	Prog	Ano / Nº	Ação														[15]	[16]	[17]	[18]	[19]	[20]	
2 Funções sociais																							
2 244		Abastecimento de água																					
2 244 2022/10				Distribuição de Água para Consumo Humano																			
2	244	2022/10	1/22	Ampliação e Beneficiação da Rede de Distribuição Domiciliária	02	07030307	E		460.712			01/2022	12/2027				75.000	75.875	76.356	77.120	77.891	78.670	460.712
2	244	2022/10	2/22	Aquisição de Medidores de Caudal	02	07011002	O		30.712			01/2022	12/2027				5.000	5.045	5.090	5.141	5.192	5.244	30.712
2	244	2022/10	3/22	Reparação da Rede de Distribuição Domiciliária	02	020203	A		15.360			01/2022	12/2027				2.500	2.523	2.546	2.571	2.597	2.623	15.360
2	244	2022/10	4/22	Aquisição de Água em Alta	02	02011601	O		2.303.556			01/2022	12/2027				375.000	378.375	381.780	385.598	389.454	393.349	2.303.556
Totais do Programa 244:									2.810.340								457.500	461.618	465.772	470.430	475.134	479.896	2.810.340
2 245		Resíduos Sólidos																					
2 245 2022/11				Recolha e Tratamento de RSU's																			
2	245	2022/11	1/22	Aquisição de Contentores	02	07011001	O		125.001	25.000		01/2022	12/2027				50.000	50.000	25.000				150.001
2	245	2022/11	2/22	Aquisição e Reparação de Viaturas de Recolha	02	07010601	O		30.712			01/2022	12/2027				5.000	5.045	5.090	5.141	5.192	5.244	30.712
2	245	2022/11	3/22	Valorização e Tratamento de RSU's	02	020220	O		61.430			01/2022	12/2027				10.000	10.090	10.181	10.283	10.386	10.480	61.430
2	245	2022/14		Sistema de Recolha de Resíduos - Enterramento Contentores	02	07030311	O		767.852			01/2022	12/2027				125.000	126.125	127.260	128.533	129.818	131.116	767.852
Totais do Programa 245:									984.995	25.000							140.001	191.260	192.531	168.957	145.386	146.850	1.009.995
2 246		Proteção do Meio Ambiente e Conservação da Natureza																					
2 246 2019/71				Monitorização de Águas Termas																			
					02	070115	O			50.000	01/2019	12/2021	3										50.001
Totais do Programa 246:										50.000													50.001
2 251		Cultura																					
2 251 2018/17				Sítio Arqueológico do Vale do Mouro																			
2	251	2018/17	3/18	Musealização do Sítio Arqueológico de Vale do Mouro	02	070305	O		153.572			01/2018	12/2023	0			25.000	25.225	25.452	25.707	25.964	26.224	153.572
2	251	2018/75		Construção de Pavilhão de Feiras e Eventos	02	07010302	O			25.000	01/2018	12/2022	0			1	500.000	250.000					775.001
2	251	2021/6		Restituição do Museu Municipal	02	070115	A		32.127	182.050		01/2021	12/2021				12.500	150.000	12.727	12.854	12.983	13.113	214.177
2 251 2022/12				Investimentos de Âmbito Cultural																			
2	251	2022/12	1/22	Aquisição de Equipamento Básico	02	07011002	E		15.360			01/2022	12/2027				2.500	2.523	2.546	2.571	2.597	2.623	15.360
2	251	2022/12	2/22	Aquisição de Artigos e Objetos de Valor	02	070112	O		18.429			01/2022	12/2027				3.000	3.027	3.054	3.085	3.116	3.147	18.429
2 251 2022/13				Eventos e Actividades de Âmbito Cultural																			
2	251	2022/13	1/22	Mercado Medieval de Marinhva	02	020225	O		307.140			01/2022	12/2027				50.000	50.450	50.904	51.413	51.927	52.446	307.140

Orçamento Inicial - Grandes Opções do Plano do ano 2022

Euros

Objetivo		Número do projeto		Designação do projeto	Rubrica orçamental	Forma de realiz.	Fonte de Financiamento					Datas (Mês/Ano)		Fases de Exec.	Realizado em períodos anteriores	Estimativa de realização do per. t-1	Pagamentos						Total previsto	
[1]		[2]					RG [6]	RP [7]	UE [8]	EMPR [9]	Financiam. não definido [ND]	Início [10]	Fim [11]				Períodos seguintes							[21] = [ND] + [13] + ... + [20]
Obj	Prog.	Ano / Nº	Ação														[3]	[4]	[5]	[15]	[16]	[17]		
2 Funções sociais																								
2 251		Cultura																						
2 251		2022/13	2	Festival Meda+																				
2 251		2022/13	2/1/22	Coorganização do Evento	02	040701	O				15.000	01/2022	12/2027				15.000	15.135	15.286	15.439	15.593	91.454		
2 251		2022/13	2/2/22	Despesas de Logística	02	020225	O				2.500	01/2022	12/2027					2.500	2.523	2.548	2.573	2.599	15.244	
2 251		2022/13	3/22	Edição de Livros	02	020220	O					01/2022	12/2027			5.000	5.045	5.090	5.141	5.192	5.244	30.712		
2 251		2022/13	4/22	Centro de Formação Musical	02	020220	O					01/2022	12/2027			25.000	25.225	25.452	25.707	25.964	26.224	153.572		
2 251		2022/13	5/22	Encontro Ibérico de Matilhas	02	020220	O					01/2022	12/2027			5.000	5.045	5.090	5.141	5.192	5.244	30.712		
2 251		2022/13	6/22	Festival Gastronómico e Vitivinícola	02	020220	O					01/2022	12/2027			50.000	50.450	50.904	51.413	51.927	52.446	307.140		
2 251		2022/13	7/22	Festas Populares	02	020220	O					01/2022	12/2027			70.000	70.630	71.266	71.979	72.699	73.426	430.000		
2 251		2022/13	8/22	Feira do Livro	02	020220	O					01/2022	12/2027			2.500	2.523	2.546	2.571	2.597	2.623	15.360		
2 251		2022/13	9/22	Sessões de Cinema	02	020208	O					01/2022	12/2027			10.000	10.090	10.181	10.283	10.386	10.490	61.430		
2 251		2022/13	10/22	Comemoração do 25 de Abril	02	020220	O					01/2022	12/2027			500	505	510	515	520	525	3.075		
2 251		2022/13	11/22	Festival de Folclore	02	020220	O					01/2022	12/2027			5.000	5.045	5.090	5.141	5.192	5.244	30.712		
2 251		2022/13	12/22	Marchas Populares	02	020220	O					01/2022	12/2027			5.000	5.045	5.090	5.141	5.192	5.244	30.712		
2 251		2022/13	13/22	Feriado Municipal	02	020220	O					01/2022	12/2027			5.000	5.045	5.090	5.141	5.192	5.244	30.712		
2 251		2022/13	14/22	""Expo-Mêda""	02	020225	O					01/2022	12/2027			1	1	1	1	1	1	6		
2 251		2022/13	15/22	Concertos e Outras e Atividades Culturais	02	020220	O					01/2022	12/2027			25.000	25.225	25.452	25.707	25.964	26.224	153.572		
2 251		2022/14		Programas culturais de Apoio ao Associativismo	02	040701	O					01/2022	12/2027			20.000	20.180	20.362	20.566	20.772	20.980	122.860		
Totais do Programa 251:								2.016.401	182.050		42.500					321.004	978.779	594.465	347.911	351.389	354.904	2.990.952		
2 252		Desporto, recreio e lazer																						
2 252		2019/23		Mêda 100 BTT																				
2 252		2019/23	1/19	Coorganização da Prova	02	040701	O					01/2019	12/2027	4	11.500	11.500	11.604	11.708	11.825	11.943	12.062	82.142		
2 252		2019/23	2/19	Serviços de Apoio	02	020225	O					01/2019	12/2027	3	8.794	5.000	5.045	5.090	5.141	5.192	5.244	39.506		
2 252		2019/57		Escola de Andebol																				
2 252		2019/57	1/19	Protocolo com Federação de Andebol de Portugal	02	040701	O					01/2019	12/2027	3		2.000	2.018	2.036	2.056	2.077	2.098	12.285		
2 252		2019/57	2/19	Serviços de Apoio	02	020225	O					01/2019	12/2027	3	3.692	5.000	5.045	5.090	5.141	5.192	5.244	34.404		
2 252		2022/15		Eventos e actividades de Desporto e Recreio																				
2 252		2022/15	1/22	Aquisição de Equipamento Básico para Complexo Desportivo	02	07011002	O					01/2022	12/2027			1.000	1.009	1.018	1.028	1.038	1.048	6.141		

Orçamento Inicial - Grandes Opções do Plano do ano 2022



Euros

Objetivo		Número do projeto		Designação do projeto	Rubrica orçamental	Forma de realiz.	Fonte de Financiamento					Datas (Mês/Ano)		Fases de Exec.	Realizado em períodos anteriores	Estimativa de realização do per. t-1	Pagamentos						Total previsto			
[1]	[2]						RG	RP	UE	EMPR	Financiam. não definido [ND]	Início	Fim				Períodos seguintes							[21] = [ND] + [13] + ... + [20]		
																	2022	2023	2024	2025	2026	2027 e seg.				
Obj	Prog.	Ano / Nº	Ação	[3]	[4]	[5]	[6]	[7]	[8]	[9]	[ND]	[10]	[11]	[12]	[13]	[14]	[15]	[16]	[17]	[18]	[19]	[20]				
2 Funções sociais																										
2 252 Desporto, recreio e lazer																										
2	252	2022/15	2/22	Rampa Longrova - Méda	02	020225						01/2022	12/2027				2.000	2.018	2.036	2.056	2.077	2.098	12.285			
2	252	2022/15	3/22	Férias Desportivas	02	020121						01/2022	12/2027				2.500	2.523	2.546	2.571	2.597	2.623	15.360			
2	252	2022/15	4/22	Apoio a actividades municipais de natureza recreativa ou outras	02	040701						01/2022	12/2027				60.000	60.540	61.085	61.696	62.313	62.936	368.570			
2	252	2022/16		Manutenção do Relvado do Estádio Municipal de Méda	02	020203						01/2022	12/2027				2.500	2.523	2.546	2.571	2.597	2.623	15.360			
2	252	2022/39		Gás do Complexo Desportivo		020201						01/2022	12/2027				60.000	60.540	61.085	61.696	62.313	62.936	368.570			
Totais do Programa 252:								954.623							23.986		151.500	152.885	154.240	155.781	157.339	158.912	954.623			
2 253 Outras Actividades Cívicas e Religiosas																										
2	253	2020/17		Construção, Ampliação e Beneficiação de Cemitérios																						
2	253	2020/17	1/20	Aquisição de Terrenos	02	070101					10.000	01/2020	12/2027				1	2.500	2.523	2.546	2.573	2.599	22.744			
2	253	2020/17	2/20	Construção, Beneficiação e Ampliação de Cemitérios	02	07010412						01/2020	12/2027		339.607		118.380	100.900	101.808	102.826	103.854	104.893	972.268			
2	253	2021/5002		***Projeto ***Vivificar***	02	040701						01/2021	12/2021				2.000	2.018	2.036	2.056	2.077	2.098	12.285			
2	253	2022/35		Apoio na Realização das Festas Populares	02	040701						01/2022	12/2027				7.500	7.568	7.636	7.712	7.789	7.867	46.072			
Totais do Programa 253:								1.043.369			10.000				339.607		127.881	112.986	114.003	115.142	116.293	117.457	1.053.369			
Totais do Objetivo 2:							425.939	17.009.356	1.051.079	453.778	127.500				818.531		4.078.220	3.758.735	2.936.361	2.889.721	2.689.344	2.718.243	19.817.655			
3 Funções económicas																										
3 310 Agricultura, Pecuária, Silvicultura, Caça e Pesca																										
Aproveitamento Hidroagrícola da Coriscada																										
3	310	2020/31	1/20	Construção da Barragem e Rede de Rega	02	07030307	E	10.000.001			132.500	01/2020	12/2024				4.000.000	4.000.000	2.000.000				10.132.501			
3	310	2020/31	2/20	Rede Viária	02	07030301	E	1.535.001			300.000	01/2020	12/2024				1.000.000	530.000	5.000				1.835.001			
3	310	2020/31	3/20	Expropriações	02	070301	O	1			307.000	01/2020	12/2021										307.001			
3	310	2020/31	4/20	Fiscalização e acompanhamento de obra	02	07030307	O	400.001			60.000	01/2020	12/2024				1	160.000	160.000	80.000			460.001			
3	310	2020/31	5/20	Emparcelamento	02	07030307	O	60.001				01/2020	12/2024					20.000	20.000	20.000			60.001			
Mercado da Terra																										
3	310	2020/44	1/20	Apoio à produção e divulgação de produtos	02	020225	O	12.901	51.606			01/2020	12/2023		4.237		30.000	30.270					64.507			
3	310	2020/44	2/20	Beneficiação e Reparação do edifício do Mercado	02	07010203	O	10.199	10.198			01/2020	12/2023		308		10.000	10.090					20.398			
3	310	2021/5003		***Integração na Área Produtora de Castanha DOP Souto da Lapa***	02	020225	O	35.000				01/2021	12/2023				30.000	5.000					35.000			

Orçamento Inicial - Grandes Opções do Plano do ano 2022

Euros

Objetivo		Número do projeto		Designação do projeto	Rubrica orçamental	Forma de realiz.	Fonte de Financiamento					Datas (Mês/Ano)		Fases de Exec.	Pagamentos							Total previsto		
[1]	[2]	Ano / N°	Ação				RG [6]	RP [7]	UE [8]	EMPR [9]	Financiam. não definido [ND]	Início [10]	Fim [11]		Realizado em períodos anteriores [13]	Estimativa de realização do par. t-1 [14]	Períodos seguintes						[21] = [ND] + [13] + ... + [20]	
Obj	Prog																2022	2023	2024	2025	2026			2027 e seg.
Funções económicas																								
3 331		Transportes rodoviários																						
3	331	2022/19	2/22	Beneficiação de estradas na Concelho	02	07030301	E				307,140		01/2022	12/2027			50,000	50,450	50,904	51,413	51,927	52,446		307,140
3	331	2022/19	3/22	Reconstrução de Infraestruturas Degradados por Intempéries	02	07030301	E				227,423		01/2022	12/2027			100,000	25,000	25,225	25,477	25,732	25,989		227,423
3	331	2022/19	4/22	Beneficiação e Pavimentação de Caminhos Rurais e Agrícolas	02	07030308	E				614,281		01/2022	12/2027			100,000	100,900	101,806	102,826	103,854	104,893		614,281
3	331	2022/19	5/22	Construção de Arruamentos no Concelho	02	07030301	E				539,281		01/2022	12/2027			25,000	100,900	101,806	102,826	103,854	104,893		539,281
3	331	2022/20		Investimentos nas freguesias	02	07030313	E				1,237,592		01/2022	12/2027			218,203	200,000	201,800	203,818	205,856	207,915		1,237,592
3	331	2022/78		Ecovia de Sto Amaro	02	07030301	E				69,750	395,250	01/2022	12/2026	0		5,000	100,000	350,000	10,000				465,000
3	331	2022/79		Ecovia da Méda	02	07030301	E				225,750	1,279,250	01/2022	12/2026	0		5,000	250,000	750,000	500,000				1,505,000
Totais do Programa 331:											4,513,723	2,678,827					480,638	955,834	1,440,763	1,981,079	1,112,039	608,058	614,139	7,192,550
3 340		Comércio e Turismo																						
3	340	2020/42		Programa de dinamização do comércio local	02	040802	O				39,335		01/2020	12/2020	0		2,480	6,000	6,054	6,108	6,169	6,231	6,293	39,335
Totais do Programa 340:											39,335						2,480	6,000	6,054	6,108	6,169	6,231	6,293	39,335
3 342		Turismo																						
3	342	2017/36		Património Natural	02	020220	O				5,000		01/2017	12/2021	0									5,001
3	342	2017/37		Património Cultural Castelo de Longroiva																				
3	342	2017/37	3/17	Req. Castelo Longroiva	02	07030313	E				70,296	398,344	01/2017	12/2021	2		48,312	419,328	1,000					468,640
3	342	2018/76		Recuperação Património Histórico - Escola de Longroiva	02	07010203	E				35,808	69,509	01/2018	12/2022	0		3,747	101,570						105,317
3	342	2019/68		Criação de Rotas Temáticas	02	020225	O				30,712		01/2019	12/2026	0		5,000	5,045	5,090	5,141	5,192	5,244		30,712
3	342	2019/69		Candidaturas das Aldeias Históricas																				
3	342	2019/69	1/19	Ciclo de Eventos – 12 em rede Aldeias em Festa	02	020225	O				11,300	45,198	01/2019	12/2022	3		46,498	10,000						56,498
3	342	2019/69	3/19	Infraestruturas animação permanente	02	020225	O				6,141		01/2019	12/2027	3		1,000	1,009	1,018	1,028	1,038	1,048		6,141
3	342	2021/2		Varandas do Douro (Miradouros)	02	07030313	O				62,500		01/2021	12/2023	0		60,000	2,500						62,500
3	342	2022/21		Eventos e Actividades de Âmbito Turístico																				
3	342	2022/21	1/22	Promoção e divulgação do Concelho	02	020217	O				122,860		01/2022	12/2027			20,000	20,180	20,362	20,566	20,772	20,980		122,860
3	342	2022/21	3/22	Festejos da Quadra Natalícia	02	020225	O				307,140		01/2022	12/2027			50,000	50,450	50,904	51,413	51,927	52,446		307,140
3	342	2022/80		Passadiços da Teja	02	07030313	E				169,500	960,500	01/2022	12/2027	0		5,000	25,000	250,000	750,000	100,000			1,130,000

Orçamento Inicial - Grandes Opções do Plano do ano 2022

Euros

Objetivo		Número do projeto		Designação do projeto	Rubrica orçamental	Forma de realiz.	Fonte de Financiamento					Datas (Mês/Ano)		Fases de Exec.	Realizado em períodos anteriores	Estimativa de realização do per. t-1	Pagamentos						Total previsto	
[1]	[2]										Períodos seguintes						[21] = [ND] + [13] + ... + [20]							
Obj	Prog.	Ano / Nº	Ação				[3]	[4]	[5]	RG [6]	RP [7]	UE [8]	EMPR [9]					Financiam. não definido [ND]	Início [10]	Fim [11]	[12]	[13]		[14]
Euros																								
4				Outras funções																				
4 420				Transferências entre administrações																				
4	420	2022/23	1/22	Delegação de Competências - correntes	02	04050102	O				1.076,525		01/2022	12/2027				175,250	176,827	178,418	180,202	182,004	183,824	1.076,525
4	420	2022/23	2/22	Delegação de Competências de capital	02	08050102	O				389,850		01/2022	12/2027				135,000	50,000	50,450	50,955	51,465	51,980	389,850
4	420	2022/24		Transferências Correntes																				
4	420	2022/24	1/22	Associação Desenvolvimento da Raia Histórica	02	04050108	O				129,001		01/2022	12/2027				21,000	21,189	21,380	21,594	21,810	22,028	129,001
4	420	2022/24	2/22	Associação Nacional de Municípios Portuguesas	02	04050104	O				27,646		01/2022	12/2027				4,500	4,541	4,582	4,628	4,674	4,721	27,646
4	420	2022/24	3/22	Associação de Municípios da Cova da Beira	02	04050104	O				38,393		01/2022	12/2027				6,250	6,306	6,363	6,427	6,491	6,556	38,393
4	420	2022/24	4/22	Associação Desenvolvimento Turístico - Aldeias Históricas de Portugal	02	04050108	O				46,072		01/2022	12/2027				7,500	7,588	7,636	7,712	7,789	7,867	46,072
4	420	2022/24	5/22	Guarda Digital	02	04050108	O				38,393		01/2022	12/2027				6,250	6,306	6,363	6,427	6,491	6,556	38,393
4	420	2022/24	6/22	Fundação do Museu do Douro	02	04050108	O				30,712		01/2022	12/2027				5,000	5,045	5,090	5,141	5,192	5,244	30,712
4	420	2022/24	7/22	CIMBSE	02	04050104	O				92,142		01/2022	12/2027				15,000	15,135	15,271	15,424	15,578	15,734	92,142
4	420	2022/24	10/22	Associação Territórios do Cão - Associação de Desenvolvimento Regional	02	04050104	O				36,855		01/2022	12/2027				6,000	6,054	6,108	6,169	6,231	6,293	36,855
4	420	2022/24	11/22	Rede de Judiarias	02	040701	O				9,217		01/2022	12/2027				1,500	1,514	1,528	1,543	1,558	1,574	9,217
4	420	2022/24	13/22	Outras Transferências - Associações de Municípios	02	04050104	O				30,712		01/2022	12/2027				5,000	5,045	5,090	5,141	5,192	5,244	30,712
4	420	2022/24	14/22	Rede Nacional de Arte Préhistórica	02	040701	O				3,681		01/2022	12/2027				600	605	610	616	622	628	3,681
4	420	2022/24	15/22	Associação de Municípios Portugueses do Vinho	02	040701	O				12,285		01/2022	12/2027				2,000	2,018	2,036	2,056	2,077	2,098	12,285
Totais do Programa 420:								2.378.277								104,196		468,850	359,478	362,712	366,340	370,002	373,703	2.403,281
Totais do Objetivo 4:								0	7.412,479	0	0	0				1.373,221	0	1.143,100	1.058,239	1.063,984	1.112,625	1.136,300	530,014	7.437,483
Total:								12.420,944	65.954,928	7.363,131	453,778	932,000	Total:		3.214,014	0	14.466,880	17.574,599	17.358,966	13.880,984	10.598,944	9.994,899	88.022,286	

ORGÃO EXECUTIVO

Em _____ de _____ de _____



ORGÃO DELIBERATIVO

Em _____ de _____ de _____



Orçamento Inicial - Plano PluriAnual de Investimentos do ano 2022

Euros

Objetivo		Número do projeto		Designação do projeto	Rubrica orçamental	Forma de realiz.	Fonte de Financiamento					Datas (Mês/Ano)		Fases de Exec.	Realizado em períodos anteriores	Estimativa de realização do per. t-1	Pagamentos					Total previsto		
							RG	RP	UE	EMPR	Financiam. não definido [ND]	Início	Fim				Períodos seguintes							
Obj	Prog.	Ano / Nº	Ação														[3]	[4]	[5]	[6]	[7]		[8]	[9]
Funções gerais																								
1 121		Protecção civil e luta contra Incêndios																						
1	121	2020/6	6/20	Exercícios / Simulações / Ações de Formação	02	020225	O						01/2020	12/2027	0	500		2.500	2.523	2.546	2.571	2.597	2.623	15.860
1	121	2020/6	12/20	Reforestação de Terrenos	02	070301	O						01/2020	12/2021		80		12.500	12.613	12.727	12.854	12.983	13.113	76.870
1	121	2020/43		Medidas preventivas e disseminação da pandemia COVID 19																				
1	121	2020/43	3/20	Equipamento Básico	02	07011002	O						01/2020	12/2022	3	5.508		5.000						10.508
Totais do Programa 121:									181.628	61.496						13.896		41.500	36.831	37.164	37.534	37.910	38.289	243.124
Totais do Objetivo 1:								0	3.288.543	221.449	0	0			157.951	0	449.761	537.460	616.173	620.332	574.535	553.780		3.509.992
Funções sociais																								
2 212		Serviços auxiliares de ensino																						
2	212	2017/12		Programa de Combate ao Abandono Escolar BSE Meda																				
2	212	2017/12	2/17	Equipamentos	02	07011002	O			1.288	7.297		01/2017	12/2022		85		7.500	1.000					8.585
2	212	2017/13		Requalificação da Escola Básica e Secundária de Méda	02	07010305	E	37.217	32.565	395.432			01/2017	12/2022	3	316.119		149.095						465.214
2	212	2022/8		Serviços Complementares de Ensino																				
2	212	2022/8	9/22	Req. e Benef. do Agrupamento de Escolas de Méda	02	07010203	O			92.142			01/2022	12/2027				15.000	15.135	15.271	15.424	15.578	15.734	92.142
Totais do Programa 212:								37.217	125.995	402.729						316.204		171.595	16.135	15.271	15.424	15.578	15.734	565.941
2 241		Habitação																						
2	241	2022/75		Programa 1º Direito																				
2	241	2022/75	1/22	Ref. oferta habit. pública p/resolver cond. habit. Indignas - Reabilitação de frações ou prédios	02	07010203	E	240.800	58.000	263.200			01/2022	12/2023	0			550.000	10.000					560.000
2	241	2022/75	2/22	Ref. oferta habit. pública p/resolver cond. habit. Indignas - Aquisição e reabilitação de frações ou prédios	02	07010203	E	74.177	226.350	109.973			01/2022	12/2023	0			5.000	405.500					410.500
2	241	2022/75	3/22	Criação resp. hab. emergência p/ aloj. temp. grupos itico - Reabilitação de frações ou prédios	02	07010203	E	73.745	17.150	80.605			01/2022	12/2023	0			166.500	5.000					171.500
Totais do Programa 241:								388.722	299.500	453.778								721.500	420.500					1.142.000
2 242		Ordenamento do território																						
2	242	2003/15		Revisão do PDM	02	070113	O			158.795			01/2003	12/2022	4	132.410		26.385						158.795
2	242	2020/27		Reposição de Marcação Horizontal em Estradas Municipais	02	07030301	E			153.572			01/2020	12/2027	0			25.000	25.225	25.452	25.707	25.964	26.224	153.572
2	242	2021/3		Recuperação de Jardins no Concelho	02	07030305	E			153.572			01/2021	12/2027	0			25.000	25.225	25.452	25.707	25.964	26.224	153.572

Orçamento Inicial - Plano PluriAnual de Investimentos do ano 2022

Euros

Objetivo		Número do projeto		Designação do projeto	Rubrica orçamental	Forma de realiz.	Fonte de Financiamento					Datas (Mês/Ano)		Fases de Exec.	Realizado em períodos anteriores	Estimativa de realização do per. t-1	Pagamentos						Total previsto
[1]		[2]					RG [6]	RP [7]	UE [8]	EMPR [9]	Financiam. não definido [ND]	Início [10]	Fim [11]				Períodos seguintes					[21] = [ND] + [13] + ... + [20]	
Obj	Prog.	Ano / Nº	Ação														[3]	[4]	[5]	[12]	[13]		
2				Funções sociais																			
2 251				Cultura																			
2 251 2022/12				Investimentos de Âmbito Cultural																			
2 251 2022/12 1/22				Aquisição de Equipamento Básico	02	07011002			15,360		01/2022	12/2027				2,500	2,523	2,546	2,571	2,597	2,623	15,360	
2 251 2022/12 2/22				Aquisição de Artigos e Objetos de Valor	02	070112	O		18,429		01/2022	12/2027				3,000	3,027	3,054	3,085	3,116	3,147	18,429	
				Totais do Programa 251:					219,488	182,050		25,000				43,001	680,775	293,779	44,217	44,660	45,107	1,176,539	
2 252				Desporto, recreio e lazer																			
2 252 2022/15				Eventos e actividades de Desporto e Recreio																			
2 252 2022/15 1/22				Aquisição de Equipamento Básico para Complexo Desportivo	02	07011002	O		6,141		01/2022	12/2027				1,000	1,009	1,018	1,028	1,038	1,048	6,141	
				Totais do Programa 252:					6,141							1,000	1,009	1,018	1,028	1,038	1,048	6,141	
2 253				Outras Actividades Cívicas e Religiosas																			
2 253 2020/17				Construção, Ampliação e Beneficiação de Cemitérios																			
2 253 2020/17 1/20				Aquisição de Terrenos	02	070101	O		12,744	10,000	01/2020	12/2027	3			1	2,500	2,523	2,548	2,573	2,599	22,744	
2 253 2020/17 2/20				Construção, Beneficiação e Ampliação de Cemitérios	02	07010412	E		972,268		01/2020	12/2027	4	339,607		118,380	100,900	101,808	102,826	103,854	104,893	972,268	
				Totais do Programa 253:					985,012	10,000				339,607		118,381	103,400	104,331	105,374	106,427	107,492	985,012	
				Totais do Objetivo 2:				425,939	4,407,561	1,026,782	453,778	110,000			788,221		2,011,507	1,680,284	856,360	586,926	567,543	573,220	7,174,061
3				Funções económicas																			
3 310				Agricultura, Pecuária, Silvicultura, Caça e Pesca																			
3 310 2020/31				Aproveitamento Hidroagrícola da Cortesada																			
3 310 2020/31 1/20				Construção da Barragem e Rede de Rega	02	07030307	E	10,000,001		132,500	01/2020	12/2024	11			1	4,000,000	4,000,000	2,000,000			10,132,501	
3 310 2020/31 2/20				Rede Viária	02	07030301	E	1,536,001		300,000	01/2020	12/2024	11			1	1,000,000	530,000	5,000			1,835,001	
3 310 2020/31 3/20				Expropriações	02	070301	O	1		307,000	01/2020	12/2021	11									307,001	
3 310 2020/31 4/20				Fiscalização e acompanhamento de obra	02	07030307	O	400,001		60,000	01/2020	12/2024	0			1	160,000	160,000	80,000			460,001	
3 310 2020/31 5/20				Emparcelamento	02	07030307	O	60,001			01/2020	12/2024	0			1	20,000	20,000	20,000			60,001	
3 310 2020/44				Mercado da Terra																			
3 310 2020/44 2/20				Beneficiação e Reparação do edifício do Mercado	02	07010203	O		10,199	10,199	01/2020	12/2023	3	308		10,000	10,090					20,398	
				Totais do Programa 310:				11,995,005	10,199	10,199		799,500			308		10,005	5,190,090	4,710,000	2,105,000			12,814,901

Orçamento Inicial - Plano PluriAnual de Investimentos do ano 2022

Euros

Objetivo		Número do projeto		Designação do projeto	Rubrica orçamental	Forma de realiz.	Fonte de Financiamento					Datas (Mês/Ano)		Fases de Exec.	Realizado em períodos anteriores	Estimativa de realização do per. t-1	Pagamentos						Total previsto	
[1]	[2]										Períodos seguintes						[21] = [ND] + [13] + ... + [20]							
Obj	Prog	Ano / Nº	Ação				[3]	[4]	[5]	RG [6]	RP [7]	UE [8]	EMPR [9]				Financiam. não definido [ND]	Início [10]	Fim [11]	[12]	[13]	[14]		2022 [15]
3																								
3 342																								
3 342 2022/80																								
3 342 2022/81																								
Totais do Programa 342:																								
Totais do Objetivo 3:																								
Total:																								

ORGÃO EXECUTIVO

Em ____ de ____ de ____

ORGÃO DELIBERATIVO

Em ____ de ____ de ____

Orçamento Inicial - Atividades mais Relevantes do ano 2022

Euros

Objetivo [1]	Número do projeto [2]		Designação do projeto [3]	Rubrica orçamental [4]	Forma de realiz. [5]	Fonte de Financiamento					Datas (Mês/Ano)		Fases de Exec. [12]	Realizado em períodos anteriores [13]	Estimativa de realização do per. 1-1 [14]	Pagamentos						Total previsto [21] = [ND] + [13] + ... + [20]	
						RG [6]	RP [7]	UE [8]	EMPR [9]	Financiam. não definido [ND] [10]	Início [10]	Fim [11]				2022 [15]	2023 [16]	2024 [17]	2025 [18]	2026 [19]	2027 e seg. [20]		
Obj/Prog	Ano / Nº	Ação																					
1			Funções gerais																				
1	111		Administração geral																				
	111	2022/1	Assembleia Municipal																				
	111	2022/1	1	Despesas com o pessoal																			
	111	2022/1	1/1/22	Ajudas de custo	01	010204	O				92.142	01/2022	12/2027				15.000	15.135	15.271	15.424	15.578	15.734	92.142
	111	2022/1	1/2/22	Senhas de presença	01	01021302	O				92.142	01/2022	12/2027				15.000	15.135	15.271	15.424	15.578	15.734	92.142
	111	2022/1	2	Aquisição de bens e serviços																			
	111	2022/1	2/1/22	Outros bens	01	020121	O				3.075	01/2022	12/2027				500	505	510	515	520	525	3.075
	111	2022/1	2/2/22	Outros serviços	01	020225	O				9.217	01/2022	12/2027				1.500	1.514	1.528	1.543	1.558	1.574	9.217
	111	2022/2		Despesas com pessoal																			
	111	2022/2	1/22	Titulares Órgãos de Soberania e Membros Órgãos Autárquicos	02	010101	V				973.639	01/2022	12/2027				158.500	159.927	161.366	162.980	164.610	166.256	973.639
	111	2022/2	2/22	Pessoal dos Quadros - Pessoal em Funções	02	01010401	V				9.828.508	01/2022	12/2027				1.600.000	1.614.400	1.628.930	1.645.219	1.661.671	1.678.288	9.828.508
	111	2022/2	3/22	Pessoal dos Quadros - Alterações Obrigatórias Posicionamento Remuneratório	02	01010402	V				90.003	01/2022	12/2027				1	30.000	1	30.000	1	30.000	90.003
	111	2022/2	4/22	Pessoal dos Quadros - Alterações Facultativas Posicionamento Remuneratório	02	01010403	V				6	01/2022	12/2027				1	1	1	1	1	1	6
	111	2022/2	5/22	Pessoal dos Quadros - Recrutamento de Pessoal para novos postos de trabalho	02	01010404	V				6	01/2022	12/2027				1	1	1	1	1	1	6
1	111	2022/2	6/22	Pessoal Contratado a Termo - Pessoal em Funções	02	01010601	V				192.417	01/2022	12/2027				1	30.000	40.000	40.400	40.804	41.212	192.417
	111	2022/2	7/22	Recrutamento de Pessoal p/ Novos Postos de Trabalho	02	01010604	V				108.453	01/2022	12/2027				30.000	15.000	15.135	15.286	15.439	15.593	108.453
	111	2022/2	8/22	Pessoal em Regime de Tarefa ou Avença	02	010107	V				681.040	01/2022	12/2027				150.000	125.000	100.000	101.000	102.010	103.030	681.040
	111	2022/2	9/22	Pessoal Aguardando Aposentação	02	010108	V				30.712	01/2022	12/2027				5.000	5.045	5.090	5.141	5.192	5.244	30.712
	111	2022/2	10/22	Pessoal em Qualquer Outra Situação	02	010109	V				153.572	01/2022	12/2027				25.000	25.225	25.452	25.707	25.964	26.224	153.572
	111	2022/2	11/22	Representação	02	010111	V				153.572	01/2022	12/2027				25.000	25.225	25.452	25.707	25.964	26.224	153.572
	111	2022/2	12/22	Subsídio de Refeição	02	010113	V				952.139	01/2022	12/2027				155.000	156.395	157.803	159.381	160.975	162.585	952.139
	111	2022/2	13/22	Subsídio de Férias e de Natal	02	010114	V				1.904.273	01/2022	12/2027				310.000	312.790	315.605	318.761	321.949	325.168	1.904.273
	111	2022/2	14/22	Remunerações por Doença e Maternidade/Paternidade	02	010115	V				92.142	01/2022	12/2027				15.000	15.135	15.271	15.424	15.578	15.734	92.142
	111	2022/2	15/22	Abonos Variáveis ou Eventuais - Horas Extraordinárias	02	010202	V				245.710	01/2022	12/2027				40.000	40.360	40.723	41.130	41.541	41.958	245.710
	111	2022/2	16/22	Ajudas de Custo	02	010204	V				30.712	01/2022	12/2027				5.000	5.045	5.090	5.141	5.192	5.244	30.712
	111	2022/2	17/22	Abono para Falhas	02	010205	V				30.712	01/2022	12/2027				5.000	5.045	5.090	5.141	5.192	5.244	30.712
	111	2022/2	18/22	Subsídio de Turno	02	010211	V				12.285	01/2022	12/2027				2.000	2.018	2.036	2.056	2.077	2.098	12.285
	111	2022/2	19/22	Indemnizações por Cessação de Funções	02	010212	V				6.141	01/2022	12/2027				1.000	1.009	1.018	1.028	1.038	1.048	6.141

Elaborate

Pág. 2/12

Orçamento Inicial - Atividades mais Relevantes do ano 2022

Euros

Objetivo		Número do projeto		Designação do projeto	Rubrica orçamental	Forma de realiz.	Fonte de Financiamento					Datas (Mês/Ano)		Fases de Exec.	Realizado em períodos anteriores	Estimativa de realização do per. t-1	Pagamentos						Total previsto	
[1]		[2]					RG [6]	RP [7]	UE [8]	EMPR [9]	Financiam. não definido [ND]	Início [10]	Fim [11]				Períodos seguintes							[21] = [ND] + [13] + ... + [20]
																	2022	2023	2024	2025	2026	2027 e seg.		
Obj	Prog.	Ano / Nº	Ação	[3]	[4]	[5]	[6]	[7]	[8]	[9]	[ND]	[10]	[11]	[12]	[13]	[14]	[15]	[16]	[17]	[18]	[19]	[20]		
1 Funções gerais																								
1 111		Administração geral																						
1	111	2022/3	17/22	Ferramentas e Utensílios	02	020117	O			30.712		01/2022	12/2027				5.000	5.046	5.080	5.141	5.192	5.244	30.712	
1	111	2022/3	18/22	Livros e Documentação Técnica	02	020118	O			3.075		01/2022	12/2027				500	505	510	515	520	525	3.075	
1	111	2022/3	19/22	Artigos Honoríficos e de Decoração	02	020119	O			4.611		01/2022	12/2027				750	757	764	772	780	788	4.611	
1	111	2022/3	20/22	Material de Educação, Cultura e Recreio	02	020120	O			7.677		01/2022	12/2027				1.250	1.261	1.272	1.285	1.298	1.311	7.677	
1	111	2022/3	21/22	Outros bens	02	020121	O			921.421		01/2022	12/2027				150.000	151.350	152.712	154.239	155.781	157.339	921.421	
1	111	2022/3	22/22	Encargos das Instalações	02	020201	O			46.072		01/2022	12/2027				7.500	7.568	7.636	7.712	7.789	7.867	46.072	
1	111	2022/3	23/22	Conservação de bens	02	020203	O			245.710		01/2022	12/2027				40.000	40.360	40.723	41.130	41.541	41.956	245.710	
1	111	2022/3	24/22	Locação de outros bens	02	020208	O			92.142		01/2022	12/2027				15.000	15.135	15.271	15.424	15.578	15.734	92.142	
1	111	2022/3	25/22	Comunicações	02	020209	O			276.428		01/2022	12/2027				45.000	45.405	45.814	46.272	46.735	47.202	276.428	
1	111	2022/3	26/22	Transportes	02	020210	O			12.285		01/2022	12/2027				2.000	2.018	2.036	2.056	2.077	2.098	12.285	
1	111	2022/3	27/22	Representação dos Serviços	02	020211	O			46.072		01/2022	12/2027				7.500	7.568	7.636	7.712	7.789	7.867	46.072	
1	111	2022/3	28/22	Seguros	02	020212	O			276.428		01/2022	12/2027				45.000	45.405	45.814	46.272	46.735	47.202	276.428	
1	111	2022/3	29/22	Deslocações e Estadas	02	020213	O			15.360		01/2022	12/2027				2.500	2.523	2.546	2.571	2.597	2.623	15.360	
1	111	2022/3	30/22	Estudos, Pareceres, Projectos e Consultadoria	02	020214	O			245.710		01/2022	12/2027				40.000	40.360	40.723	41.130	41.541	41.956	245.710	
1	111	2022/3	31/22	Formação	02	020215	O			46.072		01/2022	12/2027				7.500	7.568	7.636	7.712	7.789	7.867	46.072	
1	111	2022/3	32/22	Seminários, Exposições e similares	02	020216	O			1.536		01/2022	12/2027				250	252	254	257	260	263	1.536	
1	111	2022/3	33/22	Publicidade	02	020217	O			138.214		01/2022	12/2027				22.500	22.703	22.907	23.136	23.367	23.601	138.214	
1	111	2022/3	34/22	Vigilância e Segurança	02	020218	O			15.360		01/2022	12/2027				2.500	2.523	2.546	2.571	2.597	2.623	15.360	
1	111	2022/3	35/22	Assistência Técnica	02	020219	O			122.860		01/2022	12/2027				20.000	20.180	20.362	20.566	20.772	20.980	122.860	
1	111	2022/3	36/22	Trabalhos Especializados	02	020220	O			1.074.992		01/2022	12/2027				175.000	176.575	178.164	179.946	181.745	183.562	1.074.992	
1	111	2022/3	37/22	Serviços de Saúde	02	020222	O			76.790		01/2022	12/2027				12.500	12.613	12.727	12.854	12.983	13.113	76.790	
1	111	2022/3	38/22	Encargos de Cobrança de Receltas	02	020224	O			122.860		01/2022	12/2027				20.000	20.180	20.362	20.566	20.772	20.980	122.860	
1	111	2022/3	39/22	Outros Serviços	02	020225	O			153.572		01/2022	12/2027				25.000	25.225	25.452	25.707	25.964	26.224	153.572	
1	111	2022/3	40/22	Revisor Oficial de Contas (ROC)	02	020214	O			98.285		01/2022	12/2027				16.000	16.144	16.289	16.452	16.617	16.783	98.285	
1	111	2022/4		Outras Despesas																				
1	111	2022/4	1/22	Impostos e Taxas	02	060201	O			76.790		01/2022	12/2027				12.500	12.613	12.727	12.854	12.983	13.113	76.790	
1	111	2022/4	2/22	Outras Restituições	02	06020301	O			61.430		01/2022	12/2027				10.000	10.090	10.181	10.283	10.386	10.490	61.430	
1	111	2022/4	3/22	IVA Pago	02	06020302	O			61.430		01/2022	12/2027				10.000	10.090	10.181	10.283	10.386	10.490	61.430	

Orçamento Inicial - Atividades mais Relevantes do ano 2022

Euros

Objetivo		Número do projeto		Designação do projeto	Rubrica orçamental	Forma de realiz.	Fonte de Financiamento					Datas (Mês/Ano)		Fases de Exec.	Realizado em períodos anteriores	Estimativa de realização do per. t-1	Pagamentos						Total previsto	
[1]		[2]					RG [6]	RP [7]	UE [8]	EMPR [9]	Financiam. não definido [ND]	Início [10]	Fim [11]				Períodos seguintes							[21] = [ND] + [13] + ... + [20]
Obj	Prog	Ano / Nº	Ação														[3]	[4]	[5]	[15]	[16]	[17]		
1 Funções gerais																								
1 111		Administração geral																						
1	111	2022/4	4/22	Serviços Bancários	02	06020304	O			3.075		01/2022	12/2027				500	505	510	515	520	525	3.075	
1	111	2022/4	5/22	Outras	02	06020305	O			107.502		01/2022	12/2027				17.500	17.858	17.817	17.995	18.175	18.357	107.502	
1	111	2022/4	6/22	Outras despesas de capital	02	110299	O			61.430		01/2022	12/2027				10.000	10.090	10.181	10.283	10.386	10.490	61.430	
1 111 2022/5				Despesas de Investimentos																				
1 111 2022/5 3				Equipamento de Transporte																				
1	111	2022/5	3/4/22	Juros de Leasing	02	030305	O			15.360		01/2022	12/2027				2.500	2.523	2.546	2.571	2.597	2.623	15.360	
1	111	2022/5006		Boletim Municipal	02	020220	O			92.142		01/2022	12/2027				15.000	15.135	15.271	15.424	15.578	15.734	92.142	
Totais do Programa 111:																	4.329.754	4.387.111	4.379.931	4.453.729	4.467.970	4.542.653	26.561.148	
1 121		Protecção civil e luta contra incêndios																						
1 121 2020/6				Protecção Civil no Concelho																				
1	121	2020/6	5/20	Aquisição Bens	02	020121	O			47.352		01/2020	12/2027		1.280		7.500	7.568	7.636	7.712	7.789	7.867	47.352	
1	121	2020/6	7/20	Limpeza de Bermas e Valetas em Vias Municipais	02	020203	O			192.852		01/2020	12/2027	4	8.571		30.000	30.270	30.542	30.847	31.155	31.467	192.852	
1	121	2020/6	8/20	Limpeza de Faixas de Gestão de Combustível	02	020203	O			395.756		01/2020	12/2027	4	88.616		50.000	50.450	50.904	51.413	51.927	52.446	395.756	
1	121	2020/6	9/20	Eliminação de Pragas	02	020220	O			53.850		01/2020	12/2027	3	7.778		7.500	7.568	7.636	7.712	7.789	7.867	53.850	
1	121	2020/6	10/20	Aluguer de Contentores	02	020208	O			78.234		01/2020	12/2027	4	16.804		10.000	10.090	10.181	10.283	10.386	10.490	78.234	
1	121	2020/6	11/21	Recuperação de Galerias Rípidas	02	020203	O			2.317	13.128	01/2021	12/2021		85		2.500	2.523	2.546	2.571	2.597	2.623	15.445	
1	121	2020/6	13/21	Outros Serviços	02	020225	O			30.712		01/2021	12/2027				5.000	5.045	5.090	5.141	5.192	5.244	30.712	
1 121 2020/43				Medidas preventivas e disseminação da pandemia COVID 19																				
1	121	2020/43	1/20	Outros Serviços	02	020225	O			18.393		01/2020	12/2022	3	10.893		7.500						18.393	
1	121	2020/43	2/20	Outros Bens	02	020121	O			52.725		01/2020	12/2022	3	40.225		12.500						52.725	
1 121 2021/1				Canil Municipal																				
1	121	2021/1	1/21	Ampliação e Requalificação	02	07010413	O			75.000		01/2021	12/2022	3			70.000	5.000					75.000	
1	121	2021/1	2/21	Equipamento de Esterilização de Animais	02	07011002	O			32.500		01/2021	12/2027	3			30.000	2.500					32.500	
1	121	2021/5005		Apoio Financeiro - Obras quartel Bombeiros Voluntários Mêda	02	080701	A					01/2021	12/2021		24.500		98.000						122.500	
1 121 2022/50				Associação Humanitária dos Bombeiros Voluntários de Mêda																				
1	121	2022/50	1/22	Transferências de Capital	02	080701	O			199.644		01/2022	12/2027				32.500	32.793	33.088	33.419	33.753	34.091	199.644	
1	121	2022/50	2/22	Transferências Correntes	02	040701	O			153.572		01/2022	12/2027				25.000	25.225	25.452	25.707	25.964	26.224	153.572	

Orçamento Inicial - Atividades mais Relevantes do ano 2022

Euros

																			Euros												
Objetivo	Número do projeto			Designação do projeto	Rubrica orçamental	Forma de realiz.	Fonte de Financiamento					Datas (Mês/Ano)		Fases de Exec.	Realizado em períodos anteriores	Estimativa de realização do per. t-1	Pagamentos						Total previsto								
[1]	[2]						[3]	[4]	[5]	RG	RP	UE	EMPR				Financiam. não definido [ND]	Início	Fim	[12]	[13]	[14]		Períodos seguintes					[21] = [ND] + [13] + ... + [20]		
Obj	Prog.	Ano / Nº	Ação				[6]	[7]	[8]	[9]	[ND]	[10]	[11]						2022	2023	2024	2025	2026	2027 e seg.	[15]	[16]	[17]	[18]	[19]	[20]	
1 Funções gerais																															
1 121 Protecção civil e luta contra incêndios																															
1	121	2022/50	3/22	E.I.P. (Equipa de Intervenção Permanente)		02	040701	O	261,073			01/2022		12/2027					42.500	42.883	43.269	43.702	44.139	44.580						261,073	
							Totais do Programa 121:											198,752	430.500	221.915	216.344	218.507	220.691	222.899						1.729.608	
							Totais do Objetivo 1:											198,752	4.760.254	4.809.026	4.596.275	4.672.236	4.688.661	4.765.552						28.280.756	
2 Funções sociais																															
2 211 Ensino não superior																															
2 211 2022/7 Despesas com o Pessoal																															
2	211	2022/7	1/22	Pessoal dos Quadros - Pessoal em Funções	02	01010401	V	1.781.414			01/2022		12/2027					290.000	292.610	295.243	298.195	301.177	304.189						1.781.414		
2	211	2022/7	2/22	Pessoal dos Quadros - Alterações Obrigatórias Posicionamento Remuneratório	02	01010402	V	6.003			01/2022		12/2027						2.000		2.000		2.000						6.003		
2	211	2022/7	3/22	Pessoal dos Quadros - Alterações Facultativas Posicionamento Remuneratório	02	01010403	V				01/2022		12/2027						1	1	1	1	1						6		
2	211	2022/7	4/22	Pessoal dos Quadros - Recrutamento de Pessoal para Novos Postos de Trabalho	02	01010404	V	6			01/2022		12/2027						1	1	1	1	1						6		
2	211	2022/7	5/22	Pessoal Contratado a Termo - Pessoal em Funções	02	01010601	V	6			01/2022		12/2027						1				1						6		
2	211	2022/7	6/22	Recrutamento de Pessoal p/ Novos Postos de Trabalho	02	01010604	V	6			01/2022		12/2027						1	1	1	1	1						6		
2	211	2022/7	7/22	Pessoal Aguardando Aposentação	02	010108	V	12.285			01/2022		12/2027							2.018	2.036	2.056	2.077	2.098						12.285	
2	211	2022/7	8/22	Subsídio de Refeição	02	010113	V	184.281			01/2022		12/2027					30.000	30.270	30.542	30.847	31.155	31.467						184.281		
2	211	2022/7	9/22	Subsídios de Férias e de Natal	02	010114	V	313.282			01/2022		12/2027					51.000	51.459	51.922	52.441	52.965	53.495						313.282		
2	211	2022/7	10/22	Remunerações por Doença e Maternidade/Paternidade	02	010115	V	30.712			01/2022		12/2027					5.000	5.045	5.090	5.141	5.192	5.244						30.712		
2	211	2022/7	11/22	Indemnizações por Cessação de Funções	02	010212	V				01/2022		12/2027						1	1	1	1	1						6		
2	211	2022/7	12/22	Outros Suplementos e Prémios - Outros	02	01021302	V				01/2022		12/2027						1		1	1	1						6		
2	211	2022/7	13/22	Segurança Social - Outros Encargos com a Saúde	02	010302	V	15.360			01/2022		12/2027					2.500	2.523	2.546	2.571	2.597	2.623						15.360		
2	211	2022/7	14/22	Segurança Social - Subsídio Familiar a Crianças e Jovens	02	010303	V	13.515			01/2022		12/2027					2.200	2.220	2.240	2.262	2.285	2.308						13.515		
2	211	2022/7	15/22	Caixa Geral de Aposentações	02	0103050201	V	377.783			01/2022		12/2027					61.500	62.054	62.612	63.238	63.870	64.509						377.783		
2	211	2022/7	16/22	Regime Geral	02	0103050202	V	95.217			01/2022		12/2027					15.500	15.840	15.781	15.939	16.098	16.259						95.217		
2	211	2022/7	17/22	Segurança Social - Regime Geral	02	01030503	V	3.075			01/2022		12/2027					500	505	510	515	520	525						3.075		
2	211	2022/7	18/22	Seguros Acidentes de Trabalho e Doenças Profissionais	02	01030901	V				01/2022		12/2027						1		1								6		
							Totais do Programa 211:											480,208	466.351	468.530	475.212	477.944	484.724						2.832.969		

Euros

Pág. 6/12

Orçamento Inicial - Atividades mais Relevantes do ano 2022



Euros

Objetivo		Número do projeto		Designação do projeto	Rubrica orçamental	Forma de realiz.	Fonte de Financiamento					Datas (Mês/Ano)		Fases de Exec.	Realizado em períodos anteriores	Estimativa de realização do per. t-1	Pagamentos						Total previsto	
[1]		[2]					RG [6]	RP [7]	UE [8]	EMPR [9]	Financiam. não definido [ND]	Início [10]	Fim [11]				Períodos seguintes							[21] = [ND] + [13] + ... + [20]
Obj	Prog	Ano / N.º	Ação														2022	2023	2024	2025	2026	2027 e seg.		
2				Funções sociais																				
2		232		Ação social																				
2	232	2022	5005	Transferência de Competências no Domínio da Ação Social	02	020225	O		307.140		01/2022	12/2027				50.000	50.450	50.904	51.413	51.927	52.446	307.140		
Totais do Programa 232:								829.135								145.500	144.175	132.859	134.188	135.529	136.884	828.135		
2		242		Ordenamento do território																				
2	242	2019	46	Colocação de Toponímia no Concelho	02	020225	O		47.640		01/2019	12/2027	0	1.568		7.500	7.568	7.636	7.712	7.789	7.867	47.640		
Totais do Programa 242:								47.640						1.568		7.500	7.568	7.636	7.712	7.789	7.867	47.640		
2		243		Saneamento																				
				Sistema de Drenagem de Saneamento																				
2	243	2022	9	Reparação da Rede de Águas Residuais	02	020203	O		15.360		01/2022	12/2027				2.500	2.523	2.546	2.571	2.597	2.623	15.360		
2	243	2022	9	Tratamento de Efluentes	02	020220	O		1.996.415		01/2022	12/2027				325.000	327.925	330.876	334.185	337.527	340.902	1.996.415		
Totais do Programa 243:								2.011.775							327.500	330.448	333.422	336.756	340.124	343.525	2.011.775			
2		244		Abastecimento de água																				
				Distribuição de Água para Consumo Humano																				
2	244	2022	10	Reparação da Rede de Distribuição Domiciliária	02	020203	A		15.360		01/2022	12/2027				2.500	2.523	2.546	2.571	2.597	2.623	15.360		
2	244	2022	10	Aquisição de Água em Alta	02	02011601	O		2.303.556		01/2022	12/2027				375.000	378.375	381.780	385.598	389.454	393.349	2.303.556		
Totais do Programa 244:								2.318.916							377.500	380.898	384.326	388.169	392.051	395.972	2.318.916			
2		245		Resíduos Sólidos																				
				Recolha e Tratamento de RSU's																				
2	245	2022	11	Valorização e Tratamento de RSU's	02	020220	O		61.430		01/2022	12/2027				10.000	10.090	10.181	10.283	10.386	10.490	61.430		
Totais do Programa 245:								61.430							10.000	10.090	10.181	10.283	10.386	10.490	61.430			
2		251		Cultura																				
				Eventos e Atividades de âmbito Cultural																				
2	251	2022	13	Mercado Medieval de Marialva	02	020225	O		307.140		01/2022	12/2027				50.000	50.450	50.904	51.413	51.927	52.446	307.140		
2	251	2022	13	Festival Meda+																				
2	251	2022	13	Coorganização do Evento	02	040701	O		76.454	15.000	01/2022	12/2027				1	15.000	15.135	15.286	15.439	15.593	91.454		
2	251	2022	13	Despesas de Logística	02	020225	O		12.744	2.500	01/2022	12/2027				1	2.500	2.523	2.548	2.573	2.599	15.244		
2	251	2022	13	Edição de Livros	02	020220	O		30.712		01/2022	12/2027				5.000	5.045	5.090	5.141	5.192	5.244	30.712		

Orçamento Inicial - Atividades mais Relevantes do ano 2022



Euros

Objetivo		Número do projeto		Designação do projeto	Rubrica orçamental	Forma de realiz.	Fonte de Financiamento					Datas (Mês/Ano)		Fases de Exec.	Realizado em períodos anteriores	Estimativa de realização do per. t-1	Pagamentos						Total previsto								
							RG	RP	UE	EMPR	Financiam. não definido	Início	Fim				Períodos seguintes														
Obj	Prog.	Ano / Nº	Ação														[6]	[7]	[8]	[9]	[ND]	[10]		[11]	[12]	[13]	[14]	2022	2023	2024	2025
				[3]	[4]	[5]											[15]	[16]	[17]	[18]	[19]	[20]									
2		Funções sociais																													
2 252		Desporto, recreio e lazer																													
2	252	2022/39		Gás do Complexo Desportivo	02	020201	O		368,570			01/2022	12/2027				60,000	60,540	61,085	61,696	62,313	62,936	368,570								
Totais do Programa 252:								948,482									23,986	150,500	151,856	153,222	154,753	156,301	157,864	948,482							
2 253		Outras Actividades Cívicas e Religiosas																													
253	2021/5002			Projeto Vivillar	02	040701	O		12,285			01/2021	12/2021	0			2,000	2,010	2,036	2,056	2,077	2,098	12,285								
2	253	2022/35		Apoio na Realização das Festas Populares	02	040701	O		46,072			01/2022	12/2027				7,500	7,568	7,636	7,712	7,789	7,867	46,072								
Totais do Programa 253:								58,357										9,500	9,586	9,672	9,768	9,866	9,965	58,357							
Totais do Objetivo 2:								0	12,601,797	24,297		17,500									31,310	0	2,066,713	2,078,451	2,080,001	2,102,795	2,121,801	2,145,023	12,643,594		
3		Funções económicas																													
3 310		Agricultura, Pecuária, Silvicultura, Caça e Pesca																													
310	2020/44			Mercado da Terra																											
310	2020/44	1/20		Apoio à produção e divulgação de produtos	02	020225	O		12,901	51,606		01/2020	12/2023	0	4,237		30,000	30,270					64,507								
310	2021/5003			Integração na Área Produtora de Castanha DOP Souto da Lapa	02	020225	O		35,000			01/2021	12/2023	0			30,000	5,000					35,000								
310	2022/30			Encargos com a Esterilização de Animais	02	020220	O		46,072			01/2022	12/2027				7,500	7,568	7,636	7,712	7,789	7,867	46,072								
310	2022/32			Apoio à Produção Pecuária																											
310	2022/32	1/22		Apoio a Produtores	02	050803	O		185,710			01/2022	12/2027				30,000	30,360	30,723	31,130	31,541	31,956	185,710								
310	2022/32	2/1/22		Apromedia CRL	02	040701	O		122,860			01/2022	12/2027				20,000	20,180	20,362	20,566	20,772	20,980	122,860								
310	2022/32	2/2/22		Adega Cooperativa de Méda CRL	02	040701	O		92,142			01/2022	12/2027				15,000	15,135	15,271	15,424	15,578	15,734	92,142								
310	2022/63			Zonas de Intervenção Florestal	02	020214	O		22,500			01/2022	12/2027				2,500	10,000	2,500	2,500	2,500	2,500	22,500								
Totais do Programa 310:								517,185	51,606									4,237	135,000	118,513	76,492	77,332	78,180	79,037	568,791						
3 320		Indústria e energia																													
320	2022/18			Rede Eléctrica no Concelho																											
320	2022/18	2/22		Iluminação Pública no Concelho	02	020225	O		1,228,563			01/2022	12/2027				200,000	201,800	203,618	205,852	207,709	209,786	1,228,563								
320	2022/18	3/22		Energia Eléctrica	02	020201	O		1,078,022			01/2022	12/2027				175,000	176,575	178,164	179,946	181,745	186,592	1,078,022								
Totais do Programa 320:								2,306,585																	375,000	378,375	381,780	385,598	389,454	398,378	2,306,585

Orçamento Inicial - Atividades mais Relevantes do ano 2022


Euros

Euros

Objetivo		Número do projeto		Designação do projeto	Rubrica orçamental	Forma de realiz.	Fonte de Financiamento					Datas (Mês/Ano)		Fases de Exec.	Realizado em períodos anteriores	Estimativa de realização do per. t-1	Pagamentos						Total previsto	
[1]		[2]					RG	RP	UE	EMPR	Financiam. não definido	Início	Fim				Períodos seguintes							[21] = [ND] + [13] + ... + [20]
Obj	Prog.	Ano / N°	Ação				[3]	[4]	[5]	[6]	[7]	[8]	[9]				[ND]	[10]	[11]	[12]	[13]	[14]		[15]
4 Outras funções																								
4 420 Transferências entre administrações																								
4	420	2022/24	14/22	Rede Nacional de Arte Préhistórica	02	040701	O			3.681		01/2022	12/2027				600	605	610	616	622	628	3.681	
4	420	2022/24	15/22	Associação de Municípios Portugueses do Vinho	02	040701	O			12.285		01/2022	12/2027				2.000	2.018	2.036	2.056	2.077	2.098	12.285	
Totais do Programa 420:									2.378.277						104.196		466.850	359.478	362.712	366.340	370.002	373.703	2.403.281	
Totais do Objetivo 4:								0	7.412.479	0	0	0			1.373.221	0	1.143.100	1.058.239	1.083.984	1.112.625	1.136.300	530.014	7.437.483	
Total:								0	52.288.873	134.229	0	22.500			Total:	1.656.498	0	6.782.068	8.438.832	8.414.003	8.548.012	8.813.796	8.117.397	52.593.106


ORGÃO EXECUTIVO

Em ____ de ____ de ____



ORGÃO DELIBERATIVO

Em ____ de ____ de ____



Município de Mêda

Demonstração do desempenho orçamental do período findo em 31 de Dezembro de 2022

Valores em €

RUBRICA RECEBIMENTOS	FONTES DE FINANCIAMENTO (n)						(n-1)
	RP	RG	UE	EMPR	FUNDOS ALHEIOS	TOTAL	
Saldo da gerência anterior	2.031.039,16	0,00	409.656,41	0,00	236.631,02	2.677.326,59	1.809.298,51
Operações Orçamentais [1]	2.031.039,16	0,00	409.656,41	0,00	0,00	2.440.695,57	1.580.245,88
Devolução do saldo oper. Orçamentais	0,00	0,00	0,00	0,00	0,00	0,00	0,00
Operações de tesouraria [A]	0,00	0,00	0,00	0,00	236.631,02	236.631,02	229.052,63
Recebimento do saldo devolvido por terceiras entidades	0,00	0,00	0,00	0,00	0,00	0,00	0,00
Receita corrente	8.232.888,50	0,00	18.148,40	0,00	0,00	8.251.036,90	7.851.326,72
R1 Receita Fiscal	623.179,80	0,00	0,00	0,00	0,00	623.179,80	838.631,73
R1.1 Impostos diretos	623.179,80	0,00	0,00	0,00	0,00	623.179,80	838.631,73
R1.2 Impostos indiretos	0,00	0,00	0,00	0,00	0,00	0,00	0,00
R2 Contribuições para sistemas de proteção social e subsistemas de saúde	0,00	0,00	0,00	0,00	0,00	0,00	0,00
R3 Taxas, multas e outras penalidades	48.780,83	0,00	0,00	0,00	0,00	48.780,83	35.294,29
R4 Rendimentos de propriedade	100,80	0,00	0,00	0,00	0,00	100,80	7.409,74
R5 Transferências e subsídios correntes	6.273.971,66	0,00	18.148,40	0,00	0,00	6.292.120,06	6.280.136,44
R5.1 Transferências correntes	6.273.971,66	0,00	18.148,40	0,00	0,00	6.292.120,06	6.280.136,44
R5.1.1 Administrações Públicas	6.234.115,73	0,00	18.148,40	0,00	0,00	6.252.264,13	6.236.749,32
R5.1.1.1 Administração Central - Estado Português	5.491.136,04	0,00	18.148,40	0,00	0,00	5.509.284,44	5.487.267,00
R5.1.1.2 Administração Central - Outras entidades	742.979,69	0,00	0,00	0,00	0,00	742.979,69	749.482,32
R5.1.1.3 Segurança Social	0,00	0,00	0,00	0,00	0,00	0,00	0,00
R5.1.1.4 Administração Regional	0,00	0,00	0,00	0,00	0,00	0,00	0,00
R5.1.1.5 Administração Local	0,00	0,00	0,00	0,00	0,00	0,00	0,00
R5.1.2 Exterior - U E	0,00	0,00	0,00	0,00	0,00	0,00	0,00
R5.1.3 Outras	39.855,93	0,00	0,00	0,00	0,00	39.855,93	43.387,12
R5.2 Subsídios correntes	0,00	0,00	0,00	0,00	0,00	0,00	0,00
R6 Venda de bens e serviços	1.264.358,38	0,00	0,00	0,00	0,00	1.264.358,38	877.371,61
R7 Outras receitas correntes	22.497,03	0,00	0,00	0,00	0,00	22.497,03	12.482,91
Receita de capital	762.460,57	0,00	476.987,97	0,00	0,00	1.239.448,54	1.500.758,47
R8 Venda de bens de investimento	6.059,00	0,00	0,00	0,00	0,00	6.059,00	0,00
R9 Transferências e subsídios de capital	736.313,00	0,00	476.987,97	0,00	0,00	1.213.300,97	1.497.153,91
R9.1 Transferências de capital	736.313,00	0,00	476.987,97	0,00	0,00	1.213.300,97	1.497.153,91
R9.1.1 Administrações Públicas	736.313,00	0,00	476.987,97	0,00	0,00	1.213.300,97	1.497.153,91
R9.1.1.1 Administração Central - Estado Português	736.313,00	0,00	476.987,97	0,00	0,00	1.213.300,97	1.497.153,91
R9.1.1.2 Administração Central - Outras entidades	0,00	0,00	0,00	0,00	0,00	0,00	0,00
R9.1.1.3 Segurança Social	0,00	0,00	0,00	0,00	0,00	0,00	0,00
R9.1.1.4 Administração Regional	0,00	0,00	0,00	0,00	0,00	0,00	0,00
R9.1.1.5 Administração Local	0,00	0,00	0,00	0,00	0,00	0,00	0,00
R9.1.2 Exterior - U E	0,00	0,00	0,00	0,00	0,00	0,00	0,00
R9.1.3 Outras	0,00	0,00	0,00	0,00	0,00	0,00	0,00
R9.2 Subsídios de capital	0,00	0,00	0,00	0,00	0,00	0,00	0,00
R10 Outras receitas de capital	20.088,57	0,00	0,00	0,00	0,00	20.088,57	3.604,56
R11 Reposições não abatidas aos pagamentos	0,00	0,00	0,00	0,00	0,00	0,00	147,60
Receita efetiva [2]	8.995.349,07	0,00	495.136,37	0,00	0,00	9.490.485,44	9.352.232,79
Receita não efetiva [3]	0,00	0,00	0,00	0,00	0,00	0,00	0,00
R12 Receita com ativos financeiros	0,00	0,00	0,00	0,00	0,00	0,00	0,00
R13 Receita com passivos financeiros	0,00	0,00	0,00	0,00	0,00	0,00	0,00
Soma [4]=[1]+[2]+[3]	11.026.388,23	0,00	904.792,78	0,00	0,00	11.931.181,01	10.932.478,67
Operações de tesouraria [B]	0,00	0,00	0,00	0,00	38.292,09	38.292,09	60.888,31

Município de Mêda

Demonstração do desempenho orçamental do periodo findo em 31 de Dezembro de 2022

Valores em €

RUBRICA PAGAMENTOS		FONTES DE FINANCIAMENTO (n)					(n-1)
		RP	RG	UE	EMPR	FUNDOS ALHEIOS	
	Despesa corrente	6.590.511,39	0,00	774.936,47	0,00	0,00	6.424.772,30
D1	Despesas com o pessoal	2.861.063,76	0,00	557.387,38	0,00	0,00	3.463.743,57
D1.1	Remunerações Certas e Permanentes	2.153.187,62	0,00	477.202,22	0,00	0,00	2.675.999,01
D1.2	Abonos Variáveis ou Eventuais	80.265,44	0,00	0,00	0,00	0,00	70.018,01
D1.3	Segurança Social	627.610,70	0,00	80.185,16	0,00	0,00	717.726,55
D2	Aquisição de bens e serviços	2.945.869,30	0,00	217.549,09	0,00	0,00	2.275.014,60
D3	Juros e outros encargos	45.796,33	0,00	0,00	0,00	0,00	54.356,21
D4	Transferências e subsídios correntes	711.177,02	0,00	0,00	0,00	0,00	602.913,21
D4.1	Transferências correntes	679.948,02	0,00	0,00	0,00	0,00	578.770,21
D4.1.1	Administrações Públicas	289.976,19	0,00	0,00	0,00	0,00	208.909,81
D4.1.1.1	Administração Central - Estado Português	0,00	0,00	0,00	0,00	0,00	0,00
D4.1.1.2	Administração Central - Outras entidades	0,00	0,00	0,00	0,00	0,00	0,00
D4.1.1.3	Segurança Social	0,00	0,00	0,00	0,00	0,00	0,00
D4.1.1.4	Administração Regional	0,00	0,00	0,00	0,00	0,00	0,00
D4.1.1.5	Administração Local	289.976,19	0,00	0,00	0,00	0,00	208.909,81
D4.1.2	Entidades do setor não lucrativo	312.570,28	0,00	0,00	0,00	0,00	202.882,78
D4.1.3	Famílias	77.401,55	0,00	0,00	0,00	0,00	152.813,32
D4.1.4	Outras	0,00	0,00	0,00	0,00	0,00	14.164,30
D4.2	Subsídios correntes	31.229,00	0,00	0,00	0,00	0,00	24.143,00
D5	Outras despesas correntes	26.604,98	0,00	0,00	0,00	0,00	28.744,71
	Despesa de capital	2.118.174,35	0,00	59.975,28	0,00	0,00	1.483.364,23
D6	Aquisição de bens de capital	1.949.125,74	0,00	59.975,28	0,00	0,00	1.286.012,36
D7	Transferência e subsídios de capital	169.048,61	0,00	0,00	0,00	0,00	187.677,95
D7.1	Transferências de capital	169.048,61	0,00	0,00	0,00	0,00	187.677,95
D7.1.1	Administrações Públicas	102.493,11	0,00	0,00	0,00	0,00	101.677,95
D7.1.1.1	Administração Central - Estado Português	0,00	0,00	0,00	0,00	0,00	0,00
D7.1.1.2	Administração Central - Outras entidades	0,00	0,00	0,00	0,00	0,00	0,00
D7.1.1.3	Segurança Social	0,00	0,00	0,00	0,00	0,00	0,00
D7.1.1.4	Administração Regional	0,00	0,00	0,00	0,00	0,00	0,00
D7.1.1.5	Administração Local	102.493,11	0,00	0,00	0,00	0,00	101.677,95
D7.1.2	Entidades do setor não lucrativo	66.555,50	0,00	0,00	0,00	0,00	86.000,00
D7.1.3	Famílias	0,00	0,00	0,00	0,00	0,00	0,00
D7.1.4	Outras	0,00	0,00	0,00	0,00	0,00	0,00
D7.2	Subsídios de capital	0,00	0,00	0,00	0,00	0,00	0,00
D8	Outras despesas de capital	0,00	0,00	0,00	0,00	0,00	9.673,92
	Despesa efetiva [5]	8.708.685,74	0,00	834.911,75	0,00	0,00	7.908.136,53
	Despesa não efetiva [6]	590.066,21	0,00	0,00	0,00	0,00	583.646,57
D9	Despesa com ativos financeiros	0,00	0,00	0,00	0,00	0,00	3.604,56
D10	Despesa com passivos financeiros	590.066,21	0,00	0,00	0,00	0,00	580.042,01
	Soma [7]=[5]+[6]	9.298.751,95	0,00	834.911,75	0,00	0,00	8.491.783,10
	Operações de tesouraria [C]	0,00	0,00	0,00	0,00	17.629,26	53.309,92
	Saldo para a gerência seguinte	1.727.636,28	0,00	69.881,03	0,00	257.293,85	2.677.326,59
	Operações orçamentais [8] = [4]-[7]	1.727.636,28	0,00	69.881,03	0,00	0,00	2.440.695,57
	Operações de tesouraria [D]=[A]+[B]-[C]	0,00	0,00	0,00	0,00	257.293,85	236.631,02
	Saldo global [2] - [5]	286.663,33	0,00	-339.775,38	0,00	0,00	1.444.096,26
	Despesa primária	8.662.889,41	0,00	834.911,75	0,00	0,00	7.853.780,32
	Saldo corrente	1.642.377,11	0,00	-756.788,07	0,00	0,00	1.426.554,42
	Saldo de capital	-1.355.713,78	0,00	417.012,69	0,00	0,00	17.394,24
	Saldo primário	332.459,66	0,00	-339.775,38	0,00	0,00	1.498.452,47
	Receita total [1] + [2] + [3]	11.026.388,23	0,00	904.792,78	0,00	0,00	10.932.478,67
	Despesa total [5] + [6]	9.298.751,95	0,00	834.911,75	0,00	0,00	8.491.783,10

Demonstração de Execução Orçamental da Receita

Município de Mêda

Ano: 2022

(designação da autarquia local)

Euros

Rúbrica	Descrição	Previsões corrigidas	Rec. p/ cobrar per. anteriores	Receitas liquidadas	Liquidações anuladas	Receitas cobradas brutas	Reembolsos e Restituições		Receitas cobradas líquidas			Rec. p/ cobrar final do período	Grau exec. orçamental	
							Emitidos	Pagos	Períodos anteriores	Período corrente	Total		Períodos anteriores	Período corrente
Receita corrente														
01	Impostos directos	753.510,00	0,00	623.179,80	0,00	623.179,80	0,00	0,00	0,00	623.179,80	623.179,80	0,00	0,000	82,704
0102	Outros	753.510,00	0,00	623.179,80	0,00	623.179,80	0,00	0,00	0,00	623.179,80	623.179,80	0,00	0,000	82,704
010202	Imposto municipal sobre imóveis	487.000,00	0,00	400.451,24	0,00	400.451,24	0,00	0,00	0,00	400.451,24	400.451,24	0,00	0,000	82,228
010203	Imposto único de circulação	130.500,00	0,00	119.762,53	0,00	119.762,53	0,00	0,00	0,00	119.762,53	119.762,53	0,00	0,000	91,772
010204	Imposto municipal sobre transm. onerosas imóveis	136.000,00	0,00	102.966,03	0,00	102.966,03	0,00	0,00	0,00	102.966,03	102.966,03	0,00	0,000	75,710
010207	Impostos abolidos	10,00	0,00	0,00	0,00	0,00	0,00	0,00	0,00	0,00	0,00	0,00	0,000	0,000
01020799	Outros impostos abolidos	10,00	0,00	0,00	0,00	0,00	0,00	0,00	0,00	0,00	0,00	0,00	0,000	0,000
04	Taxas, multas e outras penalidades	42.435,00	8.644,65	46.578,72	168,81	48.918,51	137,68	137,68	2.791,81	45.989,02	48.780,83	6.273,73	6,579	108,375
0401	Taxas	36.515,00	8.644,65	40.114,48	168,81	42.454,27	137,68	137,68	2.791,81	39.524,78	42.316,59	6.273,73	7,646	108,243
040123	Taxas específicas das autarquias locais	36.515,00	8.644,65	40.114,48	168,81	42.454,27	137,68	137,68	2.791,81	39.524,78	42.316,59	6.273,73	7,646	108,243
04012301	Mercados e feiras	11.750,00	8.224,23	13.482,51	20,68	16.140,26	0,00	0,00	2.791,81	13.348,45	16.140,26	5.545,80	23,760	113,604
04012302	Loteamentos e obras	17.025,00	0,00	17.136,49	96,29	17.050,68	85,84	85,84	0,00	16.964,84	16.964,84	75,36	0,000	99,647
04012303	Ocupação da via pública	1.100,00	0,00	2.026,92	51,84	2.026,92	51,84	51,84	0,00	1.975,08	1.975,08	0,00	0,000	179,553
04012305	Caça e Pesca	10,00	0,00	0,00	0,00	0,00	0,00	0,00	0,00	0,00	0,00	0,00	0,000	0,000
04012308	Taxa Municipal de Direitos de Passagem	10,00	0,00	0,00	0,00	0,00	0,00	0,00	0,00	0,00	0,00	0,00	0,000	0,000
04012399	Outras	6.620,00	420,42	7.468,56	0,00	7.236,41	0,00	0,00	0,00	7.236,41	7.236,41	652,57	0,000	109,311
0401239901	Taxa de depósito da ficha técnica da habitação	100,00	0,00	136,10	0,00	109,27	0,00	0,00	0,00	109,27	109,27	26,83	0,000	109,270
0401239902	Taxa pela emissão do certificado de registo	585,00	0,00	437,84	0,00	437,84	0,00	0,00	0,00	437,84	437,84	0,00	0,000	74,844
0401239903	Taxa de Gestão de Resíduos (TGR)	10,00	0,00	0,00	0,00	0,00	0,00	0,00	0,00	0,00	0,00	0,00	0,000	0,000
0401239999	Outras	5.925,00	420,42	6.894,62	0,00	6.689,30	0,00	0,00	0,00	6.689,30	6.689,30	625,74	0,000	112,900
0402	Multas e outras penalidades	5.920,00	0,00	6.464,24	0,00	6.464,24	0,00	0,00	0,00	6.464,24	6.464,24	0,00	0,000	109,193
040201	Juros de mora	575,00	0,00	761,60	0,00	761,60	0,00	0,00	0,00	761,60	761,60	0,00	0,000	132,452
040202	Juros compensatórios	335,00	0,00	689,21	0,00	689,21	0,00	0,00	0,00	689,21	689,21	0,00	0,000	205,734
040204	Coimas e penalidades por contra-ordenações	10,00	0,00	500,00	0,00	500,00	0,00	0,00	0,00	500,00	500,00	0,00	0,000	5000,000
040299	Multas e penalidades diversas	5.000,00	0,00	4.513,43	0,00	4.513,43	0,00	0,00	0,00	4.513,43	4.513,43	0,00	0,000	90,259
04029901	Deleg. de competências - contra ord. estacionamento	5.000,00	0,00	4.513,43	0,00	4.513,43	0,00	0,00	0,00	4.513,43	4.513,43	0,00	0,000	90,259
05	Rendimentos da propriedade	3.760,00	0,00	100,80	0,00	100,80	0,00	0,00	0,00	100,80	100,80	0,00	0,000	2,631
0502	Juros-Sociedades financeiras	10,00	0,00	0,00	0,00	0,00	0,00	0,00	0,00	0,00	0,00	0,00	0,000	0,030
050201	Bancos e outras instituições financeiras	10,00	0,00	0,00	0,00	0,00	0,00	0,00	0,00	0,00	0,00	0,00	0,000	0,030
0507	Dividend,partic.lucros socied.quase-soc.nãofinanc.	3.650,00	0,00	0,00	0,00	0,00	0,00	0,00	0,00	0,00	0,00	0,00	0,000	0,030
050701	Empresas públicas	3.650,00	0,00	0,00	0,00	0,00	0,00	0,00	0,00	0,00	0,00	0,00	0,000	0,030
0510	Rendas	100,00	0,00	100,80	0,00	100,80	0,00	0,00	0,00	100,80	100,80	0,00	0,000	100,800
051003	Habitações	100,00	0,00	100,80	0,00	100,80	0,00	0,00	0,00	100,80	100,80	0,00	0,000	100,800
06	Transferências correntes	6.426.659,00	488,24	6.292.495,68	863,86	6.292.495,68	375,62	375,62	0,00	6.292.120,06	6.292.120,06	0,00	0,000	97,937
0601	Sociedades e quase-sociedades não financeiras	45.250,00	0,00	39.855,93	0,00	39.855,93	0,00	0,00	0,00	39.855,93	39.855,93	0,00	0,000	88,079
060102	Privadas	45.250,00	0,00	39.855,93	0,00	39.855,93	0,00	0,00	0,00	39.855,93	39.855,93	0,00	0,000	88,079

Demonstração de Execução Orçamental da Receita

Município de Mêda

Ano: 2022

(designação da autarquia local)

Euros

Rúbrica	Descrição	Previsões corrigidas	Rec. p/ cobrar per. anteriores	Receitas liquidadas	Liquidações anuladas	Receitas cobradas brutas	Reembolsos e Restituições		Receitas cobradas líquidas			Rec. p/ cobrar final do período	Grau exec. orçamental	
							Emitidos	Pagos	Períodos anteriores	Período corrente	Total		Períodos anteriores	Período corrente
Receita corrente														
0603	Administração central	6.381.409,00	488,24	6.252.639,75	863,86	6.252.639,75	375,62	375,62	0,00	6.252.264,13	6.252.264,13	0,00	0,000	97,576
060301	Estado	5.452.294,00	488,24	5.491.136,04	488,24	5.491.136,04	0,00	0,00	0,00	5.491.136,04	5.491.136,04	0,00	0,000	100,712
06030101	Fundo de Equilíbrio Financeiro	5.212.407,00	488,24	5.212.407,00	488,24	5.212.407,00	0,00	0,00	0,00	5.212.407,00	5.212.407,00	0,00	0,000	100,000
06030102	Fundo Social Municipal	75.946,00	0,00	75.946,00	0,00	75.946,00	0,00	0,00	0,00	75.946,00	75.946,00	0,00	0,000	100,000
06030103	Participação fixa no IRS	126.864,00	0,00	126.864,00	0,00	126.864,00	0,00	0,00	0,00	126.864,00	126.864,00	0,00	0,000	100,000
06030106	Transferência de Competências - Lei n.º 50/2018	10,00	0,00	0,00	0,00	0,00	0,00	0,00	0,00	0,00	0,00	0,00	0,000	0,000
06030107	Participação do IVA	37.057,00	0,00	37.057,04	0,00	37.057,04	0,00	0,00	0,00	37.057,04	37.057,04	0,00	0,000	100,000
06030199	Outras	10,00	0,00	38.862,00	0,00	38.862,00	0,00	0,00	0,00	38.862,00	38.862,00	0,00	0,000	388620,000
060306	Estado-Particip.comunit.projectos co-financiados	82.640,00	0,00	18.148,40	0,00	18.148,40	0,00	0,00	0,00	18.148,40	18.148,40	0,00	0,000	21,861
060307	Serviços e fundos autónomos	825.000,00	0,00	709.649,73	0,00	709.649,73	0,00	0,00	0,00	709.649,73	709.649,73	0,00	0,000	86,618
06030701	Transferência de Competências - Lei n.º 50/2018	560.000,00	0,00	667.687,87	0,00	667.687,87	0,00	0,00	0,00	667.687,87	667.687,87	0,00	0,000	119,230
06030799	Outras	265.000,00	0,00	41.961,86	0,00	41.961,86	0,00	0,00	0,00	41.961,86	41.961,86	0,00	0,000	15,835
060309	Serv.fund.autón.-Subsist.prot.famil.polft.act.EFP	21.475,00	0,00	33.705,58	375,62	33.705,58	375,62	375,62	0,00	33.329,96	33.329,96	0,00	0,000	155,204
07	Venda de bens e serviços correntes	874.630,00	127.363,50	1.271.266,65	3.540,45	1.264.635,74	277,36	277,36	122.106,31	1.142.252,07	1.264.358,38	130.731,32	13,961	130,598
0701	Venda de bens	176.200,00	20.505,81	351.764,57	1.907,56	350.768,16	16,73	16,73	18.621,22	332.130,21	350.751,43	19.611,39	10,568	188,496
070103	Publicações e impressos	550,00	0,00	944,04	0,00	944,04	0,00	0,00	0,00	944,04	944,04	0,00	0,000	171,644
070108	Mercadorias	151.950,00	20.505,81	304.914,44	1.907,56	303.918,03	16,73	16,73	18.621,22	285.280,08	303.901,30	19.611,39	12,255	187,746
070109	Matérias de consumo	23.600,00	0,00	39.141,74	0,00	39.141,74	0,00	0,00	0,00	39.141,74	39.141,74	0,00	0,000	165,855
070199	Outros	100,00	0,00	6.764,35	0,00	6.764,35	0,00	0,00	0,00	6.764,35	6.764,35	0,00	0,000	6764,350
0702	Serviços	395.405,00	45.942,04	613.670,76	1.574,17	607.766,32	201,91	201,91	43.049,44	564.514,97	607.564,41	50.474,22	10,887	142,769
070201	Aluguer de espaços e equipamentos	10,00	0,00	0,00	0,00	0,00	0,00	0,00	0,00	0,00	0,00	0,00	0,000	0,000
070207	Alimentação e alojamento	10,00	0,00	102,48	0,00	102,48	0,00	0,00	0,00	102,48	102,48	0,00	0,000	1024,800
070208	Serv.sociais,recreativos,culturais e de desporto	46.810,00	0,00	112.180,19	180,00	112.180,19	180,00	180,00	0,00	112.000,19	112.000,19	0,00	0,000	239,266
07020801	Serviços sociais	10.000,00	0,00	16.573,27	0,00	16.573,27	0,00	0,00	0,00	16.573,27	16.573,27	0,00	0,000	165,733
07020802	Serviços recreativos	13.875,00	0,00	26.300,26	180,00	26.300,26	180,00	180,00	0,00	26.120,26	26.120,26	0,00	0,000	188,254
0702080299	Outros	13.875,00	0,00	26.300,26	180,00	26.300,26	180,00	180,00	0,00	26.120,26	26.120,26	0,00	0,000	188,254
07020803	Serviços culturais	5.925,00	0,00	29.890,19	0,00	29.890,19	0,00	0,00	0,00	29.890,19	29.890,19	0,00	0,000	504,476
0702080399	Outros	5.925,00	0,00	29.890,19	0,00	29.890,19	0,00	0,00	0,00	29.890,19	29.890,19	0,00	0,000	504,476
07020804	Serviços desportivos	17.010,00	0,00	39.416,47	0,00	39.416,47	0,00	0,00	0,00	39.416,47	39.416,47	0,00	0,000	231,725
0702080401	Piscinas Municipais	17.000,00	0,00	39.416,47	0,00	39.416,47	0,00	0,00	0,00	39.416,47	39.416,47	0,00	0,000	231,862
0702080499	Outros	10,00	0,00	0,00	0,00	0,00	0,00	0,00	0,00	0,00	0,00	0,00	0,000	0,000
070209	Serviços específicos das autarquias	348.100,00	45.708,90	500.071,39	1.394,17	494.166,95	21,91	21,91	43.049,44	451.095,60	494.145,04	50.241,08	12,367	129,588
07020901	Saneamento	104.500,00	14.795,49	199.658,69	917,11	194.311,12	13,06	13,06	13.864,89	180.433,17	194.298,06	19.239,01	13,268	172,663
07020902	Resíduos sólidos	94.750,00	12.931,29	140.402,97	370,37	137.104,42	8,85	8,85	12.175,05	124.920,52	137.095,57	15.868,32	12,850	131,842
07020904	Trabalhos por conta de particulares	5.450,00	0,00	3.142,79	0,00	3.112,68	0,00	0,00	0,00	3.112,68	3.112,68	30,11	0,000	57,113
07020905	Cemitérios	5.625,00	31,03	8.339,48	0,00	8.339,48	0,00	0,00	0,00	8.339,48	8.339,48	31,03	0,000	148,257

Demonstração de Execução Orçamental da Receita

Município de Mêda

Ano: 2022

Euros

(designação da autarquia local)

Rúbrica	Descrição	Previsões corrigidas	Rec. p/ cobrar per. anteriores	Receitas liquidadas	Liquidações anuladas	Receitas cobradas brutas	Reembolsos e Restituições		Receitas cobradas líquidas			Rec. p/ cobrar final do período	Grau exec. orçamental	
							Emitidos	Pagos	Períodos anteriores	Período corrente	Total		Períodos anteriores	Período corrente
Receita corrente														
07020908	Parques de campismo	250,00	0,00	0,00	0,00	0,00	0,00	0,00	0,00	0,00	0,00	0,00	0,000	0,000
07020909	Canídeos e gatídeos	2.425,00	0,00	2.591,64	0,00	2.591,64	0,00	0,00	0,00	2.591,64	2.591,64	0,00	0,000	106,672
07020999	Outros	135.100,00	17.951,09	145.935,82	106,69	148.707,61	0,00	0,00	17.009,50	131.698,11	148.707,61	15.072,61	12,590	97,482
0702099901	Quota de disponibilidade	133.300,00	17.951,09	144.078,65	106,69	146.883,54	0,00	0,00	17.009,50	129.874,04	146.883,54	15.039,51	12,760	97,430
0702099909	Outros	1.800,00	0,00	1.857,17	0,00	1.824,07	0,00	0,00	0,00	1.824,07	1.824,07	33,10	0,000	101,337
070299	Outros	475,00	233,14	1.316,70	0,00	1.316,70	0,00	0,00	0,00	1.316,70	1.316,70	233,14	0,000	277,200
07029999	Outros	475,00	233,14	1.316,70	0,00	1.316,70	0,00	0,00	0,00	1.316,70	1.316,70	233,14	0,000	277,200
0703	Rendas	303.025,00	60.915,65	305.831,32	58,72	306.101,26	58,72	58,72	60.435,65	245.606,89	306.042,54	60.645,71	19,944	81,052
070302	Edifícios	81.300,00	60.915,65	138.794,87	58,72	139.064,81	58,72	58,72	60.435,65	78.570,44	139.006,09	60.645,71	74,337	96,643
070399	Outras	221.725,00	0,00	167.036,45	0,00	167.036,45	0,00	0,00	0,00	167.036,45	167.036,45	0,00	0,000	75,335
08	Outras receitas correntes	30.337,00	0,00	22.497,03	0,00	22.497,03	0,00	0,00	0,00	22.497,03	22.497,03	0,00	0,000	74,157
0801	Outras	30.337,00	0,00	22.497,03	0,00	22.497,03	0,00	0,00	0,00	22.497,03	22.497,03	0,00	0,000	74,157
080199	Outras	30.337,00	0,00	22.497,03	0,00	22.497,03	0,00	0,00	0,00	22.497,03	22.497,03	0,00	0,000	74,157
08019901	Indemniz.por deterior,roubo extravio bens patrim.	10,00	0,00	0,00	0,00	0,00	0,00	0,00	0,00	0,00	0,00	0,00	0,000	0,000
08019902	Indem.estrag.prov.outrém viat.outr.equip.aut.local	10,00	0,00	0,00	0,00	0,00	0,00	0,00	0,00	0,00	0,00	0,00	0,000	0,000
08019903	IVA reembolsado	10,00	0,00	0,00	0,00	0,00	0,00	0,00	0,00	0,00	0,00	0,00	0,000	0,000
08019999	Diversas	30.307,00	0,00	22.497,03	0,00	22.497,03	0,00	0,00	0,00	22.497,03	22.497,03	0,00	0,000	74,230
Receita de capital														
09	Venda de bens de investimento	1.815,00	0,00	6.059,00	0,00	6.059,00	0,00	0,00	0,00	6.059,00	6.059,00	0,00	0,000	333,629
0901	Terrenos	1.775,00	0,00	0,00	0,00	0,00	0,00	0,00	0,00	0,00	0,00	0,00	0,000	0,000
090106	Admin.Pública-Admin.local-Continente	1.775,00	0,00	0,00	0,00	0,00	0,00	0,00	0,00	0,00	0,00	0,00	0,000	0,000
0903	Edifícios	10,00	0,00	0,00	0,00	0,00	0,00	0,00	0,00	0,00	0,00	0,00	0,000	0,000
090306	Admin.Pública-Admin.local-Continente	10,00	0,00	0,00	0,00	0,00	0,00	0,00	0,00	0,00	0,00	0,00	0,000	0,000
0904	Outros bens de investimento	30,00	0,00	6.059,00	0,00	6.059,00	0,00	0,00	0,00	6.059,00	6.059,00	0,00	0,000	20196,667
090406	Admin.Pública-Admin.local-Continente	30,00	0,00	6.059,00	0,00	6.059,00	0,00	0,00	0,00	6.059,00	6.059,00	0,00	0,000	20196,667
09040601	Equipamento de transporte	10,00	0,00	2.000,00	0,00	2.000,00	0,00	0,00	0,00	2.000,00	2.000,00	0,00	0,000	20000,000
09040602	Maquinaria e equipamento	10,00	0,00	4.059,00	0,00	4.059,00	0,00	0,00	0,00	4.059,00	4.059,00	0,00	0,000	40590,000
09040603	Outros	10,00	0,00	0,00	0,00	0,00	0,00	0,00	0,00	0,00	0,00	0,00	0,000	0,000
10	Transferências de capital	3.863.750,00	0,00	1.349.009,97	135.709,00	1.349.009,97	135.709,00	135.709,00	0,00	1.213.300,97	1.213.300,97	0,00	0,000	31,402
1003	Administração central	3.823.750,00	0,00	1.349.009,97	135.709,00	1.349.009,97	135.709,00	135.709,00	0,00	1.213.300,97	1.213.300,97	0,00	0,000	31,731
100301	Estado	736.313,00	0,00	872.022,00	135.709,00	872.022,00	135.709,00	135.709,00	0,00	736.313,00	736.313,00	0,00	0,000	100,000
10030101	Fundo de Equilíbrio Financeiro	579.156,00	0,00	579.156,00	0,00	579.156,00	0,00	0,00	0,00	579.156,00	579.156,00	0,00	0,000	100,000
10030105	Artigo 35.º, n.º 5 da Lei 73/2013	157.157,00	0,00	292.866,00	135.709,00	292.866,00	135.709,00	135.709,00	0,00	157.157,00	157.157,00	0,00	0,000	100,000
100307	Estado-Particip.comunitária project.co-financiados	2.730.202,00	0,00	476.987,97	0,00	476.987,97	0,00	0,00	0,00	476.987,97	476.987,97	0,00	0,000	17,671
100308	Serviços e fundos autónomos	357.235,00	0,00	0,00	0,00	0,00	0,00	0,00	0,00	0,00	0,00	0,00	0,000	0,000
10030801	Transferência de Competências - Lei n.º50/2018	10,00	0,00	0,00	0,00	0,00	0,00	0,00	0,00	0,00	0,00	0,00	0,000	0,000

Demonstração de Execução Orçamental da Receita

Município de Mêda

Ano: 2022

Handwritten signature

(designação da autarquia local)

Euros

Rúbrica	Descrição	Previsões corrigidas	Rec. p/ cobrar per. anteriores	Receitas liquidadas	Liquidações anuladas	Receitas cobradas brutas	Reembolsos e Restituições		Receitas cobradas líquidas			Rec. p/ cobrar final do período	Grau exec. orçamental		Euros
							Emitidos	Pagos	Períodos anteriores	Período corrente	Total		Períodos anteriores	Período corrente	
Receita de capital															
10030802	Programa 1º Direito	307.225,00	0,00	0,00	0,00	0,00	0,00	0,00	0,00	0,00	0,00	0,00	0,00	0,000	0,000
10030899	Outras	50.000,00	0,00	0,00	0,00	0,00	0,00	0,00	0,00	0,00	0,00	0,00	0,00	0,000	0,000
1007	Instituições sem fins lucrativos	40.000,00	0,00	0,00	0,00	0,00	0,00	0,00	0,00	0,00	0,00	0,00	0,00	0,000	0,000
100701	Instituições sem fins lucrativos	40.000,00	0,00	0,00	0,00	0,00	0,00	0,00	0,00	0,00	0,00	0,00	0,00	0,000	0,000
12	Passivos financeiros	336.539,00	0,00	0,00	0,00	0,00	0,00	0,00	0,00	0,00	0,00	0,00	0,00	0,000	0,000
1206	Empréstimos a médio e longo prazos	336.539,00	0,00	0,00	0,00	0,00	0,00	0,00	0,00	0,00	0,00	0,00	0,00	0,000	0,000
120604	Admin.pública-Admin.central-Serv.fundos autónomos	336.539,00	0,00	0,00	0,00	0,00	0,00	0,00	0,00	0,00	0,00	0,00	0,00	0,000	0,000
13	Outras receitas de capital	781.608,98	0,00	20.088,57	0,00	20.088,57	0,00	0,00	0,00	20.088,57	20.088,57	0,00	0,000	2,570	
1301	Outras	781.608,98	0,00	20.088,57	0,00	20.088,57	0,00	0,00	0,00	20.088,57	20.088,57	0,00	0,000	2,570	
130101	Indemnizações	10,00	0,00	0,00	0,00	0,00	0,00	0,00	0,00	0,00	0,00	0,00	0,000	0,000	
130199	Outras	781.598,98	0,00	20.088,57	0,00	20.088,57	0,00	0,00	0,00	20.088,57	20.088,57	0,00	0,000	2,570	
Outras receitas															
15	Reposições não abatidas nos pagamentos	75,00	0,00	0,00	0,00	0,00	0,00	0,00	0,00	0,00	0,00	0,00	0,000	0,000	
1501	Reposições não abatidas nos pagamentos	75,00	0,00	0,00	0,00	0,00	0,00	0,00	0,00	0,00	0,00	0,00	0,000	0,000	
150101	Reposições não abatidas nos pagamentos	75,00	0,00	0,00	0,00	0,00	0,00	0,00	0,00	0,00	0,00	0,00	0,000	0,000	
16	Saldo da gerência anterior	2.440.696,02	0,00	2.440.696,02	0,00	2.440.696,02	0,00	0,00	0,00	2.440.696,02	2.440.696,02	0,00	0,000	100,000	
1601	Saldo orçamental	2.440.696,02	0,00	2.440.696,02	0,00	2.440.696,02	0,00	0,00	0,00	2.440.696,02	2.440.696,02	0,00	0,000	100,000	
160101	Na posse do serviço	2.440.696,02	0,00	2.440.696,02	0,00	2.440.696,02	0,00	0,00	0,00	2.440.696,02	2.440.696,02	0,00	0,000	100,000	
Total Receitas Correntes		8.131.331,00	136.496,39	8.256.118,68	4.573,12	8.251.827,56	790,66	790,66	124.898,12	8.126.138,78	8.251.036,90	137.005,05	1,536	99,936	
Total Receitas de Capital		4.983.712,98	0,00	1.375.157,54	135.709,00	1.375.157,54	135.709,00	135.709,00	0,00	1.239.448,54	1.239.448,54	0,00	0,000	24,870	
Total Outras Receitas		2.440.771,02	0,00	2.440.696,02	0,00	2.440.696,02	0,00	0,00	0,00	2.440.696,02	2.440.696,02	0,00	0,000	99,997	
Total		15.555.815,00	136.496,39	12.071.972,24	140.282,12	12.067.681,12	136.499,66	136.499,66	124.898,12	11.806.283,34	11.931.181,46	137.005,05	0,803	75,896	

ORGÃO EXECUTIVO

Em de de
Handwritten signature

ORGÃO DELIBERATIVO

Em de de
Handwritten signature

Demonstração de Execução Orçamental da Receita

Município de Mêda

Ano: 2022

Euros

(designação da autarquia local)

Rúbrica	Descrição	Previsões corrigidas	Rec. p/ cobrar per. anteriores	Receitas liquidadas	Liquidações anuladas	Receitas cobradas brutas	Reembolsos e Restituições		Receitas cobradas líquidas			Rec. p/ cobrar final do período	Grau exec. orçamental	
							Emitidos	Pagos	Períodos anteriores	Período corrente	Total		Períodos anteriores	Período corrente
Receita corrente														
R011	Impostos diretos	753.510,00	0,00	623.179,80	0,00	623.179,80	0,00	0,00	0,00	623.179,80	623.179,80	0,00	0,000	82,704
R03	Taxas, multas e outras penalidades	42.435,00	8.644,65	46.578,72	168,81	48.918,51	137,68	137,68	2.791,81	45.989,02	48.780,83	6.273,73	6,579	108,375
R04	Rendimentos de propriedade	3.760,00	0,00	100,80	0,00	100,80	0,00	0,00	0,00	100,80	100,80	0,00	0,000	2,681
R05111	Administração Central - Estado Português	5.534.934,00	488,24	5.509.284,44	488,24	5.509.284,44	0,00	0,00	0,00	5.509.284,44	5.509.284,44	0,00	0,000	99,537
R05112	Administração Central - Outras entidades	846.475,00	0,00	743.355,31	375,62	743.355,31	375,62	375,62	0,00	742.979,69	742.979,69	0,00	0,000	87,773
R0513	Outras	45.250,00	0,00	39.855,93	0,00	39.855,93	0,00	0,00	0,00	39.855,93	39.855,93	0,00	0,000	88,079
R06	Venda de bens e serviços	874.630,00	127.363,50	1.271.266,65	3.540,45	1.264.635,74	277,36	277,36	122.106,31	1.142.252,07	1.264.358,38	130.731,32	13,961	130,598
R07	Outras receitas correntes	30.337,00	0,00	22.497,03	0,00	22.497,03	0,00	0,00	0,00	22.497,03	22.497,03	0,00	0,000	74,157
Receita de capital														
R08	Venda de bens de investimento	1.815,00	0,00	6.059,00	0,00	6.059,00	0,00	0,00	0,00	6.059,00	6.059,00	0,00	0,000	333,829
R09111	Administração Central - Estado Português	3.466.515,00	0,00	1.349.009,97	135.709,00	1.349.009,97	135.709,00	135.709,00	0,00	1.213.300,97	1.213.300,97	0,00	0,000	35,001
R09112	Administração Central - Outras entidades	357.235,00	0,00	0,00	0,00	0,00	0,00	0,00	0,00	0,00	0,00	0,00	0,000	0,000
R0913	Outras	40.000,00	0,00	0,00	0,00	0,00	0,00	0,00	0,00	0,00	0,00	0,00	0,000	0,000
R10	Outras receitas de capital	781.608,98	0,00	20.088,57	0,00	20.088,57	0,00	0,00	0,00	20.088,57	20.088,57	0,00	0,000	2,570
R13	Receita com passivos financeiros	336.539,00	0,00	0,00	0,00	0,00	0,00	0,00	0,00	0,00	0,00	0,00	0,000	0,000
Outras receitas														
R11	Reposições não abatidas aos pagamentos	75,00	0,00	0,00	0,00	0,00	0,00	0,00	0,00	0,00	0,00	0,00	0,000	0,000
R14	Saldo da gerência anterior - operações orçamentais	2.440.696,02	0,00	2.440.696,02	0,00	2.440.696,02	0,00	0,00	0,00	2.440.696,02	2.440.696,02	0,00	0,000	100,000
		8.131.331,00	136.496,39	8.256.118,68	4.573,12	8.251.827,56	790,66	790,66	124.898,12	8.126.138,78	8.251.036,90	137.005,05	1,536	99,936
		4.983.712,98	0,00	1.375.157,54	135.709,00	1.375.157,54	135.709,00	135.709,00	0,00	1.239.448,54	1.239.448,54	0,00	0,000	24,870
		2.440.771,02	0,00	2.440.696,02	0,00	2.440.696,02	0,00	0,00	0,00	2.440.696,02	2.440.696,02	0,00	0,000	99,937
Total		15.555.815,00	136.496,39	12.071.972,24	140.282,12	12.067.681,12	136.499,66	136.499,66	124.898,12	11.806.283,34	11.931.181,46	137.005,05	0,803	75,896

ORGÃO EXECUTIVO

Em de ... de

.....

ORGÃO DELIBERATIVO

Em de ... de

.....

Demonstração de Execução Orçamental da Despesa

Município de Mêda

Ano: 2022

(designação da autarquia local)

Classif. Económica Despesa		Despesas por pagar períod. anteriores	Dotações corrigidas	Cativos/ descativos	Compromissos	Obrigações	Despesas pagas líquidas de reposições			Compromissos a transitar	Obrigações por pagar	Grau de execução orçamental		Euros
Código	Designação						Períodos anteriores	Período corrente	Total			Períodos anteriores	Período corrente	
Despesa corrente														
01	Despesas com o pessoal	38.802,33	3.768.766,00	0,00	3.463.761,52	3.455.962,98	38.802,33	3.379.648,81	3.418.451,14	7.798,54	37.511,84	1,030	89,675	
0101	Remunerações certas e permanentes	38.158,74	2.901.059,00	0,00	2.674.316,21	2.666.517,67	38.158,74	2.592.231,10	2.630.389,84	7.798,54	36.127,83	1,315	89,355	
010101	Titulares órgãos soberania e memb. órgãos autárq.	4.988,60	165.200,00	0,00	164.372,66	164.372,66	4.988,60	154.889,54	159.678,14	0,00	4.694,52	3,020	93,638	
010104	Pessoal quadros-Regime contrato indivíd. trabalho	30.150,87	1.894.856,00	0,00	1.805.526,15	1.805.526,15	30.150,87	1.745.151,79	1.775.302,66	0,00	30.223,49	1,591	92,099	
01010401	Pessoal em funções	30.150,87	1.894.850,00	0,00	1.805.526,15	1.805.526,15	30.150,87	1.745.151,79	1.775.302,66	0,00	30.223,49	1,591	92,100	
01010402	Alterações obrigatórias de posicionamento remuner	0,00	2,00	0,00	0,00	0,00	0,00	0,00	0,00	0,00	0,00	0,000	0,000	
01010403	Alterações facultativas de posicionamento remuner	0,00	2,00	0,00	0,00	0,00	0,00	0,00	0,00	0,00	0,00	0,000	0,000	
01010404	Recrutamento pessoal para novos postos de trabalho	0,00	2,00	0,00	0,00	0,00	0,00	0,00	0,00	0,00	0,00	0,000	0,000	
010106	Pessoal contratado a termo	0,00	30.003,00	0,00	0,00	0,00	0,00	0,00	0,00	0,00	0,00	0,000	0,000	
01010601	Pessoal em funções	0,00	2,00	0,00	0,00	0,00	0,00	0,00	0,00	0,00	0,00	0,000	0,000	
01010604	Recrutamento pessoal para novos postos de trabalho	0,00	30.001,00	0,00	0,00	0,00	0,00	0,00	0,00	0,00	0,00	0,000	0,000	
010107	Pessoal em regime de tarefa ou avença	2.029,84	186.000,00	0,00	166.380,92	166.582,38	2.029,84	156.248,56	168.278,40	7.798,54	303,98	1,091	84,005	
010108	Pessoal aguardando aposentação	0,00	5.500,00	0,00	2.431,05	2.431,05	0,00	2.431,05	2.431,05	0,00	0,00	0,000	44,201	
010109	Pessoal em qualquer outra situação	0,00	25.000,00	0,00	0,00	0,00	0,00	0,00	0,00	0,00	0,00	0,000	0,000	
010111	Representação	724,99	25.000,00	0,00	23.031,91	23.031,91	724,99	21.580,03	22.305,02	0,00	726,89	2,900	86,320	
010113	Subsídio de refeição	0,00	185.000,00	0,00	162.872,15	162.872,15	0,00	162.872,15	162.872,15	0,00	0,00	0,000	88,039	
010114	Subsídio de férias e de Natal	157,71	362.500,00	0,00	334.558,97	334.558,97	157,71	334.290,19	334.447,90	0,00	111,07	0,044	92,218	
010115	Remunerações por doença e maternidade/paternidade	106,73	22.000,00	0,00	15.142,40	15.142,40	106,73	14.967,79	15.074,52	0,00	67,86	0,485	68,035	
0102	Abonos variáveis ou eventuais	643,59	122.132,00	0,00	81.649,45	81.649,45	643,59	79.621,85	80.265,44	0,00	1.384,01	0,527	65,193	
010202	Horas extraordinárias	602,08	47.130,00	0,00	47.092,23	47.092,23	602,08	45.212,89	45.814,97	0,00	1.277,28	1,277	95,932	
010204	Ajudas de custo	0,00	24.500,00	0,00	12.295,76	12.295,76	0,00	12.295,76	12.295,76	0,00	0,00	0,000	50,187	
010205	Abono para falhas	41,51	6.000,00	0,00	4.590,24	4.590,24	41,51	4.508,57	4.550,08	0,00	40,16	0,630	90,171	
010211	Subsídio de turno	0,00	2.000,00	0,00	0,00	0,00	0,00	0,00	0,00	0,00	0,00	0,000	0,000	
010212	Indemnizações por cessação de funções	0,00	1.001,00	0,00	0,00	0,00	0,00	0,00	0,00	0,00	0,00	0,000	0,000	
010213	Outros suplementos e prémios	0,00	42.501,00	0,00	17.671,22	17.671,22	0,00	17.604,63	17.604,63	0,00	66,59	0,000	41,422	
01021302	Outros	0,00	42.501,00	0,00	17.671,22	17.671,22	0,00	17.604,63	17.604,63	0,00	66,59	0,000	41,422	
0103	Segurança social	0,00	745.575,00	0,00	707.795,86	707.795,86	0,00	707.795,86	707.795,86	0,00	0,00	0,000	94,933	
010301	Encargos com a saúde	0,00	65.000,00	0,00	69.508,96	69.508,96	0,00	69.508,96	69.508,96	0,00	0,00	0,000	81,775	
010302	Outros encargos com a saúde	0,00	32.500,00	0,00	23.562,51	23.562,51	0,00	23.562,51	23.562,51	0,00	0,00	0,000	72,500	
010303	Subsídio familiar a criança e jovens	0,00	8.200,00	0,00	6.111,85	6.111,85	0,00	6.111,85	6.111,85	0,00	0,00	0,000	74,535	
010304	Outras prestações familiares	0,00	6.000,00	0,00	1.916,60	1.916,60	0,00	1.916,60	1.916,60	0,00	0,00	0,000	31,943	
010305	Contribuições para a segurança social	0,00	571.374,00	0,00	568.122,10	568.122,10	0,00	568.122,10	568.122,10	0,00	0,00	0,000	99,431	
01030501	Assistência na doença dos funcionários públicos	0,00	250,00	0,00	0,00	0,00	0,00	0,00	0,00	0,00	0,00	0,000	0,000	
01030502	Segurança social dos funcionários públicos	0,00	568.124,00	0,00	568.122,10	568.122,10	0,00	568.122,10	568.122,10	0,00	0,00	0,000	100,000	
0103050201	Caixa Geral de Aposentações	0,00	274.021,00	0,00	274.019,65	274.019,65	0,00	274.019,65	274.019,65	0,00	0,00	0,000	100,000	
0103050202	Regime Geral	0,00	294.103,00	0,00	294.102,45	294.102,45	0,00	294.102,45	294.102,45	0,00	0,00	0,000	100,000	

Demonstração de Execução Orçamental da Despesa

Município de Mêda

Ano: 2022

(designação da autarquia local)

Classif. Económica Despesa		Despesas por pagar período anteriores	Dotações corrigidas	Cativos/ descativos	Compromissos	Obrigações	Despesas pagas líquidas de reposições			Compromissos a transitar	Obrigações por pagar	Grau de execução orçamental		Euros	
Código	Designação						Períodos anteriores	Período corrente	Total			Períodos anteriores	Período		corrente
Despesa corrente															
01030503	Segurança social-Regime geral	0,00	3.000,00	0,00	0,00	0,00	0,00	0,00	0,00	0,00	0,00	0,000	0,000		
010309	Seguros	0,00	42.501,00	0,00	38.573,84	38.573,84	0,00	38.573,84	38.573,84	0,00	0,00	0,000	90,730		
01030901	Seguros acidentes trabalho doenças profissionais	0,00	42.501,00	0,00	38.573,84	38.573,84	0,00	38.573,84	38.573,84	0,00	0,00	0,000	90,730		
02	Aquisição de bens e serviços	37.747,55	4.281.891,28	0,00	3.614.491,79	3.295.340,97	37.747,55	3.125.670,84	3.163.418,39	319.150,82	131.922,58	0,882	72,937		
0201	Aquisição de bens	6.036,91	1.084.590,00	0,00	932.593,46	845.921,55	6.036,91	836.418,11	842.455,02	86.671,91	3.466,53	0,557	77,118		
020101	Matérias-primas e subsidiárias	0,00	11.000,00	0,00	5.248,41	2.922,69	0,00	2.922,69	2.922,69	2.325,72	0,00	0,000	26,570		
020102	Combustíveis e lubrificantes	4.336,50	195.500,00	0,00	187.720,14	166.582,15	4.336,50	162.245,65	166.582,15	21.137,99	0,00	2,218	82,990		
02010201	Gasolina	0,00	19.500,00	0,00	14.747,45	13.457,54	0,00	13.457,54	13.457,54	1.289,91	0,00	0,000	69,073		
02010202	Gasóleo	4.336,50	171.000,00	0,00	168.570,98	148.722,90	4.336,50	144.386,40	148.722,90	19.848,08	0,00	2,536	84,436		
02010299	Outros	0,00	5.000,00	0,00	4.401,71	4.401,71	0,00	4.401,71	4.401,71	0,00	0,00	0,000	88,034		
020103	Munições, explosivos e artificios	0,00	250,00	0,00	0,00	0,00	0,00	0,00	0,00	0,00	0,00	0,000	0,000		
020104	Limpeza e higiene	0,00	30.500,00	0,00	17.784,45	17.181,73	0,00	17.181,73	17.181,73	602,72	0,00	0,000	56,334		
020105	Alimentação-Refeições confeccionadas	0,00	500,00	0,00	0,00	0,00	0,00	0,00	0,00	0,00	0,00	0,000	0,000		
020106	Alimentação-Gêneros para confeccionar	0,00	154.000,00	0,00	131.324,53	86.995,20	0,00	86.995,20	86.995,20	44.329,33	0,00	0,000	56,480		
020107	Vestuário e artigos pessoais	0,00	7.500,00	0,00	678,10	0,00	0,00	0,00	0,00	678,10	0,00	0,000	0,000		
020108	Material de escritório	46,80	22.000,00	0,00	14.825,14	14.660,14	46,80	14.613,34	14.660,14	165,00	0,00	0,213	66,424		
020109	Produtos químicos e farmacêuticos	0,00	20.000,00	0,00	13.177,77	11.999,61	0,00	11.999,61	11.999,61	1.178,16	0,00	0,000	59,998		
020112	Material de transporte-Peças	366,54	30.000,00	0,00	28.389,13	27.153,44	366,54	25.386,89	25.753,43	1.235,89	1.400,01	1,222	84,623		
020113	Material de consumo hoteleiro	0,00	2.500,00	0,00	490,00	490,00	0,00	490,00	490,00	0,00	0,00	0,000	19,603		
020114	Outro material-Peças	0,00	2.500,00	0,00	236,16	236,16	0,00	236,16	236,16	0,00	0,00	0,000	9,443		
020115	Prêmios, condecorações e ofertas	0,00	34.000,00	0,00	24.123,24	22.833,31	0,00	22.833,31	22.833,31	1.289,93	0,00	0,000	67,157		
020116	Mercadorias para venda	0,00	453.500,00	0,00	404.082,91	392.824,25	0,00	392.556,72	392.556,72	11.258,66	267,53	0,000	86,562		
02011601	Água	0,00	403.000,00	0,00	361.767,41	361.767,41	0,00	361.767,41	361.767,41	0,00	0,00	0,000	89,763		
02011603	Outras	0,00	50.500,00	0,00	42.315,50	31.056,84	0,00	30.789,31	30.789,31	11.258,66	267,53	0,000	60,963		
020117	Ferramentas e utensílios	0,00	5.000,00	0,00	510,73	510,73	0,00	510,73	510,73	0,00	0,00	0,000	10,216		
020118	Livros e documentação técnica	0,00	500,00	0,00	0,00	0,00	0,00	0,00	0,00	0,00	0,00	0,000	0,000		
020119	Artigos honoríficos e de decoração	0,00	750,00	0,00	159,40	159,40	0,00	159,40	159,40	0,00	0,00	0,000	0,000		
020120	Material de educação, cultura e recreio	0,00	5.750,00	0,00	1.002,79	1.002,79	0,00	1.002,79	1.002,79	0,00	0,00	0,000	21,253		
020121	Outros bens	1.287,07	108.840,00	0,00	102.840,56	100.369,95	1.287,07	97.283,89	98.570,96	2.470,61	1.798,99	1,183	89,382		
0202	Aquisição de serviços	31.710,64	3.197.301,28	0,00	2.681.898,33	2.449.419,42	31.710,64	2.289.252,73	2.320.963,37	232.478,91	128.456,05	0,992	71,606		
020201	Encargos das instalações	2.631,59	518.208,34	0,00	473.819,33	455.177,56	2.631,59	452.545,97	455.177,56	18.641,77	0,00	0,508	87,328		
020203	Conservação de bens	124,85	132.304,00	0,00	109.360,53	107.324,78	124,85	106.729,21	106.854,06	2.035,75	470,72	0,094	80,670		
020208	Locação de outros bens	0,00	43.081,70	0,00	40.272,78	36.276,52	0,00	36.276,52	36.276,52	3.995,26	0,00	0,000	84,204		
020209	Comunicações	0,00	90.500,00	0,00	63.028,56	39.211,87	0,00	39.211,87	39.211,87	23.816,69	0,00	0,000	43,328		
020210	Transportes	0,00	88.706,89	0,00	80.438,73	80.438,73	0,00	80.438,73	80.438,73	0,00	0,00	0,000	90,680		
020211	Representação dos serviços	0,00	18.500,00	0,00	13.557,75	13.247,75	0,00	13.247,75	13.247,75	310,00	0,00	0,000	71,609		

Demonstração de Execução Orçamental da Despesa

Município de Mêda

Ano: 2022

(designação da autarquia local)

Euros

Classif. Económica Despesa		Despesas por pagar period. anteriores	Dotações corrigidas	Cativos/ descativos	Compromissos	Obrigações	Despesas pagas líquidas de reposições			Compromissos a transitar	Obrigações por pagar	Grau de execução orçamental	
Código	Designação						Períodos anteriores	Período corrente	Total			Períodos anteriores	Período corrente
Despesa corrente													
020212	Seguros	0,00	41.000,00	0,00	31.621,92	31.479,16	0,00	31.479,16	31.479,16	142,76	0,00	0,000	76,778
020213	Deslocações e estadas	0,00	8.000,00	0,00	3.916,02	3.753,02	0,00	3.753,02	3.753,02	163,00	0,00	0,000	46,913
020214	Estudos, pareceres, projectos e consultadoria	0,00	66.599,00	0,00	57.108,90	46.669,90	0,00	39.581,40	39.581,40	11.439,00	6.088,50	0,000	59,432
020215	Formação	0,00	7.500,00	0,00	3.552,58	2.807,58	0,00	2.807,58	2.807,58	745,00	0,00	0,000	37,434
020216	Seminários, exposições e similares	0,00	250,00	0,00	0,00	0,00	0,00	0,00	0,00	0,00	0,00	0,000	0,000
020217	Publicidade	3.068,85	49.500,00	0,00	41.786,35	41.786,35	3.068,85	37.733,50	40.802,35	0,00	984,00	6,200	76,229
020218	Vigilância e segurança	0,00	2.500,00	0,00	0,00	0,00	0,00	0,00	0,00	0,00	0,00	0,000	0,000
020219	Assistência técnica	0,00	36.000,00	0,00	11.443,92	4.268,10	0,00	4.268,10	4.268,10	7.175,82	0,00	0,000	11,836
020220	Outros trabalhos especializados	1.346,85	1.023.083,85	0,00	886.381,69	772.435,73	1.346,85	747.760,43	749.107,28	113.945,86	23.328,45	0,132	73,009
020222	Serviços de saúde	0,00	12.500,00	0,00	12.227,09	9.781,80	0,00	9.781,80	9.781,80	2.445,29	0,00	0,000	78,254
020224	Encargos de cobrança de receitas	0,00	22.000,00	0,00	15.615,72	15.615,72	0,00	15.615,72	15.615,72	0,00	0,00	0,000	70,931
020225	Outros serviços	24.538,50	1.037.067,80	0,00	837.766,46	790.144,85	24.538,50	668.021,97	692.560,47	47.621,61	97.584,38	2,366	64,414
03	Juros e outros encargos	0,00	48.760,00	0,00	47.698,86	45.796,33	0,00	45.796,33	45.796,33	1.902,53	0,00	0,000	93,922
0301	Juros da dívida pública	0,00	47.500,00	0,00	47.500,00	45.597,47	0,00	45.597,47	45.597,47	1.902,53	0,00	0,000	95,995
030103	Socied.finanç.-Bancos e outras Instit. financeiras	0,00	47.500,00	0,00	47.500,00	45.597,47	0,00	45.597,47	45.597,47	1.902,53	0,00	0,000	95,995
03010302	Empréstimos de médio e longo prazos	0,00	47.500,00	0,00	47.500,00	45.597,47	0,00	45.597,47	45.597,47	1.902,53	0,00	0,000	95,995
0303	Juros de locação financeira	0,00	10,00	0,00	0,00	0,00	0,00	0,00	0,00	0,00	0,00	0,000	0,000
030305	Material de transporte	0,00	10,00	0,00	0,00	0,00	0,00	0,00	0,00	0,00	0,00	0,000	0,000
0305	Outros juros	0,00	1.000,00	0,00	53,86	53,86	0,00	53,86	53,86	0,00	0,00	0,000	5,306
030502	Outros	0,00	1.000,00	0,00	53,86	53,86	0,00	53,86	53,86	0,00	0,00	0,000	5,306
0306	Outros encargos financeiros	0,00	250,00	0,00	145,00	145,00	0,00	145,00	145,00	0,00	0,00	0,000	58,000
030601	Outros encargos financeiros	0,00	250,00	0,00	145,00	145,00	0,00	145,00	145,00	0,00	0,00	0,000	58,000
04	Transferências correntes	0,00	812.719,72	0,00	729.336,23	696.117,42	0,00	679.948,02	679.948,02	33.218,81	16.169,40	0,000	83,663
0401	Sociedades e quase sociedades não financeiras	0,00	4.000,00	0,00	0,00	0,00	0,00	0,00	0,00	0,00	0,00	0,000	0,000
040102	Privadas	0,00	4.000,00	0,00	0,00	0,00	0,00	0,00	0,00	0,00	0,00	0,000	0,000
0405	Administração local	0,00	344.348,72	0,00	320.245,00	289.976,19	0,00	289.976,19	289.976,19	30.268,81	0,00	0,000	84,210
040501	Continente	0,00	344.348,72	0,00	320.245,00	289.976,19	0,00	289.976,19	289.976,19	30.268,81	0,00	0,000	84,210
04050102	Freguesias	0,00	150.250,00	0,00	150.000,09	150.000,09	0,00	150.000,09	150.000,09	0,00	0,00	0,000	99,834
04050103	Serviços autónomos da administração local	0,00	1,00	0,00	0,00	0,00	0,00	0,00	0,00	0,00	0,00	0,000	0,000
04050104	Associações de municípios	0,00	154.173,76	0,00	135.322,87	105.054,06	0,00	105.054,06	105.054,06	30.268,81	0,00	0,000	68,140
04050108	Outros	0,00	39.923,96	0,00	34.922,04	34.922,04	0,00	34.922,04	34.922,04	0,00	0,00	0,000	87,471
0407	Instituições sem fins lucrativos	0,00	368.801,00	0,00	331.689,88	328.739,68	0,00	312.570,28	312.570,28	2.950,00	16.169,40	0,000	84,753
040701	Instituições sem fins lucrativos	0,00	368.801,00	0,00	331.689,88	328.739,68	0,00	312.570,28	312.570,28	2.950,00	16.169,40	0,000	84,753
0408	Famílias	0,00	95.570,00	0,00	77.401,55	77.401,55	0,00	77.401,55	77.401,55	0,00	0,00	0,000	80,989
040802	Outras	0,00	95.570,00	0,00	77.401,55	77.401,55	0,00	77.401,55	77.401,55	0,00	0,00	0,000	80,989
05	Subsídios	0,00	47.500,00	0,00	31.229,00	31.229,00	0,00	31.229,00	31.229,00	0,00	0,00	0,000	65,715

Demonstração de Execução Orçamental da Despesa

Município de Mêda

Ano: 2022

Euros

(designação da autarquia local)

Classif. Económica Despesa		Despesas por pagar period. anteriores	Dotações corrigidas	Cativos/ descativos	Compromissos	Obrigações	Despesas pagas líquidas de reposições			Compromissos a transitar	Obrigações por pagar	Grau de execução orçamental	
Código	Designação						Períodos anteriores	Período corrente	Total			Períodos anteriores	Período corrente
Despesa corrente													
0508	Famílias	0,00	47.500,00	0,00	31.229,00	31.229,00	0,00	31.229,00	31.229,00	0,00	0,00	0,000	65,745
050803	Outras	0,00	47.500,00	0,00	31.229,00	31.229,00	0,00	31.229,00	31.229,00	0,00	0,00	0,000	65,745
06	Outras despesas correntes	0,00	51.858,00	0,00	26.604,98	26.604,98	0,00	26.604,98	26.604,98	0,00	0,00	0,000	51,564
0602	Diversas	0,00	51.656,00	0,00	26.604,98	26.604,98	0,00	26.604,98	26.604,98	0,00	0,00	0,000	51,564
060201	Impostos e taxas	0,00	19.090,00	0,00	15.594,11	15.594,11	0,00	15.594,11	15.594,11	0,00	0,00	0,000	81,687
060203	Outras	0,00	32.566,00	0,00	11.010,87	11.010,87	0,00	11.010,87	11.010,87	0,00	0,00	0,000	33,811
06020301	Outras restituições	0,00	3.566,00	0,00	0,00	0,00	0,00	0,00	0,00	0,00	0,00	0,000	0,000
06020302	IVA pago	0,00	8.000,00	0,00	0,00	0,00	0,00	0,00	0,00	0,00	0,00	0,000	0,000
06020304	Serviços bancários	0,00	500,00	0,00	0,00	0,00	0,00	0,00	0,00	0,00	0,00	0,000	0,000
06020305	Outras	0,00	20.500,00	0,00	11.010,87	11.010,87	0,00	11.010,87	11.010,87	0,00	0,00	0,000	53,712
Despesa de capital													
07	Aquisição de bens de capital	166.876,20	5.532.966,00	0,00	3.586.031,96	2.016.722,10	166.876,20	1.842.224,82	2.009.101,02	1.569.309,86	7.621,08	3,016	33,255
0701	Investimentos	159.663,16	2.458.504,00	0,00	1.114.773,95	870.917,15	159.663,16	703.632,91	863.296,07	243.856,80	7.621,08	6,494	28,620
070101	Terrenos	0,00	25.001,00	0,00	0,00	0,00	0,00	0,00	0,00	0,00	0,00	0,000	0,000
070102	Habitações	0,00	937.070,00	0,00	147.975,27	75.810,82	0,00	74.954,74	74.954,74	72.164,45	856,08	0,000	7,999
07010202	Aquisição	0,00	25.000,00	0,00	0,00	0,00	0,00	0,00	0,00	0,00	0,00	0,000	0,000
07010203	Reparação e beneficiação	0,00	912.070,00	0,00	147.975,27	75.810,82	0,00	74.954,74	74.954,74	72.164,45	856,08	0,000	8,218
070103	Edifícios	0,00	268.198,74	0,00	195.503,13	145.838,45	0,00	145.838,45	145.838,45	49.664,68	0,00	0,000	54,377
07010301	Instalações de serviços	0,00	10.000,00	0,00	0,00	0,00	0,00	0,00	0,00	0,00	0,00	0,000	0,000
07010302	Instalações desportivas e recreativas	0,00	40.001,00	0,00	0,00	0,00	0,00	0,00	0,00	0,00	0,00	0,000	0,000
07010305	Escolas	0,00	196.295,00	0,00	195.503,13	145.838,45	0,00	145.838,45	145.838,45	49.664,68	0,00	0,000	74,296
07010307	Outros	0,00	21.902,74	0,00	0,00	0,00	0,00	0,00	0,00	0,00	0,00	0,000	0,000
070104	Construções diversas	0,00	100.821,00	0,00	48.771,04	12.934,44	0,00	12.934,44	12.934,44	35.836,60	0,00	0,000	12,829
07010409	Sinalização e trânsito	0,00	6.941,00	0,00	0,00	0,00	0,00	0,00	0,00	0,00	0,00	0,000	0,000
07010412	Cemitérios	0,00	88.880,00	0,00	48.771,04	12.934,44	0,00	12.934,44	12.934,44	35.836,60	0,00	0,000	14,553
07010413	Outros	0,00	5.000,00	0,00	0,00	0,00	0,00	0,00	0,00	0,00	0,00	0,000	0,000
070106	Material de transporte	0,00	185.000,00	0,00	73.760,71	69.631,79	0,00	69.631,79	69.631,79	4.128,92	0,00	0,000	37,639
07010601	Recolha de resíduos	0,00	9.000,00	0,00	4.409,85	4.409,85	0,00	4.409,85	4.409,85	0,00	0,00	0,000	48,998
07010602	Outro	0,00	176.000,00	0,00	69.350,86	65.221,94	0,00	65.221,94	65.221,94	4.128,92	0,00	0,000	37,058
070107	Equipamento de informática	19.065,00	34.232,00	0,00	31.191,11	31.191,11	19.065,00	12.126,11	31.191,11	0,00	0,00	55,694	35,423
070108	Software informático	0,00	57.527,00	0,00	22.579,03	15.052,99	0,00	15.052,99	15.052,99	7.526,04	0,00	0,000	26,167
070109	Equipamento administrativo	0,00	5.000,00	0,00	416,35	416,35	0,00	416,35	416,35	0,00	0,00	0,000	8,327
070110	Equipamento básico	0,00	155.701,00	0,00	81.689,96	68.560,64	0,00	68.560,64	68.560,64	13.129,22	0,00	0,000	44,034
07011001	Equipamento de recolha de resíduos	0,00	8.001,00	0,00	5.793,30	5.793,30	0,00	5.793,30	5.793,30	0,00	0,00	0,000	72,407
07011002	Outro	0,00	147.700,00	0,00	75.896,56	62.767,34	0,00	62.767,34	62.767,34	13.129,22	0,00	0,000	42,497
070111	Ferramentas e utensílios	0,00	9.500,00	0,00	3.110,47	3.110,47	0,00	3.110,47	3.110,47	0,00	0,00	0,000	32,712

Demonstração de Execução Orçamental da Despesa

Município de Mêda

Ano: 2022

(designação da autarquia local)

Euros

Classif. Económica Despesa		Despesas por pagar period. anteriores	Dotações corrigidas	Cativos/ descativos	Compromissos	Obrigações	Despesas pagas líquidas de reposições			Compromissos a transitar	Obrigações por pagar	Grau de execução orçamental	
Código	Designação						Períodos anteriores	Período corrente	Total			Períodos anteriores	Período corrente
Despesa de capital													
070112	Artigos e objectos de valor	0,00	3.090,00	0,00	0,00	0,00	0,00	0,00	0,00	0,00	0,00	0,000	0,000
070113	Investimentos incorpóreos	0,00	142.944,00	0,00	106.170,20	80.552,70	0,00	73.787,70	73.787,70	25.617,50	6.765,00	0,000	51,620
070115	Outros investimentos	140.598,16	534.509,25	0,00	403.606,78	367.817,39	140.598,16	227.219,23	367.817,39	35.789,39	0,00	26,304	42,510
0702	Locação financeira	0,00	1,00	0,00	0,00	0,00	0,00	0,00	0,00	0,00	0,00	0,000	0,000
070205	Material de transporte	0,00	1,00	0,00	0,00	0,00	0,00	0,00	0,00	0,00	0,00	0,000	0,000
0703	Bens de domínio público	7.213,04	3.074.461,00	0,00	2.471.258,01	1.145.804,95	7.213,04	1.138.591,91	1.145.804,95	1.325.453,06	0,00	0,235	37,024
070301	Terrenos e recursos naturais	0,00	12.501,00	0,00	0,00	0,00	0,00	0,00	0,00	0,00	0,00	0,000	0,000
070303	Outras construções e infraestruturas	7.213,04	3.041.960,00	0,00	2.471.258,01	1.145.804,95	7.213,04	1.138.591,91	1.145.804,95	1.325.453,06	0,00	0,237	37,430
07030301	Viadutos, arruamentos e obras complementares	7.213,04	559.132,00	0,00	360.210,37	258.238,74	7.213,04	251.025,70	258.238,74	101.971,63	0,00	1,290	44,868
07030302	Sistemas de drenagem de águas residuais	0,00	15.000,00	0,00	4.175,60	0,00	0,00	0,00	0,00	4.175,60	0,00	0,000	0,000
07030303	Estapões de tratamento de águas residuais	0,00	94.643,00	0,00	38.878,04	34.548,49	0,00	34.548,49	34.548,49	4.329,55	0,00	0,000	36,504
07030305	Parques e jardins	0,00	62.500,00	0,00	0,00	0,00	0,00	0,00	0,00	0,00	0,00	0,000	0,000
07030307	Captação e distribuição de água	0,00	75.003,00	0,00	69.515,69	61.031,45	0,00	61.031,45	61.031,45	8.484,24	0,00	0,000	81,372
07030308	Viação rural	0,00	67.500,00	0,00	9.169,00	0,00	0,00	0,00	0,00	9.169,00	0,00	0,000	0,000
07030310	Infraestruturas p/ distribuição energia eléctrica	0,00	25.000,00	0,00	23.788,31	23.638,86	0,00	23.638,86	23.638,86	149,45	0,00	0,000	94,555
07030311	Infraestruturas p/ tratamento residuos sólidos	0,00	10.000,00	0,00	0,00	0,00	0,00	0,00	0,00	0,00	0,00	0,000	0,000
07030313	Outros	0,00	2.133.182,00	0,00	1.965.521,00	768.347,41	0,00	768.347,41	768.347,41	1.197.173,59	0,00	0,000	36,019
070305	Bens do património histórico, artístico e cultural	0,00	20.000,00	0,00	0,00	0,00	0,00	0,00	0,00	0,00	0,00	0,000	0,000
08	Transferências de capital	208.000,00	371.556,00	0,00	246.138,61	246.138,61	50.000,00	119.048,61	169.048,61	0,00	77.090,00	13,457	32,041
0805	Administração local	110.000,00	263.500,00	0,00	179.583,11	179.583,11	50.000,00	52.493,11	102.483,11	0,00	77.090,00	18,975	19,921
080501	Continente	110.000,00	263.500,00	0,00	179.583,11	179.583,11	50.000,00	52.493,11	102.483,11	0,00	77.090,00	18,975	19,921
08050102	Freguesias	110.000,00	135.000,00	0,00	110.000,00	110.000,00	50.000,00	0,00	50.000,00	0,00	80.000,00	37,037	0,000
08050104	Associações de municípios	0,00	50.000,00	0,00	0,00	0,00	0,00	0,00	0,00	0,00	0,00	0,000	0,000
08050106	Outros	0,00	78.500,00	0,00	69.583,11	69.583,11	0,00	52.493,11	52.493,11	0,00	17.090,00	0,000	66,873
0807	Instituições sem fins lucrativos	98.000,00	108.056,00	0,00	66.555,50	66.555,50	0,00	66.555,50	66.555,50	0,00	0,00	0,000	61,594
080701	Instituições sem fins lucrativos	98.000,00	108.056,00	0,00	66.555,50	66.555,50	0,00	66.555,50	66.555,50	0,00	0,00	0,000	61,594
10	Passivos financeiros	0,00	620.000,00	0,00	591.478,88	590.066,21	0,00	590.066,21	590.066,21	1.412,67	0,00	0,000	95,172
1006	Empréstimos a médio e longo prazos	0,00	620.000,00	0,00	591.478,88	590.066,21	0,00	590.066,21	590.066,21	1.412,67	0,00	0,000	95,172
100603	Socied.financ.,Bancos e outras Instit. financeiras	0,00	620.000,00	0,00	591.478,88	590.066,21	0,00	590.066,21	590.066,21	1.412,67	0,00	0,000	95,172
11	Outras despesas de capital	0,00	20.000,00	0,00	0,00	0,00	0,00	0,00	0,00	0,00	0,00	0,000	0,000
1102	Diversas	0,00	20.000,00	0,00	0,00	0,00	0,00	0,00	0,00	0,00	0,00	0,000	0,000

Demonstração de Execução Orçamental da Despesa

Município de Mêda

Ano: 2022

(designação da autarquia local)

Euros

Classif. Económica Despesa		Despesas por pagar períod. anteriores	Dotações corrigidas	Cativos/ descativos	Compromissos	Obrigações	Despesas pagas líquidas de reposições			Compromissos a transitar	Obrigações por pagar	Grau de execução orçamental	
Código	Designação						Períodos anteriores	Período corrente	Total			Períodos anteriores	Período corrente
Despesa de capital													
110299	Outras	0,00	20.000,00	0,00	0,00	0,00	0,00	0,00	0,00	0,00	0,00	0,000	0,000
Total Despesas Correntes		76.549,88	9.011.293,00	0,00	7.913.122,38	7.561.051,68	76.549,88	7.288.897,98	7.365.447,86	362.070,70	185.603,82	0,849	80,885
Total Despesas de Capital		374.876,20	6.544.522,00	0,00	4.423.649,45	2.862.926,92	216.876,20	2.551.339,64	2.768.215,84	1.570.722,63	84.711,08	3,314	38,984
Total Geral		451.426,08	15.555.815,00	0,00	12.336.771,83	10.403.978,60	293.426,08	9.840.237,62	10.133.663,70	1.932.793,23	270.314,90	1,886	63,258

ORGÃO EXECUTIVO

Em de
..... de
.....

ORGÃO DELIBERATIVO

Em de
..... de
.....

Demonstração de Execução Orçamental da Despesa

Município de Mêda

Ano: 2022

Euros

(designação da autarquia local)

Classif. Económica Despesa		Despesas por pagar period. anteriores	Dotações corrigidas	Cativos/ descativos	Compromissos	Obrigações	Despesas pagas líquidas de reposições			Compromissos a transitar	Obrigações por pagar	Grau de execução orçamental	
Código	Designação						Períodos anteriores	Período corrente	Total			Períodos anteriores	Período corrente
Despesa corrente													
D011	Remunerações Certas e Permanentes	38.158,74	2.901.059,00	0,00	2.674.316,21	2.666.517,67	38.158,74	2.592.231,10	2.630.389,84	7.798,54	36.127,83	1,315	89,315
D012	Abonos Variáveis ou Eventuais	643,59	122.132,00	0,00	81.649,45	81.649,45	643,59	79.621,85	80.265,44	0,00	1.384,01	0,527	65,193
D013	Segurança Social	0,00	745.575,00	0,00	707.795,86	707.795,86	0,00	707.795,86	707.795,86	0,00	0,00	0,000	94,933
D02	Aquisição de bens e serviços	37.747,55	4.281.891,28	0,00	3.614.491,79	3.295.340,97	37.747,55	3.125.670,84	3.163.418,39	319.150,82	131.922,58	0,882	72,997
D03	Juros e outros encargos	0,00	48.760,00	0,00	47.698,86	45.796,33	0,00	45.796,33	45.796,33	1.902,53	0,00	0,000	93,922
D04115	Administração Local	0,00	344.348,72	0,00	320.245,00	289.976,19	0,00	289.976,19	289.976,19	30.268,81	0,00	0,000	84,210
D0412	Entidades do setor não lucrativo	0,00	368.801,00	0,00	331.689,68	328.739,68	0,00	312.570,28	312.570,28	2.950,00	16.169,40	0,000	84,753
D0413	Famílias	0,00	95.570,00	0,00	77.401,55	77.401,55	0,00	77.401,55	77.401,55	0,00	0,00	0,000	80,919
D0414	Outras	0,00	4.000,00	0,00	0,00	0,00	0,00	0,00	0,00	0,00	0,00	0,000	0,000
D042	Subsídios correntes	0,00	47.500,00	0,00	31.229,00	31.229,00	0,00	31.229,00	31.229,00	0,00	0,00	0,000	65,745
D05	Outras despesas correntes	0,00	51.656,00	0,00	26.604,98	26.604,98	0,00	26.604,98	26.604,98	0,00	0,00	0,000	51,504
Despesa de capital													
D06	Aquisição de bens de capital	166.876,20	5.532.966,00	0,00	3.586.031,96	2.016.722,10	166.876,20	1.842.224,82	2.009.101,02	1.569.309,86	7.621,08	3,016	33,285
D07115	Administração Local	110.000,00	263.500,00	0,00	179.583,11	179.583,11	50.000,00	52.493,11	102.493,11	0,00	77.090,00	18,975	19,921
D0712	Entidades do setor não lucrativo	98.000,00	108.056,00	0,00	66.555,50	66.555,50	0,00	66.555,50	66.555,50	0,00	0,00	0,000	61,564
D08	Outras despesas de capital	0,00	20.000,00	0,00	0,00	0,00	0,00	0,00	0,00	0,00	0,00	0,000	0,000
D10	Despesa com passivos financeiros	0,00	620.000,00	0,00	591.478,88	590.066,21	0,00	590.066,21	590.066,21	1.412,67	0,00	0,000	95,172
Total Despesas Correntes		76.549,88	9.011.293,00	0,00	7.913.122,38	7.551.051,68	76.549,88	7.288.897,98	7.365.447,86	362.070,70	185.603,82	0,849	80,885
Total Despesas de Capital		374.876,20	6.544.522,00	0,00	4.423.649,45	2.852.926,92	216.876,20	2.551.339,64	2.768.215,84	1.570.722,63	84.711,08	3,314	38,984
Total Geral		451.426,08	15.555.815,00	0,00	12.336.771,83	10.403.978,60	293.426,08	9.840.237,62	10.133.663,70	1.932.793,23	270.314,90	1,886	63,259

ORGÃO EXECUTIVO

Em de
..... de

ORGÃO DELIBERATIVO

Em de
..... de

DPPI - Demonstração de Execução do Plano Plurianual de Investimentos

Município de Mêda

(designação da autarquia local)

Período: de 01-01-2022 a 31-12-2022

Euros

Objetivo	Número do Projeto	Montante Previsto							Montante Executado			Nível de Execução Financeira Anual %	Nível de Execução Financeira Global %	
		Ano 2022	Períodos Futuros					Total	Anos Anteriores	Ano 2022	Total			
			Ano 2023	Ano 2024	Ano 2025	Ano 2026	Anos Seguintes							
[1]	[2]	[14]	[15]	[16]	[17]	[18]	[19]	[20]= [14]+...+[19]	[21]	[22]	[23]= [21]+[22]	[24]= [22]/[14]*100	[25]=[23]/ ([20]+[21])*100	
1/111	2017/6.1	7.527,00						7.527,00	3.213,38		3.213,38	0,00	29,92	
1/111	2017/6.2	3.667,00						3.667,00	140.842,29	2.642,04	143.484,33	72,05	99,29	
1/111	2017/47	19.065,00						19.065,00		19.065,00	19.065,00	100,00	100,00	
1/111	2022/1.1.1	15.000,00	15.135,00	15.271,00	15.424,00	15.578,00		76.408,00		4.124,32	4.124,32	27,50	5,40	
1/111	2022/1.1.2	15.000,00	15.135,00	15.271,00	15.424,00	15.578,00		76.408,00		8.691,92	8.691,92	57,95	11,38	
1/111	2022/1.2.1	500,00	505,00	510,00	515,00	520,00		2.550,00		343,15	343,15	68,63	13,46	
1/111	2022/1.2.2	1.500,00	1.514,00	1.528,00	1.543,00	1.558,00		7.643,00		999,50	999,50	66,63	13,08	
1/111	2022/2.1	165.200,00	159.927,00	161.366,00	162.980,00	164.610,00		814.083,00		159.678,14	159.678,14	96,66	19,61	
1/111	2022/2.2	1.604.850,00	1.614.400,00	1.628.930,00	1.645.219,00	1.661.671,00		8.155.070,00		1.513.304,45	1.513.304,45	94,30	18,56	
1/111	2022/2.3	1,00	30.000,00	1,00	30.000,00	1,00		60.003,00				0,00	0,00	
1/111	2022/2.4	1,00	1,00	1,00	1,00	1,00		5,00				0,00	0,00	
1/111	2022/2.5	1,00	1,00	1,00	1,00	1,00		5,00				0,00	0,00	
1/111	2022/2.6	1,00	30.000,00	40.000,00	40.400,00	40.804,00		151.205,00				0,00	0,00	
1/111	2022/2.7	30.000,00	15.000,00	15.135,00	15.286,00	15.439,00		90.860,00				0,00	0,00	
1/111	2022/2.8	186.000,00	125.000,00	100.000,00	101.000,00	102.010,00		614.010,00		158.278,40	158.278,40	85,10	25,78	
1/111	2022/2.9	3.000,00	5.045,00	5.090,00	5.141,00	5.192,00		23.468,00		429,29	429,29	14,31	1,83	
1/111	2022/2.10	25.000,00	25.225,00	25.452,00	25.707,00	25.964,00		127.348,00				0,00	0,00	
1/111	2022/2.11	25.000,00	25.225,00	25.452,00	25.707,00	25.964,00		127.348,00		22.305,02	22.305,02	89,22	17,52	
1/111	2022/2.12	155.000,00	156.395,00	157.803,00	159.381,00	160.975,00		789.554,00		134.761,34	134.761,34	86,94	17,07	
1/111	2022/2.13	310.000,00	312.790,00	315.605,00	318.761,00	321.949,00		1.579.105,00		285.477,64	285.477,64	92,09	18,08	
1/111	2022/2.14	17.000,00	15.135,00	15.271,00	15.424,00	15.578,00		78.408,00		14.015,66	14.015,66	82,45	17,88	
1/111	2022/2.15	47.130,00	40.360,00	40.723,00	41.130,00	41.541,00		210.884,00		45.814,97	45.814,97	97,21	21,73	
1/111	2022/2.16	9.500,00	5.045,00	5.090,00	5.141,00	5.192,00		29.968,00		8.171,44	8.171,44	86,02	27,27	
1/111	2022/2.17	5.000,00	5.045,00	5.090,00	5.141,00	5.192,00		25.468,00		4.550,08	4.550,08	91,00	17,87	
1/111	2022/2.18	2.000,00	2.018,00	2.036,00	2.056,00	2.077,00		10.187,00				0,00	0,00	
1/111	2022/2.19	1.000,00	1.009,00	1.018,00	1.028,00	1.038,00		5.093,00				0,00	0,00	
1/111	2022/2.20	7.500,00	7.568,00	7.636,00	7.712,00	7.789,00		38.205,00		4.134,18	4.134,18	55,12	10,82	
1/111	2022/2.21	85.000,00	85.765,00	86.537,00	87.402,00	88.276,00		432.980,00		69.508,96	69.508,96	81,78	16,05	
1/111	2022/2.22	30.000,00	30.270,00	30.542,00	30.847,00	31.155,00		152.814,00		23.562,51	23.562,51	78,54	15,42	
1/111	2022/2.23	6.000,00	6.054,00	6.108,00	6.169,00	6.231,00		30.562,00		4.431,85	4.431,85	73,86	14,50	

17/04/2023

DPPI - Demonstração de Execução do Plano Plurianual de Investimentos

Município de Mêda

(designação da autarquia local)

Período: de 01-01-2022 a 31-12-2022

4

Objetivo	Número do Projeto	Designação do Projeto	Forma de Realização	Rubrica Orçamental	Fonte de Financiamento					Datas		Fase de Execução
					RG	RP	UE	EMPR	ND	Início	Fim	
[1]	[2]	[3]	[4]	[5]	[6]	[7]	[8]	[9]	[10]	[11]	[12]	[13]
1/111	2022/2.24	Assistência na doença aos Funcionários Públicos	V	D1.3		1.273,00				2022-01-01	2027-12-31	
1/111	2022/2.25	Caixa Geral de Aposentações	V	D1.3		1.031.387,00				2022-01-01	2027-12-31	
1/111	2022/2.26	Regime Geral	V	D1.3		1.507.941,00				2022-01-01	2027-12-31	
1/111	2022/2.27	Segurança Social - Regime Geral	V	D1.3		12.737,00				2022-01-01	2027-12-31	
1/111	2022/2.28	Seguros Acidentes de Trabalho Doenças Profissionais	V	D1.3		216.493,00				2022-01-01	2027-12-31	
1/111	2022/2.29	Outras Prestações Familiares	V	D1.3		30.562,00				2022-01-01	2027-12-31	
1/111	2022/2.30	Suplemento de Penosidade e Insalubridade	V	D1.2		101.880,00				2022-01-01	2027-12-31	
1/111	2022/3.1	Matérias-primas e subsidiárias	O	D2		56.033,00				2022-01-01	2027-12-31	
1/111	2022/3.2	Gasolina	O	D2		50.205,00				2022-01-01	2027-12-31	
1/111	2022/3.3	Gasóleo	O	D2		682.736,00				2022-01-01	2027-12-31	
1/111	2022/3.4	Outros Combustíveis	O	D2		15.237,00				2022-01-01	2027-12-31	
1/111	2022/3.5	Munições, explosivos e artificios	O	D2		1.273,00				2022-01-01	2027-12-31	
1/111	2022/3.6	Limpeza e Higiene	O	D2		82.408,00				2022-01-01	2027-12-31	
1/111	2022/3.7	Alimentação - Refeições Confeccionadas	O	D2		2.550,00				2022-01-01	2027-12-31	
1/111	2022/3.8	Alimentação - Géneros para Confeccionar	O	D2		60.562,00				2022-01-01	2027-12-31	
1/111	2022/3.9	Vestuário e artigos Pessoais	O	D2		38.205,00				2022-01-01	2027-12-31	
1/111	2022/3.10	Material de Escritório	O	D2		103.880,00				2022-01-01	2027-12-31	
1/111	2022/3.11	Produtos Químicos e Farmacêuticos	O	D2		101.880,00				2022-01-01	2027-12-31	
1/111	2022/3.12	Material de Transporte - Peças	O	D2		132.348,00				2022-01-01	2027-12-31	
1/111	2022/3.13	Material de consumo hoteleiro	O	D2		12.737,00				2022-01-01	2027-12-31	
1/111	2022/3.14	Outro Material - Peças	O	D2		12.737,00				2022-01-01	2027-12-31	
1/111	2022/3.15	Prémios, condecorações e ofertas	O	D2		95.408,00				2022-01-01	2027-12-31	
1/111	2022/3.16	Mercadorias para venda - Outras	O	D2		337.074,00				2022-01-01	2027-12-31	
1/111	2022/3.17	Ferramentas e Utensílios	O	D2		25.468,00				2022-01-01	2027-12-31	
1/111	2022/3.18	Livros e Documentação Técnica	O	D2		2.550,00				2022-01-01	2027-12-31	
1/111	2022/3.19	Artigos Honoríficos e de Decoração	O	D2		3.823,00				2022-01-01	2027-12-31	
1/111	2022/3.20	Material de Educação, Cultura e Recreio	O	D2		10.866,00				2022-01-01	2027-12-31	
1/111	2022/3.21	Outros bens	O	D2		701.922,00				2022-01-01	2027-12-31	
1/111	2022/3.22	Encargos das Instalações	O	D2		232.913,34				2022-01-01	2027-12-31	
1/111	2022/3.23	Conservação de bens	O	D2		211.754,00				2022-01-01	2027-12-31	
1/111	2022/3.24	Locação de outros bens	O	D2		82.408,00				2022-01-01	2027-12-31	

DPPI - Demonstração de Execução do Plano Plurianual de Investimentos

Município de Mêda

(designação da autarquia local)

Período: de 01-01-2022 a 31-12-2022

4

Objetivo	Número do Projeto	Designação do Projeto	Forma de Realização	Rubrica Orçamental	Fonte de Financiamento					Datas		Euros
					RG	RP	UE	EMPR	ND	Início	Fim	Fase de Execução
[1]	[2]	[3]	[4]	[5]	[6]	[7]	[8]	[9]	[10]	[11]	[12]	[13]
1/111	2017/6.1	Aquisição de Software	O	D6		1.611,06	9.129,32			2017-01-01	2022-12-31	2
1/111	2017/6.2	Aquisição de Hardware	O	D6		21.676,39	122.832,90			2017-01-01	2022-12-31	0
1/111	2017/47	Redes Wi-Fi	O	D6		19.065,00	19.065,00		19065	2017-01-01	2022-12-31	0
1/111	2022/1.1.1	Ajudas de custo	O	D1.2		76.408,00				2022-01-01	2027-12-31	
1/111	2022/1.1.2	Senhas de presença	O	D1.2		76.408,00				2022-01-01	2027-12-31	
1/111	2022/1.2.1	Outros bens	O	D2		2.550,00				2022-01-01	2027-12-31	
1/111	2022/1.2.2	Outros serviços	O	D2		7.643,00				2022-01-01	2027-12-31	
1/111	2022/2.1	Titulares Órgãos de Soberania e Membros Órgãos Autárquicos	V	D1.1		814.083,00				2022-01-01	2027-12-31	
1/111	2022/2.2	Pessoal dos Quadros - Pessoal em Funções	V	D1.1		8.155.070,00				2022-01-01	2027-12-31	
1/111	2022/2.3	Pessoal dos Quadros - Alterações Obrigatórias Posicionamento Remuneratório	V	D1.1		60.003,00				2022-01-01	2027-12-31	
1/111	2022/2.4	Pessoal dos Quadros - Alterações Facultativas Posicionamento Remuneratório	V	D1.1		5,00				2022-01-01	2027-12-31	
1/111	2022/2.5	Pessoal dos Quadros - Recrutamento de Pessoal para novos postos de trabalho	V	D1.1		5,00				2022-01-01	2027-12-31	
1/111	2022/2.6	Pessoal Contratado a Termo - Pessoal em Funções	V	D1.1		151.205,00				2022-01-01	2027-12-31	
1/111	2022/2.7	Recrutamento de Pessoal p/ Novos Postos de Trabalho	V	D1.1		90.860,00				2022-01-01	2027-12-31	
1/111	2022/2.8	Pessoal em Regime de Tarefa ou Avença	V	D1.1		614.010,00				2022-01-01	2027-12-31	
1/111	2022/2.9	Pessoal Aguardando Aposentação	V	D1.1		23.468,00				2022-01-01	2027-12-31	
1/111	2022/2.10	Pessoal em Qualquer Outra Situação	V	D1.1		127.348,00				2022-01-01	2027-12-31	
1/111	2022/2.11	Representação	V	D1.1		127.348,00				2022-01-01	2027-12-31	
1/111	2022/2.12	Subsídio de Refeição	V	D1.1		789.554,00				2022-01-01	2027-12-31	
1/111	2022/2.13	Subsídio de Férias e de Natal	V	D1.1		1.579.105,00				2022-01-01	2027-12-31	
1/111	2022/2.14	Remunerações por Doença e Maternidade/Paternidade	V	D1.1		78.408,00				2022-01-01	2027-12-31	
1/111	2022/2.15	Abonos Variáveis ou Eventuais - Horas Extraordinárias	V	D1.2		210.884,00				2022-01-01	2027-12-31	
1/111	2022/2.16	Ajudas de Custo	V	D1.2		29.968,00				2022-01-01	2027-12-31	
1/111	2022/2.17	Abono para Falhas	V	D1.2		25.468,00				2022-01-01	2027-12-31	
1/111	2022/2.18	Subsídio de Turno	V	D1.2		10.187,00				2022-01-01	2027-12-31	
1/111	2022/2.19	Indemnizações por Cessação de Funções	V	D1.2		5.093,00				2022-01-01	2027-12-31	
1/111	2022/2.20	Outros Suplementos e Prémios - Outros	V	D1.2		38.205,00				2022-01-01	2027-12-31	
1/111	2022/2.21	Segurança social - Encargos com a Saúde	V	D1.3		432.980,00				2022-01-01	2027-12-31	
1/111	2022/2.22	Segurança Social - Outros Encargos com a Saúde	V	D1.3		152.814,00				2022-01-01	2027-12-31	
1/111	2022/2.23	Segurança Social - Subsídio Familiar a Crianças e Jovens	V	D1.3		30.562,00				2022-01-01	2027-12-31	

DPPI - Demonstração de Execução do Plano Plurianual de Investimentos

Município de Mêda

(designação da autarquia local)

Período: de 01-01-2022 a 31-12-2022

Em

Objetivo	Número do Projeto	Montante Previsto							Montante Executado			Nível de Execução Financeira Anual %	Nível de Execução Financeira Global %	Emros
		Ano 2022	Períodos Futuros					Total	Anos Anteriores	Ano 2022	Total			
			Ano 2023	Ano 2024	Ano 2025	Ano 2026	Anos Seguintes							
[1]	[2]	[14]	[15]	[16]	[17]	[18]	[19]	[20]= [14]+...+[19]	[21]	[22]	[23]= [21]+[22]	[24]= [22]/[14]*100	[25]=[23]/ ([20]+[21])*100	
1/111	2022/2.24	250,00	252,00	254,00	257,00	260,00		1.273,00				0,00	0,00	
1/111	2022/2.25	212.610,00	201.800,00	203.616,00	205.652,00	207.709,00		1.031.387,00		212.609,04	212.609,04	100,00	20,61	
1/111	2022/2.26	279.776,00	302.700,00	305.424,00	308.478,00	311.563,00		1.507.941,00		279.775,50	279.775,50	100,00	18,55	
1/111	2022/2.27	2.500,00	2.523,00	2.546,00	2.571,00	2.597,00		12.737,00				0,00	0,00	
1/111	2022/2.28	42.500,00	42.883,00	43.269,00	43.702,00	44.139,00		216.493,00		38.573,84	38.573,84	90,76	17,82	
1/111	2022/2.29	6.000,00	6.054,00	6.108,00	6.169,00	6.231,00		30.562,00		1.916,60	1.916,60	31,94	6,27	
1/111	2022/2.30	20.000,00	20.180,00	20.362,00	20.566,00	20.772,00		101.880,00		4.778,53	4.778,53	23,89	4,69	
1/111	2022/3.1	11.000,00	11.099,00	11.199,00	11.311,00	11.424,00		56.033,00		2.922,69	2.922,69	26,57	5,22	
1/111	2022/3.2	19.500,00	7.568,00	7.636,00	7.712,00	7.789,00		50.205,00		13.457,54	13.457,54	69,01	26,81	
1/111	2022/3.3	171.000,00	126.125,00	127.260,00	128.533,00	129.818,00		682.736,00		148.722,90	148.722,90	86,97	21,78	
1/111	2022/3.4	5.000,00	2.523,00	2.546,00	2.571,00	2.597,00		15.237,00		4.401,71	4.401,71	88,03	28,89	
1/111	2022/3.5	250,00	252,00	254,00	257,00	260,00		1.273,00				0,00	0,00	
1/111	2022/3.6	21.000,00	15.135,00	15.271,00	15.424,00	15.578,00		82.408,00		12.116,51	12.116,51	57,70	14,70	
1/111	2022/3.7	500,00	505,00	510,00	515,00	520,00		2.550,00				0,00	0,00	
1/111	2022/3.8	36.000,00	6.054,00	6.108,00	6.169,00	6.231,00		60.562,00		24.332,80	24.332,80	67,59	40,18	
1/111	2022/3.9	7.500,00	7.568,00	7.636,00	7.712,00	7.789,00		38.205,00				0,00	0,00	
1/111	2022/3.10	22.000,00	20.180,00	20.362,00	20.566,00	20.772,00		103.880,00		14.660,14	14.660,14	66,64	14,11	
1/111	2022/3.11	20.000,00	20.180,00	20.362,00	20.566,00	20.772,00		101.880,00		11.999,61	11.999,61	60,00	11,78	
1/111	2022/3.12	30.000,00	25.225,00	25.452,00	25.707,00	25.964,00		132.348,00		25.753,43	25.753,43	85,84	19,46	
1/111	2022/3.13	2.500,00	2.523,00	2.546,00	2.571,00	2.597,00		12.737,00		490,00	490,00	19,60	3,85	
1/111	2022/3.14	2.500,00	2.523,00	2.546,00	2.571,00	2.597,00		12.737,00		236,16	236,16	9,45	1,85	
1/111	2022/3.15	34.000,00	15.135,00	15.271,00	15.424,00	15.578,00		95.408,00		22.833,31	22.833,31	67,16	23,93	
1/111	2022/3.16	50.500,00	70.630,00	71.266,00	71.979,00	72.699,00		337.074,00		30.789,31	30.789,31	60,97	9,13	
1/111	2022/3.17	5.000,00	5.045,00	5.090,00	5.141,00	5.192,00		25.468,00		510,73	510,73	10,21	2,01	
1/111	2022/3.18	500,00	505,00	510,00	515,00	520,00		2.550,00				0,00	0,00	
1/111	2022/3.19	750,00	757,00	764,00	772,00	780,00		3.823,00		159,40	159,40	21,25	4,17	
1/111	2022/3.20	5.750,00	1.261,00	1.272,00	1.285,00	1.298,00		10.866,00		1.002,79	1.002,79	17,44	9,23	
1/111	2022/3.21	87.840,00	151.350,00	152.712,00	154.239,00	155.781,00		701.922,00		79.429,14	79.429,14	90,42	11,32	
1/111	2022/3.22	202.208,34	7.568,00	7.636,00	7.712,00	7.789,00		232.913,34		199.208,32	199.208,32	98,52	85,53	
1/111	2022/3.23	48.000,00	40.360,00	40.723,00	41.130,00	41.541,00		211.754,00		30.444,26	30.444,26	63,43	14,38	
1/111	2022/3.24	21.000,00	15.135,00	15.271,00	15.424,00	15.578,00		82.408,00		17.981,44	17.981,44	85,63	21,82	

DPPI - Demonstração de Execução do Plano Plurianual de Investimentos

4.

Município de Mêda

(designação da autarquia local)

Período: de 01-01-2022 a 31-12-2022

Objetivo	Número do Projeto	Designação do Projeto	Forma de Realização	Rubrica Orçamental	Fonte de Financiamento					Datas		Fase de Execução
					RG	RP	UE	EMPR	ND	Início	Fim	
[1]	[2]	[3]	[4]	[5]	[6]	[7]	[8]	[9]	[10]	[11]	[12]	[13]
1/111	2022/3.25	Comunicações	O	D2		257.226,00				2022-01-01	2027-12-31	
1/111	2022/3.26	Transportes	O	D2		10.187,00				2022-01-01	2027-12-31	
1/111	2022/3.27	Representação dos Serviços	O	D2		49.205,00				2022-01-01	2027-12-31	
1/111	2022/3.28	Seguros	O	D2		225.226,00				2022-01-01	2027-12-31	
1/111	2022/3.29	Deslocações e Estadas	O	D2		18.237,00				2022-01-01	2027-12-31	
1/111	2022/3.30	Estudos, Pareceres, Projectos e Consultadoria	O	D2		215.754,00				2022-01-01	2027-12-31	
1/111	2022/3.31	Formação	O	D2		38.205,00				2022-01-01	2027-12-31	
1/111	2022/3.32	Seminários, Exposições e similares	O	D2		1.273,00				2022-01-01	2027-12-31	
1/111	2022/3.33	Publicidade	O	D2		121.613,00				2022-01-01	2027-12-31	
1/111	2022/3.34	Vigilância e Segurança	O	D2		12.737,00				2022-01-01	2027-12-31	
1/111	2022/3.35	Assistência Técnica	O	D2		117.880,00				2022-01-01	2027-12-31	
1/111	2022/3.36	Trabalhos Especializados	O	D2		961.721,66				2022-01-01	2027-12-31	
1/111	2022/3.37	Serviços de Saúde	O	D2		63.677,00				2022-01-01	2027-12-31	
1/111	2022/3.38	Encargos de Cobrança de Receitas	O	D2		103.880,00				2022-01-01	2027-12-31	
1/111	2022/3.39	Outros Serviços	O	D2		122.848,00				2022-01-01	2027-12-31	
1/111	2022/3.40	Revisor Oficial de Contas (ROC)	O	D2		77.601,00				2022-01-01	2027-12-31	
1/111	2022/4.1	Impostos e Taxas	O	D5		70.267,00				2022-01-01	2027-12-31	
1/111	2022/4.2	Outras Restituições	O	D5		44.506,00				2022-01-01	2027-12-31	
1/111	2022/4.3	IVA Pago	O	D5		48.940,00				2022-01-01	2027-12-31	
1/111	2022/4.4	Serviços Bancários	O	D5		2.550,00				2022-01-01	2027-12-31	
1/111	2022/4.5	Outras	O	D5		92.145,00				2022-01-01	2027-12-31	
1/111	2022/4.6	Outras despesas de capital	O	D8		60.940,00				2022-01-01	2027-12-31	
1/111	2022/5.1	Aquisição de Terrenos	O	D6		434.388,00				2022-01-01	2027-12-31	
1/111	2022/5.2.1	Aquisição de Imóveis	O	D6		229.694,00				2022-01-01	2027-12-31	
1/111	2022/5.2.2	Beneficiação e Reparação de Edifícios	E	D6		739.000,00				2022-01-01	2027-12-31	
1/111	2022/5.3.1	Aquisição de Equipamento de Transporte	O	D6		255.934,00				2022-01-01	2027-12-31	
1/111	2022/5.3.2	Grandes Reparações em equipamento de transporte	O	D6		62.440,00				2022-01-01	2027-12-31	
1/111	2022/5.3.3	Aquisição de Viatura em Regime de Leasing	O	D6		71.646,00				2022-01-01	2027-12-31	
1/111	2022/5.3.4	Juros de Leasing	O	D3		10.247,00				2022-01-01	2027-12-31	
1/111	2022/5.4	Equipamento de Informática	O	D6		31.968,00				2022-01-01	2027-12-31	
1/111	2022/5.5	Software Informático	O	D6		213.754,00				2022-01-01	2027-12-31	

DPPI - Demonstração de Execução do Plano Plurianual de Investimentos

Município de Mêda

(designação da autarquia local)

Período: de 01-01-2022 a 31-12-2022

Erros

Objetivo	Número do Projeto	Montante Previsto							Montante Executado			Nível de Execução Financeira Anual %	Nível de Execução Financeira Global %	Enros
		Ano 2022	Períodos Futuros					Total	Anos Anteriores	Ano 2022	Total			
			Ano 2023	Ano 2024	Ano 2025	Ano 2026	Anos Seguintes							
[1]	[2]	[14]	[15]	[16]	[17]	[18]	[19]	[20]= [14]+...+[19]	[21]	[22]	[23]= [21]+[22]	[24]= [22]/[14]*100	[25]=[23]/ ([20]+[21])*100	
1/111	2022/3.25	73.000,00	45.405,00	45.814,00	46.272,00	46.735,00		257.226,00		36.145,27	36.145,27	49,51	14,05	
1/111	2022/3.26	2.000,00	2.018,00	2.036,00	2.056,00	2.077,00		10.187,00				0,00	0,00	
1/111	2022/3.27	18.500,00	7.568,00	7.636,00	7.712,00	7.789,00		49.205,00		13.247,75	13.247,75	71,61	26,92	
1/111	2022/3.28	41.000,00	45.405,00	45.814,00	46.272,00	46.735,00		225.226,00		31.479,16	31.479,16	76,78	13,98	
1/111	2022/3.29	8.000,00	2.523,00	2.546,00	2.571,00	2.597,00		18.237,00		3.753,02	3.753,02	46,91	20,58	
1/111	2022/3.30	52.000,00	40.360,00	40.723,00	41.130,00	41.541,00		215.754,00		27.675,00	27.675,00	53,22	12,83	
1/111	2022/3.31	7.500,00	7.568,00	7.636,00	7.712,00	7.789,00		38.205,00		2.807,58	2.807,58	37,43	7,35	
1/111	2022/3.32	250,00	252,00	254,00	257,00	260,00		1.273,00				0,00	0,00	
1/111	2022/3.33	29.500,00	22.703,00	22.907,00	23.136,00	23.367,00		121.613,00		27.084,61	27.084,61	91,81	22,27	
1/111	2022/3.34	2.500,00	2.523,00	2.546,00	2.571,00	2.597,00		12.737,00				0,00	0,00	
1/111	2022/3.35	36.000,00	20.180,00	20.362,00	20.566,00	20.772,00		117.880,00		4.268,10	4.268,10	11,86	3,62	
1/111	2022/3.36	245.291,66	176.575,00	178.164,00	179.946,00	181.745,00		961.721,66		122.547,44	122.547,44	49,96	12,74	
1/111	2022/3.37	12.500,00	12.613,00	12.727,00	12.854,00	12.983,00		63.677,00		9.781,80	9.781,80	78,25	15,36	
1/111	2022/3.38	22.000,00	20.180,00	20.362,00	20.566,00	20.772,00		103.880,00		15.615,72	15.615,72	70,98	15,03	
1/111	2022/3.39	20.500,00	25.225,00	25.452,00	25.707,00	25.964,00		122.848,00		15.428,01	15.428,01	75,26	12,56	
1/111	2022/3.40	12.099,00	16.144,00	16.289,00	16.452,00	16.617,00		77.601,00		11.906,40	11.906,40	98,41	15,34	
1/111	2022/4.1	19.090,00	12.613,00	12.727,00	12.854,00	12.983,00		70.267,00		15.594,11	15.594,11	81,69	22,19	
1/111	2022/4.2	3.566,00	10.090,00	10.181,00	10.283,00	10.386,00		44.506,00				0,00	0,00	
1/111	2022/4.3	8.000,00	10.090,00	10.181,00	10.283,00	10.386,00		48.940,00				0,00	0,00	
1/111	2022/4.4	500,00	505,00	510,00	515,00	520,00		2.550,00				0,00	0,00	
1/111	2022/4.5	20.500,00	17.658,00	17.817,00	17.995,00	18.175,00		92.145,00		11.010,87	11.010,87	53,71	11,95	
1/111	2022/4.6	20.000,00	10.090,00	10.181,00	10.283,00	10.386,00		60.940,00				0,00	0,00	
1/111	2022/5.1	25.000,00	100.900,00	101.808,00	102.826,00	103.854,00		434.388,00				0,00	0,00	
1/111	2022/5.2.1	25.000,00	50.450,00	50.904,00	51.413,00	51.927,00		229.694,00				0,00	0,00	
1/111	2022/5.2.2	64.000,00	125.000,00	200.000,00	200.000,00	150.000,00		739.000,00		42.354,61	42.354,61	66,18	5,73	
1/111	2022/5.3.1	154.500,00	25.000,00	25.225,00	25.477,00	25.732,00		255.934,00		52.047,16	52.047,16	33,69	20,34	
1/111	2022/5.3.2	21.500,00	10.090,00	10.181,00	10.283,00	10.386,00		62.440,00		13.174,78	13.174,78	61,28	21,10	
1/111	2022/5.3.3	1,00	17.658,00	17.817,00	17.995,00	18.175,00		71.646,00				0,00	0,00	
1/111	2022/5.3.4	10,00	2.523,00	2.546,00	2.571,00	2.597,00		10.247,00				0,00	0,00	
1/111	2022/5.4	11.500,00	5.045,00	5.090,00	5.141,00	5.192,00		31.968,00		9.484,07	9.484,07	82,47	29,67	
1/111	2022/5.5	50.000,00	40.360,00	40.723,00	41.130,00	41.541,00		213.754,00		15.052,99	15.052,99	30,11	7,04	

17/04/2023

DPPI - Demonstração de Execução do Plano Plurianual de Investimentos

Município de Mêda

(designação da autarquia local)

Período: de 01-01-2022 a 31-12-2022

JP

Objetivo	Número do Projeto	Designação do Projeto	Forma de Realização	Rubrica Orçamental	Fonte de Financiamento					Datas		Fase de Execução
					RG	RP	UE	EMPR	ND	Início	Fim	
[1]	[2]	[3]	[4]	[5]	[6]	[7]	[8]	[9]	[10]	[11]	[12]	[13]
1/111	2022/5.6	Equipamento Administrativo	O	D6		25.468,00				2022-01-01	2027-12-31	
1/111	2022/5.7	Equipamento Básico	O	D6		233.754,00				2022-01-01	2027-12-31	
1/111	2022/5.8	Ferramentas e Utensílios	O	D6		19.237,00				2022-01-01	2027-12-31	
1/111	2022/5.9	Estudos e Projetos	O	D6		360.634,00				2022-01-01	2027-12-31	
1/111	2022/5.10	Outros Investimentos	O	D6		154.145,00				2022-01-01	2027-12-31	
1/111	2022/5006	Boletim Municipal	O	D2		71.408,00				2022-01-01	2027-12-31	
1/121	2020/6.1	Equipamento Básico	O	D6		43.667,75				2022-01-01	2027-12-01	
1/121	2020/6.2	Equipamento de Sinalização	O	D6		6.874,90				2020-01-01	2027-12-31	3
1/121	2020/6.3	Ferramentas e Utensílios	O	D6		3.112,99				2020-01-01	2027-12-31	3
1/121	2020/6.4	Abertura de Acelros	E	D6		63.677,00				2020-01-01	2027-12-31	0
1/121	2020/6.5	Aquisição Bens	O	D2		39.485,11				2020-01-01	2027-12-31	3
1/121	2020/6.6	Exercícios / Simulações / Ações de Formação	O	D2		13.237,00				2020-01-01	2027-12-31	0
1/121	2020/6.7	Limpeza de Bermas e Valetas em Vias Municipais	O	D2		151.385,00				2020-01-01	2027-12-31	4
1/121	2020/6.8	Limpeza de Faixas de Gestão de Combustível	O	D2		347.614,00				2020-01-01	2027-12-31	4
1/121	2020/6.9	Eliminação de Pragas	O	D2		45.983,00				2020-01-01	2027-12-31	3
1/121	2020/6.10	Aluguer de Contentores	O	D2		67.325,53				2020-01-01	2027-12-31	4
1/121	2020/6.11	Recuperação de Galerias Rípidulas	O	D2		1.923,30	10.898,70			2021-01-01	2021-12-31	
1/121	2020/6.12	Reflorestação de Terrenos	O	D6		12.751,40	51.005,60			2020-01-01	2021-12-31	
1/121	2020/6.13	Outros Serviços	O	D2		25.468,00				2021-01-01	2027-12-31	
1/121	2020/43.1	Outros Serviços	O	D2		13.393,14				2020-01-01	2022-12-31	3
1/121	2020/43.2	Outros Bens	O	D2		46.725,38				2020-01-01	2022-12-31	3
1/121	2020/43.3	Equipamento Básico	O	D6		10.508,30				2020-01-01	2022-12-31	3
1/121	2021/1.1	Ampliação e Requalificação	O	D6		10.000,00				2021-01-01	2022-12-31	3
1/121	2021/1.2	Equipamento de Esterilização de Animais	O	D6		32.500,00				2021-01-01	2022-12-31	3
1/121	2022/50.1	Transferências de Capital	O	D7.1.2		175.609,00				2022-01-01	2027-12-31	
1/121	2022/50.2	Transferências Correntes	O	D4.1.2		117.348,00				2022-01-01	2027-12-31	
1/121	2022/50.3	E.I.P. (Equipa de Intervenção Permanente)	O	D4.1.2		227.243,00				2022-01-01	2027-12-31	
1/121	2022/85	Rearborização e Criação de Ilhas Sombra junto ao Complexo Desportivo Municipal	E	D6					59.000,00	2022-01-01	2022-12-31	
2/211	2022/7.1	Pessoal dos Quadros - Pessoal em Funções	V	D1.1		1.477.225,00				2022-01-01	2027-12-31	
2/211	2022/7.2	Pessoal dos Quadros - Alterações Obrigatórias Posicionamento Remuneratório	V	D1.1		4.003,00				2022-01-01	2027-12-31	

DPPI - Demonstração de Execução do Plano Plurianual de Investimentos

Município de Mêda

(designação da autarquia local)

Período: de 01-01-2022 a 31-12-2022

Euros

Objetivo	Número do Projeto	Montante Previsto							Montante Executado			Nível de Execução Financeira Anual %	Nível de Execução Financeira Global %	
		Ano 2022	Períodos Futuros					Total	Anos Anteriores	Ano 2022	Total			
			Ano 2023	Ano 2024	Ano 2025	Ano 2026	Anos Seguintes							
[1]	[2]	[14]	[15]	[16]	[17]	[18]	[19]	[20]= [14]+...+[19]	[21]	[22]	[23]= [21]+[22]	[24]= [22]/[14]*100	[25]=[23]/ ([20]+[21])*100	
1/111	2022/5.6	5.000,00	5.045,00	5.090,00	5.141,00	5.192,00		25.468,00		416,35	416,35	8,33	1,63	
1/111	2022/5.7	70.000,00	40.360,00	40.723,00	41.130,00	41.541,00		233.754,00		51.750,61	51.750,61	73,93	22,14	
1/111	2022/5.8	9.000,00	2.523,00	2.546,00	2.571,00	2.597,00		19.237,00		3.110,47	3.110,47	34,56	16,17	
1/111	2022/5.9	115.000,00	60.540,00	61.085,00	61.696,00	62.313,00		360.634,00		55.165,50	55.165,50	47,97	15,30	
1/111	2022/5.10	82.500,00	17.658,00	17.817,00	17.995,00	18.175,00		154.145,00		15.383,88	15.383,88	18,65	9,98	
1/111	2022/5006	10.000,00	15.135,00	15.271,00	15.424,00	15.578,00		71.408,00				0,00	0,00	
1/121	2020/6.1	7.500,00	7.568,00	7.636,00	7.712,00	7.789,00		38.205,00	5.462,75		5.462,75	0,00	12,51	
1/121	2020/6.2	1.000,00	1.009,00	1.018,00	1.028,00	1.038,00		5.093,00	1.781,90		1.781,90	0,00	25,92	
1/121	2020/6.3	500,00	505,00	510,00	515,00	520,00		2.550,00	562,99		562,99	0,00	18,09	
1/121	2020/6.4	12.500,00	12.613,00	12.727,00	12.854,00	12.983,00		63.677,00				0,00	0,00	
1/121	2020/6.5	7.500,00	7.568,00	7.636,00	7.712,00	7.789,00		38.205,00	1.280,11	6.809,28	8.089,39	90,79	20,49	
1/121	2020/6.6	2.500,00	2.523,00	2.546,00	2.571,00	2.597,00		12.737,00	500,00	1.290,00	1.790,00	51,60	13,52	
1/121	2020/6.7	20.000,00	30.270,00	30.542,00	30.847,00	31.155,00		142.814,00	8.571,00	19.800,80	28.371,80	99,00	18,74	
1/121	2020/6.8	54.304,00	50.450,00	50.904,00	51.413,00	51.927,00		258.998,00	88.616,00	54.272,00	142.888,00	99,94	41,11	
1/121	2020/6.9	7.500,00	7.568,00	7.636,00	7.712,00	7.789,00		38.205,00	7.778,00		7.778,00	0,00	16,91	
1/121	2020/6.10	9.581,70	10.090,00	10.181,00	10.283,00	10.386,00		50.521,70	16.803,83	9.186,93	25.990,76	95,88	38,60	
1/121	2020/6.11	2.500,00	2.523,00	2.546,00	2.571,00	2.597,00		12.737,00	85,00		85,00	0,00	0,66	
1/121	2020/6.12	12.500,00	12.613,00	12.727,00	12.854,00	12.983,00		63.677,00	80,00		80,00	0,00	0,13	
1/121	2020/6.13	5.000,00	5.045,00	5.090,00	5.141,00	5.192,00		25.468,00		1.715,85	1.715,85	34,32	6,74	
1/121	2020/43.1	2.500,00						2.500,00	10.893,14	320,00	11.213,14	12,80	83,72	
1/121	2020/43.2	6.500,00						6.500,00	40.225,38	5.638,81	45.864,19	86,75	98,16	
1/121	2020/43.3	5.000,00						5.000,00	5.508,30		5.508,30	0,00	52,42	
1/121	2021/1.1	5.000,00	5.000,00					10.000,00				0,00	0,00	
1/121	2021/1.2	30.000,00	2.500,00					32.500,00				0,00	0,00	
1/121	2022/50.1	66.556,00	8.793,00	33.088,00	33.419,00	33.753,00		175.609,00		66.555,50	66.555,50	100,00	37,90	
1/121	2022/50.2	15.000,00	25.225,00	25.452,00	25.707,00	25.964,00		117.348,00		15.000,00	15.000,00	100,00	12,78	
1/121	2022/50.3	53.250,00	42.883,00	43.269,00	43.702,00	44.139,00		227.243,00		37.902,68	37.902,68	71,18	16,68	
1/121	2022/85	59.000,00						59.000,00				0,00	0,00	
2/211	2022/7.1	290.000,00	292.610,00	295.243,00	298.195,00	301.177,00		1.477.225,00		261.998,21	261.998,21	90,34	17,74	
2/211	2022/7.2	1,00	2.000,00	1,00	2.000,00	1,00		4.003,00				0,00	0,00	

DPPI - Demonstração de Execução do Plano Plurianual de Investimentos

Município de Mêda

(designação da autarquia local)

Período: de 01-01-2022 a 31-12-2022

Euros

Objetivo	Número do Projeto	Designação do Projeto	Forma de Realização	Rubrica Orçamental	Fonte de Financiamento					Datas		Fase de Execução
					RG	RP	UE	EMPR	ND	Início	Fim	
[1]	[2]	[3]	[4]	[5]	[6]	[7]	[8]	[9]	[10]	[11]	[12]	[13]
2/211	2022/7.3	Pessoal dos Quadros - Alterações Facultativas Posicionamento Remuneratório	V	D1.1		5,00				2022-01-01	2027-12-31	
2/211	2022/7.4	Pessoal dos Quadros - Recrutamento de Pessoal para Novos Postos de Trabalho	V	D1.1		5,00				2022-01-01	2027-12-31	
2/211	2022/7.5	Pessoal Contratado a Termo - Pessoal em Funções	V	D1.1		5,00				2022-01-01	2027-12-31	
2/211	2022/7.6	Recrutamento de Pessoal p/ Novos Postos de Trabalho	V	D1.1		5,00				2022-01-01	2027-12-31	
2/211	2022/7.7	Pessoal Aguardando Aposentação	V	D1.1		10.687,00				2022-01-01	2027-12-31	
2/211	2022/7.8	Subsídio de Refeição	V	D1.1		152.814,00				2022-01-01	2027-12-31	
2/211	2022/7.9	Subsídios de Férias e de Natal	V	D1.1		261.287,00				2022-01-01	2027-12-31	
2/211	2022/7.10	Remunerações por Doença e Maternidade/Paternidade	V	D1.1		25.468,00				2022-01-01	2027-12-31	
2/211	2022/7.11	Indemnizações por Cessação de Funções	V	D1.2		5,00				2022-01-01	2027-12-31	
2/211	2022/7.12	Outros Suplementos e Prémios - Outros	V	D1.2		5,00				2022-01-01	2027-12-31	
2/211	2022/7.13	Segurança Social - Outros Encargos com a Saúde	V	D1.3		12.737,00				2022-01-01	2027-12-31	
2/211	2022/7.14	Segurança Social - Subsídio Familiar a Crianças e Jovens	V	D1.3		11.207,00				2022-01-01	2027-12-31	
2/211	2022/7.15	Caixa Geral de Aposentações	V	D1.3		313.185,00				2022-01-01	2027-12-31	
2/211	2022/7.16	Regime Geral	V	D1.3		77.785,00				2022-01-01	2027-12-31	
2/211	2022/7.17	Segurança Social - Regime Geral	V	D1.3		2.550,00				2022-01-01	2027-12-31	
2/211	2022/7.18	Seguros Acidentes de Trabalho e Doenças Profissionais	V	D1.3		5,00				2022-01-01	2027-12-31	
2/212	2017/12.1	Serviços	O	D2		4.287,75	24.297,25			2017-01-01	2022-12-31	
2/212	2017/12.2	Equipamentos	O	D6		1.287,75	7.297,25			2017-01-01	2022-12-31	
2/212	2017/13	Requalificação da Escola Básica e Secundária de Mêda	E	D6	40.993,11	40.993,11	435.551,79			5124 2017-01-01	2022-12-31	3
2/212	2018/52	Prémio da Excelência Educativa	E	D4.1.3		10.237,00				2018-01-01	2027-12-31	0
2/212	2020/29	Aq. Fichas de Trabalho dos Manuais Escolares no 1º ciclo	E	D2		31.139,22				2020-01-01	2027-12-31	0
2/212	2022/8.2	Transportes Escolares	O	D2		496.094,59				2022-01-01	2027-12-31	
2/212	2022/8.3	Gás para as Escolas	O	D2		152.814,00				2022-01-01	2027-12-31	
2/212	2022/8.4	Atribuição de Bolsas de Estudo	O	D4.1.3		43.205,00				2022-01-01	2027-12-31	
2/212	2022/8.5	Comparticipação Despesas Deslocação Alunos	O	D4.1.3		10.187,00				2022-01-01	2027-12-31	
2/212	2022/8.6	Alimentação - Géneros para confeccionar	O	D2		425.042,00				2022-01-01	2027-12-31	
2/212	2022/8.7	Subdelegação de competências no agrupamento	O	D4.1.1.5		5,00				2022-01-01	2027-12-31	
2/212	2022/8.8	Encargos de Instalações	O	D2		82.177,00				2022-01-01	2027-12-31	
2/212	2022/8.9	Req. e Benef. do Agrupamento de Escolas de Mêda	O	D6		76.408,00				2022-01-01	2027-12-31	
2/212	2022/8.10	Comunicações	O	D2		45.205,00				2022-01-01	2027-12-31	

DPPI - Demonstração de Execução do Plano Plurianual de Investimentos

Município de Mêda

(designação da autarquia local)

Período: de 01-01-2022 a 31-12-2022

Euros

Objetivo	Número do Projeto	Montante Previsto							Montante Executado			Nível de Execução Financeira Anual %	Nível de Execução Financeira Global %	Euros
		Ano 2022	Períodos Futuros					Total	Anos Anteriores	Ano 2022	Total			
			Ano 2023	Ano 2024	Ano 2025	Ano 2026	Anos Seguintes							
[1]	[2]	[14]	[15]	[16]	[17]	[18]	[19]	[20]= [14]+...+[19]	[21]	[22]	[23]= [21]+[22]	[24]= [22]/[14]*100	[25]=[23]/ ([20]+[21])*100	
2/211	2022/7.3	1,00	1,00	1,00	1,00	1,00		5,00				0,00	0,00	
2/211	2022/7.4	1,00	1,00	1,00	1,00	1,00		5,00				0,00	0,00	
2/211	2022/7.5	1,00	1,00	1,00	1,00	1,00		5,00				0,00	0,00	
2/211	2022/7.6	1,00	1,00	1,00	1,00	1,00		5,00				0,00	0,00	
2/211	2022/7.7	2.500,00	2.018,00	2.036,00	2.056,00	2.077,00		10.687,00		2.001,76	2.001,76	80,07	18,73	
2/211	2022/7.8	30.000,00	30.270,00	30.542,00	30.847,00	31.155,00		152.814,00		28.110,81	28.110,81	93,70	18,40	
2/211	2022/7.9	52.500,00	51.459,00	51.922,00	52.441,00	52.965,00		261.287,00		48.970,26	48.970,26	93,28	18,74	
2/211	2022/7.10	5.000,00	5.045,00	5.090,00	5.141,00	5.192,00		25.468,00		1.058,86	1.058,86	21,18	4,16	
2/211	2022/7.11	1,00	1,00	1,00	1,00	1,00		5,00				0,00	0,00	
2/211	2022/7.12	1,00	1,00	1,00	1,00	1,00		5,00				0,00	0,00	
2/211	2022/7.13	2.500,00	2.523,00	2.546,00	2.571,00	2.597,00		12.737,00				0,00	0,00	
2/211	2022/7.14	2.200,00	2.220,00	2.240,00	2.262,00	2.285,00		11.207,00		1.680,00	1.680,00	76,36	14,99	
2/211	2022/7.15	61.411,00	62.054,00	62.612,00	63.238,00	63.870,00		313.185,00		61.410,61	61.410,61	100,00	19,61	
2/211	2022/7.16	14.327,00	15.640,00	15.781,00	15.939,00	16.098,00		77.785,00		14.326,95	14.326,95	100,00	18,42	
2/211	2022/7.17	500,00	505,00	510,00	515,00	520,00		2.550,00				0,00	0,00	
2/211	2022/7.18	1,00	1,00	1,00	1,00	1,00		5,00				0,00	0,00	
2/212	2017/12.1	26.000,00	2.500,00					28.500,00	85,00	4.289,64	4.374,64	16,50	15,30	
2/212	2017/12.2	7.500,00	1.000,00					8.500,00	85,00	1.657,48	1.742,48	22,10	20,30	
2/212	2017/13	196.295,00						196.295,00	316.118,87	145.838,45	461.957,32	74,30	90,15	
2/212	2018/52		2.523,00	2.546,00	2.571,00	2.597,00		10.237,00				0,00	0,00	
2/212	2020/29	5.000,00	5.045,00	5.090,00	5.141,00	5.192,00		25.468,00	5.671,22	4.939,63	10.610,85	98,79	34,08	
2/212	2022/8.2	86.706,59	100.900,00	101.808,00	102.826,00	103.854,00		496.094,59		80.438,73	80.438,73	92,77	16,21	
2/212	2022/8.3	30.000,00	30.270,00	30.542,00	30.847,00	31.155,00		152.814,00		21.688,50	21.688,50	72,30	14,19	
2/212	2022/8.4	12.500,00	7.568,00	7.636,00	7.712,00	7.789,00		43.205,00		12.500,00	12.500,00	100,00	28,93	
2/212	2022/8.5	2.000,00	2.018,00	2.036,00	2.056,00	2.077,00		10.187,00		1.106,55	1.106,55	55,33	10,86	
2/212	2022/8.6	118.000,00	75.675,00	76.356,00	77.120,00	77.891,00		425.042,00		62.662,40	62.662,40	53,10	14,74	
2/212	2022/8.7	1,00	1,00	1,00	1,00	1,00		5,00				0,00	0,00	
2/212	2022/8.8	31.000,00	12.613,00	12.727,00	12.854,00	12.983,00		82.177,00		22.242,46	22.242,46	71,75	27,07	
2/212	2022/8.9	15.000,00	15.135,00	15.271,00	15.424,00	15.578,00		76.408,00		1.613,15	1.613,15	10,75	2,11	
2/212	2022/8.10	14.500,00	7.568,00	7.636,00	7.712,00	7.789,00		45.205,00		3.066,60	3.066,60	21,15	6,78	

DPPI - Demonstração de Execução do Plano Plurianual de Investimentos

Município de Mêda

(designação da autarquia local)

Período: de 01-01-2022 a 31-12-2022

28

Objetivo	Número do Projeto	Designação do Projeto	Forma de Realização	Rubrica Orçamental	Fonte de Financiamento					Datas		Fase de Execução
					RG	RP	UE	EMPR	ND	Início	Fim	
[1]	[2]	[3]	[4]	[5]	[6]	[7]	[8]	[9]	[10]	[11]	[12]	[13]
2/212	2022/8.11	Material de Higiene e Limpeza	O	D2		40.205,00				2022-01-01	2027-12-31	
2/220	2022/28	Semana da Saúde e Bem-Estar	O	D2		20.478,00				2022-01-01	2027-12-31	
2/220	2022/76	Protocolo na Especialidade de Oftalmologia com a Fundação Álvaro Carvalho	O	D4.1.2		101.880,00				2022-01-01	2027-12-31	
2/220	2022/88	Termas de Longroiva	E	D6		17.500,00				2022-01-01	2024-12-01	
2/220	2022/5001	Programa de Promoção da Saúde e do Bem Estar	O	D2		5,00				2022-01-01	2027-12-31	
2/220	2022/5008	Termas de Longroiva - Exploração	O	D2		7.500,00				2022-01-01	2022-12-31	0
2/232	2019/54	Teleassistência	E	D2		15.282,00				2019-01-01	2027-12-31	0
2/232	2022/26.1	Apoio a IPSS's	O	D7.1.2		38.205,00				2022-01-01	2027-12-31	
2/232	2022/26.2	Apoios Sociais a Famílias	O	D4.1.3		331.102,00				2022-01-01	2027-12-31	
2/232	2022/5003	Plano Municipal para a Igualdade - Casa da Igualdade de Mêda	O	D2		12.500,00				2022-01-01	2027-12-31	
2/232	2022/5004	Encargos com a CPCJ	O	D2		23.468,00				2022-01-01	2027-12-31	
2/232	2022/5005	Transferência de Competências no Domínio da Ação Social	O	D2		254.694,00				2022-01-01	2027-12-31	
2/241	2022/75.1	Ref. oferta habit. pública p/resolver cond. habit. indignas - Reabilitação de frações ou prédios	E	D6	240.800,00	56.000,00		263.200,00		2022-01-01	2023-12-01	0
2/241	2022/75.2	Ref. oferta habit. pública p/resolver cond. habit. indignas - Aquisição e reabilitação de frações ou prédios	E	D6	74.177,35	226.349,70		109.972,95		2022-01-01	2023-12-01	0
2/241	2022/75.3	Criação resp. hab. emergência p/ aloj. temp. grupos risco - Reabilitação de frações ou prédios	E	D6	73.745,00	17.150,00		80.605,00		2022-01-01	2023-12-01	0
2/242	2003/15	Revisão do PDM	O	D6		160.353,80				2003-01-01	2022-12-31	4
2/242	2019/46	Colocação de Toponímia no Concelho	O	D2		33.773,25				2019-01-01	2027-12-31	0
2/242	2020/27	Reposição de Marcação Horizontal em Estradas Municipais	E	D6		104.848,00				2020-01-01	2027-12-31	0
2/242	2021/3	Recuperação de Jardins no Concelho	E	D6		105.848,00				2021-01-01	2027-12-31	0
2/242	2021/4	Recuperação e Requalificação de Edifícios no Centro Histórico	E	D6		168.660,86	955.744,88			2021-01-01	2027-12-31	0
2/242	2022/92	Recuperação do Solar dos Abreu	E	D6			505.000,00			2022-01-01	2024-12-01	0
2/243	2022/9.1	Ampliação e Beneficiação da Rede de Recolha de Águas Residuais e Pluviais	E	D6		322.042,00				2022-01-01	2027-12-31	
2/243	2022/9.2	Reparação da Rede de Águas Residuais	O	D2		12.737,00				2022-01-01	2027-12-31	
2/243	2022/9.3	Tratamento de Efluentes	O	D2		1.565.513,00				2022-01-01	2027-12-31	
2/243	2022/38	Construção de Fossas e ETAR's	O	D6		299.337,00				2022-01-01	2027-12-31	
2/244	2022/10.1	Ampliação e Beneficiação da Rede de Distribuição Domiciliária	E	D6		382.042,00				2022-01-01	2027-12-31	
2/244	2022/10.2	Aquisição de Medidores de Caudal	O	D6		25.468,00				2022-01-01	2027-12-31	
2/244	2022/10.3	Reparação da Rede de Distribuição Domiciliária	A	D2		12.737,00				2022-01-01	2027-12-31	
2/244	2022/10.4	Aquisição de Água em Alta	O	D2		1.938.207,00				2022-01-01	2027-12-31	

DPPI - Demonstração de Execução do Plano Plurianual de Investimentos

Município de Mêda

(designação da autarquia local)

Período: de 01-01-2022 a 31-12-2022

Euros

Objetivo	Número do Projeto	Montante Previsto							Montante Executado			Nível de Execução Financeira Anual %	Nível de Execução Financeira Global %	Euros
		Ano 2022	Períodos Futuros					Total	Anos Anteriores	Ano 2022	Total			
			Ano 2023	Ano 2024	Ano 2025	Ano 2026	Anos Seguintes							
[1]	[2]	[14]	[15]	[16]	[17]	[18]	[19]	[20]= [14]+...+[19]	[21]	[22]	[23]= [21]+[22]	[24]= [22]/[14]*100	[25]=[23]/ ([20]+[21])*100	
2/212	2022/8.11	9.500,00	7.568,00	7.636,00	7.712,00	7.789,00		40.205,00		5.065,22	5.065,22	53,32	12,60	
2/220	2022/28	10,00	5.045,00	5.090,00	5.141,00	5.192,00		20.478,00				0,00	0,00	
2/220	2022/76	20.000,00	20.180,00	20.362,00	20.566,00	20.772,00		101.880,00		17.050,00	17.050,00	85,25	16,74	
2/220	2022/88	17.500,00						17.500,00				0,00	0,00	
2/220	2022/5001	1,00	1,00	1,00	1,00	1,00		5,00				0,00	0,00	
2/220	2022/5008	7.500,00						7.500,00				0,00	0,00	
2/232	2019/54	3.000,00	3.027,00	3.054,00	3.085,00	3.116,00		15.282,00				0,00	0,00	
2/232	2022/26.1	7.500,00	7.568,00	7.636,00	7.712,00	7.789,00		38.205,00				0,00	0,00	
2/232	2022/26.2	65.000,00	65.585,00	66.175,00	66.837,00	67.505,00		331.102,00		61.225,00	61.225,00	94,19	18,49	
2/232	2022/5003		12.500,00					12.500,00				0,00	0,00	
2/232	2022/5004	3.000,00	5.045,00	5.090,00	5.141,00	5.192,00		23.468,00		624,21	624,21	20,81	2,66	
2/232	2022/5005	50.000,00	50.450,00	50.904,00	51.413,00	51.927,00		254.694,00				0,00	0,00	
2/241	2022/75.1	550.000,00	10.000,00					560.000,00				0,00	0,00	
2/241	2022/75.2	5.000,00	405.500,00					410.500,00				0,00	0,00	
2/241	2022/75.3	166.500,00	5.000,00					171.500,00				0,00	0,00	
2/242	2003/15	27.944,00						27.944,00	132.409,80	18.622,20	151.032,00	66,64	94,19	
2/242	2019/46	1.500,00	7.568,00	7.636,00	7.712,00	7.789,00		32.205,00	1.568,25	913,28	2.481,53	60,89	7,35	
2/242	2020/27	2.500,00	25.225,00	25.452,00	25.707,00	25.964,00		104.848,00				0,00	0,00	
2/242	2021/3	3.500,00	25.225,00	25.452,00	25.707,00	25.964,00		105.848,00				0,00	0,00	
2/242	2021/4	4.402,74	370.000,00	250.001,00	250.001,00	250.001,00		1.124.405,74				0,00	0,00	
2/242	2022/92	5.000,00	250.000,00	250.000,00				505.000,00				0,00	0,00	
2/243	2022/9.1	15.000,00	75.675,00	76.356,00	77.120,00	77.891,00		322.042,00				0,00	0,00	
2/243	2022/9.2	2.500,00	2.523,00	2.546,00	2.571,00	2.597,00		12.737,00				0,00	0,00	
2/243	2022/9.3	235.000,00	327.925,00	330.876,00	334.185,00	337.527,00		1.565.513,00		225.007,40	225.007,40	95,75	14,37	
2/243	2022/38	94.643,00	50.450,00	50.904,00	51.413,00	51.927,00		299.337,00		34.548,49	34.548,49	36,50	11,54	
2/244	2022/10.1	75.000,00	75.675,00	76.356,00	77.120,00	77.891,00		382.042,00		61.031,45	61.031,45	81,38	15,98	
2/244	2022/10.2	5.000,00	5.045,00	5.090,00	5.141,00	5.192,00		25.468,00				0,00	0,00	
2/244	2022/10.3	2.500,00	2.523,00	2.546,00	2.571,00	2.597,00		12.737,00				0,00	0,00	
2/244	2022/10.4	403.000,00	378.375,00	381.780,00	385.598,00	389.454,00		1.938.207,00		361.767,41	361.767,41	89,77	18,67	

17/04/2023

DPPI - Demonstração de Execução do Plano Plurianual de Investimentos

Município de Mêda

(designação da autarquia local)

Período: de 01-01-2022 a 31-12-2022

Euros

Objetivo	Número do Projeto	Designação do Projeto	Forma de Realização	Rubrica Orçamental	Fonte de Financiamento					Datas		Fase de Execução
					RG	RP	UE	EMPR	ND	Início	Fim	
[1]	[2]	[3]	[4]	[5]	[6]	[7]	[8]	[9]	[10]	[11]	[12]	[13]
2/245	2022/11.1	Aquisição de Contentores	O	D6		133.001,00				2022-01-01	2027-12-31	
2/245	2022/11.2	Aquisição e Reparação de Viaturas de Recolha	O	D6		29.468,00				2022-01-01	2027-12-31	
2/245	2022/11.3	Valorização e Tratamento de RSU's	O	D2		675.940,00				2022-01-01	2027-12-31	
2/245	2022/74	Sistema de Recolha de Resíduos - Enterramento Contentores	O	D6		981.736,00				2022-01-01	2027-12-31	
2/246	2019/71	Monitorização de Águas Termais	O	D6		1,00				2019-01-01	2021-12-31	3
2/251	2018/17.3	Musealização do Sítio Arqueológico de Vale do Mouro	O	D6		122.348,00				2018-01-01	2023-12-31	0
2/251	2018/75	Construção de Pavilhão de Feiras e Eventos	O	D6					750.001,00	2018-01-01	2022-12-31	0
2/251	2021/6	Restruturação do Museu Municipal	A	D6		28.284,75	160.280,25			2021-01-01	2021-12-31	
2/251	2022/12.1	Aquisição de Equipamento Básico	E	D6		12.737,00				2022-01-01	2027-12-31	
2/251	2022/12.2	Aquisição de Artigos e Objetos de Valor	O	D6		15.282,00				2022-01-01	2027-12-31	
2/251	2022/13.1	Mercado Mediaval de Marialva	O	D2		311.938,00				2022-01-01	2027-12-31	
2/251	2022/13.2.1	Coorganização do Evento	O	D4.1.2		60.861,00				2022-01-01	2027-12-31	
2/251	2022/13.2.2	Despesas de Logística	O	D2		10.145,00				2022-01-01	2027-12-31	
2/251	2022/13.3	Edição de Livros	O	D2		27.968,00				2022-01-01	2027-12-31	
2/251	2022/13.4	Centro de Formação Musical	O	D2		193.801,00				2022-01-01	2027-12-31	
2/251	2022/13.5	Encontro Ibérico de Matilhas	O	D2		20.468,00				2022-01-01	2027-12-31	
2/251	2022/13.6	Festival Gastronómico e Vitivinícola	O	D2		20.155,20				2022-01-01	2027-12-31	
2/251	2022/13.7	Festas Populares	O	D2		396.706,69				2022-01-01	2027-12-31	
2/251	2022/13.8	Feira do Livro	O	D2		12.887,00				2022-01-01	2027-12-31	
2/251	2022/13.9	Sessões de Cinema	O	D2		53.440,00				2022-01-01	2027-12-31	
2/251	2022/13.10	Comemoração do 25 de Abril	O	D2		2.550,00				2022-01-01	2027-12-31	
2/251	2022/13.11	Festival de Folclore	O	D2		25.738,00				2022-01-01	2027-12-31	
2/251	2022/13.12	Marchas Populares	O	D2		20.468,00				2022-01-01	2027-12-31	
2/251	2022/13.13	Feriado Municipal	O	D2		34.468,00				2022-01-01	2027-12-31	
2/251	2022/13.14	"Expo-Mêda"	O	D2		312.505,00				2022-01-01	2027-12-31	
2/251	2022/13.15	Concertos e Outras e Atividades Culturais	O	D2		163.512,30				2022-01-01	2027-12-31	
2/251	2022/13.16	Feira do Mundo Rural	O	D2		226.394,00				2022-01-01	2027-12-01	
2/251	2022/14	Programas culturais de Apoio ao Associativismo	O	D4.1.2		95.380,00				2022-01-01	2027-12-31	
2/252	2019/23.1	Coorganização da Prova	O	D4.1.2		58.580,00				2019-01-01	2027-12-31	4
2/252	2019/23.2	Serviços de Apoio	O	D2		29.262,07				2019-01-01	2027-12-31	3
2/252	2019/57.1	Protocolo com Federação de Andebol de Portugal	O	D4.1.2		10.187,00				2019-01-01	2027-12-31	3

DPPI - Demonstração de Execução do Plano Plurianual de Investimentos

Município de Mêda

(designação da autarquia local)

Período: de 01-01-2022 a 31-12-2022

Euros

Objetivo	Número do Projeto	Montante Previsto							Montante Executado			Nível de Execução Financeira Anual %	Nível de Execução Financeira Global %	
		Ano 2022	Períodos Futuros					Total	Anos Anteriores	Ano 2022	Total			
			Ano 2023	Ano 2024	Ano 2025	Ano 2026	Anos Seguintes							
[1]	[2]	[14]	[15]	[16]	[17]	[18]	[19]	[20]= [14]+...+[19]	[21]	[22]	[23]= [21]+[22]	[24]= [22]/[14]*100	[25]=[23]/ ([20]+[21])*100	
2/245	2022/11.1	8.001,00	50.000,00	50.000,00	25.000,00			133.001,00		5.793,30	5.793,30	72,41	4,36	
2/245	2022/11.2	9.000,00	5.045,00	5.090,00	5.141,00	5.192,00		29.468,00		4.409,85	4.409,85	49,00	14,96	
2/245	2022/11.3	175.000,00	125.090,00	125.181,00	125.283,00	125.386,00		675.940,00		128.676,61	128.676,61	73,53	19,04	
2/245	2022/74	10.000,00	241.125,00	242.260,00	243.533,00	244.818,00		981.736,00				0,00	0,00	
2/246	2019/71	1,00						1,00				0,00	0,00	
2/251	2018/17.3	20.000,00	25.225,00	25.452,00	25.707,00	25.964,00		122.348,00				0,00	0,00	
2/251	2018/75	1,00	500.000,00	250.000,00				750.001,00				0,00	0,00	
2/251	2021/6	1,00	150.000,00	12.727,00	12.854,00	12.983,00		188.565,00				0,00	0,00	
2/251	2022/12.1	2.500,00	2.523,00	2.546,00	2.571,00	2.597,00		12.737,00		150,95	150,95	6,04	1,19	
2/251	2022/12.2	3.000,00	3.027,00	3.054,00	3.085,00	3.116,00		15.282,00				0,00	0,00	
2/251	2022/13.1	107.244,00	50.450,00	50.904,00	51.413,00	51.927,00		311.938,00		90.421,89	90.421,89	84,31	28,99	
2/251	2022/13.2.1	1,00	15.000,00	15.135,00	15.286,00	15.439,00		60.861,00				0,00	0,00	
2/251	2022/13.2.2	1,00	2.500,00	2.523,00	2.548,00	2.573,00		10.145,00				0,00	0,00	
2/251	2022/13.3	7.500,00	5.045,00	5.090,00	5.141,00	5.192,00		27.968,00		5.851,20	5.851,20	78,02	20,92	
2/251	2022/13.4	91.453,00	25.225,00	25.452,00	25.707,00	25.964,00		193.801,00		62.607,00	62.607,00	68,46	32,30	
2/251	2022/13.5		5.045,00	5.090,00	5.141,00	5.192,00		20.468,00				0,00	0,00	
2/251	2022/13.6	20.155,20						20.155,20		19.916,16	19.916,16	98,81	98,81	
2/251	2022/13.7	110.132,69	70.630,00	71.266,00	71.979,00	72.699,00		396.706,69		109.883,05	109.883,05	99,77	27,70	
2/251	2022/13.8	2.650,00	2.523,00	2.546,00	2.571,00	2.597,00		12.887,00		2.500,00	2.500,00	94,34	19,40	
2/251	2022/13.9	12.500,00	10.090,00	10.181,00	10.283,00	10.386,00		53.440,00		9.108,15	9.108,15	72,87	17,04	
2/251	2022/13.10	500,00	505,00	510,00	515,00	520,00		2.550,00		431,00	431,00	86,20	16,90	
2/251	2022/13.11	5.270,00	5.045,00	5.090,00	5.141,00	5.192,00		25.738,00		5.268,62	5.268,62	99,97	20,47	
2/251	2022/13.12		5.045,00	5.090,00	5.141,00	5.192,00		20.468,00				0,00	0,00	
2/251	2022/13.13	14.000,00	5.045,00	5.090,00	5.141,00	5.192,00		34.468,00		4.719,92	4.719,92	33,71	13,69	
2/251	2022/13.14	312.501,00	1,00	1,00	1,00	1,00		312.505,00		296.277,95	296.277,95	94,81	94,81	
2/251	2022/13.15	61.164,30	25.225,00	25.452,00	25.707,00	25.964,00		163.512,30		40.642,90	40.642,90	66,45	24,86	
2/251	2022/13.16	21.700,00	50.450,00	50.904,00	51.413,00	51.927,00		226.394,00		21.055,98	21.055,98	97,03	9,30	
2/251	2022/14	13.500,00	20.180,00	20.362,00	20.566,00	20.772,00		95.380,00		7.500,00	7.500,00	55,56	7,86	
2/252	2019/23.1		11.604,00	11.708,00	11.825,00	11.943,00		47.080,00	11.500,00		11.500,00	0,00	19,63	
2/252	2019/23.2		5.045,00	5.090,00	5.141,00	5.192,00		20.468,00	8.794,07		8.794,07	0,00	30,05	
2/252	2019/57.1	2.000,00	2.018,00	2.036,00	2.056,00	2.077,00		10.187,00				0,00	0,00	

DPPI - Demonstração de Execução do Plano Plurianual de Investimentos

Município de Mêda

(designação da autarquia local)

Período: de 01-01-2022 a 31-12-2022

Euros

Objetivo	Número do Projeto	Designação do Projeto	Forma de Realização	Rubrica Orçamental	Fonte de Financiamento					Datas		Fase de Execução
					RG	RP	UE	EMPR	ND	Início	Fim	
[1]	[2]	[3]	[4]	[5]	[6]	[7]	[8]	[9]	[10]	[11]	[12]	[13]
2/252	2019/57.2	Serviços de Apoio	O	D2		25.256,54				2019-01-01	2027-12-31	3
2/252	2022/15.1	Aquisição de Equipamento Básico para Complexo Desportivo	O	D6		14.293,00				2022-01-01	2027-12-31	
2/252	2022/15.2	Rampa Longroiva - Mêda	O	D2		8.387,00				2022-01-01	2027-12-31	
2/252	2022/15.3	Férias Desportivas	O	D2		11.737,00				2022-01-01	2027-12-31	
2/252	2022/15.4	Apoio a actividades municipais de natureza recreativa ou outras	O	D4.1.2		36.563,40			329.070,60	2022-01-01	2027-12-31	
2/252	2022/16	Manutenção do Relvado do Estádio Municipal de Mêda	O	D2		12.737,00				2022-01-01	2027-12-31	
2/252	2022/39	Gás do Complexo Desportivo	O	D2		305.634,00				2022-01-01	2027-12-31	
2/252	2022/91	Requalificação do Polidesportivo Municipal	E	D6	80.000,00					2022-01-01	2023-12-01	
2/252	2022/5009	Apoio à construção e requalificação de equipamentos desportivos	O	D7.1.2		49.000,00				2022-01-01	2023-12-01	
2/253	2020/17.1	Aquisição de Terrenos	O	D6		10.145,00				2020-01-01	2027-12-31	0
2/253	2020/17.2	Construção, Beneficiação e Ampliação de Cemitérios	E	D6		837.875,11				2020-01-01	2027-12-31	4
2/253	2021/5002	Projeto Vivificar	O	D4.1.2		26.637,00				2021-01-01	2021-12-31	0
2/253	2022/35	Apoio na Realização das Festas Populares	O	D4.1.2		30.705,00				2022-01-01	2027-12-31	
3/310	2020/31.1	Construção da Barragem e Rede de Rega	E	D6	10.000.001,00					2020-01-01	2024-12-31	0
3/310	2020/31.2	Rede Viária	E	D6	1.535.001,00					2020-01-01	2024-12-31	0
3/310	2020/31.3	Expropriações	O	D6	1,00					2020-01-01	2021-12-31	0
3/310	2020/31.4	Fiscalização e acompanhamento de obra	O	D6	400.001,00					2020-01-01	2024-12-31	0
3/310	2020/31.5	Emparcelamento	O	D6	60.001,00					2020-01-01	2024-12-31	0
3/310	2020/44.1	Apoio à produção e divulgação de produtos	O	D2		12.901,38	51.605,50			2020-01-01	2023-12-31	0
3/310	2020/44.2	Beneficiação e Reparação do edifício do Mercado	O	D6		10.198,75	10.198,75			2020-01-01	2023-12-31	3
3/310	2021/5003	Integração na Área Produtora de Castanha DOP Souto da Lapa	O	D2		28.985,00				2021-01-01	2023-12-31	0
3/310	2022/30	Encargos com a Esterilização de Animais	O	D2		38.205,00				2022-01-01	2027-12-31	
3/310	2022/32.1	Apoio a Produtores	O	D4.2		171.254,00				2022-01-01	2027-12-31	
3/310	2022/32.2.1	Apromeda CRL	O	D4.1.2		81.880,00				2022-01-01	2027-12-31	
3/310	2022/32.2.2	Adega Cooperativa de Mêda CRL	O	D4.1.2		61.408,00				2022-01-01	2027-12-31	
3/310	2022/63	Zonas de Intervenção Florestal	O	D2		20.000,00				2022-01-01	2027-12-31	
3/310	2022/83.1	Empresários em nome individual	O	D4.1.3		4.000,00				2022-01-01	2022-12-31	
3/310	2022/83.2	Entidades coletivas	O	D4.1.4		4.000,00				2022-01-01	2022-12-31	
3/320	2017/25.3	Infraestruturação	O	D6		244.816,20	1.387.291,80			2017-01-01	2022-12-31	0
3/320	2017/29	Eficiência Energética	E	D6		1.354.760,96				2017-01-01	2032-12-31	3

DPPI - Demonstração de Execução do Plano Plurianual de Investimentos

Município de Mêda

(designação da autarquia local)

Período: de 01-01-2022 a 31-12-2022

Euros

Objetivo	Número do Projeto	Montante Previsto							Montante Executado			Nível de Execução Financeira Anual %	Nível de Execução Financeira Global %	
		Ano 2022	Períodos Futuros					Total	Anos Anteriores	Ano 2022	Total			
			Ano 2023	Ano 2024	Ano 2025	Ano 2026	Anos Seguintes							
[1]	[2]	[14]	[15]	[16]	[17]	[18]	[19]	[20]= [14]+...+[19]	[21]	[22]	[23]= [21]+[22]	[24]= [22]/[14]*100	[25]=[23]/ ([20]+[21])*100	
2/252	2019/57.2	1.096,80	5.045,00	5.090,00	5.141,00	5.192,00		21.564,80	3.691,74	961,80	4.653,54	87,69	18,43	
2/252	2022/15.1	10.200,00	1.009,00	1.018,00	1.028,00	1.038,00		14.293,00		9.208,30	9.208,30	90,28	64,43	
2/252	2022/15.2	200,00	2.018,00	2.036,00	2.056,00	2.077,00		8.387,00		130,12	130,12	65,06	1,55	
2/252	2022/15.3	1.500,00	2.523,00	2.546,00	2.571,00	2.597,00		11.737,00		1.410,95	1.410,95	94,06	12,02	
2/252	2022/15.4	120.000,00	60.540,00	61.085,00	61.696,00	62.313,00		365.634,00		110.000,00	110.000,00	91,67	30,08	
2/252	2022/16	2.500,00	2.523,00	2.546,00	2.571,00	2.597,00		12.737,00		2.337,00	2.337,00	93,48	18,35	
2/252	2022/39	60.000,00	60.540,00	61.085,00	61.696,00	62.313,00		305.634,00		46.031,75	46.031,75	76,72	15,06	
2/252	2022/91	40.000,00	40.000,00					80.000,00				0,00	0,00	
2/252	2022/5009	25.000,00	24.000,00					49.000,00				0,00	0,00	
2/253	2020/17.1	1,00	2.500,00	2.523,00	2.548,00	2.573,00		10.145,00				0,00	0,00	
2/253	2020/17.2	88.880,00	100.900,00	101.808,00	102.826,00	103.854,00		498.268,00	339.607,11	12.934,44	352.541,55	14,55	42,08	
2/253	2021/5002	18.450,00	2.018,00	2.036,00	2.056,00	2.077,00		26.637,00		18.450,00	18.450,00	100,00	69,26	
2/253	2022/35		7.568,00	7.636,00	7.712,00	7.789,00		30.705,00				0,00	0,00	
3/310	2020/31.1	1,00	4.000.000,00	4.000.000,00	2.000.000,00			10.000.001,00				0,00	0,00	
3/310	2020/31.2	1,00	1.000.000,00	530.000,00	5.000,00			1.535.001,00				0,00	0,00	
3/310	2020/31.3	1,00						1,00				0,00	0,00	
3/310	2020/31.4	1,00	160.000,00	160.000,00	80.000,00			400.001,00				0,00	0,00	
3/310	2020/31.5	1,00	20.000,00	20.000,00	20.000,00			60.001,00				0,00	0,00	
3/310	2020/44.1	30.000,00	30.270,00					60.270,00	4.236,88		4.236,88	0,00	6,57	
3/310	2020/44.2	10.000,00	10.090,00					20.090,00	307,50		307,50	0,00	1,51	
3/310	2021/5003	23.985,00	5.000,00					28.985,00				0,00	0,00	
3/310	2022/30	7.500,00	7.568,00	7.636,00	7.712,00	7.789,00		38.205,00				0,00	0,00	
3/310	2022/32.1	47.500,00	30.360,00	30.723,00	31.130,00	31.541,00		171.254,00		31.229,00	31.229,00	65,75	18,24	
3/310	2022/32.2.1		20.180,00	20.362,00	20.566,00	20.772,00		81.880,00				0,00	0,00	
3/310	2022/32.2.2		15.135,00	15.271,00	15.424,00	15.578,00		61.408,00				0,00	0,00	
3/310	2022/63	2.500,00	10.000,00	2.500,00	2.500,00	2.500,00		20.000,00				0,00	0,00	
3/310	2022/83.1	4.000,00						4.000,00				0,00	0,00	
3/310	2022/83.2	4.000,00						4.000,00				0,00	0,00	
3/320	2017/25.3	1.591.807,00	5.000,00					1.596.807,00	35.301,00	542.590,28	577.891,28	34,09	35,41	
3/320	2017/29	452.007,26	211.890,00	213.797,00	215.935,00	218.094,00		1.311.723,26	43.037,70	352.433,51	395.471,21	77,97	29,19	

DPPI - Demonstração de Execução do Plano Plurianual de Investimentos

Município de Mêda

(designação da autarquia local)

Período: de 01-01-2022 a 31-12-2022

Objetivo	Número do Projeto	Designação do Projeto	Forma de Realização	Rubrica Orçamental	Fonte de Financiamento					Datas		Fase de Execução
					RG	RP	UE	EMPR	ND	Início	Fim	
[1]	[2]	[3]	[4]	[5]	[6]	[7]	[8]	[9]	[10]	[11]	[12]	[13]
3/320	2022/18.1	Ampliação da Rede Eléctrica no concelho	O	D6		106.880,00				2022-01-01	2027-12-31	
3/320	2022/18.2	Iluminação Pública no Concelho	O	D2		1.006.628,60				2022-01-01	2027-12-31	
3/320	2022/18.3	Energia Eléctrica	O	D2		911.430,00				2022-01-01	2027-12-31	
3/320	2022/82	Adaptação da Antiga Casa dos Magistrados para Incubadora de Empresas	E	D6		64.500,00	365.500,00			2022-01-01	2026-12-01	0
3/320	2022/87	Bairros Digitais	O	D6			5.000,00			2022-01-01	2024-12-01	
3/320	2022/90	Promoção da Área de Acolhimento Empresarial da Mêda	O	D2		3.280,00	13.120,00			2022-01-01	2022-12-31	0
3/331	2017/31	Rede de Mobilidade de Baixa Densidade e Sistema de Transportes	O	D4.1.1.5		509.388,00				2017-01-01	2021-12-31	4
3/331	2017/33	Requalificação da Sta Cruz	E	D6		77.535,67				2017-01-01	2021-12-31	3
3/331	2018/67	Caminho do Convento - Vale Flor/Marialva	E	D6		160.000,00				2018-01-01	2022-12-31	0
3/331	2019/75	Ligação Rabaçal - EN102	E	D6		137.583,00	779.637,00			2019-01-01	2026-12-01	3
3/331	2020/40	Plano de Ação de Regeneração Urbana (PARU)	E	D6		114.126,20	646.715,13			2020-01-01	2022-12-31	4
3/331	2020/41	Requalificação do Bairro do Barrocal	E	D6		212.140,00				2020-01-01	2021-12-31	3
3/331	2022/19.1	Sinalização de Trânsito	O	D6		36.646,00				2022-01-01	2027-12-31	
3/331	2022/19.2	Beneficiação de estradas na Concelho	E	D6		224.694,00				2022-01-01	2027-12-31	
3/331	2022/19.3	Reconstrução de Infraestruturas Degradados por Intempéries	E	D6		201.434,00				2022-01-01	2027-12-31	
3/331	2022/19.4	Beneficiação e Pavimentação de Caminhos Rurais e Agrícolas	E	D6		464.388,00				2022-01-01	2027-12-31	
3/331	2022/19.5	Construção de Arruamentos no Concelho	E	D6		365.888,00				2022-01-01	2027-12-31	
3/331	2022/20	Investimentos nas freguesias	E	D6		763.521,00				2022-01-01	2027-12-31	
3/331	2022/78	Ecovia de Sto Amaro	E	D6		69.750,00	395.250,00			2022-01-01	2026-12-01	0
3/331	2022/79	Ecovia da Mêda	E	D6		225.750,00	1.279.250,00			2022-01-01	2026-12-01	0
3/331	2022/84	Ciclovia Rabaçal - EN102	E	D6		69.000,00	391.000,00			2022-01-01	2026-12-01	0
3/331	2022/89	Acessibilidades 360º de Tramo da Avenida Gago Coutinho e Sacadura Cabral - 1ª Fase	E	D6			705.000,00			2022-01-01	2024-12-01	0
3/340	2020/42	Programa de dinamização do comércio local	O	D4.1.3		39.112,00				2020-01-01	2020-12-31	0
3/342	2017/36	Património Natural	O	D2		1,00				2017-01-01	2021-12-31	0
3/342	2017/37.3	Req. Castelo Longroiva	E	D6		70.295,97	398.343,84			2017-01-01	2021-12-31	2
3/342	2018/76	Recuperação Património Histórico - Escola de Longroiva	E	D6		35.807,81	69.509,29			2018-01-01	2022-12-31	0
3/342	2019/68	Criação de Rotas Temáticas	O	D2		20.478,00				2019-01-01	2026-12-31	0
3/342	2019/69.1	Ciclo de Eventos - 12 em rede Aldeias em Festa	O	D2		9.299,86	37.199,42			2019-01-01	2022-12-31	3
3/342	2019/69.3	Infraestruturas animação permanente	O	D2		5.093,00				2019-01-01	2027-12-31	3
3/342	2021/2	Varandas do Douro (Miradouros)	O	D6		62.500,00				2021-01-01	2023-12-31	3

DPPI - Demonstração de Execução do Plano Plurianual de Investimentos

Município de Mêda

(designação da autarquia local)

Período: de 01-01-2022 a 31-12-2022

Euros

Objetivo	Número do Projeto	Ano 2022	Montante Previsto						Montante Executado			Nível de Execução Financeira Anual %	Nível de Execução Financeira Global %	Euros
			Períodos Futuros					Total	Anos Anteriores	Ano 2022	Total			
			Ano 2023	Ano 2024	Ano 2025	Ano 2026	Anos Seguintes							
[1]	[2]	[14]	[15]	[16]	[17]	[18]	[19]	[20]= [14]+...+[19]	[21]	[22]	[23]= [21]+[22]	[24]= [22]/[14]*100	[25]=[23]/ ([20]+[21])*100	
3/320	2022/18.1	25.000,00	20.180,00	20.362,00	20.566,00	20.772,00		106.880,00		23.638,86	23.638,86	94,56	22,12	
3/320	2022/18.2	187.851,60	201.800,00	203.616,00	205.652,00	207.709,00		1.006.628,60		114.295,52	114.295,52	60,84	11,35	
3/320	2022/18.3	195.000,00	176.575,00	178.164,00	179.946,00	181.745,00		911.430,00		166.006,53	166.006,53	85,13	18,21	
3/320	2022/82	5.000,00	100.000,00	300.000,00	25.000,00			430.000,00				0,00	0,00	
3/320	2022/87	5.000,00						5.000,00				0,00	0,00	
3/320	2022/90	16.400,00						16.400,00				0,00	0,00	
3/331	2017/31	100.000,00	100.900,00	101.808,00	102.826,00	103.854,00		509.388,00		83.218,87	83.218,87	83,22	16,34	
3/331	2017/33	5.000,00	5.045,00	5.090,00	5.141,00	5.192,00		25.468,00	52.067,67	4.915,08	56.982,75	98,30	73,49	
3/331	2018/67	10.000,00	150.000,00					160.000,00				0,00	0,00	
3/331	2019/75		500.000,00	400.000,00				900.000,00	17.220,00		17.220,00	0,00	1,88	
3/331	2020/40	371.631,00						371.631,00	389.210,33	208.060,79	597.271,12	55,99	78,50	
3/331	2020/41	5.000,00	100.000,00	85.000,00				190.000,00	22.140,00		22.140,00	0,00	10,44	
3/331	2022/19.1	5.941,00	7.568,00	7.636,00	7.712,00	7.789,00		36.646,00				0,00	0,00	
3/331	2022/19.2	20.000,00	50.450,00	50.904,00	51.413,00	51.927,00		224.694,00				0,00	0,00	
3/331	2022/19.3	100.000,00	25.000,00	25.225,00	25.477,00	25.732,00		201.434,00		29.342,99	29.342,99	29,34	14,57	
3/331	2022/19.4	55.000,00	100.900,00	101.808,00	102.826,00	103.854,00		464.388,00				0,00	0,00	
3/331	2022/19.5	25.000,00	100.900,00	33.308,00	102.826,00	103.854,00		365.888,00	15.919,88	15.919,88		63,68	4,35	
3/331	2022/20	52.047,00	200.000,00	101.800,00	203.818,00	205.856,00		763.521,00	3.339,45	3.339,45		6,42	0,44	
3/331	2022/78	5.000,00	100.000,00	350.000,00	10.000,00			465.000,00				0,00	0,00	
3/331	2022/79	5.000,00	250.000,00	750.000,00	500.000,00			1.505.000,00				0,00	0,00	
3/331	2022/84	10.000,00	250.000,00	200.000,00				460.000,00				0,00	0,00	
3/331	2022/89		500.000,00	205.000,00				705.000,00				0,00	0,00	
3/340	2020/42	12.070,00	6.054,00	6.108,00	6.169,00	6.231,00		36.632,00	2.480,00	2.570,00	5.050,00	21,29	12,91	
3/342	2017/36	1,00						1,00				0,00	0,00	
3/342	2017/37.3	419.328,00	1.000,00					420.328,00	48.311,81	222.417,68	270.729,49	53,04	57,77	
3/342	2018/76	101.570,00						101.570,00	3.747,10	30.986,98	34.734,08	30,51	32,98	
3/342	2019/68	10,00	5.045,00	5.090,00	5.141,00	5.192,00		20.478,00				0,00	0,00	
3/342	2019/69.1	1,00						1,00	46.498,28		46.498,28	0,00	100,00	
3/342	2019/69.3	1.000,00	1.009,00	1.018,00	1.028,00	1.038,00		5.093,00				0,00	0,00	
3/342	2021/2	60.000,00	2.500,00					62.500,00				0,00	0,00	

DPPI - Demonstração de Execução do Plano Plurianual de Investimentos

Município de Mêda

(designação da autarquia local)

Período: de 01-01-2022 a 31-12-2022

Euros

Objetivo	Número do Projeto	Designação do Projeto	Forma de Realização	Rubrica Orçamental	Fonte de Financiamento					Datas		Fase de Execução
					RG	RP	UE	EMPR	ND	Início	Fim	
[1]	[2]	[3]	[4]	[5]	[6]	[7]	[8]	[9]	[10]	[11]	[12]	[13]
3/342	2022/21.1	Promoção e divulgação do Concelho	O	D2		101.880,00				2022-01-01	2027-12-31	
3/342	2022/21.3	Festejos da Quadra Natalícia	O	D2		421.561,40				2022-01-01	2027-12-31	
3/342	2022/80	Passadiços da Teja	E	D6		169.500,00	960.500,00			2022-01-01	2027-12-01	0
3/342	2022/81	Centro Interpretativo da Coriscada	E	D6		19.500,00	110.500,00			2022-01-01	2027-12-01	0
3/342	2022/86	Regenerar Territórios	E	D6	2.500,00	2.500,00				2022-01-01	2024-12-01	
3/342	2022/5007	Promoção dos centros históricos de concelho de Mêda - Melos de Divulgação	O	D2		3.480,00	13.920,00			2022-01-01	2022-12-31	0
3/350	2022/100	Gula de Apoio ao Investidor	O	D2		765,00				2022-01-01	2027-12-31	
3/350	2022/5002	Festival de Gastronomia da Churra Mondegueira	O	D2		50.940,00				2022-01-01	2027-12-31	
4/410	2020/22.1	Amortização de Capital de Empréstimos de M/L Prazos	O	D10		4.508.904,74				2020-01-01	2029-12-31	4
4/410	2020/22.2	Juros de Contratos de Empréstimos de M/L Prazos	O	D3		354.877,44				2020-01-01	2029-12-31	4
4/410	2020/22.3	Outros Juros	O	D3		5.096,46				2020-01-01	2027-12-31	3
4/410	2020/22.4	Outros Encargos Financeiros	O	D3		1.513,00				2020-01-01	2027-12-31	3
4/420	2020/25.1	Associação de Municípios Cova da Beira	O	D7.1.1.5		35.286,00				2020-01-01	2027-12-31	3
4/420	2020/25.3	CIMBSE	O	D7.1.1.5		151.405,25				2020-01-01	2027-12-31	3
4/420	2020/25.4	Associação Aldeias Históricas - Ações Transversais	O	D7.1.1.5		28.639,29				2020-01-01	2023-12-31	4
4/420	2020/25.5.2	Realizadas por Comissões Fabriqueiras	O	D7.1.2		103.574,00				2020-01-01	2027-12-31	4
4/420	2020/25.6	Outras transferências	O	D7.1.1.5		100.468,00				2020-01-01	2027-12-31	4
4/420	2020/25.7	Transferência de Capital - Associações	O	D7.1.1.5		12.737,00				2021-01-01	2022-12-31	
4/420	2021/5015	Associação de Municípios do Douro Superior de Fins Específicos - AMDSFE		D4.1.2					21.332,00	2021-01-01	2021-12-31	
4/420	2022/23.1	Delegação de Competências - correntes	O	D4.1.1.5		867.701,00				2022-01-01	2027-12-31	
4/420	2022/23.2	Delegação de Competências de capital	O	D7.1.1.5		337.870,00				2022-01-01	2027-12-31	
4/420	2022/24.1	Associação Desenvolvimento da Raia Histórica	O	D4.1.1.5		106.973,00				2022-01-01	2027-12-31	
4/420	2022/24.2	Associação Nacional de Municípios Portugueses	O	D4.1.1.5		22.848,76				2022-01-01	2027-12-31	
4/420	2022/24.3	Associação de Municípios da Cova da Beira	O	D4.1.1.5		31.837,00				2022-01-01	2027-12-31	
4/420	2022/24.4	Associação Desenvolvimento Turístico - Aldeias Históricas de Portugal	O	D4.1.1.5		38.610,00				2022-01-01	2027-12-31	
4/420	2022/24.5	Guarda Digital	O	D4.1.1.5		31.835,96				2022-01-01	2027-12-31	
4/420	2022/24.6	Fundação do Museu do Douro	O	D4.1.1.5		25.238,00				2022-01-01	2027-12-31	
4/420	2022/24.7	CIMBSE	O	D4.1.1.5		98.908,00				2022-01-01	2027-12-31	
4/420	2022/24.10	Associação Territórios do Cão - Associação de Desenvolvimento Regional	O	D4.1.1.5		30.562,00				2022-01-01	2027-12-31	

DPPI - Demonstração de Execução do Plano Plurianual de Investimentos

Município de Mêda

(designação da autarquia local)

Período: de 01-01-2022 a 31-12-2022

Euros

Objetivo	Número do Projeto	Montante Previsto							Montante Executado			Nível de Execução Financeira Anual %	Nível de Execução Financeira Global %	
		Ano 2022	Períodos Futuros					Total	Anos Anteriores	Ano 2022	Total			
			Ano 2023	Ano 2024	Ano 2025	Ano 2026	Anos Seguintes							
[1]	[2]	[14]	[15]	[16]	[17]	[18]	[19]	[20]= [14]+...+[19]	[21]	[22]	[23]= [21]+[22]	[24]= [22]/[14]*100	[25]=[23]/ ([20]+[21])*100	
3/342	2022/21.1	20.000,00	20.180,00	20.362,00	20.566,00	20.772,00		101.880,00		13.717,74	13.717,74	68,59	13,46	
3/342	2022/21.3	216.867,40	50.450,00	50.904,00	51.413,00	51.927,00		421.561,40		164.892,70	164.892,70	76,03	39,11	
3/342	2022/80	5.000,00	25.000,00	250.000,00	750.000,00	100.000,00		1.130.000,00				0,00	0,00	
3/342	2022/81	5.000,00	25.000,00	100.000,00				130.000,00				0,00	0,00	
3/342	2022/86	5.000,00						5.000,00				0,00	0,00	
3/342	2022/5007	17.400,00						17.400,00				0,00	0,00	
3/350	2022/100	765,00						765,00				0,00	0,00	
3/350	2022/5002	10.000,00	10.090,00	10.181,00	10.283,00	10.386,00		50.940,00				0,00	0,00	
4/410	2020/22.1	620.000,00	645.000,00	670.000,00	700.000,00	725.000,00		3.360.000,00	1.148.904,74	590.066,21	1.738.970,95	95,17	38,57	
4/410	2020/22.2	47.500,00	52.500,00	50.000,00	45.000,00	40.000,00		235.000,00	119.877,44	45.597,47	165.474,91	95,99	46,63	
4/410	2020/22.3	1.000,00	1.009,00	1.018,00	1.028,00	1.038,00		5.093,00	3,46	53,86	57,32	5,39	1,12	
4/410	2020/22.4	250,00	252,00	254,00	257,00	260,00		1.273,00	240,00	145,00	385,00	58,00	25,45	
4/420	2020/25.1	15.000,00	5.000,00	5.045,00	5.095,00	5.146,00		35.286,00				0,00	0,00	
4/420	2020/25.3	35.000,00	25.225,00	25.452,00	25.707,00	25.964,00		137.348,00	14.057,25		14.057,25	0,00	9,28	
4/420	2020/25.4	11.000,00						11.000,00	17.639,29	10.935,11	28.574,40	99,41	99,77	
4/420	2020/25.5.2	9.000,00	10.000,00	10.090,00	10.191,00	10.293,00		49.574,00	54.000,00		54.000,00	0,00	52,14	
4/420	2020/25.6	65.000,00	5.045,00	5.090,00	5.141,00	5.192,00		85.468,00	15.000,00	41.558,00	56.558,00	63,94	56,29	
4/420	2020/25.7	2.500,00	2.523,00	2.546,00	2.571,00	2.597,00		12.737,00				0,00	0,00	
4/420	2021/5015	3.500,00	3.532,00	3.564,00	3.600,00	3.636,00		17.832,00	3.500,00	3.500,00	7.000,00	100,00	32,81	
4/420	2022/23.1	150.250,00	176.827,00	178.418,00	180.202,00	182.004,00		867.701,00		150.000,09	150.000,09	99,83	17,29	
4/420	2022/23.2	135.000,00	50.000,00	50.450,00	50.955,00	51.465,00		337.870,00		50.000,00	50.000,00	37,04	14,80	
4/420	2022/24.1	21.000,00	21.189,00	21.380,00	21.594,00	21.810,00		106.973,00		18.000,00	18.000,00	85,71	16,83	
4/420	2022/24.2	4.423,76	4.541,00	4.582,00	4.628,00	4.674,00		22.848,76		4.423,76	4.423,76	100,00	19,36	
4/420	2022/24.3	6.250,00	6.306,00	6.363,00	6.427,00	6.491,00		31.837,00		5.202,00	5.202,00	83,23	16,34	
4/420	2022/24.4	7.905,00	7.568,00	7.636,00	7.712,00	7.789,00		38.610,00		7.905,00	7.905,00	100,00	20,47	
4/420	2022/24.5	6.248,96	6.306,00	6.363,00	6.427,00	6.491,00		31.835,96		4.250,04	4.250,04	68,01	13,35	
4/420	2022/24.6	4.770,00	5.045,00	5.090,00	5.141,00	5.192,00		25.238,00		4.767,00	4.767,00	99,94	18,89	
4/420	2022/24.7	37.500,00	15.135,00	15.271,00	15.424,00	15.578,00		98.908,00		7.209,43	7.209,43	19,23	7,29	
4/420	2022/24.10	6.000,00	6.054,00	6.108,00	6.169,00	6.231,00		30.562,00		5.000,00	5.000,00	83,33	16,36	

DPPI - Demonstração de Execução do Plano Plurianual de Investimentos

Município de Mêda

(designação da autarquia local)

Período: de 01-01-2022 a 31-12-2022

Euros

Objetivo	Número do Projeto	Designação do Projeto	Forma de Realização	Rubrica Orçamental	Fonte de Financiamento					Datas		Fase de Execução
					RG	RP	UE	EMPR	ND	Início	Fim	
[1]	[2]	[3]	[4]	[5]	[6]	[7]	[8]	[9]	[10]	[11]	[12]	[13]
4/420	2022/24.11	Rede de Judiarias	O	D4.1.2		7.643,00				2022-01-01	2027-12-31	
4/420	2022/24.12	Outras Transferências	O	D4.1.2		112.000,00				2022-01-01	2027-12-31	
4/420	2022/24.13	Outras Transferências - Associações de Municípios	O	D4.1.1.5		20.468,00				2022-01-01	2027-12-31	
4/420	2022/24.14	Rede Nacional de Arte Préhistórica	O	D4.1.2		3.053,00				2022-01-01	2027-12-31	
4/420	2022/24.15	Associação de Municípios Portugueses do Vinho	O	D4.1.2		10.187,00				2022-01-01	2027-12-31	
4/420	2022/24.16	Outras Transferências	O	D4.1.2		47.000,00				2022-01-01	2027-12-01	
Total:					12.507.220,46	58.179.467,04	9.920.643,67	453.777,95	1.135.214,60			

DPPI - Demonstração de Execução do Plano Plurianual de Investimentos

Município de Mêda

(designação da autarquia local)

Período: de 01-01-2022 a 31-12-2022

Euros

Objetivo	Número do Projeto	Euros												
		Ano 2022	Montante Previsto					Montante Executado			Nível de Execução Financeira Anual %	Nível de Execução Financeira Global %		
			Períodos Futuros				Total	Anos Anteriores	Ano 2022	Total				
		Ano 2023	Ano 2024	Ano 2025	Ano 2026	Anos Seguintes								
[1]	[2]	[14]	[15]	[16]	[17]	[18]	[19]	[20]= [14]+...+[19]	[21]	[22]	[23]= [21]+[22]	[24]= [22]/[14]*100	[25]=[23]/ ([20]+[21])*100	
4/420	2022/24.11	1.500,00	1.514,00	1.528,00	1.543,00	1.558,00		7.643,00		1.500,00	1.500,00	100,00	19,63	
4/420	2022/24.12	72.000,00	10.000,00	10.000,00	10.000,00	10.000,00		112.000,00		53.667,60	53.667,60	74,54	47,92	
4/420	2022/24.13		5.045,00	5.090,00	5.141,00	5.192,00		20.468,00				0,00	0,00	
4/420	2022/24.14	600,00	605,00	610,00	616,00	622,00		3.053,00				0,00	0,00	
4/420	2022/24.15	2.000,00	2.018,00	2.036,00	2.056,00	2.077,00		10.187,00		1.000,00	1.000,00	50,00	9,82	
4/420	2022/24.16	47.000,00						47.000,00		47.000,00	47.000,00	100,00	100,00	
Total:		15.555.815,00	19.454.599,00	18.536.466,00	14.370.984,00	11.088.944,00		79.006.808,00	3.189.515,58	10.133.663,70	13.323.179,28	65,14	16,21	

Execução Anual do Plano Plurianual de Investimentos

Município de Mêda

(designação da autarquia local)

Ano: 2022

(unidade: €)

Obj.	Prog.	Projeto		Designação	Código Classificação Orçamental	Forma de Realiz.	Fonte Financiamento (%)				Datas (Mês/Ano)		Montante Previsto			Montante executado			Nível Execução	Nível Execução Global
		Ano / Nº	Ação				RP	RG	UE	EM	Início	Fim	Ano	Anos seguintes	Total	Anos Anteriores	Ano	Total	Anual (%)	(%)
1				Funções gerais																
1	111			Administração geral																
1	111	2017/6		Modernização Administrativa																
1	111	2017/6	1	Aquisição de Software	02 070108	O	15	85			01/2017	12/2022	7.527,00	0,00	7.527,00	3.213,38	0,00	3.213,38	0,00	29,02
1	111	2017/6	2	Aquisição de Hardware	02 070107	O	15	85			01/2017	12/2022	3.667,00	0,00	3.667,00	140.842,29	2.642,04	143.484,33	72,05	99,29
1	111	2017/47		Redes Wi-Fi	02 070107	O	100	100			01/2017	12/2022	19.065,00	0,00	19.065,00	0,00	19.065,00	19.065,00	100,00	100,00
1	111	2022/5		Despesas de Investimentos																
1	111	2022/5	1	Aquisição de Terrenos	02 070101	O	100				01/2022	12/2027	25.000,00	409.388,00	434.388,00	0,00	0,00	0,00	0,00	0,00
1	111	2022/5	2	Edifícios																
1	111	2022/5	2/1	Aquisição de Imóveis	02 07010202	O	100				01/2022	12/2027	25.000,00	204.694,00	229.694,00	0,00	0,00	0,00	0,00	0,00
1	111	2022/5	2/2	Beneficiação e Reparação de Edifícios	02 07010203	E	100				01/2022	12/2027	64.000,00	675.000,00	739.000,00	0,00	42.354,61	42.354,61	66,18	5,73
1	111	2022/5	3	Equipamento de Transporte																
1	111	2022/5	3/1	Aquisição de Equipamento de Transporte	02 07010602	O	100				01/2022	12/2027	154.500,00	101.434,00	255.934,00	0,00	52.047,16	52.047,16	33,69	20,34
1	111	2022/5	3/2	Grandes Reparações em equipamento de transporte	02 07010602	O	100				01/2022	12/2027	21.500,00	40.940,00	62.440,00	0,00	13.174,78	13.174,78	61,28	0,00
1	111	2022/5	3/3	Aquisição de Viatura em Regime de Leasing	02 070205	O	100				01/2022	12/2027	1,00	71.645,00	71.646,00	0,00	0,00	0,00	0,00	0,00
1	111	2022/5	4	Equipamento de Informática	02 070107	O	100				01/2022	12/2027	11.500,00	20.468,00	31.968,00	0,00	9.484,07	9.484,07	82,47	0,00
1	111	2022/5	5	Software Informático	02 070108	O	100				01/2022	12/2027	50.000,00	163.754,00	213.754,00	0,00	15.052,99	15.052,99	30,11	0,00
1	111	2022/5	6	Equipamento Administrativo	02 070109	O	100				01/2022	12/2027	5.000,00	20.468,00	25.468,00	0,00	416,35	416,35	8,33	0,00
1	111	2022/5	7	Equipamento Básico	02 07011002	O	100				01/2022	12/2027	70.000,00	163.754,00	233.754,00	0,00	51.750,61	51.750,61	73,93	22,14
1	111	2022/5	8	Ferramentas e Utensílios	02 070111	O	100				01/2022	12/2027	9.000,00	10.237,00	19.237,00	0,00	3.110,47	3.110,47	34,56	0,00
1	111	2022/5	9	Estudos e Projetos	02 070113	O	100				01/2022	12/2027	115.000,00	245.634,00	360.634,00	0,00	55.165,50	55.165,50	47,97	0,00
1	111	2022/5	10	Outros Investimentos	02 070115	O	100				01/2022	12/2027	82.500,00	71.645,00	154.145,00	0,00	15.383,88	15.383,88	18,65	0,00
Totais do Programa 111:													663.260,00	2.199.061,00	2.862.321,00	144.055,67	279.647,46	423.703,13	42,16	14,09
1	121			Proteção civil e luta contra incêndios																
1	121	2020/6		Proteção Civil no Concelho																
1	121	2020/6	1	Equipamento Básico	02 07011002	O	100				01/2020	12/2027	7.500,00	30.705,00	38.205,00	5.462,75	0,00	5.462,75	0,00	12,51
1	121	2020/6	2	Equipamento de Sinalização	02 07010409	O	100				01/2020	12/2027	1.000,00	4.093,00	5.093,00	1.781,80	0,00	1.781,80	0,00	25,92
1	121	2020/6	3	Ferramentas e Utensílios	02 070111	O	100				01/2020	12/2027	500,00	2.050,00	2.550,00	562,99	0,00	562,99	0,00	18,09
1	121	2020/6	4	Abertura de Aceiros	02 07030308	E	100				01/2020	12/2027	12.500,00	51.177,00	63.677,00	0,00	0,00	0,00	0,00	0,00
1	121	2020/6	6	Exercícios / Simulações / Ações de Formação	02 020225	O	100				01/2020	12/2027	2.500,00	10.237,00	12.737,00	500,00	1.290,00	1.790,00	51,60	13,52
1	121	2020/6	12	Reflorestação de Terrenos	02 070301	O	20	80			01/2020	12/2021	12.500,00	51.177,00	63.677,00	80,00	0,00	80,00	0,00	0,13
1	121	2020/43		Medidas preventivas e disseminação da pandemia COVID 19																
1	121	2020/43	3	Equipamento Básico	02 07011002	O	100				01/2020	12/2022	5.000,00	0,00	5.000,00	5.508,30	0,00	5.508,30	0,00	52,42

Execução Anual do Plano Plurianual de Investimentos

Município de Mêda

(designação da autarquia local)

Ano: 2022

(unidade: €)

Obj.	Prog.	Projeto		Designação	Código Classificação Orçamental	Forma de Realiz.	Fonte Financiamento (%)				Datas (Mês/Ano)		Montante Previsto			Montante executado			Nível Execução Anual (%)	Nível Execução Global (%)
		Ano / N°	Ação				RP	RG	UE	EM	Início	Fim	Ano	Anos seguintes	Total	Anos Anteriores	Ano	Total		
1				Funções gerais																
1	121			Protecção civil e luta contra incêndios																
1	121	2022/85		Rearborização e Criação de Ilhas Sombra junto ao Complexo Desportivo Municipal	02 07030305	E					01/2022	12/2022	59.000,00	0,00	59.000,00	0,00	0,00	0,00	0,00	0,30
Totais do Programa 121:													100.500,00	149.439,00	249.939,00	13.895,94	1.290,00	15.185,94	1,28	5,76
Totais do Objetivo 1:													763.760,00	2.348.500,00	3.112.260,00	157.951,61	280.937,46	438.889,07	36,78	13,42

Execução Anual do Plano Plurianual de Investimentos

Município de Mêda

(designação da autarquia local)

Ano: 2022

(unidade: €)

Obj.	Prog.	Projeto		Designação	Código Classificação Orçamental	Forma de Realiz.	Fonte Financiamento (%)				Datas (Mês/Ano)		Montante Previsto			Montante executado			Nível Execução Anual (%)	Nível Execução Global (%)
		Ano / Nº	Ação				RP	RG	UE	EM	Início	Fim	Ano	Anos seguintes	Total	Anos Anteriores	Ano	Total		
2				Funções sociais																
2	212			Serviços auxiliares de ensino																
2	212	2017/12		Programa de Combate ao Abandono Escolar BSE Mêda																
2	212	2017/12	2	Equipamentos	02 07011002	O	15	85			01/2017	12/2022	7.500,00	1.000,00	8.500,00	85,00	1.657,48	1.742,48	22,10	20,30
2	212	2017/13		Requalificação da Escola Básica e Secundária de Mêda	02 07010305	E	8	85			01/2017	12/2022	196.295,00	0,00	196.295,00	316.118,87	145.838,45	461.957,32	74,30	90,15
2	212	2022/8		Serviços Complementares de Ensino																
2	212	2022/8	9	Req. e Benef. do Agrupamento de Escolas de Mêda	02 07010203	O	100				01/2022	12/2027	15.000,00	61.408,00	76.408,00	0,00	1.613,15	1.613,15	10,75	0,00
Totais do Programa 212:													218.795,00	62.408,00	281.203,00	316.203,87	149.109,08	465.312,95	68,15	77,89
2	220			Saúde																
2	220	2022/88		Termas de Longroiva	02 07010307	E	100				01/2022	12/2024	17.500,00	0,00	17.500,00	0,00	0,00	0,00	0,00	0,00
Totais do Programa 220:													17.500,00	0,00	17.500,00	0,00	0,00	0,00	0,00	0,00
2	241			Habitação																
2	241	2022/75		Programa 1º Direito																
2	241	2022/75	1	Ref. oferta habit. pública p/resolver cond. habit. indignas - Reabilitação de frações ou prédios	02 07010203	E	10	43		47	01/2022	12/2023	550.000,00	10.000,00	560.000,00	0,00	0,00	0,00	0,00	0,00
2	241	2022/75	2	Ref. oferta habit. pública p/resolver cond. habit. indignas - Aquisição e reabilitação de frações ou prédios	02 07010203	E	55	18		27	01/2022	12/2023	5.000,00	405.500,00	410.500,00	0,00	0,00	0,00	0,00	0,00
2	241	2022/75	3	Criação resp. hab. emergência p/ aloj. temp. grupos risco - Reabilitação de frações ou prédios	02 07010203	E	10	43		47	01/2022	12/2023	166.500,00	5.000,00	171.500,00	0,00	0,00	0,00	0,00	0,00
Totais do Programa 241:													721.500,00	420.500,00	1.142.000,00	0,00	0,00	0,00	0,00	0,00
2	242			Ordenamento do território																
2	242	2003/15		Revisão do PDM	02 070113	O	100				01/2003	12/2022	27.944,00	0,00	27.944,00	132.409,80	18.622,20	151.032,00	66,64	94,19
2	242	2020/27		Reposição de Marcação Horizontal em Estradas Municipais	02 07030301	E	100				01/2020	12/2027	2.500,00	102.348,00	104.848,00	0,00	0,00	0,00	0,00	0,00
2	242	2021/3		Recuperação de Jardins no Concelho	02 07030305	E	100				01/2021	12/2027	3.500,00	102.348,00	105.848,00	0,00	0,00	0,00	0,00	0,00
2	242	2021/4		Recuperação e Requalificação de Edifícios no Centro Histórico	02 07010307	E	15	85			01/2021	12/2027	4.402,74	1.120.003,00	1.124.405,74	0,00	0,00	0,00	0,00	0,00
2	242	2022/92		Recuperação do Solar dos Abreu	02 07010301	E		100			01/2022	12/2024	5.000,00	500.000,00	505.000,00	0,00	0,00	0,00	0,00	0,00
Totais do Programa 242:													43.346,74	1.824.699,00	1.868.045,74	132.409,80	18.622,20	151.032,00	42,96	7,55
2	243			Saneamento																
2	243	2022/9		Sistema de Drenagem de Saneamento																
2	243	2022/9	1	Ampliação e Beneficiação da Rede de Recolha de Águas Residuais e Pluviais	02 07030302	E	100				01/2022	12/2027	15.000,00	307.042,00	322.042,00	0,00	0,00	0,00	0,00	0,00
2	243	2022/38		Construção de Fossas e ETAR's	02 07030303	O	100				01/2022	12/2027	94.643,00	204.694,00	299.337,00	0,00	34.548,49	34.548,49	36,50	0,00
Totais do Programa 243:													109.643,00	511.736,00	621.379,00	0,00	34.548,49	34.548,49	31,51	5,66
2	244			Abastecimento de água																
2	244	2022/10		Distribuição de Água para Consumo Humano																
2	244	2022/10	1	Ampliação e Beneficiação da Rede de Distribuição Domiciliária	02 07030307	E	100				01/2022	12/2027	75.000,00	307.042,00	382.042,00	0,00	61.031,45	61.031,45	81,38	0,00

Execução Anual do Plano Plurianual de Investimentos

Município de Mêda

(designação da autarquia local)

Ano: 2022

(unidade: €)

Obj.	Prog.	Projeto		Designação	Código Classificação Orçamental	Forma de Realiz.	Fonte Financiamento (%)				Datas (Mês/Ano)		Montante Previsto			Montante executado			Nível Execução	Nível Execução
		Ano / Nº	Ação				RP	RG	UE	EM	Início	Fim	Ano	Anos seguintes	Total	Anos Anteriores	Ano	Total	Anual (%)	Global (%)
2				Funções sociais																
2	244			Abastecimento de água																
2	244	2022/10	2	Aquisição de Medidores de Caudal	02 07011002	O	100				01/2022	12/2027	5.000,00	20.468,00	25.468,00	0,00	0,00	0,00	0,00	0,00
Totais do Programa 244:													80.000,00	327.510,00	407.510,00	0,00	61.031,45	61.031,45	76,29	14,98
2	245			Resíduos Sólidos																
2	245	2022/11		Recolha e Tratamento de RSU's																
2	245	2022/11	1	Aquisição de Contentores	02 07011001	O	100				01/2022	12/2027	8.001,00	125.000,00	133.001,00	0,00	5.793,30	5.793,30	72,41	0,00
2	245	2022/11	2	Aquisição e Reparação de Viaturas de Recolha	02 07010601	O	100				01/2022	12/2027	9.000,00	20.468,00	29.468,00	0,00	4.409,85	4.409,85	49,00	0,00
2	245	2022/74		Sistema de Recolha de Resíduos - Enterramento Contentores	02 07030311	O	100				01/2022	12/2027	10.000,00	971.736,00	981.736,00	0,00	0,00	0,00	0,00	0,00
Totais do Programa 245:													27.001,00	1.117.204,00	1.144.205,00	0,00	10.203,15	10.203,15	37,79	0,89
2	246			Proteção do Meio Ambiente e Conservação da Nature																
2	246	2019/71		Monitorização de Águas Termais	02 070115	O	100				01/2019	12/2021	1,00	0,00	1,00	0,00	0,00	0,00	0,00	0,00
Totais do Programa 246:													1,00	0,00	1,00	0,00	0,00	0,00	0,00	0,00
2	251			Cultura																
2	251	2018/17		Sítio Arqueológico do Vale do Mouro																
2	251	2018/17	3	Musealização do Sítio Arqueológico de Vale do Mouro	02 070305	O	100				01/2018	12/2023	20.000,00	102.348,00	122.348,00	0,00	0,00	0,00	0,00	0,00
2	251	2018/75		Construção de Pavilhão de Feiras e Eventos	02 07010302	O					01/2018	12/2022	1,00	750.000,00	750.001,00	0,00	0,00	0,00	0,00	0,00
2	251	2021/6		Reestruturação do Museu Municipal	02 070115	A	15	85			01/2021	12/2021	1,00	188.564,00	188.565,00	0,00	0,00	0,00	0,00	0,00
2	251	2022/12		Investimentos de Âmbito Cultural																
2	251	2022/12	1	Aquisição de Equipamento Básico	02 07011002	E	100				01/2022	12/2027	2.500,00	10.237,00	12.737,00	0,00	150,95	150,95	6,04	0,00
2	251	2022/12	2	Aquisição de Artigos e Objetos de Valor	02 070112	O	100				01/2022	12/2027	3.000,00	12.282,00	15.282,00	0,00	0,00	0,00	0,00	0,00
Totais do Programa 251:													25.502,00	1.063.431,00	1.088.933,00	0,00	150,95	150,95	0,59	0,01
2	252			Desporto, recreio e lazer																
2	252	2022/15		Eventos e actividades de Desporto e Recreio																
2	252	2022/15	1	Aquisição de Equipamento Básico para Complexo Desportivo	02 07011002	O	100				01/2022	12/2027	10.200,00	4.093,00	14.293,00	0,00	9.208,30	9.208,30	90,28	0,00
2	252	2022/91		Requalificação do Polidesportivo Municipal	02 07010302	E		100			01/2022	12/2023	40.000,00	40.000,00	80.000,00	0,00	0,00	0,00	0,00	0,00
Totais do Programa 252:													50.200,00	44.093,00	94.293,00	0,00	9.208,30	9.208,30	18,34	9,77
2	253			Outras Actividades Cívicas e Religiosas																
2	253	2020/17		Construção, Ampliação e Beneficiação de Cemitérios																
2	253	2020/17	1	Aquisição de Terrenos	02 070101	O	100				01/2020	12/2027	1,00	10.144,00	10.145,00	0,00	0,00	0,00	0,00	0,00
2	253	2020/17	2	Construção, Beneficiação e Ampliação de Cemitérios	02 07010412	E	100				01/2020	12/2027	88.880,00	409.388,00	498.268,00	339.607,11	12.934,44	352.541,55	14,55	42,08
Totais do Programa 253:													88.881,00	419.532,00	508.413,00	339.607,11	12.934,44	352.541,55	14,55	41,57
Totais do Objetivo 2:													1.382.369,74	5.791.113,00	7.173.482,74	788.220,78	295.808,06	1.084.028,84	21,40	13,62

Execução Anual do Plano Plurianual de Investimentos

Município de Mêda

(designação da autarquia local)

Ano: 2022

(unidade: €)

Obj.	Prog	Projeto		Designação	Código Classificação Orçamental	Forma de Realiz.	Fonte Financiamento (%)				Datas (Mês/Ano)		Montante Previsto			Montante executado			Nível Execução Anual (%)	Nível Execução Global (%)
		Ano / N°	Ação				RP	RG	UE	EM	Início	Fim	Ano	Anos seguintes	Total	Anos Anteriores	Ano	Total		
3				Funções económicas																
3	310			Agricultura, Pecuária, Silvicultura, Caça e Pesca																
3	310	2020/31		Aproveitamento Hidroagrícola da Coriscada																
3	310	2020/31	1	Construção da Barragem e Rede de Rega	02 07030307	E		100			01/2020	12/2024	1,00	10.000.000,00	10.000.001,00	0,00	0,00	0,00	0,00	0,00
3	310	2020/31	2	Rede Viária	02 07030301	E		100			01/2020	12/2024	1,00	1.535.000,00	1.535.001,00	0,00	0,00	0,00	0,00	0,00
3	310	2020/31	3	Expropriações	02 070301	O		100			01/2020	12/2021	1,00	0,00	1,00	0,00	0,00	0,00	0,00	0,00
3	310	2020/31	4	Fiscalização e acompanhamento de obra	02 07030307	O		100			01/2020	12/2024	1,00	400.000,00	400.001,00	0,00	0,00	0,00	0,00	0,00
3	310	2020/31	5	Emparcelamento	02 07030307	O		100			01/2020	12/2024	1,00	60.000,00	60.001,00	0,00	0,00	0,00	0,00	0,00
3	310	2020/44		Mercado da Terra																
3	310	2020/44	2	Beneficiação e Reparação do edifício do Mercado	02 07010203	O	50	50			01/2020	12/2023	10.000,00	10.090,00	20.090,00	307,50	0,00	307,50	0,00	1,51
Totais do Programa 310:													10.005,00	12.005.090,00	12.015.095,00	307,50	0,00	307,50	0,00	0,00
3	320			Indústria e energia																
3	320	2017/25		Área de Acolhimento Empresarial																
3	320	2017/25	3	Infraestruturação	02 07030313	O	15	85			01/2017	12/2022	1.591.807,00	5.000,00	1.596.807,00	35.301,00	542.590,28	577.891,28	34,09	35,41
3	320	2017/29		Eficiência Energética	02 070115	E	100				01/2017	12/2032	452.007,26	859.716,00	1.311.723,26	43.037,70	352.433,51	395.471,21	77,97	29,19
3	320	2022/18		Rede Eléctrica no Concelho																
3	320	2022/18	1	Ampliação da Rede Eléctrica no concelho	02 07030310	O	100				01/2022	12/2027	25.000,00	81.880,00	106.880,00	0,00	23.638,86	23.638,86	94,56	0,00
3	320	2022/82		Adaptação da Antiga Casa dos Magistrados para Incubadora de Empresas	02 07010301	E	15	85			01/2022	12/2026	5.000,00	425.000,00	430.000,00	0,00	0,00	0,00	0,00	0,00
3	320	2022/87		Bairros Digitais	02 07011002	O		100			01/2022	12/2024	5.000,00	0,00	5.000,00	0,00	0,00	0,00	0,00	0,00
Totais do Programa 320:													2.078.814,26	1.371.596,00	3.450.410,26	78.338,70	918.662,65	997.001,35	44,19	28,25
3	331			Transportes rodoviários																
3	331	2017/33		Requalificação da Sta Cruz	02 07030301	E	100				01/2017	12/2021	5.000,00	20.468,00	25.468,00	52.067,67	4.915,08	56.982,75	98,30	73,49
3	331	2018/67		Caminho do Convento - Vale Flor/Marialva	02 07030301	E	100				01/2018	12/2022	10.000,00	150.000,00	160.000,00	0,00	0,00	0,00	0,00	0,00
3	331	2019/75		Ligação Rabaçal - EN102	02 07030301	E	15	85			01/2019	12/2026	0,00	900.000,00	900.000,00	17.220,00	0,00	17.220,00	0,00	1,88
3	331	2020/40		Plano de Ação de Regeneração Urbana (PARU)	02 07030301	E	15	85			01/2020	12/2022	371.631,00	0,00	371.631,00	389.210,33	208.060,79	597.271,12	55,99	78,50
3	331	2020/41		Requalificação do Bairro do Barrocal	02 07030301	E	100				01/2020	12/2021	5.000,00	185.000,00	190.000,00	22.140,00	0,00	22.140,00	0,00	10,44
3	331	2022/19		Despesas de Investimento																
3	331	2022/19	1	Sinalização de Trânsito	02 07010409	O	100				01/2022	12/2027	5.941,00	30.705,00	36.646,00	0,00	0,00	0,00	0,00	0,00
3	331	2022/19	2	Beneficiação de estradas na Concelho	02 07030301	E	100				01/2022	12/2027	20.000,00	204.694,00	224.694,00	0,00	0,00	0,00	0,00	0,00
3	331	2022/19	3	Reconstrução de Infraestruturas Degradados por Intempéries	02 07030301	E	100				01/2022	12/2027	100.000,00	101.434,00	201.434,00	0,00	29.342,99	29.342,99	29,34	0,00
3	331	2022/19	4	Beneficiação e Pavimentação de Caminhos Rurais e Agrícolas	02 07030308	E	100				01/2022	12/2027	55.000,00	409.388,00	464.388,00	0,00	0,00	0,00	0,00	0,00
3	331	2022/19	5	Construção de Arruamentos no Concelho	02 07030301	E	100				01/2022	12/2027	25.000,00	340.888,00	365.888,00	0,00	15.919,88	15.919,88	63,68	4,35
3	331	2022/20		Investimentos nas freguesias	02 07030313	E	100				01/2022	12/2027	52.047,00	711.474,00	763.521,00	0,00	3.339,45	3.339,45	6,42	0,00
3	331	2022/78		Ecovia de Sto Amaro	02 07030301	E	15	85			01/2022	12/2026	5.000,00	460.000,00	465.000,00	0,00	0,00	0,00	0,00	0,00
3	331	2022/79		Ecovia da Mêda	02 07030301	E	15	85			01/2022	12/2026	5.000,00	1.500.000,00	1.505.000,00	0,00	0,00	0,00	0,00	0,00

Execução Anual do Plano Plurianual de Investimentos

Município de Mêda

(designação da autarquia local)

Ano: 2022

(unidade: €)

Obj.	Prog.	Projeto		Designação	Código Classificação Orçamental	Forma de Realiz.	Fonte Financiamento (%)				Datas (Mês/Ano)		Montante Previsto			Montante executado			Nível Execução Anual (%)	Nível Execução Global (%)			
		Ano / N°	Ação				RP	RG	UE	EM	Início	Fim	Ano	Anos seguintes	Total	Anos Anteriores	Ano	Total					
3				Funções económicas																			
3	331			Transportes rodoviários																			
3	331	2022/84		Ciclovia Rabaçal - EN102	02 07030301	E	15	85		01/2022	12/2026	10.000,00	450.000,00	460.000,00	0,00	0,00	0,00	0,00	0,00				
3	331	2022/89		Acessibilidades 360º de Tramo da Avenida Gago Coutinho e Sacadura Cabral - 1ª Fase	02 07030301	E		100		01/2022	12/2024	0,00	705.000,00	705.000,00	0,00	0,00	0,00	0,00	0,00	0,00			
												Totais do Programa 331:			669.619,00	6.169.051,00	6.838.670,00	480.638,00	261.578,19	742.216,19	39,06	10,14	
3	342	2017/37		Património Cultural Castelo de Longroiva																			
3	342	2017/37	3	Req. Castelo Longroiva	02 07030313	E	15	85		01/2017	12/2021	419.328,00	1.000,00	420.328,00	48.311,81	222.417,68	270.729,49	53,04	57,77				
3	342	2018/76		Recuperação Património Histórico - Escola de Longroiva	02 07010203	E	34	66		01/2018	12/2022	101.570,00	0,00	101.570,00	3.747,10	30.986,98	34.734,08	30,51	32,98				
3	342	2022/80		Passadiços da Teja	02 07030313	E	15	85		01/2022	12/2027	5.000,00	1.125.000,00	1.130.000,00	0,00	0,00	0,00	0,00	0,00	0,00			
3	342	2022/81		Centro Interpretativo da Coriscada	02 07011002	E	15	85		01/2022	12/2027	5.000,00	125.000,00	130.000,00	0,00	0,00	0,00	0,00	0,00	0,00			
3	342	2022/86		Regenerar Territórios	02 07030313	E	50	50		01/2022	12/2024	5.000,00	0,00	5.000,00	0,00	0,00	0,00	0,00	0,00	0,00			
												Totais do Programa 342:			535.898,00	1.251.000,00	1.786.898,00	52.058,91	253.404,66	305.463,57	47,29	16,61	
												Totais do Objetivo 3:			3.294.336,26	20.796.737,00	24.091.073,26	611.343,11	1.433.645,50	2.044.988,61	43,52	8,28	
												Total Geral:			5.440.466,00	28.936.350,00	34.376.816,00	1.557.515,50	2.010.391,02	3.567.906,52	36,95	9,93	

ORGÃO EXECUTIVO

Em de de

ORGÃO DELIBERATIVO

Em de ... de

Execução Anual das Atividades mais Relevantes

HP

Município de Mêda

(designação da autarquia local)

Ano: 2022

(unidade: €)

Obj.	Prog.	Projeto		Designação	Código Classificação Orçamental	Forma de Realiz.	Fonte Financiamento (%)				Datas (Mês/Ano)		Montante Previsto			Montante executado			Nível Execução Anual (%)	Nível Execução Global (%)
		Ano / N°	Ação				RP	RG	UE	EM	Início	Fim	Ano	Anos seguintes	Total	Anos Anteriores	Ano	Total		
1				Funções gerais																
1	111			Administração geral																
1	111	2022/1		Assembleia Municipal																
1	111	2022/1	1	Despesas com o pessoal																
1	111	2022/1	1/1	Ajudas de custo	01 010204	O	100				01/2022	12/2027	15.000,00	61.408,00	76.408,00	0,00	4.124,32	4.124,32	27,50	0,00
1	111	2022/1	1/2	Senhas de presença	01 01021302	O	100				01/2022	12/2027	15.000,00	61.408,00	76.408,00	0,00	8.691,92	8.691,92	57,95	0,00
1	111	2022/1	2	Aquisição de bens e serviços																
1	111	2022/1	2/1	Outros bens	01 020121	O	100				01/2022	12/2027	500,00	2.050,00	2.550,00	0,00	343,15	343,15	68,63	0,00
1	111	2022/1	2/2	Outros serviços	01 020225	O	100				01/2022	12/2027	1.500,00	6.143,00	7.643,00	0,00	999,50	999,50	66,63	0,00
1	111	2022/2		Despesas com pessoal																
1	111	2022/2	1	Titulares Órgãos de Soberania e Membros Órgãos Autárquicos	02 010101	V	100				01/2022	12/2027	165.200,00	648.883,00	814.083,00	0,00	159.678,14	159.678,14	96,66	0,00
1	111	2022/2	2	Pessoal dos Quadros - Pessoal em Funções	02 01010401	V	100				01/2022	12/2027	1.604.850,00	6.550.220,00	8.155.070,00	0,00	1.513.304,45	1.513.304,45	94,30	0,00
1	111	2022/2	3	Pessoal dos Quadros - Alterações Obrigatórias	02 01010402	V	100				01/2022	12/2027	1,00	60.002,00	60.003,00	0,00	0,00	0,00	0,00	0,00
1	111	2022/2	4	Posicionamento Remuneratório	02 01010403	V	100				01/2022	12/2027	1,00	4,00	5,00	0,00	0,00	0,00	0,00	0,00
1	111	2022/2	5	Pessoal dos Quadros - Alterações Facultativas	02 01010404	V	100				01/2022	12/2027	1,00	4,00	5,00	0,00	0,00	0,00	0,00	0,00
1	111	2022/2	6	Posicionamento Remuneratório	02 01010404	V	100				01/2022	12/2027	1,00	4,00	5,00	0,00	0,00	0,00	0,00	0,00
1	111	2022/2	7	Pessoal para novos postos de trabalho	02 01010601	V	100				01/2022	12/2027	1,00	151.204,00	151.205,00	0,00	0,00	0,00	0,00	0,00
1	111	2022/2	8	Pessoal Contratado a Termo - Pessoal em Funções	02 01010604	V	100				01/2022	12/2027	30.000,00	60.860,00	90.860,00	0,00	0,00	0,00	0,00	0,00
1	111	2022/2	9	Pessoal em Regime de Tarefa ou Avença	02 010107	V	100				01/2022	12/2027	186.000,00	428.010,00	614.010,00	0,00	158.278,40	158.278,40	85,10	0,00
1	111	2022/2	10	Pessoal aguardando Aposentação	02 010108	V	100				01/2022	12/2027	3.000,00	20.468,00	23.468,00	0,00	429,29	429,29	14,31	0,00
1	111	2022/2	11	Pessoal em Qualquer Outra Situação	02 010109	V	100				01/2022	12/2027	25.000,00	102.348,00	127.348,00	0,00	0,00	0,00	0,00	0,00
1	111	2022/2	12	Representação	02 010111	V	100				01/2022	12/2027	25.000,00	102.348,00	127.348,00	0,00	22.305,02	22.305,02	89,22	0,00
1	111	2022/2	13	Subsidio de Refeição	02 010113	V	100				01/2022	12/2027	155.000,00	634.554,00	789.554,00	0,00	134.761,34	134.761,34	86,94	0,00
1	111	2022/2	14	Subsidio de Férias e de Natal	02 010114	V	100				01/2022	12/2027	310.000,00	1.269.105,00	1.579.105,00	0,00	285.477,64	285.477,64	92,09	0,00
1	111	2022/2	15	Remunerações por Doença e Maternidade/Paternidade	02 010115	V	100				01/2022	12/2027	17.000,00	61.408,00	78.408,00	0,00	14.015,66	14.015,66	82,45	0,00
1	111	2022/2	16	Abonos Variáveis ou Eventuais - Horas Extraordinárias	02 010202	V	100				01/2022	12/2027	47.130,00	163.754,00	210.884,00	0,00	45.814,97	45.814,97	97,21	0,00
1	111	2022/2	17	Ajudas de Custo	02 010204	V	100				01/2022	12/2027	9.500,00	20.468,00	29.968,00	0,00	8.171,44	8.171,44	86,02	0,00
1	111	2022/2	18	Abono para Falhas	02 010205	V	100				01/2022	12/2027	5.000,00	20.468,00	25.468,00	0,00	4.550,08	4.550,08	91,00	0,00
1	111	2022/2	19	Subsidio de Turno	02 010211	V	100				01/2022	12/2027	2.000,00	8.187,00	10.187,00	0,00	0,00	0,00	0,00	0,00
1	111	2022/2	20	Indemnizações por Cessação de Funções	02 010212	V	100				01/2022	12/2027	1.000,00	4.093,00	5.093,00	0,00	0,00	0,00	0,00	0,00
1	111	2022/2	21	Outros Suplementos e Prémios - Outros	02 01021302	V	100				01/2022	12/2027	7.500,00	30.705,00	38.205,00	0,00	4.134,18	4.134,18	55,12	0,00
1	111	2022/2	22	Segurança social - Encargos com a Saúde	02 010301	V	100				01/2022	12/2027	85.000,00	347.980,00	432.980,00	0,00	69.508,96	69.508,96	81,78	0,00
1	111	2022/2	23	Segurança Social - Outros Encargos com a Saúde	02 010302	V	100				01/2022	12/2027	30.000,00	122.814,00	152.814,00	0,00	23.562,51	23.562,51	78,54	0,00
1	111	2022/2	24	Segurança Social - Subsídio Familiar a Crianças e Jovens	02 010303	V	100				01/2022	12/2027	6.000,00	24.562,00	30.562,00	0,00	4.431,85	4.431,85	73,86	0,00
1	111	2022/2	25	Assistência na doença aos Funcionários Públicos	02 01030601	V	100				01/2022	12/2027	250,00	1.023,00	1.273,00	0,00	0,00	0,00	0,00	0,00

Execução Anual das Atividades mais Relevantes

Município de Mêda

(designação da autarquia local)

Ano: 2022

(unidade: €)

Obj.	Prog.	Projeto		Designação	Código Classificação Orçamental	Forma de Realiz.	Fonte Financiamento (%)				Datas (Mês/Ano)		Montante Previsto			Montante executado			Nível Execução	Nível Execução Global
		Ano / Nº	Ação				RP	RG	UE	EM	Início	Fim	Ano	Anos seguintes	Total	Anos Anteriores	Ano	Total	Anual (%)	(%)
1				Funções gerais																
1	111			Administração geral																
1	111	2022/2	25	Caixa Geral de Aposentações	02 0103050201	V	100				01/2022	12/2027	212.610,00	818.777,00	1.031.387,00	0,00	212.609,04	212.609,04	100,00	0,00
1	111	2022/2	26	Regime Geral	02 0103050202	V	100				01/2022	12/2027	279.776,00	1.228.165,00	1.507.941,00	0,00	279.775,50	279.775,50	100,00	0,00
1	111	2022/2	27	Segurança Social - Regime Geral	02 01030503	V	100				01/2022	12/2027	2.500,00	10.237,00	12.737,00	0,00	0,00	0,00	0,00	0,00
1	111	2022/2	28	Seguros Acidentes de Trabalho Doenças Profissionais	02 01030901	V	100				01/2022	12/2027	42.500,00	173.993,00	216.493,00	0,00	38.573,84	38.573,84	90,76	0,00
1	111	2022/2	29	Outras Prestações Familiares	02 010304	V	100				01/2022	12/2027	6.000,00	24.562,00	30.562,00	0,00	1.916,60	1.916,60	31,94	0,00
1	111	2022/2	30	Suplemento de Penosidade e Insalubridade	02 01021302	V	100				01/2022	12/2027	20.000,00	81.880,00	101.880,00	0,00	4.778,53	4.778,53	23,89	0,00
1	111	2022/3		Aquisição de Bens de Serviços Correntes																
1	111	2022/3	1	Matérias-primas e subsidiárias	02 020101	O	100				01/2022	12/2027	11.000,00	45.033,00	56.033,00	0,00	2.922,69	2.922,69	26,57	0,00
1	111	2022/3	2	Gasolina	02 02010201	O	100				01/2022	12/2027	19.500,00	30.705,00	50.205,00	0,00	13.457,54	13.457,54	69,01	0,00
1	111	2022/3	3	Gasóleo	02 02010202	O	100				01/2022	12/2027	171.000,00	511.736,00	682.736,00	0,00	148.722,90	148.722,90	86,97	0,00
1	111	2022/3	4	Outros Combustíveis	02 02010299	O	100				01/2022	12/2027	5.000,00	10.237,00	15.237,00	0,00	4.401,71	4.401,71	88,03	0,00
1	111	2022/3	5	Munições, explosivos e artifícios	02 020103	O	100				01/2022	12/2027	250,00	1.023,00	1.273,00	0,00	0,00	0,00	0,00	0,00
1	111	2022/3	6	Limpeza e Higiene	02 020104	O	100				01/2022	12/2027	21.000,00	61.408,00	82.408,00	0,00	12.116,51	12.116,51	57,70	0,00
1	111	2022/3	7	Alimentação - Refeições Confeccionadas	02 020105	O	100				01/2022	12/2027	500,00	2.050,00	2.550,00	0,00	0,00	0,00	0,00	0,00
1	111	2022/3	8	Alimentação - Géneros para Confeccionar	02 020106	O	100				01/2022	12/2027	36.000,00	24.562,00	60.562,00	0,00	24.332,80	24.332,80	67,59	0,00
1	111	2022/3	9	Vestuário e artigos Pessoais	02 020107	O	100				01/2022	12/2027	7.500,00	30.705,00	38.205,00	0,00	0,00	0,00	0,00	0,00
1	111	2022/3	10	Material de Escritório	02 020108	O	100				01/2022	12/2027	22.000,00	81.880,00	103.880,00	0,00	14.660,14	14.660,14	66,64	0,00
1	111	2022/3	11	Produtos Químicos e Farmacêuticos	02 020109	O	100				01/2022	12/2027	20.000,00	81.880,00	101.880,00	0,00	11.999,61	11.999,61	60,00	0,00
1	111	2022/3	12	Material de Transporte - Peças	02 020112	O	100				01/2022	12/2027	30.000,00	102.348,00	132.348,00	0,00	25.753,43	25.753,43	85,84	0,00
1	111	2022/3	13	Material de consumo hoteleiro	02 020113	O	100				01/2022	12/2027	2.500,00	10.237,00	12.737,00	0,00	490,00	490,00	19,60	0,00
1	111	2022/3	14	Outro Material - Peças	02 020114	O	100				01/2022	12/2027	2.500,00	10.237,00	12.737,00	0,00	236,16	236,16	9,45	0,00
1	111	2022/3	15	Prémios, condecorações e ofertas	02 020115	O	100				01/2022	12/2027	34.000,00	61.408,00	95.408,00	0,00	22.833,31	22.833,31	67,16	0,00
1	111	2022/3	16	Mercadorias para venda - Outras	02 02011603	O	100				01/2022	12/2027	50.500,00	286.574,00	337.074,00	0,00	30.789,31	30.789,31	60,97	0,00
1	111	2022/3	17	Ferramentas e Utensílios	02 020117	O	100				01/2022	12/2027	5.000,00	20.468,00	25.468,00	0,00	510,73	510,73	10,21	0,00
1	111	2022/3	18	Livros e Documentação Técnica	02 020118	O	100				01/2022	12/2027	500,00	2.050,00	2.550,00	0,00	0,00	0,00	0,00	0,00
1	111	2022/3	19	Artigos Honoríficos e de Decoração	02 020119	O	100				01/2022	12/2027	750,00	3.073,00	3.823,00	0,00	159,40	159,40	21,25	0,00
1	111	2022/3	20	Material de Educação, Cultura e Recreio	02 020120	O	100				01/2022	12/2027	5.750,00	5.116,00	10.866,00	0,00	1.002,79	1.002,79	17,44	0,00
1	111	2022/3	21	Outros bens	02 020121	O	100				01/2022	12/2027	87.840,00	614.082,00	701.922,00	0,00	79.429,14	79.429,14	90,42	0,00
1	111	2022/3	22	Encargos das instalações	02 020201	O	100				01/2022	12/2027	202.208,34	30.705,00	232.913,34	0,00	199.208,32	199.208,32	98,52	0,00
1	111	2022/3	23	Conservação de bens	02 020203	O	100				01/2022	12/2027	48.000,00	163.754,00	211.754,00	0,00	30.444,26	30.444,26	63,43	0,00
1	111	2022/3	24	Locação de outros bens	02 020208	O	100				01/2022	12/2027	21.000,00	61.408,00	82.408,00	0,00	17.981,44	17.981,44	85,63	0,00
1	111	2022/3	25	Comunicações	02 020209	O	100				01/2022	12/2027	73.000,00	184.226,00	257.226,00	0,00	36.145,27	36.145,27	49,51	0,00
1	111	2022/3	26	Transportes	02 020210	O	100				01/2022	12/2027	2.000,00	8.187,00	10.187,00	0,00	0,00	0,00	0,00	0,00

Execução Anual das Atividades mais Relevantes

Município de Mêda

(designação da autarquia local)

Ano: 2022

(unidade: €)

Obj.	Prog.	Projeto		Designação	Código Classificação Orçamental	Forma de Realiz.	Fonte Financiamento (%)				Datas (Mês/Ano)		Montante Previsto			Montante executado			Nível Execução Anual (%)	Nível Execução Global (%)
		Ano / Nº	Ação				RP	RG	UE	EM	Início	Fim	Ano	Anos seguintes	Total	Anos Anteriores	Ano	Total		
1				Funções gerais																
1	111			Administração geral																
1	111	2022/3	27	Representação dos Serviços	02 020211	O	100				01/2022	12/2027	18.500,00	30.705,00	49.205,00	0,00	13.247,75	13.247,75	71,61	0,00
1	111	2022/3	28	Seguros	02 020212	O	100				01/2022	12/2027	41.000,00	184.226,00	225.226,00	0,00	31.479,16	31.479,16	76,78	0,00
1	111	2022/3	29	Deslocações e Estadas	02 020213	O	100				01/2022	12/2027	8.000,00	10.237,00	18.237,00	0,00	3.753,02	3.753,02	46,91	0,00
1	111	2022/3	30	Estudos, Pareceres, Projectos e Consultadoria	02 020214	O	100				01/2022	12/2027	52.000,00	163.754,00	215.754,00	0,00	27.675,00	27.675,00	53,22	0,00
1	111	2022/3	31	Formação	02 020215	O	100				01/2022	12/2027	7.500,00	30.705,00	38.205,00	0,00	2.807,58	2.807,58	37,43	0,00
1	111	2022/3	32	Seminários, Exposições e similares	02 020216	O	100				01/2022	12/2027	250,00	1.023,00	1.273,00	0,00	0,00	0,00	0,00	0,00
1	111	2022/3	33	Publicidade	02 020217	O	100				01/2022	12/2027	29.500,00	92.113,00	121.613,00	0,00	27.084,61	27.084,61	91,81	0,00
1	111	2022/3	34	Vigilância e Segurança	02 020218	O	100				01/2022	12/2027	2.500,00	10.237,00	12.737,00	0,00	0,00	0,00	0,00	0,00
1	111	2022/3	35	Assistência Técnica	02 020219	O	100				01/2022	12/2027	36.000,00	81.880,00	117.880,00	0,00	4.268,10	4.268,10	11,86	0,00
1	111	2022/3	36	Trabalhos Especializados	02 020220	O	100				01/2022	12/2027	245.291,66	716.430,00	961.721,66	0,00	122.547,44	122.547,44	49,96	0,00
1	111	2022/3	37	Serviços de Saúde	02 020222	O	100				01/2022	12/2027	12.500,00	51.177,00	63.677,00	0,00	9.781,80	9.781,80	78,25	0,00
1	111	2022/3	38	Encargos de Cobrança de Receitas	02 020224	O	100				01/2022	12/2027	22.000,00	81.880,00	103.880,00	0,00	15.615,72	15.615,72	70,98	0,00
1	111	2022/3	39	Outros Serviços	02 020225	O	100				01/2022	12/2027	20.500,00	102.348,00	122.848,00	0,00	15.428,01	15.428,01	75,26	0,00
1	111	2022/3	40	Revisor Oficial de Contas (ROC)	02 020214	O	100				01/2022	12/2027	12.099,00	65.502,00	77.601,00	0,00	11.906,40	11.906,40	98,41	0,00
1	111	2022/4		Outras Despesas																
1	111	2022/4	1	Impostos e Taxas	02 060201	O	100				01/2022	12/2027	19.090,00	51.177,00	70.267,00	0,00	15.594,11	15.594,11	81,69	0,00
1	111	2022/4	2	Outras Restituições	02 06020301	O	100				01/2022	12/2027	3.566,00	40.940,00	44.506,00	0,00	0,00	0,00	0,00	0,00
1	111	2022/4	3	IVA Pago	02 06020302	O	100				01/2022	12/2027	8.000,00	40.940,00	48.940,00	0,00	0,00	0,00	0,00	0,00
1	111	2022/4	4	Serviços Bancários	02 06020304	O	100				01/2022	12/2027	500,00	2.050,00	2.550,00	0,00	0,00	0,00	0,00	0,00
1	111	2022/4	5	Outras	02 06020305	O	100				01/2022	12/2027	20.500,00	71.645,00	92.145,00	0,00	11.010,87	11.010,87	53,71	0,00
1	111	2022/4	6	Outras despesas de capital	02 110299	O	100				01/2022	12/2027	20.000,00	40.940,00	60.940,00	0,00	0,00	0,00	0,00	0,00
1	111	2022/5		Despesas de Investimentos																
1	111	2022/5	3	Equipamento de Transporte																
1	111	2022/5	3/4	Juros de Leasing	02 030305	O	100				01/2022	12/2027	10,00	10.237,00	10.247,00	0,00	0,00	0,00	0,00	0,00
1	111	2022/5006		Boletim Municipal	02 020220	O	100				01/2022	12/2027	10.000,00	61.408,00	71.408,00	0,00	0,00	0,00	0,00	0,00
Totais do Programa 111:													4.778.425,00	17.688.741,00	22.467.166,00	0,00	3.990.033,36	3.990.033,36	83,50	17,76
1	121			Protecção civil e luta contra incêndios																
1	121	2020/6		Protecção Civil no Concelho																
1	121	2020/6	5	Aquisição Bens	02 020121	O	100				01/2020	12/2027	7.500,00	30.705,00	38.205,00	1.280,11	6.809,28	8.089,39	90,79	20,49
1	121	2020/6	7	Limpeza de Bermas e Valetas em Vias Municipais	02 020203	O	100				01/2020	12/2027	20.000,00	122.814,00	142.814,00	8.571,00	19.800,80	28.371,80	99,00	18,74
1	121	2020/6	8	Limpeza de Faixas de Gestão de Combustível	02 020203	O	100				01/2020	12/2027	54.304,00	204.694,00	258.998,00	88.616,00	54.272,00	142.888,00	99,94	41,11
1	121	2020/6	9	Eliminação de Pragas	02 020220	O	100				01/2020	12/2027	7.500,00	30.705,00	38.205,00	7.778,00	0,00	7.778,00	0,00	16,91
1	121	2020/6	10	Aluguer de Contentores	02 020208	O	100				01/2020	12/2027	9.581,70	40.940,00	50.521,70	16.803,83	9.186,93	25.990,76	95,88	38,60

Execução Anual das Atividades mais Relevantes

Município de Mêda

(designação da autarquia local)

Ano: 2022

(unidade: €)

Obj.	Prog	Projeto		Designação	Código Classificação Orçamental	Forma de Realiz.	Fonte Financiamento (%)				Datas (Mês/Ano)		Montante Previsto			Montante executado			Nível Execução	Nível Execução
		Ano / N.º	Ação				RP	RG	UE	EM	Início	Fim	Ano	Anos seguintes	Total	Anos Anteriores	Ano	Total	Atual (%)	Global (%)
1				Funções gerais																
1	121			Proteção civil e luta contra incêndios																
1	121	2020/6	11	Recuperação de Galerias Rípidas	02 020203	O	15	85			01/2021	12/2021	2.500,00	10.237,00	12.737,00	85,00	0,00	85,00	0,00	0,06
1	121	2020/6	13	Outros Serviços	02 020225	O	100				01/2021	12/2027	5.000,00	20.468,00	25.468,00	0,00	1.715,85	1.715,85	34,32	6,74
1	121	2020/43		Medidas preventivas e disseminação da pandemia COVID 19																
1	121	2020/43	1	Outros Serviços	02 020225	O	100				01/2020	12/2022	2.500,00	0,00	2.500,00	10.893,14	320,00	11.213,14	12,80	83,72
1	121	2020/43	2	Outros Bens	02 020121	O	100				01/2020	12/2022	6.500,00	0,00	6.500,00	40.225,38	5.638,81	45.864,19	86,75	98,16
1	121	2021/1		Canil Municipal																
1	121	2021/1	1	Ampliação e Requalificação	02 07010413	O	100				01/2021	12/2022	5.000,00	5.000,00	10.000,00	0,00	0,00	0,00	0,00	0,00
1	121	2021/1	2	Equipamento de Esterilização de Animais	02 07011002	O	100				01/2021	12/2027	30.000,00	2.500,00	32.500,00	0,00	0,00	0,00	0,00	0,00
1	121	2022/50		Associação Humanitária dos Bombeiros Voluntários de Mêda																
1	121	2022/50	1	Transferências de Capital	02 080701	O	100				01/2022	12/2027	66.556,00	109.053,00	175.609,00	0,00	66.555,50	66.555,50	100,00	0,00
1	121	2022/50	2	Transferências Correntes	02 040701	O	100				01/2022	12/2027	15.000,00	102.348,00	117.348,00	0,00	15.000,00	15.000,00	100,00	0,00
1	121	2022/50	3	E.I.P. (Equipa de Intervenção Permanente)	02 040701	O	100				01/2022	12/2027	53.250,00	173.993,00	227.243,00	0,00	37.902,68	37.902,68	71,18	0,00
Totais do Programa 121:													285.191,70	853.457,00	1.138.648,70	174.252,46	217.201,85	391.454,31	76,16	29,82
Totais do Objetivo 1:													5.063.616,70	18.542.198,00	23.605.814,70	174.252,46	4.207.235,21	4.381.487,67	83,09	18,43

Execução Anual das Atividades mais Relevantes

Município de Mêda

(designação da autarquia local)

Ano: 2022

(unidade: €)

Obj.	Prog	Projeto		Designação	Código Classificação Orçamental	Forma de Realiz.	Fonte Financiamento (%)				Datas (Mês/Ano)		Montante Previsto			Montante executado			Nível Execução Anual (%)	Nível Execução Global (%)
		Ano / N.º	Ação				RP	RG	UE	EM	Início	Fim	Ano	Anos seguintes	Total	Anos Anteriores	Ano	Total		
2				Funções sociais																
2	211			Ensino não superior																
2	211	2022/7		Despesas com o Pessoal																
2	211	2022/7	1	Pessoal dos Quadros - Pessoal em Funções	02 01010401	V	100				01/2022	12/2027	290.000,00	1.187.225,00	1.477.225,00	0,00	261.998,21	261.998,21	90,34	0,00
2	211	2022/7	2	Pessoal dos Quadros - Alterações Obrigatórias Posicionamento Remuneratório	02 01010402	V	100				01/2022	12/2027	1,00	4.002,00	4.003,00	0,00	0,00	0,00	0,00	0,00
2	211	2022/7	3	Pessoal dos Quadros - Alterações Facultativas Posicionamento Remuneratório	02 01010403	V	100				01/2022	12/2027	1,00	4,00	5,00	0,00	0,00	0,00	0,00	0,00
2	211	2022/7	4	Pessoal dos Quadros - Recrutamento de Pessoal para Novos Postos de Trabalho	02 01010404	V	100				01/2022	12/2027	1,00	4,00	5,00	0,00	0,00	0,00	0,00	0,00
2	211	2022/7	5	Pessoal Contratado a Termo - Pessoal em Funções	02 01010601	V	100				01/2022	12/2027	1,00	4,00	5,00	0,00	0,00	0,00	0,00	0,00
2	211	2022/7	6	Recrutamento de Pessoal p/ Novos Postos de Trabalho	02 01010604	V	100				01/2022	12/2027	1,00	4,00	5,00	0,00	0,00	0,00	0,00	0,00
2	211	2022/7	7	Pessoal Aguardando Aposentação	02 010108	V	100				01/2022	12/2027	2.500,00	8.187,00	10.687,00	0,00	2.001,76	2.001,76	80,07	0,00
2	211	2022/7	8	Subsídio de Refeição	02 010113	V	100				01/2022	12/2027	30.000,00	122.814,00	152.814,00	0,00	28.110,81	28.110,81	93,70	0,00
2	211	2022/7	9	Subsídios de Férias e de Natal	02 010114	V	100				01/2022	12/2027	52.500,00	208.787,00	261.287,00	0,00	48.970,26	48.970,26	93,28	0,00
2	211	2022/7	10	Remunerações por Doença e Maternidade/Paternidade	02 010115	V	100				01/2022	12/2027	5.000,00	20.468,00	25.468,00	0,00	1.058,86	1.058,86	21,18	0,00
2	211	2022/7	11	Indemnizações por Cessação de Funções	02 010212	V	100				01/2022	12/2027	1,00	4,00	5,00	0,00	0,00	0,00	0,00	0,00
2	211	2022/7	12	Outros Suplementos e Prémios - Outros	02 01021302	V	100				01/2022	12/2027	1,00	4,00	5,00	0,00	0,00	0,00	0,00	0,00
2	211	2022/7	13	Segurança Social - Outros Encargos com a Saúde	02 010302	V	100				01/2022	12/2027	2.500,00	10.237,00	12.737,00	0,00	0,00	0,00	0,00	0,00
2	211	2022/7	14	Segurança Social - Subsídio Familiar a Crianças e Jovens	02 010303	V	100				01/2022	12/2027	2.200,00	9.007,00	11.207,00	0,00	1.680,00	1.680,00	76,36	0,00
2	211	2022/7	15	Caixa Geral de Aposentações	02 0103050201	V	100				01/2022	12/2027	61.411,00	251.774,00	313.185,00	0,00	61.410,61	61.410,61	100,00	0,00
2	211	2022/7	16	Regime Geral	02 0103050202	V	100				01/2022	12/2027	14.327,00	63.458,00	77.785,00	0,00	14.326,95	14.326,95	100,00	0,00
2	211	2022/7	17	Segurança Social - Regime Geral	02 01030503	V	100				01/2022	12/2027	500,00	2.050,00	2.550,00	0,00	0,00	0,00	0,00	0,00
2	211	2022/7	18	Seguros Acidentes de Trabalho e Doenças Profissionais	02 01030901	V	100				01/2022	12/2027	1,00	4,00	5,00	0,00	0,00	0,00	0,00	0,00
Totais do Programa 211:													460.946,00	1.888.037,00	2.348.983,00	0,00	419.557,46	419.557,46	91,02	17,86
2	212			Serviços auxiliares de ensino																
2	212	2017/12		Programa de Combate ao Abandono Escolar BSE Mada																
2	212	2017/12	1	Serviços	02 020225	O	15	85			01/2017	12/2022	26.000,00	2.500,00	28.500,00	85,00	4.289,64	4.374,64	16,50	15,30
2	212	2018/52		Prémio da Excelência Educativa	02 040802	E	100				01/2018	12/2027	0,00	10.237,00	10.237,00	0,00	0,00	0,00	0,00	0,00
2	212	2020/29		Aq. Fichas de Trabalho dos Manuais Escolares no 1º ciclo	02 020121	E	100				01/2020	12/2027	5.000,00	20.468,00	25.468,00	5.671,22	4.939,63	10.610,85	98,79	34,08
2	212	2022/8		Serviços Complementares de Ensino																
2	212	2022/8	2	Transportes Escolares	02 020210	O	100				01/2022	12/2027	86.706,59	409.388,00	496.094,59	0,00	80.438,73	80.438,73	92,77	16,21
2	212	2022/8	3	Gás para as Escolas	02 020201	O	100				01/2022	12/2027	30.000,00	122.814,00	152.814,00	0,00	21.688,50	21.688,50	72,30	0,00
2	212	2022/8	4	Atribuição de Bolsas de Estudo	02 040802	O	100				01/2022	12/2027	12.500,00	30.705,00	43.205,00	0,00	12.500,00	12.500,00	100,00	0,00
2	212	2022/8	5	Comparticipação Despesas Deslocação Alunos	02 040802	O	100				01/2022	12/2027	2.000,00	8.187,00	10.187,00	0,00	1.106,55	1.106,55	55,33	0,00
2	212	2022/8	6	Alimentação - Géneros para confeccionar	02 020106	O	100				01/2022	12/2027	118.000,00	307.042,00	425.042,00	0,00	62.662,40	62.662,40	53,10	0,00
2	212	2022/8	7	Subdelegação de competências no agrupamento	02 04050103	O	100				01/2022	12/2027	1,00	4,00	5,00	0,00	0,00	0,00	0,00	0,00

Execução Anual das Atividades mais Relevantes

Município de Mêda

(designação da autarquia local)

Ano: 2022

(unidade: €)

Obj.	Prog.	Projeto		Designação	Código Classificação Orçamental	Forma de Realiz.	Fonte Financiamento (%)				Datas (Mês/Ano)		Montante Previsto			Montante executado			Nível Execução Anual (%)	Nível Execução Global (%)
		Ano / N°	Ação				RP	RG	UE	EM	Início	Fim	Ano	Anos seguintes	Total	Anos Anteriores	Ano	Total		
2				Funções sociais																
2	212			Serviços auxiliares de ensino																
2	212	2022/8	8	Encargos de Instalações	02 020201	O	100				01/2022	12/2027	31.000,00	51.177,00	82.177,00	0,00	22.242,46	22.242,46	71,75	0,00
2	212	2022/8	10	Comunicações	02 020209	O	100				01/2022	12/2027	14.500,00	30.705,00	45.205,00	0,00	3.066,60	3.066,60	21,15	0,00
2	212	2022/8	11	Material de Higiene e Limpeza	02 020104	O	100				01/2022	12/2027	9.500,00	30.705,00	40.205,00	0,00	5.065,22	5.065,22	53,32	0,00
Totais do Programa 212:													335.207,59	1.023.932,00	1.359.139,59	5.756,22	217.999,73	223.755,95	65,03	16,39
2	220			Saúde																
2	220	2022/28		Semana da Saúde e Bem-Estar	02 020225	O	100				01/2022	12/2027	10,00	20.468,00	20.478,00	0,00	0,00	0,00	0,00	0,00
2	220	2022/76		Protocolo na Especialidade de Oftalmologia com a Fundação Álvaro Carvalho	02 040701	O	100				01/2022	12/2027	20.000,00	81.880,00	101.880,00	0,00	17.050,00	17.050,00	85,25	0,00
2	220	2022/5001		Programa de Promoção da Saúde e do Bem Estar	02 020220	O	100				01/2022	12/2027	1,00	4,00	5,00	0,00	0,00	0,00	0,00	0,00
2	220	2022/5008		Termas de Longroiva - Exploração	02 020220	O	100				01/2022	12/2022	7.500,00	0,00	7.500,00	0,00	0,00	0,00	0,00	0,00
Totais do Programa 220:													27.511,00	102.352,00	129.863,00	0,00	17.050,00	17.050,00	61,98	13,13
2	232			Ação social																
2	232	2019/54		Teleassistência	02 020209	E	100				01/2019	12/2027	3.000,00	12.282,00	15.282,00	0,00	0,00	0,00	0,00	0,00
2	232	2022/26		Apoio de âmbito Social																
2	232	2022/26	1	Apoio a IPSS's	02 060701	O	100				01/2022	12/2027	7.500,00	30.705,00	38.205,00	0,00	0,00	0,00	0,00	0,00
2	232	2022/26	2	Apoios Sociais a Famílias	02 040802	O	100				01/2022	12/2027	65.000,00	266.102,00	331.102,00	0,00	61.225,00	61.225,00	94,19	0,00
2	232	2022/5003		Plano Municipal para a Igualdade - Casa da Igualdade de Mêda	02 020220	O	100				01/2022	12/2027	0,00	12.500,00	12.500,00	0,00	0,00	0,00	0,00	0,00
2	232	2022/5004		Encargos com a CPCJ	02 020225	O	100				01/2022	12/2027	3.000,00	20.468,00	23.468,00	0,00	624,21	624,21	20,81	0,00
2	232	2022/5005		Transferência de Competências no Domínio da Ação Social	02 020225	O	100				01/2022	12/2027	50.000,00	204.694,00	254.694,00	0,00	0,00	0,00	0,00	0,00
Totais do Programa 232:													128.500,00	546.751,00	675.251,00	0,00	61.849,21	61.849,21	48,13	9,16
2	242			Ordenamento do território																
2	242	2019/46		Colocação de Toponímia no Concelho	02 020225	O	100				01/2019	12/2027	1.500,00	30.705,00	32.205,00	1.568,25	913,28	2.481,53	60,89	7,35
Totais do Programa 242:													1.500,00	30.705,00	32.205,00	1.568,25	913,28	2.481,53	60,89	7,35
2	243			Saneamento																
2	243	2022/9		Sistema de Drenagem de Saneamento																
2	243	2022/9	2	Reparação da Rede de Águas Residuais	02 020203	O	100				01/2022	12/2027	2.500,00	10.237,00	12.737,00	0,00	0,00	0,00	0,00	0,00
2	243	2022/9	3	Tratamento de Efluentes	02 020220	O	100				01/2022	12/2027	235.000,00	1.330.513,00	1.565.513,00	0,00	225.007,40	225.007,40	95,75	0,00
Totais do Programa 243:													237.500,00	1.340.750,00	1.578.250,00	0,00	225.007,40	225.007,40	94,74	14,26
2	244			Abastecimento de água																
2	244	2022/10		Distribuição de Água para Consumo Humano																
2	244	2022/10	3	Reparação da Rede de Distribuição Domiciliária	02 020203	A	100				01/2022	12/2027	2.500,00	10.237,00	12.737,00	0,00	0,00	0,00	0,00	0,00
2	244	2022/10	4	Aquisição de Água em Alta	02 02011601	O	100				01/2022	12/2027	403.000,00	1.535.207,00	1.938.207,00	0,00	361.767,41	361.767,41	89,77	0,00
Totais do Programa 244:													405.500,00	1.545.444,00	1.950.944,00	0,00	361.767,41	361.767,41	89,22	18,54

Execução Anual das Atividades mais Relevantes

Município de Mêda

(designação da autarquia local)

Ano: 2022

(unidade: €)

Obj.	Prog.	Projeto		Designação	Código Classificação Orçamental	Forma de Realiz.	Fonte Financiamento (%)				Datas (Mês/Ano)		Montante Previsto			Montante executado			Nível Execução Anual (%)	Nível Execução Global (%)
		Ano / Nº	Ação				RP	RG	UE	EM	Início	Fim	Ano	Anos seguintes	Total	Anos Anteriores	Ano	Total		
2				Funções sociais																
2	245			Resíduos Sólidos																
2	245	2022/11		Recolha e Tratamento de RSU's																
2	245	2022/11	3	Valorização e Tratamento de RSU's	02 020220	O	100				01/2022	12/2027	175.000,00	500.940,00	675.940,00	0,00	128.676,61	128.676,61	73,53	0,00
Totais do Programa 245:													175.000,00	500.940,00	675.940,00	0,00	128.676,61	128.676,61	73,53	19,04
2	251			Cultura																
2	251	2022/13		Eventos e Actividades de âmbito Cultural																
2	251	2022/13	1	Mercado Medieval de Marialva	02 020225	O	100				01/2022	12/2027	107.244,00	204.694,00	311.938,00	0,00	90.421,89	90.421,89	84,31	0,00
2	251	2022/13	2	Festival Mêda+																
2	251	2022/13	2/1	Coorganização do Evento	02 040701	O	100				01/2022	12/2027	1,00	60.860,00	60.861,00	0,00	0,00	0,00	0,00	0,00
2	251	2022/13	2/2	Despesas de Logística	02 020225	O	100				01/2022	12/2027	1,00	10.144,00	10.145,00	0,00	0,00	0,00	0,00	0,00
2	251	2022/13	3	Edição de Livros	02 020220	O	100				01/2022	12/2027	7.500,00	20.468,00	27.968,00	0,00	5.851,20	5.851,20	78,02	0,00
2	251	2022/13	4	Centro de Formação Musical	02 020220	O	100				01/2022	12/2027	91.453,00	102.348,00	193.801,00	0,00	62.607,00	62.607,00	68,46	0,00
2	251	2022/13	5	Encontro Ibérico de Matilhas	02 020220	O	100				01/2022	12/2027	0,00	20.468,00	20.468,00	0,00	0,00	0,00	0,00	0,00
2	251	2022/13	6	Festival Gastronómico e Vitivinícola	02 020220	O	100				01/2022	12/2027	20.155,20	0,00	20.155,20	0,00	19.916,16	19.916,16	98,81	0,00
2	251	2022/13	7	Festas Populares	02 020220	O	100				01/2022	12/2027	110.132,69	286.574,00	396.706,69	0,00	109.883,05	109.883,05	99,77	0,00
2	251	2022/13	8	Feira do Livro	02 020220	O	100				01/2022	12/2027	2.650,00	10.237,00	12.887,00	0,00	2.500,00	2.500,00	94,34	0,00
2	251	2022/13	9	Sessões de Cinema	02 020208	O	100				01/2022	12/2027	12.500,00	40.940,00	53.440,00	0,00	9.108,15	9.108,15	72,87	0,00
2	251	2022/13	10	Comemoração do 25 de Abril	02 020220	O	100				01/2022	12/2027	500,00	2.050,00	2.550,00	0,00	431,00	431,00	86,20	0,00
2	251	2022/13	11	Festival de Folclore	02 020220	O	100				01/2022	12/2027	5.270,00	20.468,00	25.738,00	0,00	5.268,62	5.268,62	99,97	0,00
2	251	2022/13	12	Marchas Populares	02 020220	O	100				01/2022	12/2027	0,00	20.468,00	20.468,00	0,00	0,00	0,00	0,00	0,00
2	251	2022/13	13	Feriado Municipal	02 020220	O	100				01/2022	12/2027	14.000,00	20.468,00	34.468,00	0,00	4.719,92	4.719,92	33,71	0,00
2	251	2022/13	14	""Expo-Mêda""	02 020225	O	100				01/2022	12/2027	312.501,00	4,00	312.505,00	0,00	296.277,95	296.277,95	94,81	0,00
2	251	2022/13	15	Concertos e Outras e Atividades Culturais	02 020220	O	100				01/2022	12/2027	61.164,30	102.348,00	163.512,30	0,00	40.642,90	40.642,90	66,45	0,00
2	251	2022/13	16	Feira do Mundo Rural	02 020220	O	100				01/2022	12/2027	21.700,00	204.694,00	226.394,00	0,00	21.055,98	21.055,98	97,03	0,00
2	251	2022/14		Programas culturais de Apoio ao Associativismo	02 040701	O	100				01/2022	12/2027	13.500,00	81.880,00	95.380,00	0,00	7.500,00	7.500,00	55,56	0,00
Totais do Programa 251:													780.272,19	1.209.113,00	1.989.385,19	0,00	676.183,82	676.183,82	86,66	33,99
2	252			Desporto, recreio e lazer																
2	252	2019/23		Mêda 100 BTT																
2	252	2019/23	1	Coorganização da Prova	02 040701	O	100				01/2019	12/2027	0,00	47.080,00	47.080,00	11.500,00	0,00	11.500,00	0,00	19,33
2	252	2019/23	2	Serviços de Apoio	02 020225	O	100				01/2019	12/2027	0,00	20.468,00	20.468,00	8.794,07	0,00	8.794,07	0,00	30,05
2	252	2019/57		Escola de Andebol																
2	252	2019/57	1	Protocolo com Federação de Andebol de Portugal	02 040701	O	100				01/2019	12/2027	2.000,00	8.187,00	10.187,00	0,00	0,00	0,00	0,00	0,00
2	252	2019/57	2	Serviços de Apoio	02 020225	O	100				01/2019	12/2027	1.096,80	20.468,00	21.564,80	3.691,74	961,80	4.653,54	87,69	18,43
2	252	2022/15		Eventos e actividades de Desporto e Recreio																

Execução Anual das Atividades mais Relevantes

Município de Mêda

(designação da autarquia local)

Ano: 2022

(unidade: €)

Obj.	Prog	Projeto		Designação	Código Classificação Orçamental	Forma de Realiz.	Fonte Financiamento (%)				Datas (Mês/Ano)		Montante Previsto			Montante executado			Nível Execução Anual (%)	Nível Execução Global (%)
		Ano / Nº	Ação				RP	RG	UE	EM	Início	Fim	Ano	Anos seguintes	Total	Anos Anteriores	Ano	Total		
2				Funções sociais																
2	252			Desporto, recreio e lazer																
2	252	2022/15	2	Rampa Longroiva - Mêda	02 020225	O	100				01/2022	12/2027	200,00	8.187,00	8.387,00	0,00	130,12	130,12	65,06	1,55
2	252	2022/15	3	Férias Desportivas	02 020121	O	100				01/2022	12/2027	1.500,00	10.237,00	11.737,00	0,00	1.410,95	1.410,95	94,06	0,30
2	252	2022/15	4	Apoio a actividades municipais de natureza recreativa ou outras	02 040701	O	10				01/2022	12/2027	120.000,00	245.634,00	365.634,00	0,00	110.000,00	110.000,00	91,67	0,30
2	252	2022/16		Manutenção do Relvado do Estádio Municipal de Mêda	02 020203	O	100				01/2022	12/2027	2.500,00	10.237,00	12.737,00	0,00	2.337,00	2.337,00	93,48	0,30
2	252	2022/39		Gás do Complexo Desportivo	02 020201	O	100				01/2022	12/2027	60.000,00	245.634,00	305.634,00	0,00	46.031,75	46.031,75	76,72	0,30
2	252	2022/5009		Apoio à construção e requalificação de equipamentos desportivos	02 080701	O	100				01/2022	12/2023	25.000,00	24.000,00	49.000,00	0,00	0,00	0,00	0,00	0,00
Totais do Programa 252:													212.296,80	640.132,00	852.428,80	23.985,81	160.871,62	184.857,43	75,78	21,39
2	253			Outras Actividades Cívicas e Religiosas																
2	253	2021/5002		Projeto Vivificar	02 040701	O	100				01/2021	12/2021	18.450,00	8.187,00	26.637,00	0,00	18.450,00	18.450,00	100,00	69,26
2	253	2022/35		Apoio na Realização das Festas Populares	02 040701	O	100				01/2022	12/2027	0,00	30.705,00	30.705,00	0,00	0,00	0,00	0,00	0,00
Totais do Programa 253:													18.450,00	38.892,00	57.342,00	0,00	18.450,00	18.450,00	100,00	32,18
Totais do Objetivo 2:													2.782.683,58	8.867.048,00	11.649.731,58	31.310,28	2.286.326,54	2.319.636,82	82,23	19,86

Execução Anual das Atividades mais Relevantes

Município de Mêda

(designação da autarquia local)

Ano: 2022

(unidade: €)

Obj.	Prog	Projeto		Designação	Código Classificação Orçamental	Forma de Realiz.	Fonte Financiamento (%)				Datas (Mês/Ano)		Montante Previsto			Montante executado			Nível Execução Anual (%)	Nível Execução Global (%)
		Ano / Nº	Ação				RP	RG	UE	EM	Início	Fim	Ano	Anos seguintes	Total	Anos Anteriores	Ano	Total		
3				Funções económicas																
3	310			Agricultura, Pecuária, Silvicultura, Caça e Pesca																
	310	2020/44		Mercado da Terra																
	310	2020/44	1	Apoio à produção e divulgação de produtos	02 020225	O	20	80			01/2020	12/2023	30.000,00	30.270,00	60.270,00	4.236,88	0,00	4.236,88	0,00	6,57
3	310	2021/5003		Integração na Área Produtora de Castanha DOP "Souto da Lapa"	02 020225	O	100				01/2021	12/2023	23.985,00	5.000,00	28.985,00	0,00	0,00	0,00	0,00	0,00
	310	2022/30		Encargos com a Esterilização de Animais	02 020220	O	100				01/2022	12/2027	7.500,00	30.705,00	38.205,00	0,00	0,00	0,00	0,00	0,00
3	310	2022/32		Apoio à Produção Pecuária																
	310	2022/32	1	Apoio a Produtores	02 050803	O	100				01/2022	12/2027	47.500,00	123.754,00	171.254,00	0,00	31.229,00	31.229,00	65,75	18,24
3	310	2022/32	2	Apoio a Associações																
	310	2022/32	2/1	Apromeda CRL	02 040701	O	100				01/2022	12/2027	0,00	81.880,00	81.880,00	0,00	0,00	0,00	0,00	0,00
	310	2022/32	2/2	Adega Cooperativa de Mêda CRL	02 040701	O	100				01/2022	12/2027	0,00	61.408,00	61.408,00	0,00	0,00	0,00	0,00	0,00
	310	2022/63		Zonas de intervenção Florestal	02 020214	O	100				01/2022	12/2027	2.500,00	17.500,00	20.000,00	0,00	0,00	0,00	0,00	0,00
3	310	2022/83		Apoio aos Fruticultores e Viticultores																
	310	2022/83	1	Empresários em nome individual	02 040802	O	100				01/2022	12/2022	4.000,00	0,00	4.000,00	0,00	0,00	0,00	0,00	0,00
3	310	2022/83	2	Entidades coletivas	02 040102	O	100				01/2022	12/2022	4.000,00	0,00	4.000,00	0,00	0,00	0,00	0,00	0,00
Totais do Programa 310:													119.485,00	350.517,00	470.002,00	4.236,88	31.229,00	35.465,88	26,14	7,48
3	320			Indústria e energia																
3	320	2022/18		Rede Eléctrica no Concelho																
	320	2022/18	2	Iluminação Pública no Concelho	02 020225	O	100				01/2022	12/2027	187.851,60	818.777,00	1.006.628,60	0,00	114.295,52	114.295,52	60,84	11,35
3	320	2022/18	3	Energia Eléctrica	02 020201	O	100				01/2022	12/2027	195.000,00	716.430,00	911.430,00	0,00	166.006,53	166.006,53	85,13	18,21
3	320	2022/90		Promoção da Área de Acolhimento Empresarial da Mêda	02 020225	O	20	80			01/2022	12/2022	16.400,00	0,00	16.400,00	0,00	0,00	0,00	0,00	0,00
Totais do Programa 320:													399.251,60	1.535.207,00	1.934.458,60	0,00	280.302,05	280.302,05	70,21	14,49
3	331			Transportes rodoviários																
3	331	2017/31		Rede de Mobilidade de Baixa Densidade e Sistema de Transportes	02 04050104	O	100				01/2017	12/2021	100.000,00	409.388,00	509.388,00	0,00	83.218,87	83.218,87	83,22	16,34
Totais do Programa 331:													100.000,00	409.388,00	509.388,00	0,00	83.218,87	83.218,87	83,22	16,34
3	340			Comércio e Turismo																
3	340	2020/42		Programa de dinamização do comércio local	02 040802	O	100				01/2020	12/2020	12.070,00	24.562,00	36.632,00	2.480,00	2.570,00	5.050,00	21,29	12,91
Totais do Programa 340:													12.070,00	24.562,00	36.632,00	2.480,00	2.570,00	5.050,00	21,29	12,91
3	342			Turismo																
3	342	2017/36		Património Natural	02 020220	O	100				01/2017	12/2021	1,00	0,00	1,00	0,00	0,00	0,00	0,00	0,00
3	342	2019/68		Criação de Rotas Temáticas	02 020225	O	100				01/2019	12/2026	10,00	20.468,00	20.478,00	0,00	0,00	0,00	0,00	0,00
3	342	2019/69		Candidaturas das Aldeias Históricas																
3	342	2019/69	1	Ciclo de Eventos – 12 em rede Aldeias em Festa	02 020225	O	20	80			01/2019	12/2022	1,00	0,00	1,00	46.498,28	0,00	46.498,28	0,00	100,00
3	342	2019/69	3	Infraestruturas animação permanente	02 020225	O	100				01/2019	12/2027	1.000,00	4.093,00	5.093,00	0,00	0,00	0,00	0,00	0,00

Execução Anual das Atividades mais Relevantes

Município de Mêda

(designação da autarquia local)

Ano: 2022

(unidade: €)

Obj.	Prog	Projeto		Designação	Código Classificação Orçamental	Forma de Realiz.	Fonte Financiamento (%)				Datas (Mês/Ano)		Montante Previsto			Montante executado			Nível Execução Anual (%)	Nível Execução Global (%)
		Ano / N°	Ação				RP	RG	UE	EM	Início	Fim	Ano	Anos seguintes	Total	Anos Anteriores	Ano	Total		
3				Funções económicas																
3	342			Turismo																
3	342	2021/2		Varandas do Douro (Miradouros)	02 07030313	O	100				01/2021	12/2023	60.000,00	2.500,00	62.500,00	0,00	0,00	0,00	0,00	0,00
3	342	2022/21		Eventos e Actividades de Âmbito Turístico																
3	342	2022/21	1	Promoção e divulgação do Concelho	02 020217	O	100				01/2022	12/2027	20.000,00	81.880,00	101.880,00	0,00	13.717,74	13.717,74	68,59	0,00
3	342	2022/21	3	Festejos da Quadra Natalícia	02 020225	O	100				01/2022	12/2027	216.867,40	204.694,00	421.561,40	0,00	164.892,70	164.892,70	76,03	0,00
3	342	2022/5007		Promoção dos centros históricos de concelho de Mêda - Meios de Divulgação	02 020225	O	20	80			01/2022	12/2022	17.400,00	0,00	17.400,00	0,00	0,00	0,00	0,00	0,00
Totais do Programa 342:													315.279,40	313.635,00	628.914,40	46.498,28	178.610,44	225.108,72	56,65	33,33
3	350			Outras Funções Económicas																
3	350	2022/100		Guia de Apoio ao Investidor	02 020220	O	100				01/2022	12/2027	765,00	0,00	765,00	0,00	0,00	0,00	0,00	0,00
3	350	2022/5002		Festival de Gastronomia da Churra Mondegueira	02 020225	O	100				01/2022	12/2027	10.000,00	40.940,00	50.940,00	0,00	0,00	0,00	0,00	0,00
Totais do Programa 350:													10.765,00	40.940,00	51.705,00	0,00	0,00	0,00	0,00	0,00
Totais do Objetivo 3:													956.851,00	2.674.249,00	3.631.100,00	53.215,16	575.930,36	629.145,52	60,19	17,08

Execução Anual das Atividades mais Relevantes

Município de Mêda

(designação da autarquia local)

Ano: 2022

(unidade: €)

Obj.	Prog	Projeto		Designação	Código Classificação Orçamental	Forma de Realiz.	Fonte Financiamento (%)				Datas (Mês/Ano)		Montante Previsto			Montante executado			Nível Execução Anual (%)	Nível Execução Global (%)
		Ano / N.º	Ação				RP	RG	UE	EM	Início	Fim	Ano	Anos seguintes	Total	Anos Anteriores	Ano	Total		
4				Outras funções																
4	410			Operações da dívida autárquica																
4	410	2020/22		Serviço da Dívida Financeira																
4	410	2020/22	1	Amortização de Capital de Empréstimos de M/L Prazos	02 100603	O	100				01/2020	12/2029	620.000,00	2.740.000,00	3.360.000,00	1.148.904,74	590.066,21	1.738.970,95	95,17	38,57
4	410	2020/22	2	Juros de Contratos de Empréstimos de M/L Prazos	02 03010302	O	100				01/2020	12/2029	47.500,00	187.500,00	235.000,00	119.877,44	45.597,47	165.474,91	95,99	46,63
4	410	2020/22	3	Outros Juros	02 030502	O	100				01/2020	12/2027	1.000,00	4.093,00	5.093,00	3,46	53,86	57,32	5,39	1,12
4	410	2020/22	4	Outros Encargos Financeiros	02 030801	O	100				01/2020	12/2027	250,00	1.023,00	1.273,00	240,00	145,00	385,00	58,00	25,45
Totais do Programa 410:													668.750,00	2.932.616,00	3.601.366,00	1.269.025,64	635.862,54	1.904.888,18	95,08	39,11
4	420			Transferências entre administrações																
4	420	2020/25		Transferências de Capital																
4	420	2020/25	1	Associação de Municípios Cova da Beira	02 08050104	O	100				01/2020	12/2027	15.000,00	20.286,00	35.286,00	0,00	0,00	0,00	0,00	0,00
4	420	2020/25	3	CIMBSE	02 08050104	O	100				01/2020	12/2027	35.000,00	102.348,00	137.348,00	14.057,25	0,00	14.057,25	0,00	9,28
4	420	2020/25	4	Associação Aldeias Históricas - Ações Transversais	02 08050108	O	100				01/2020	12/2023	11.000,00	0,00	11.000,00	17.639,29	10.935,11	28.574,40	99,41	99,77
4	420	2020/25	5/2	Comparticipação na Recuperação de Edifícios no Concelho - Candidatura Equipamentos Realizadas por Comissões Fabriqueiras	02 080701	O	100				01/2020	12/2027	9.000,00	40.574,00	49.574,00	54.000,00	0,00	54.000,00	0,00	52,14
4	420	2020/25	6	Outras transferências	02 08050108	O	100				01/2020	12/2027	65.000,00	20.468,00	85.468,00	15.000,00	41.558,00	56.558,00	63,94	56,29
4	420	2020/25	7	Transferência de Capital - Associações	02 08050108	O	100				01/2021	12/2022	2.500,00	10.237,00	12.737,00	0,00	0,00	0,00	0,00	0,30
4	420	2021/5015		Associação de Municípios do Douro Superior de Fins Específicos - AMDSFE	02 040701						01/2021	12/2021	3.500,00	14.332,00	17.832,00	3.500,00	3.500,00	7.000,00	100,00	32,91
4	420	2022/23		Delegação de Competências nas Juntas de Freguesia																
4	420	2022/23	1	Delegação de Competências - correntes	02 04050102	O	100				01/2022	12/2027	150.250,00	717.451,00	867.701,00	0,00	150.000,09	150.000,09	99,83	0,00
4	420	2022/23	2	Delegação de Competências de capital	02 08050102	O	100				01/2022	12/2027	135.000,00	202.870,00	337.870,00	0,00	50.000,00	50.000,00	37,04	0,00
4	420	2022/24		Transferências Correntes																
4	420	2022/24	1	Associação Desenvolvimento da Raia Histórica	02 04050108	O	100				01/2022	12/2027	21.000,00	85.973,00	106.973,00	0,00	18.000,00	18.000,00	85,71	0,00
4	420	2022/24	2	Associação Nacional de Municípios Portugueses	02 04050104	O	100				01/2022	12/2027	4.423,76	18.425,00	22.848,76	0,00	4.423,76	4.423,76	100,00	0,00
4	420	2022/24	3	Associação de Municípios da Cova da Beira	02 04050104	O	100				01/2022	12/2027	6.250,00	25.587,00	31.837,00	0,00	5.202,00	5.202,00	83,23	0,00
4	420	2022/24	4	Associação Desenvolvimento Turístico - Aldeias Históricas de Portugal	02 04050108	O	100				01/2022	12/2027	7.905,00	30.705,00	38.610,00	0,00	7.905,00	7.905,00	100,00	0,00
4	420	2022/24	5	Guarda Digital	02 04050108	O	100				01/2022	12/2027	6.248,96	25.587,00	31.835,96	0,00	4.250,04	4.250,04	68,01	0,00
4	420	2022/24	6	Fundação do Museu do Douro	02 04050108	O	100				01/2022	12/2027	4.770,00	20.468,00	25.238,00	0,00	4.767,00	4.767,00	99,94	0,00
4	420	2022/24	7	CIMBSE	02 04050104	O	100				01/2022	12/2027	37.500,00	61.408,00	98.908,00	0,00	7.209,43	7.209,43	19,23	0,00
4	420	2022/24	10	Associação Territórios do Cão - Associação de Desenvolvimento Regional	02 04050104	O	100				01/2022	12/2027	6.000,00	24.562,00	30.562,00	0,00	5.000,00	5.000,00	83,33	0,00
4	420	2022/24	11	Rede de Judiarias	02 040701	O	100				01/2022	12/2027	1.500,00	6.143,00	7.643,00	0,00	1.500,00	1.500,00	100,00	0,00
4	420	2022/24	12	Outras Transferências	02 040701	O	100				01/2022	12/2027	72.000,00	40.000,00	112.000,00	0,00	53.667,60	53.667,60	74,54	0,00
4	420	2022/24	13	Outras Transferências - Associações de Municípios	02 04050104	O	100				01/2022	12/2027	0,00	20.468,00	20.468,00	0,00	0,00	0,00	0,00	0,00
4	420	2022/24	14	Rede Nacional de Arte Pré-histórica	02 040701	O	100				01/2022	12/2027	600,00	2.453,00	3.053,00	0,00	0,00	0,00	0,00	0,00

Execução Anual das Atividades mais Relevantes

Município de Mêda

(designação da autarquia local)

Ano: 2022

(unidade: €)

Obj.	Prog	Projeto		Designação	Código Classificação Orçamental	Forma de Realiz.	Fonte Financiamento (%)				Datas (Mês/Ano)		Montante Previsto			Montante executado			Nível Execução Anual (%)	Nível Execução Global (%)
		Ano / Nº	Ação				RP	RG	UE	EM	Início	Fim	Ano	Anos seguintes	Total	Anos Anteriores	Ano	Total		
4				Outras funções																
4	420			Transferências entre administrações																
4	420	2022/24	15	Associação de Municípios Portugueses do Vinho	02 040701	O	100			01/2022	12/2027	2.000,00	8.187,00	10.187,00	0,00	1.000,00	1.000,00	50,00	0,00	
4	420	2022/24	16	Outras Transferências	02 040701	O	100			01/2022	12/2027	47.000,00	0,00	47.000,00	0,00	47.000,00	47.000,00	100,00	0,00	
Totais do Programa 420:												643.447,72	1.498.532,00	2.141.979,72	104.196,54	415.918,03	520.114,57	64,64	23,16	
Totais do Objetivo 4:												1.312.197,72	4.431.148,00	5.743.345,72	1.373.222,18	1.051.780,57	2.425.002,75	80,15	34,08	
Total Geral:												10.115.349,00	34.514.643,00	44.629.992,00	1.632.000,08	8.123.272,68	9.755.272,76	80,31	21,09	

ORGÃO EXECUTIVO

Em de
 de

ORGÃO DELIBERATIVO

Em de
 de

Execução Anual das Grandes Opções do Plano

Município de Mêda

(designação da autarquia local)

Ano: 2022

(unidade: €)

Obj.	Prog	Projeto		Designação	Código Classificação Orçamental	Forma de Realiz.	Fonte Financiamento (%)				Datas (Mês/Ano)		Montante Previsto			Montante executado			Nível Execução Anual (%)	Nível Execução Global (%)
		Ano / N°	Ação				RP	RG	UE	EM	Início	Fim	Ano	Anos seguintes	Total	Anos Anteriores	Ano	Total		
1				Funções gerais																
1	111			Administração geral																
1	111	2017/6		Modernização Administrativa																
1	111	2017/6	1	Aquisição de Software	02 070108	O	15	85			01/2017	12/2022	7.527,00	0,00	7.527,00	3.213,38	0,00	3.213,38	0,00	29,92
1	111	2017/6	2	Aquisição de Hardware	02 070107	O	15	85			01/2017	12/2022	3.667,00	0,00	3.667,00	140.842,29	2.642,04	143.484,33	72,05	99,29
1	111	2017/47		Redes WI-FI	02 070107	O	100	100			01/2017	12/2022	19.065,00	0,00	19.065,00	0,00	19.065,00	19.065,00	100,00	100,00
1	111	2022/1		Assembleia Municipal																
1	111	2022/1	1	Despesas com o pessoal																
1	111	2022/1	1/1	Ajudas de custo	01 010204	O	100				01/2022	12/2027	15.000,00	61.408,00	76.408,00	0,00	4.124,32	4.124,32	27,50	0,00
1	111	2022/1	1/2	Senhas de presença	01 01021302	O	100				01/2022	12/2027	15.000,00	61.408,00	76.408,00	0,00	8.691,92	8.691,92	57,95	0,00
1	111	2022/1	2	Aquisição de bens e serviços																
1	111	2022/1	2/1	Outros bens	01 020121	O	100				01/2022	12/2027	500,00	2.050,00	2.550,00	0,00	343,15	343,15	68,63	0,00
1	111	2022/1	2/2	Outros serviços	01 020225	O	100				01/2022	12/2027	1.500,00	6.143,00	7.643,00	0,00	999,50	999,50	66,63	0,00
1	111	2022/2		Despesas com pessoal																
1	111	2022/2	1	Titulares Órgãos de Soberania e Membros Órgãos Autárquicos	02 010101	V	100				01/2022	12/2027	165.200,00	648.883,00	814.083,00	0,00	159.678,14	159.678,14	96,66	0,00
1	111	2022/2	2	Pessoal dos Quadros - Pessoal em Funções	02 01010401	V	100				01/2022	12/2027	1.604.850,00	6.550.220,00	8.155.070,00	0,00	1.513.304,45	1.513.304,45	94,30	0,00
1	111	2022/2	3	Pessoal dos Quadros - Alterações Obrigatórias	02 01010402	V	100				01/2022	12/2027	1,00	60.002,00	60.003,00	0,00	0,00	0,00	0,00	0,00
1	111	2022/2	4	Posicionamento Remuneratório	02 01010403	V	100				01/2022	12/2027	1,00	4,00	5,00	0,00	0,00	0,00	0,00	0,00
1	111	2022/2	5	Pessoal dos Quadros - Alterações Facultativas	02 01010404	V	100				01/2022	12/2027	1,00	4,00	5,00	0,00	0,00	0,00	0,00	0,00
1	111	2022/2	6	Posicionamento Remuneratório	02 01010601	V	100				01/2022	12/2027	1,00	151.204,00	151.205,00	0,00	0,00	0,00	0,00	0,00
1	111	2022/2	7	Pessoal dos Quadros - Recrutamento de Pessoal para novos postos de trabalho	02 01010604	V	100				01/2022	12/2027	1,00	151.204,00	151.205,00	0,00	0,00	0,00	0,00	0,00
1	111	2022/2	8	Pessoal Contratado a Termo - Pessoal em Funções	02 01010604	V	100				01/2022	12/2027	30.000,00	60.860,00	90.860,00	0,00	0,00	0,00	0,00	0,00
1	111	2022/2	9	Recrutamento de Pessoal p/ Novos Postos de Trabalho	02 010107	V	100				01/2022	12/2027	186.000,00	428.010,00	614.010,00	0,00	158.278,40	158.278,40	85,10	0,00
1	111	2022/2	10	Pessoal em Regime de Tarefa ou Avença	02 010108	V	100				01/2022	12/2027	3.000,00	20.468,00	23.468,00	0,00	429,29	429,29	14,31	0,00
1	111	2022/2	11	Pessoal Aguardando Aposentação	02 010109	V	100				01/2022	12/2027	25.000,00	102.348,00	127.348,00	0,00	0,00	0,00	0,00	0,00
1	111	2022/2	12	Pessoal em Qualquer Outra Situação	02 010111	V	100				01/2022	12/2027	25.000,00	102.348,00	127.348,00	0,00	22.305,02	22.305,02	89,22	0,00
1	111	2022/2	13	Representação	02 010113	V	100				01/2022	12/2027	155.000,00	634.554,00	789.554,00	0,00	134.761,34	134.761,34	86,94	0,00
1	111	2022/2	14	Subsídio de Refeição	02 010114	V	100				01/2022	12/2027	310.000,00	1.269.105,00	1.579.105,00	0,00	285.477,64	285.477,64	92,09	0,00
1	111	2022/2	15	Subsídio de Férias e de Natal	02 010115	V	100				01/2022	12/2027	17.000,00	61.408,00	78.408,00	0,00	14.015,66	14.015,66	82,45	0,00
1	111	2022/2	16	Remunerações por Doença e Maternidade/Paternidade	02 010202	V	100				01/2022	12/2027	47.130,00	163.754,00	210.884,00	0,00	45.814,97	45.814,97	97,21	0,00
1	111	2022/2	17	Abonos Variáveis ou Eventuais - Horas Extraordinárias	02 010204	V	100				01/2022	12/2027	9.500,00	20.468,00	29.968,00	0,00	8.171,44	8.171,44	86,02	0,00
1	111	2022/2	18	Ajudas de Custo	02 010205	V	100				01/2022	12/2027	5.000,00	20.468,00	25.468,00	0,00	4.550,08	4.550,08	91,00	0,00
1	111	2022/2	19	Abono para Falhas	02 010211	V	100				01/2022	12/2027	2.000,00	8.187,00	10.187,00	0,00	0,00	0,00	0,00	0,00
1	111	2022/2	20	Subsídio de Turno	02 010212	V	100				01/2022	12/2027	1.000,00	4.093,00	5.093,00	0,00	0,00	0,00	0,00	0,00
1	111	2022/2		Indemnizações por Cessação de Funções	02 01021302	V	100				01/2022	12/2027	7.500,00	30.705,00	38.205,00	0,00	4.134,18	4.134,18	55,12	0,00
1	111	2022/2		Outros Suplementos e Prémios - Outros																

Execução Anual das Grandes Opções do Plano

Município de Mêda

(designação da autarquia local)

Ano: 2022

(unidade: €)

Obj.	Prog.	Projeto		Designação	Código Classificação Orçamental	Forma de Realiz.	Fonte Financiamento (%)				Datas (Mês/Ano)		Montante Previsto			Montante executado			Nível Execução Anual (%)	Nível Execução Global (%)
		Ano / N.º	Ação				RP	RG	UE	EM	Início	Fim	Ano	Anos seguintes	Total	Anos Anteriores	Ano	Total		
1				Funções gerais																
1	111			Administração geral																
1	111	2022/2	21	Segurança social - Encargos com a Saúde	02 010301	V	100				01/2022	12/2027	85.000,00	347.980,00	432.980,00	0,00	69.508,96	69.508,96	81,78	0,00
1	111	2022/2	22	Segurança Social - Outros Encargos com a Saúde	02 010302	V	100				01/2022	12/2027	30.000,00	122.814,00	152.814,00	0,00	23.562,51	23.562,51	78,54	0,00
1	111	2022/2	23	Segurança Social - Subsídio Familiar a Crianças e Jovens	02 010303	V	100				01/2022	12/2027	6.000,00	24.562,00	30.562,00	0,00	4.431,85	4.431,85	73,86	0,00
1	111	2022/2	24	Assistência na doença aos Funcionários Públicos	02 01030501	V	100				01/2022	12/2027	250,00	1.023,00	1.273,00	0,00	0,00	0,00	0,00	0,00
1	111	2022/2	25	Caixa Geral de Aposentações	02 0103050201	V	100				01/2022	12/2027	212.610,00	818.777,00	1.031.387,00	0,00	212.609,04	212.609,04	100,00	0,00
1	111	2022/2	26	Regime Geral	02 0103050202	V	100				01/2022	12/2027	279.778,00	1.228.165,00	1.507.941,00	0,00	279.775,50	279.775,50	100,00	0,00
1	111	2022/2	27	Segurança Social - Regime Geral	02 01030503	V	100				01/2022	12/2027	2.500,00	10.237,00	12.737,00	0,00	0,00	0,00	0,00	0,00
1	111	2022/2	28	Seguros Acidentes de Trabalho Doenças Profissionais	02 01030901	V	100				01/2022	12/2027	42.500,00	173.993,00	216.493,00	0,00	38.573,84	38.573,84	90,76	0,00
1	111	2022/2	29	Outras Prestações Familiares	02 010304	V	100				01/2022	12/2027	6.000,00	24.562,00	30.562,00	0,00	1.916,60	1.916,60	31,94	0,00
1	111	2022/2	30	Suplemento de Penosidade e Insalubridade	02 01021302	V	100				01/2022	12/2027	20.000,00	81.880,00	101.880,00	0,00	4.778,53	4.778,53	23,89	0,00
1	111	2022/3		Aquisição de Bens de Serviços Correntes																
1	111	2022/3	1	Matérias-primas e subsidiárias	02 020101	O	100				01/2022	12/2027	11.000,00	45.033,00	56.033,00	0,00	2.922,69	2.922,69	26,57	0,00
1	111	2022/3	2	Gasolina	02 02010201	O	100				01/2022	12/2027	19.500,00	30.705,00	50.205,00	0,00	13.457,54	13.457,54	69,01	0,00
1	111	2022/3	3	Gasóleo	02 02010202	O	100				01/2022	12/2027	171.000,00	511.736,00	682.736,00	0,00	148.722,90	148.722,90	86,97	0,00
1	111	2022/3	4	Outros Combustíveis	02 02010299	O	100				01/2022	12/2027	5.000,00	10.237,00	15.237,00	0,00	4.401,71	4.401,71	88,03	0,00
1	111	2022/3	5	Munições, explosivos e artificios	02 020103	O	100				01/2022	12/2027	250,00	1.023,00	1.273,00	0,00	0,00	0,00	0,00	0,00
1	111	2022/3	6	Limpeza e Higiene	02 020104	O	100				01/2022	12/2027	21.000,00	61.408,00	82.408,00	0,00	12.116,51	12.116,51	57,70	0,00
1	111	2022/3	7	Alimentação - Refeições Confeccionadas	02 020105	O	100				01/2022	12/2027	500,00	2.050,00	2.550,00	0,00	0,00	0,00	0,00	0,00
1	111	2022/3	8	Alimentação - Géneros para Confeccionar	02 020106	O	100				01/2022	12/2027	36.000,00	24.562,00	60.562,00	0,00	24.332,80	24.332,80	67,59	0,00
1	111	2022/3	9	Vestuário e artigos Pessoais	02 020107	O	100				01/2022	12/2027	7.500,00	30.705,00	38.205,00	0,00	0,00	0,00	0,00	0,00
1	111	2022/3	10	Material de Escritório	02 020108	O	100				01/2022	12/2027	22.000,00	81.880,00	103.880,00	0,00	14.660,14	14.660,14	66,64	0,00
1	111	2022/3	11	Produtos Químicos e Farmacêuticos	02 020109	O	100				01/2022	12/2027	20.000,00	81.880,00	101.880,00	0,00	11.999,61	11.999,61	60,00	0,00
1	111	2022/3	12	Material de Transporte - Peças	02 020112	O	100				01/2022	12/2027	30.000,00	102.348,00	132.348,00	0,00	25.753,43	25.753,43	85,84	0,00
1	111	2022/3	13	Material de consumo hoteleiro	02 020113	O	100				01/2022	12/2027	2.500,00	10.237,00	12.737,00	0,00	490,00	490,00	19,60	0,00
1	111	2022/3	14	Outro Material - Peças	02 020114	O	100				01/2022	12/2027	2.500,00	10.237,00	12.737,00	0,00	236,16	236,16	9,45	0,00
1	111	2022/3	15	Prémios, condecorações e ofertas	02 020115	O	100				01/2022	12/2027	34.000,00	61.408,00	95.408,00	0,00	22.833,31	22.833,31	67,16	0,00
1	111	2022/3	16	Mercadorias para venda - Outras	02 02011603	O	100				01/2022	12/2027	50.500,00	286.574,00	337.074,00	0,00	30.789,31	30.789,31	60,97	0,00
1	111	2022/3	17	Ferramentas e Utensílios	02 020117	O	100				01/2022	12/2027	5.000,00	20.468,00	25.468,00	0,00	510,73	510,73	10,21	0,00
1	111	2022/3	18	Livros e Documentação Técnica	02 020118	O	100				01/2022	12/2027	500,00	2.050,00	2.550,00	0,00	0,00	0,00	0,00	0,00
1	111	2022/3	19	Artigos Honoríficos e de Decoração	02 020119	O	100				01/2022	12/2027	750,00	3.073,00	3.823,00	0,00	159,40	159,40	21,25	0,00
1	111	2022/3	20	Material de Educação, Cultura e Recreio	02 020120	O	100				01/2022	12/2027	5.750,00	5.116,00	10.866,00	0,00	1.002,79	1.002,79	17,44	0,00
1	111	2022/3	21	Outros bens	02 020121	O	100				01/2022	12/2027	87.840,00	614.082,00	701.922,00	0,00	79.429,14	79.429,14	90,42	0,00
1	111	2022/3	22	Encargos das instalações	02 020201	O	100				01/2022	12/2027	202.208,34	30.705,00	232.913,34	0,00	199.208,32	199.208,32	98,52	0,00

Execução Anual das Grandes Opções do Plano

Município de Mêda

(designação da autarquia local)

Ano: 2022

(unidade: €)

Obj.	Prog.	Projeto		Designação	Código Classificação Orçamental	Forma de Realiz.	Fonte Financiamento (%)				Datas (Mês/Ano)		Montante Previsto			Montante executado			Nível Execução Anual (%)	Nível Execução Global (%)
		Ano / Nº	Ação				RP	RG	OE	EM	Início	Fim	Ano	Anos seguintes	Total	Anos Anteriores	Ano	Total		
1				Funções gerais																
1	111			Administração geral																
1	111	2022/3	23	Conservação de bens	02 020203	O	100				01/2022	12/2027	48.000,00	163.754,00	211.754,00	0,00	30.444,26	30.444,26	63,43	0,00
1	111	2022/3	24	Locação de outros bens	02 020208	O	100				01/2022	12/2027	21.000,00	61.408,00	82.408,00	0,00	17.981,44	17.981,44	85,63	0,00
1	111	2022/3	25	Comunicações	02 020209	O	100				01/2022	12/2027	73.000,00	184.226,00	257.226,00	0,00	36.145,27	36.145,27	49,51	0,00
1	111	2022/3	26	Transportes	02 020210	O	100				01/2022	12/2027	2.000,00	8.187,00	10.187,00	0,00	0,00	0,00	0,00	0,00
1	111	2022/3	27	Representação dos Serviços	02 020211	O	100				01/2022	12/2027	18.500,00	30.705,00	49.205,00	0,00	13.247,75	13.247,75	71,61	0,00
1	111	2022/3	28	Seguros	02 020212	O	100				01/2022	12/2027	41.000,00	184.226,00	225.226,00	0,00	31.479,16	31.479,16	76,78	0,00
1	111	2022/3	29	Deslocações e Estadas	02 020213	O	100				01/2022	12/2027	8.000,00	10.237,00	18.237,00	0,00	3.753,02	3.753,02	46,91	0,00
1	111	2022/3	30	Estudos, Pareceres, Projectos e Consultadoria	02 020214	O	100				01/2022	12/2027	52.000,00	163.754,00	215.754,00	0,00	27.675,00	27.675,00	53,22	0,00
1	111	2022/3	31	Formação	02 020215	O	100				01/2022	12/2027	7.500,00	30.705,00	38.205,00	0,00	2.807,58	2.807,58	37,43	0,00
1	111	2022/3	32	Seminários, Exposições e similares	02 020216	O	100				01/2022	12/2027	250,00	1.023,00	1.273,00	0,00	0,00	0,00	0,00	0,00
1	111	2022/3	33	Publicidade	02 020217	O	100				01/2022	12/2027	29.500,00	92.113,00	121.613,00	0,00	27.084,61	27.084,61	91,81	0,00
1	111	2022/3	34	Vigilância e Segurança	02 020218	O	100				01/2022	12/2027	2.500,00	10.237,00	12.737,00	0,00	0,00	0,00	0,00	0,00
1	111	2022/3	35	Assistência Técnica	02 020219	O	100				01/2022	12/2027	36.000,00	81.880,00	117.880,00	0,00	4.268,10	4.268,10	11,86	0,00
1	111	2022/3	36	Trabalhos Especializados	02 020220	O	100				01/2022	12/2027	245.291,66	716.430,00	961.721,66	0,00	122.547,44	122.547,44	49,96	0,00
1	111	2022/3	37	Serviços de Saúde	02 020222	O	100				01/2022	12/2027	12.500,00	51.177,00	63.677,00	0,00	9.781,80	9.781,80	78,25	0,00
1	111	2022/3	38	Encargos de Cobrança de Receitas	02 020224	O	100				01/2022	12/2027	22.000,00	81.880,00	103.880,00	0,00	15.615,72	15.615,72	70,98	0,00
1	111	2022/3	39	Outros Serviços	02 020225	O	100				01/2022	12/2027	20.500,00	102.348,00	122.848,00	0,00	15.428,01	15.428,01	75,26	0,00
1	111	2022/3	40	Revisor Oficial de Contas (ROC)	02 020214	O	100				01/2022	12/2027	12.099,00	65.502,00	77.601,00	0,00	11.906,40	11.906,40	98,41	0,00
1	111	2022/4		Outras Despesas																
1	111	2022/4	1	Impostos e Taxas	02 060201	O	100				01/2022	12/2027	19.090,00	51.177,00	70.267,00	0,00	15.594,11	15.594,11	81,69	0,00
1	111	2022/4	2	Outras Restituições	02 06020301	O	100				01/2022	12/2027	3.566,00	40.940,00	44.506,00	0,00	0,00	0,00	0,00	0,00
1	111	2022/4	3	IVA Pago	02 06020302	O	100				01/2022	12/2027	8.000,00	40.940,00	48.940,00	0,00	0,00	0,00	0,00	0,00
1	111	2022/4	4	Serviços Bancários	02 06020304	O	100				01/2022	12/2027	500,00	2.050,00	2.550,00	0,00	0,00	0,00	0,00	0,00
1	111	2022/4	5	Outras	02 06020305	O	100				01/2022	12/2027	20.500,00	71.645,00	92.145,00	0,00	11.010,87	11.010,87	53,71	0,00
1	111	2022/4	6	Outras despesas de capital	02 110299	O	100				01/2022	12/2027	20.000,00	40.940,00	60.940,00	0,00	0,00	0,00	0,00	0,00
1	111	2022/5		Despesas de Investimentos																
1	111	2022/5	1	Aquisição de Terrenos	02 070101	O	100				01/2022	12/2027	25.000,00	409.388,00	434.388,00	0,00	0,00	0,00	0,00	0,00
1	111	2022/5	2	Edifícios																
1	111	2022/5	2/1	Aquisição de Imóveis	02 07010202	O	100				01/2022	12/2027	25.000,00	204.694,00	229.694,00	0,00	0,00	0,00	0,00	0,00
1	111	2022/5	2/2	Beneficiação e Reparação de Edifícios	02 07010203	E	100				01/2022	12/2027	64.000,00	675.000,00	739.000,00	0,00	42.354,61	42.354,61	66,18	5,73
1	111	2022/5	3	Equipamento de Transporte																
1	111	2022/5	3/1	Aquisição de Equipamento de Transporte	02 07010602	O	100				01/2022	12/2027	154.500,00	101.434,00	255.934,00	0,00	52.047,16	52.047,16	33,69	20,34
1	111	2022/5	3/2	Grandes Reparações em equipamento de transporte	02 07010602	O	100				01/2022	12/2027	21.500,00	40.940,00	62.440,00	0,00	13.174,78	13.174,78	61,28	0,00

Execução Anual das Grandes Opções do Plano

Município de Mêda

(designação da autarquia local)

Ano: 2022

(unidade: €)

Obj.	Prog	Projeto		Designação	Código Classificação Orçamental	Forma de Realiz.	Fonte Financiamento (%)				Datas (Mês/Ano)		Montante Previsto			Montante executado			Nível Execução Anual (%)	Nível Execução Global (%)
		Ano / Nº	Ação				RP	RG	UE	EM	Início	Fim	Ano	Anos seguintes	Total	Anos Anteriores	Ano	Total		
1				Funções gerais																
1	111			Administração geral																
1	111	2022/5	3/3	Aquisição de Viatura em Regime de Leasing	02 070205	O	100				01/2022	12/2027	1,00	71.845,00	71.846,00	0,00	0,00	0,00	0,00	0,00
1	111	2022/5	3/4	Juros de Leasing	02 030305	O	100				01/2022	12/2027	10,00	10.237,00	10.247,00	0,00	0,00	0,00	0,00	0,00
1	111	2022/5	4	Equipamento de Informática	02 070107	O	100				01/2022	12/2027	11.500,00	20.468,00	31.968,00	0,00	9.484,07	9.484,07	82,47	0,00
1	111	2022/5	5	Software Informático	02 070108	O	100				01/2022	12/2027	50.000,00	163.754,00	213.754,00	0,00	15.052,99	15.052,99	30,11	0,00
1	111	2022/5	6	Equipamento Administrativo	02 070109	O	100				01/2022	12/2027	5.000,00	20.468,00	25.468,00	0,00	416,35	416,35	8,33	0,00
1	111	2022/5	7	Equipamento Básico	02 07011002	O	100				01/2022	12/2027	70.000,00	163.754,00	233.754,00	0,00	51.750,61	51.750,61	73,93	22,14
1	111	2022/5	8	Ferramentas e Utensílios	02 070111	O	100				01/2022	12/2027	9.000,00	10.237,00	19.237,00	0,00	3.110,47	3.110,47	34,56	0,00
1	111	2022/5	9	Estudos e Projetos	02 070113	O	100				01/2022	12/2027	115.000,00	245.634,00	360.634,00	0,00	55.165,50	55.165,50	47,97	0,00
1	111	2022/5	10	Outros Investimentos	02 070115	O	100				01/2022	12/2027	82.500,00	71.645,00	154.145,00	0,00	15.383,88	15.383,88	18,65	0,00
1	111	2022/5006		Boletim Municipal	02 020220	O	100				01/2022	12/2027	10.000,00	61.408,00	71.408,00	0,00	0,00	0,00	0,00	0,00
Totais do Programa 111:													5.441.685,00	19.887.802,00	25.329.487,00	144.055,67	4.269.680,82	4.413.736,49	78,46	17,33
1	121			Protecção civil e luta contra incêndios																
1	121	2020/6		Protecção Civil no Concelho																
1	121	2020/6	1	Equipamento Básico	02 07011002	O	100				01/2020	12/2027	7.500,00	30.705,00	38.205,00	5.462,75	0,00	5.462,75	0,00	12,51
1	121	2020/6	2	Equipamento de Sinalização	02 07010409	O	100				01/2020	12/2027	1.000,00	4.093,00	5.093,00	1.781,90	0,00	1.781,90	0,00	25,92
1	121	2020/6	3	Ferramentas e Utensílios	02 070111	O	100				01/2020	12/2027	500,00	2.050,00	2.550,00	562,99	0,00	562,99	0,00	18,09
1	121	2020/6	4	Abertura de Aceiros	02 07030308	E	100				01/2020	12/2027	12.500,00	51.177,00	63.677,00	0,00	0,00	0,00	0,00	0,00
1	121	2020/6	5	Aquisição Bens	02 020121	O	100				01/2020	12/2027	7.500,00	30.705,00	38.205,00	1.280,11	6.809,28	8.089,39	90,79	20,49
1	121	2020/6	6	Exercícios / Simulações / Ações de Formação	02 020225	O	100				01/2020	12/2027	2.500,00	10.237,00	12.737,00	500,00	1.290,00	1.790,00	51,60	13,52
1	121	2020/6	7	Limpeza de Bermas e Valetas em Vias Municipais	02 020203	O	100				01/2020	12/2027	20.000,00	122.814,00	142.814,00	8.571,00	19.800,80	28.371,80	99,00	18,74
1	121	2020/6	8	Limpeza de Faixas de Gestão de Combustível	02 020203	O	100				01/2020	12/2027	54.304,00	204.694,00	258.998,00	88.616,00	54.272,00	142.888,00	99,94	41,11
1	121	2020/6	9	Eliminação de Pragas	02 020220	O	100				01/2020	12/2027	7.500,00	30.705,00	38.205,00	7.778,00	0,00	7.778,00	0,00	16,91
1	121	2020/6	10	Aluguer de Contentores	02 020208	O	100				01/2020	12/2027	9.581,70	40.940,00	50.521,70	16.803,83	9.186,93	25.990,76	95,88	38,60
1	121	2020/6	11	Recuperação de Galerias Rípidulas	02 020203	O	15		85		01/2021	12/2021	2.500,00	10.237,00	12.737,00	85,00	0,00	85,00	0,00	0,66
1	121	2020/6	12	Reflorestação de Terrenos	02 070301	O	20		80		01/2020	12/2021	12.500,00	51.177,00	63.677,00	80,00	0,00	80,00	0,00	0,13
1	121	2020/6	13	Outros Serviços	02 020225	O	100				01/2021	12/2027	5.000,00	20.468,00	25.468,00	0,00	1.715,85	1.715,85	34,32	6,74
1	121	2020/43		Medidas preventivas e disseminação da pandemia COVID 19																
1	121	2020/43	1	Outros Serviços	02 020225	O	100				01/2020	12/2022	2.500,00	0,00	2.500,00	10.893,14	320,00	11.213,14	12,80	83,72
1	121	2020/43	2	Outros Bens	02 020121	O	100				01/2020	12/2022	6.500,00	0,00	6.500,00	40.225,38	5.638,81	45.864,19	86,75	98,16
1	121	2020/43	3	Equipamento Básico	02 07011002	O	100				01/2020	12/2022	5.000,00	0,00	5.000,00	5.508,30	0,00	5.508,30	0,00	52,42
1	121	2021/1		Canil Municipal																
1	121	2021/1	1	Ampliação e Requalificação	02 07010413	O	100				01/2021	12/2022	5.000,00	5.000,00	10.000,00	0,00	0,00	0,00	0,00	0,00
1	121	2021/1	2	Equipamento de Esterilização de Animais	02 07011002	O	100				01/2021	12/2027	30.000,00	2.500,00	32.500,00	0,00	0,00	0,00	0,00	0,00

Execução Anual das Grandes Opções do Plano

Município de Mêda

(designação da autarquia local)

Ano: 2022

(unidade: €)

Obj.	Prog.	Projeto		Designação	Código Classificação Orçamental	Forma de Realiz.	Fonte Financiamento (%)				Datas (Mês/Ano)		Montante Previsto			Montante executado			Nível Execução Anual (%)	Nível Execução Global (%)
		Ano / N°	Ação				RP	RG	UE	EM	Início	Fim	Ano	Anos seguintes	Total	Anos Anteriores	Ano	Total		
1				Funções gerais																
1	121			Protecção civil e luta contra incêndios																
1	121	2022/50		Associação Humanitária dos Bombeiros Voluntários de Mêda																
1	121	2022/50	1	Transferências de Capital	02 080701	O	100				01/2022	12/2027	66.556,00	109.053,00	175.609,00	0,00	66.555,50	66.555,50	100,00	0,00
1	121	2022/50	2	Transferências Correntes	02 040701	O	100				01/2022	12/2027	15.000,00	102.348,00	117.348,00	0,00	15.000,00	15.000,00	100,00	0,00
1	121	2022/50	3	E.I.P. (Equipa de Intervenção Permanente)	02 040701	O	100				01/2022	12/2027	53.250,00	173.993,00	227.243,00	0,00	37.902,68	37.902,68	71,18	0,00
1	121	2022/85		Rearborização e Criação de Ilhas Sombra junto ao Complexo Desportivo Municipal	02 07030305	E					01/2022	12/2022	59.000,00	0,00	59.000,00	0,00	0,00	0,00	0,00	0,00
Totais do Programa 121:													385.691,70	1.002.896,00	1.388.587,70	188.148,40	218.491,85	406.640,25	56,65	25,79
Totais do Objetivo 1:													5.827.376,70	20.890.698,00	26.718.074,70	332.204,07	4.488.172,67	4.820.376,74	77,02	17,82

Execução Anual das Grandes Opções do Plano

Município de Mêda

(designação da autarquia local)

Ano: 2022

(unidade: €)

Obj.	Prog	Projeto		Designação	Código Classificação Orçamental	Forma de Realiz.	Fonte Financiamento (%)				Datas (Mês/Ano)		Montante Previsto			Montante executado			Nível Execução Anual (%)	Nível Execução Global (%)
		Ano / N°	Ação				RP	RG	UE	EM	Início	Fim	Ano	Anos seguintes	Total	Anos Anteriores	Ano	Total		
2				Funções sociais																
2	211			Ensino não superior																
2	211	2022/7		Despesas com o Pessoal																
2	211	2022/7	1	Pessoal dos Quadros - Pessoal em Funções	02 01010401	V	100				01/2022	12/2027	290.000,00	1.187.225,00	1.477.225,00	0,00	261.998,21	261.998,21	90,34	0,00
2	211	2022/7	2	Pessoal dos Quadros - Alterações Obrigatórias Posicionamento Remuneratório	02 01010402	V	100				01/2022	12/2027	1,00	4.002,00	4.003,00	0,00	0,00	0,00	0,00	0,00
2	211	2022/7	3	Pessoal dos Quadros - Alterações Facultativas Posicionamento Remuneratório	02 01010403	V	100				01/2022	12/2027	1,00	4,00	5,00	0,00	0,00	0,00	0,00	0,00
2	211	2022/7	4	Pessoal dos Quadros - Recrutamento de Pessoal para Novos Postos de Trabalho	02 01010404	V	100				01/2022	12/2027	1,00	4,00	5,00	0,00	0,00	0,00	0,00	0,00
2	211	2022/7	5	Pessoal Contratado a Termo - Pessoal em Funções	02 01010601	V	100				01/2022	12/2027	1,00	4,00	5,00	0,00	0,00	0,00	0,00	0,00
2	211	2022/7	6	Recrutamento de Pessoal p/ Novos Postos de Trabalho	02 01010604	V	100				01/2022	12/2027	1,00	4,00	5,00	0,00	0,00	0,00	0,00	0,00
2	211	2022/7	7	Pessoal Aguardando Aposentação	02 010108	V	100				01/2022	12/2027	2.500,00	8.187,00	10.687,00	0,00	2.001,78	2.001,78	80,07	0,00
2	211	2022/7	8	Subsídio de Refeição	02 010113	V	100				01/2022	12/2027	30.000,00	122.814,00	152.814,00	0,00	28.110,81	28.110,81	93,70	0,00
2	211	2022/7	9	Subsídios de Férias e de Natal	02 010114	V	100				01/2022	12/2027	52.500,00	208.787,00	261.287,00	0,00	48.970,26	48.970,26	93,28	0,00
2	211	2022/7	10	Remunerações por Doença e Maternidade/Paternidade	02 010115	V	100				01/2022	12/2027	5.000,00	20.468,00	25.468,00	0,00	1.058,86	1.058,86	21,18	0,00
2	211	2022/7	11	Indemnizações por Cessação de Funções	02 010212	V	100				01/2022	12/2027	1,00	4,00	5,00	0,00	0,00	0,00	0,00	0,00
2	211	2022/7	12	Outros Suplementos e Prémios - Outros	02 01021302	V	100				01/2022	12/2027	1,00	4,00	5,00	0,00	0,00	0,00	0,00	0,00
2	211	2022/7	13	Segurança Social - Outros Encargos com a Saúde	02 010302	V	100				01/2022	12/2027	2.500,00	10.237,00	12.737,00	0,00	0,00	0,00	0,00	0,00
2	211	2022/7	14	Segurança Social - Subsídio Familiar a Crianças e Jovens	02 010303	V	100				01/2022	12/2027	2.200,00	9.007,00	11.207,00	0,00	1.680,00	1.680,00	76,36	0,00
2	211	2022/7	15	Caixa Geral de Aposentações	02 0103050201	V	100				01/2022	12/2027	61.411,00	251.774,00	313.185,00	0,00	61.410,61	61.410,61	100,00	0,00
2	211	2022/7	16	Regime Geral	02 0103050202	V	100				01/2022	12/2027	14.327,00	63.458,00	77.785,00	0,00	14.326,95	14.326,95	100,00	0,00
2	211	2022/7	17	Segurança Social - Regime Geral	02 01030503	V	100				01/2022	12/2027	500,00	2.050,00	2.550,00	0,00	0,00	0,00	0,00	0,00
2	211	2022/7	18	Seguros Acidentes de Trabalho e Doenças Profissionais	02 01030901	V	100				01/2022	12/2027	1,00	4,00	5,00	0,00	0,00	0,00	0,00	0,00
Totais do Programa 211:													460.946,00	1.888.037,00	2.348.983,00	0,00	419.557,46	419.557,46	91,02	17,86
2	212			Serviços auxiliares de ensino																
2	212	2017/12		Programa de Combate ao Abandono Escolar BSE Mêda																
2	212	2017/12	1	Serviços	02 020225	O	15		85		01/2017	12/2022	26.000,00	2.500,00	28.500,00	85,00	4.289,64	4.374,64	16,50	15,30
2	212	2017/12	2	Equipamentos	02 07011002	O	15		85		01/2017	12/2022	7.500,00	1.000,00	8.500,00	85,00	1.657,48	1.742,48	22,10	20,30
2	212	2017/13		Requalificação da Escola Básica e Secundária de Mêda	02 07010305	E	8	8	85		01/2017	12/2022	196.295,00	0,00	196.295,00	316.118,87	145.638,45	461.957,32	74,30	90,15
2	212	2018/52		Prémio da Excelência Educativa	02 040802	E	100				01/2018	12/2027	0,00	10.237,00	10.237,00	0,00	0,00	0,00	0,00	0,00
2	212	2020/29		Aq. Fichas de Trabalho dos Manuais Escolares no 1º ciclo	02 020121	E	100				01/2020	12/2027	5.000,00	20.468,00	25.468,00	5.671,22	4.939,63	10.610,85	98,79	34,08
2	212	2022/8		Serviços Complementares de Ensino																
2	212	2022/8	2	Transportes Escolares	02 020210	O	100				01/2022	12/2027	86.706,59	409.388,00	496.094,59	0,00	80.438,73	80.438,73	92,77	16,21
2	212	2022/8	3	Gás para as Escolas	02 020201	O	100				01/2022	12/2027	30.000,00	122.814,00	152.814,00	0,00	21.688,50	21.688,50	72,30	0,00
2	212	2022/8	4	Atribuição de Bolsas de Estudo	02 040802	O	100				01/2022	12/2027	12.500,00	30.705,00	43.205,00	0,00	12.500,00	12.500,00	100,00	0,00
2	212	2022/8	5	Comparticipação Despesas Deslocação Alunos	02 040802	O	100				01/2022	12/2027	2.000,00	8.187,00	10.187,00	0,00	1.106,55	1.106,55	55,33	0,00

Execução Anual das Grandes Opções do Plano

Município de Mêda

(designação da autarquia local)

Ano: 2022

(unidade: €)

Obj.	Prog	Projeto		Designação	Código Classificação Orçamental	Forma de Realiz.	Fonte Financiamento (%)				Datas (Mês/Ano)		Montante Previsto			Montante executado			Nível Execução Anual (%)	Nível Execução Global (%)
		Ano / N°	Ação				RP	RG	UE	EM	Início	Fim	Ano	Anos seguintes	Total	Anos Anteriores	Ano	Total		
2				Funções sociais																
2	212			Serviços auxiliares de ensino																
2	212	2022/8	6	Alimentação - Géneros para confeccionar	02 020106	O	100				01/2022	12/2027	118.000,00	307.042,00	425.042,00	0,00	62.662,40	62.662,40	53,10	0,00
2	212	2022/8	7	Subdelegação de competências no agrupamento	02 04050103	O	100				01/2022	12/2027	1,00	4,00	5,00	0,00	0,00	0,00	0,00	0,00
2	212	2022/8	8	Encargos de Instalações	02 020201	O	100				01/2022	12/2027	31.000,00	51.177,00	82.177,00	0,00	22.242,46	22.242,46	71,75	0,00
2	212	2022/8	9	Req. e Benef. do Agrupamento de Escolas de Mêda	02 07010203	O	100				01/2022	12/2027	15.000,00	61.408,00	76.408,00	0,00	1.613,15	1.613,15	10,75	0,00
2	212	2022/8	10	Comunicações	02 020209	O	100				01/2022	12/2027	14.500,00	30.705,00	45.205,00	0,00	3.066,60	3.066,60	21,15	0,00
2	212	2022/8	11	Material de Higiene e Limpeza	02 020104	O	100				01/2022	12/2027	9.500,00	30.705,00	40.205,00	0,00	5.065,22	5.065,22	53,32	0,00
Totais do Programa 212:													554.002,59	1.086.340,00	1.640.342,59	321.860,09	367.108,81	689.068,90	66,26	35,12
2	220			Saúde																
2	220	2022/28		Semana da Saúde e Bem-Estar	02 020225	O	100				01/2022	12/2027	10,00	20.468,00	20.478,00	0,00	0,00	0,00	0,00	0,00
2	220	2022/76		Protocolo na Especialidade de Oftalmologia com a Fundação Álvaro Carvalho	02 040701	O	100				01/2022	12/2027	20.000,00	81.880,00	101.880,00	0,00	17.050,00	17.050,00	85,25	0,00
2	220	2022/88		Termas de Longroiva	02 07010307	E	100				01/2022	12/2024	17.500,00	0,00	17.500,00	0,00	0,00	0,00	0,00	0,30
2	220	2022/5001		Programa de Promoção da Saúde e do Bem Estar	02 020220	O	100				01/2022	12/2027	1,00	4,00	5,00	0,00	0,00	0,00	0,00	0,30
2	220	2022/5008		Termas de Longroiva - Exploração	02 020220	O	100				01/2022	12/2022	7.500,00	0,00	7.500,00	0,00	0,00	0,00	0,00	0,30
Totais do Programa 220:													45.011,00	102.352,00	147.363,00	0,00	17.050,00	17.050,00	37,88	11,57
2	232			Ação social																
2	232	2019/54		Teleassistência	02 020208	E	100				01/2019	12/2027	3.000,00	12.282,00	15.282,00	0,00	0,00	0,00	0,00	0,00
2	232	2022/26		Apoio de âmbito Social																
2	232	2022/26	1	Apoio a IPSS's	02 080701	O	100				01/2022	12/2027	7.500,00	30.705,00	38.205,00	0,00	0,00	0,00	0,00	0,30
2	232	2022/26	2	Apoios Sociais a Famílias	02 040802	O	100				01/2022	12/2027	65.000,00	266.102,00	331.102,00	0,00	61.225,00	61.225,00	94,19	0,00
2	232	2022/5003		Plano Municipal para a Igualdade - Casa da Igualdade de Mêda	02 020220	O	100				01/2022	12/2027	0,00	12.500,00	12.500,00	0,00	0,00	0,00	0,00	0,00
2	232	2022/5004		Encargos com a CPCJ	02 020225	O	100				01/2022	12/2027	3.000,00	20.468,00	23.468,00	0,00	624,21	624,21	20,81	0,30
2	232	2022/5005		Transferência de Competências no Domínio da Ação Social	02 020225	O	100				01/2022	12/2027	50.000,00	204.694,00	254.694,00	0,00	0,00	0,00	0,00	0,30
Totais do Programa 232:													128.500,00	546.751,00	675.251,00	0,00	61.849,21	61.849,21	48,13	9,16
2	241			Habitação																
2	241	2022/75		Programa 1º Direito																
2	241	2022/75	1	Ref. oferta habit. pública p/resolver cond. habit. indignas - Reabilitação de frações ou prédios	02 07010203	E	10	43		47	01/2022	12/2023	550.000,00	10.000,00	560.000,00	0,00	0,00	0,00	0,00	0,30
2	241	2022/75	2	Ref. oferta habit. pública p/resolver cond. habit. indignas - Aquisição e reabilitação de frações ou prédios	02 07010203	E	55	18		27	01/2022	12/2023	5.000,00	405.500,00	410.500,00	0,00	0,00	0,00	0,00	0,00
2	241	2022/75	3	Criação resp. hab. emergência p/ aloj. temp. grupos risco - Reabilitação de frações ou prédios	02 07010203	E	10	43		47	01/2022	12/2023	166.500,00	5.000,00	171.500,00	0,00	0,00	0,00	0,00	0,30
Totais do Programa 241:													721.500,00	420.500,00	1.142.000,00	0,00	0,00	0,00	0,00	0,30
2	242			Ordenamento do território																
2	242	2003/15		Revisão do PDM	02 070113	O	100				01/2003	12/2022	27.944,00	0,00	27.944,00	132.409,80	18.622,20	151.032,00	66,64	94,19

Execução Anual das Grandes Opções do Plano

Município de Mêda

(designação da autarquia local)

Ano: 2022

(unidade: €)

Obj.	Prog.	Projeto		Designação	Código Classificação Orçamental	Forma de Realiz.	Fonte Financiamento (%)				Datas (Mês/Ano)		Montante Previsto			Montante executado			Nível Execução Anual (%)	Nível Execução Global (%)
		Ano / N.º	Ação				RP	RG	UE	EM	Início	Fim	Ano	Anos seguintes	Total	Anos Anteriores	Ano	Total		
2				Funções sociais																
2	242			Ordenamento do território																
2	242	2019/46		Colocação de Toponímia no Concelho	02 020225	O	100				01/2019	12/2027	1.500,00	30.705,00	32.205,00	1.568,25	913,28	2.481,53	60,89	7,35
2	242	2020/27		Reposição de Marcação Horizontal em Estradas Municipais	02 07030301	E	100				01/2020	12/2027	2.500,00	102.348,00	104.848,00	0,00	0,00	0,00	0,00	0,00
2	242	2021/3		Recuperação de Jardins no Concelho	02 07030305	E	100				01/2021	12/2027	3.500,00	102.348,00	105.848,00	0,00	0,00	0,00	0,00	0,00
2	242	2021/4		Recuperação e Requalificação de Edifícios no Centro Histórico	02 07010307	E	15	85			01/2021	12/2027	4.402,74	1.120.003,00	1.124.405,74	0,00	0,00	0,00	0,00	0,00
2	242	2022/92		Recuperação do Solar dos Abreu	02 07010301	E		100			01/2022	12/2024	5.000,00	500.000,00	505.000,00	0,00	0,00	0,00	0,00	0,00
Totais do Programa 242:													44.846,74	1.855.404,00	1.900.250,74	133.978,05	19.535,48	153.513,53	43,56	7,55
2	243			Saneamento																
2	243	2022/9		Sistema de Drenagem de Saneamento																
2	243	2022/9	1	Ampliação e Beneficiação da Rede de Recolha de Águas Residuais e Pluviais	02 07030302	E	100				01/2022	12/2027	15.000,00	307.042,00	322.042,00	0,00	0,00	0,00	0,00	0,00
2	243	2022/9	2	Reparação da Rede de Águas Residuais	02 020203	O	100				01/2022	12/2027	2.500,00	10.237,00	12.737,00	0,00	0,00	0,00	0,00	0,30
2	243	2022/9	3	Tratamento de Efluentes	02 020220	O	100				01/2022	12/2027	235.000,00	1.330.513,00	1.565.513,00	0,00	225.007,40	225.007,40	95,75	0,30
2	243	2022/38		Construção de Fossas e ETAR's	02 07030303	O	100				01/2022	12/2027	94.643,00	204.694,00	299.337,00	0,00	34.548,49	34.548,49	36,50	0,30
Totais do Programa 243:													347.143,00	1.852.486,00	2.199.629,00	0,00	259.555,89	259.555,89	74,77	11,30
2	244			Abastecimento de água																
2	244	2022/10		Distribuição de Água para Consumo Humano																
2	244	2022/10	1	Ampliação e Beneficiação da Rede de Distribuição Domiciliária	02 07030307	E	100				01/2022	12/2027	75.000,00	307.042,00	382.042,00	0,00	61.031,45	61.031,45	81,38	0,30
2	244	2022/10	2	Aquisição de Medidores de Caudal	02 07011002	O	100				01/2022	12/2027	5.000,00	20.468,00	25.468,00	0,00	0,00	0,00	0,00	0,30
2	244	2022/10	3	Reparação da Rede de Distribuição Domiciliária	02 020203	A	100				01/2022	12/2027	2.500,00	10.237,00	12.737,00	0,00	0,00	0,00	0,00	0,30
2	244	2022/10	4	Aquisição de Água em Alta	02 02011601	O	100				01/2022	12/2027	403.000,00	1.535.207,00	1.938.207,00	0,00	361.767,41	361.767,41	89,77	0,30
Totais do Programa 244:													485.500,00	1.872.954,00	2.358.454,00	0,00	422.798,86	422.798,86	87,09	17,33
2	245			Resíduos Sólidos																
2	245	2022/11		Recolha e Tratamento de RSU's																
2	245	2022/11	1	Aquisição de Contentores	02 07011001	O	100				01/2022	12/2027	8.001,00	125.000,00	133.001,00	0,00	5.793,30	5.793,30	72,41	0,00
2	245	2022/11	2	Aquisição e Reparação de Viaturas de Recolha	02 07010601	O	100				01/2022	12/2027	9.000,00	20.468,00	29.468,00	0,00	4.409,85	4.409,85	49,00	0,00
2	245	2022/11	3	Valorização e Tratamento de RSU's	02 020220	O	100				01/2022	12/2027	175.000,00	500.940,00	675.940,00	0,00	128.676,61	128.676,61	73,53	0,00
2	245	2022/74		Sistema de Recolha de Resíduos - Enterramento Contentores	02 07030311	O	100				01/2022	12/2027	10.000,00	971.736,00	981.736,00	0,00	0,00	0,00	0,00	0,00
Totais do Programa 245:													202.001,00	1.618.144,00	1.820.145,00	0,00	138.879,76	138.879,76	68,75	7,63
2	246			Proteção do Meio Ambiente e Conservação da Nature																
2	246	2019/71		Monitorização de Águas Termas	02 070115	O	100				01/2019	12/2021	1,00	0,00	1,00	0,00	0,00	0,00	0,00	0,00
Totais do Programa 246:													1,00	0,00	1,00	0,00	0,00	0,00	0,00	0,00
2	251			Cultura																
2	251	2018/17		Sítio Arqueológico do Vale do Mouro																

Execução Anual das Grandes Opções do Plano

Município de Mêda

(designação da autarquia local)

Ano: 2022

(unidade: €)

Obj.	Prog.	Projeto		Designação	Código Classificação Orçamental	Forma de Realiz.	Fonte Financiamento (%)				Datas (Mês/Ano)		Montante Previsto			Montante executado			Nível Execução Anual (%)	Nível Execução Global (%)
		Ano / N.º	Ação				RP	RG	UE	EM	Início	Fim	Ano	Anos seguintes	Total	Anos Anteriores	Ano	Total		
2				Funções sociais																
2	251			Cultura																
2	251	2018/17	3	Musealização do Sítio Arqueológico de Vale do Moura	02 070305	O	100				01/2018	12/2023	20.000,00	102.348,00	122.348,00	0,00	0,00	0,00	0,00	0,00
2	251	2018/75		Construção de Pavilhão de Feiras e Eventos	02 07010302	O					01/2018	12/2022	1,00	750.000,00	750.001,00	0,00	0,00	0,00	0,00	0,00
2	251	2021/6		Reestruturação do Museu Municipal	02 070115	A	15		85		01/2021	12/2021	1,00	188.564,00	188.565,00	0,00	0,00	0,00	0,00	0,00
2	251	2022/12		Investimentos de Âmbito Cultural																
2	251	2022/12	1	Aquisição de Equipamento Básico	02 07011002	E	100				01/2022	12/2027	2.500,00	10.237,00	12.737,00	0,00	150,95	150,95	6,04	0,00
2	251	2022/12	2	Aquisição de Artigos e Objetos de Valor	02 070112	O	100				01/2022	12/2027	3.000,00	12.282,00	15.282,00	0,00	0,00	0,00	0,00	0,00
2	251	2022/13		Eventos e Atividades de Âmbito Cultural																
2	251	2022/13	1	Mercado Medieval de Marialva	02 020225	O	100				01/2022	12/2027	107.244,00	204.694,00	311.938,00	0,00	90.421,89	90.421,89	84,31	0,00
2	251	2022/13	2	Festival Meda+																
2	251	2022/13	2/1	Coorganização do Evento	02 040701	O	100				01/2022	12/2027	1,00	60.860,00	60.861,00	0,00	0,00	0,00	0,00	0,00
2	251	2022/13	2/2	Despesas de Logística	02 020225	O	100				01/2022	12/2027	1,00	10.144,00	10.145,00	0,00	0,00	0,00	0,00	0,00
2	251	2022/13	3	Edição de Livros	02 020220	O	100				01/2022	12/2027	7.500,00	20.468,00	27.968,00	0,00	5.851,20	5.851,20	78,02	0,00
2	251	2022/13	4	Centro de Formação Musical	02 020220	O	100				01/2022	12/2027	91.453,00	102.348,00	193.801,00	0,00	62.607,00	62.607,00	68,46	0,00
2	251	2022/13	5	Encontro Ibérico de Matilhas	02 020220	O	100				01/2022	12/2027	0,00	20.468,00	20.468,00	0,00	0,00	0,00	0,00	0,00
2	251	2022/13	6	Festival Gastronómico e Vitivinícola	02 020220	O	100				01/2022	12/2027	20.155,20	0,00	20.155,20	0,00	19.916,16	19.916,16	98,81	0,00
2	251	2022/13	7	Festas Populares	02 020220	O	100				01/2022	12/2027	110.132,69	286.574,00	396.706,69	0,00	109.883,05	109.883,05	99,77	0,00
2	251	2022/13	8	Feira do Livro	02 020220	O	100				01/2022	12/2027	2.650,00	10.237,00	12.887,00	0,00	2.500,00	2.500,00	94,34	0,00
2	251	2022/13	9	Sessões de Cinema	02 020208	O	100				01/2022	12/2027	12.500,00	40.940,00	53.440,00	0,00	9.108,15	9.108,15	72,87	0,00
2	251	2022/13	10	Comemoração do 25 de Abril	02 020220	O	100				01/2022	12/2027	500,00	2.050,00	2.550,00	0,00	431,00	431,00	86,20	0,00
2	251	2022/13	11	Festival de Folklore	02 020220	O	100				01/2022	12/2027	5.270,00	20.468,00	25.738,00	0,00	5.268,62	5.268,62	99,97	0,00
2	251	2022/13	12	Marchas Populares	02 020220	O	100				01/2022	12/2027	0,00	20.468,00	20.468,00	0,00	0,00	0,00	0,00	0,00
2	251	2022/13	13	Feriado Municipal	02 020220	O	100				01/2022	12/2027	14.000,00	20.468,00	34.468,00	0,00	4.719,92	4.719,92	33,71	0,00
2	251	2022/13	14	""Expo-Mêda""	02 020225	O	100				01/2022	12/2027	312.501,00	4,00	312.505,00	0,00	296.277,95	296.277,95	94,81	0,00
2	251	2022/13	15	Concertos e Outras e Atividades Culturais	02 020220	O	100				01/2022	12/2027	61.164,30	102.348,00	163.512,30	0,00	40.642,90	40.642,90	66,45	0,00
2	251	2022/13	16	Feira do Mundo Rural	02 020220	O	100				01/2022	12/2027	21.700,00	204.694,00	226.394,00	0,00	21.055,98	21.055,98	97,03	0,00
2	251	2022/14		Programas culturais de Apoio ao Associativismo	02 040701	O	100				01/2022	12/2027	13.500,00	81.880,00	95.380,00	0,00	7.500,00	7.500,00	55,56	0,00
Totais do Programa 251:													805.774,19	2.272.544,00	3.078.318,19	0,00	676.334,77	676.334,77	83,94	21,97
2	252			Desporto, recreio e lazer																
2	252	2019/23		Mêda 100 BTT																
2	252	2019/23	1	Coorganização da Prova	02 040701	O	100				01/2019	12/2027	0,00	47.080,00	47.080,00	11.500,00	0,00	11.500,00	0,00	19,33
2	252	2019/23	2	Serviços de Apoio	02 020225	O	100				01/2019	12/2027	0,00	20.468,00	20.468,00	8.794,07	0,00	8.794,07	0,00	30,35
2	252	2019/57		Escola de Andebol																
2	252	2019/57	1	Protocolo com Federação de Andebol de Portugal	02 040701	O	100				01/2019	12/2027	2.000,00	8.187,00	10.187,00	0,00	0,00	0,00	0,00	0,00

Execução Anual das Grandes Opções do Plano

Município de Mêda

(designação da autarquia local)

Ano: 2022

(unidade: €)

Obj.	Prog	Projeto		Designação	Código Classificação Orçamental	Forma de Realiz.	Fonte Financiamento (%)				Datas (Mês/Ano)		Montante Previsto			Montante executado			Nível Execução Anual (%)	Nível Execução Global (%)
		Ano / N°	Ação				RP	RG	UE	EM	Início	Fim	Ano	Anos seguintes	Total	Anos Anteriores	Ano	Total		
2				Funções sociais																
2	252			Desporto, recreio e lazer																
2	252	2019/57	2	Serviços de Apoio	02 020225	O	100				01/2019	12/2027	1.096,80	20.468,00	21.564,80	3.691,74	961,80	4.653,54	87,69	18,43
2	252	2022/15		Eventos e actividades de Desporto e Recreio																
2	252	2022/15	1	Aquisição de Equipamento Básico para Complexo Desportivo	02 07011002	O	100				01/2022	12/2027	10.200,00	4.093,00	14.293,00	0,00	9.208,30	9.208,30	90,28	0,00
2	252	2022/15	2	Rampa Longroiva - Mêda	02 020225	O	100				01/2022	12/2027	200,00	8.187,00	8.387,00	0,00	130,12	130,12	65,06	1,55
2	252	2022/15	3	Férias Desportivas	02 020121	O	100				01/2022	12/2027	1.500,00	10.237,00	11.737,00	0,00	1.410,95	1.410,95	94,06	0,00
2	252	2022/15	4	Apoio a actividades municipais de natureza recreativa ou outras	02 040701	O	10				01/2022	12/2027	120.000,00	245.634,00	365.634,00	0,00	110.000,00	110.000,00	91,67	0,00
2	252	2022/16		Manutenção do Relvado do Estádio Municipal de Mêda	02 020203	O	100				01/2022	12/2027	2.500,00	10.237,00	12.737,00	0,00	2.337,00	2.337,00	93,48	0,00
2	252	2022/39		Gás do Complexo Desportivo	02 020201	O	100				01/2022	12/2027	60.000,00	245.634,00	305.634,00	0,00	46.031,75	46.031,75	76,72	0,00
2	252	2022/91		Requalificação do Polidesportivo Municipal	02 07010302	E		100			01/2022	12/2023	40.000,00	40.000,00	80.000,00	0,00	0,00	0,00	0,00	0,00
2	252	2022/5009		Apoio à construção e requalificação de equipamentos desportivos	02 080701	O	100				01/2022	12/2023	25.000,00	24.000,00	49.000,00	0,00	0,00	0,00	0,00	0,00
Totais do Programa 252:													262.496,80	684.225,00	946.721,80	23.985,81	170.079,92	194.065,73	64,79	19,99
2	253			Outras Actividades Cívicas e Religiosas																
2	253	2020/17		Construção, Ampliação e Beneficiação de Cemitérios																
2	253	2020/17	1	Aquisição de Terrenos	02 070101	O	100				01/2020	12/2027	1,00	10.144,00	10.145,00	0,00	0,00	0,00	0,00	0,00
2	253	2020/17	2	Construção, Beneficiação e Ampliação de Cemitérios	02 07010412	E	100				01/2020	12/2027	88.880,00	409.388,00	498.268,00	339.607,11	12.934,44	352.541,55	14,55	42,08
2	253	2021/5002		Projeto "Vivificar"	02 040701	O	100				01/2021	12/2021	18.450,00	8.187,00	26.637,00	0,00	18.450,00	18.450,00	100,00	69,26
2	253	2022/35		Apoio na Realização das Festas Populares	02 040701	O	100				01/2022	12/2027	0,00	30.705,00	30.705,00	0,00	0,00	0,00	0,00	0,00
Totais do Programa 253:													107.331,00	458.424,00	565.755,00	339.607,11	31.384,44	370.991,55	29,24	40,98
Totais do Objetivo 2:													4.165.053,32	14.658.161,00	18.823.214,32	819.531,06	2.584.134,60	3.403.665,66	62,04	17,33

Execução Anual das Grandes Opções do Plano

Município de Mêda

(designação da autarquia local)

Ano: 2022

(unidade: €)

Obj.	Prog	Projeto		Designação	Código Classificação Orçamental	Forma de Realiz.	Fonte Financiamento (%)				Datas (Mês/Ano)		Montante Previsto			Montante executado			Nível Execução Anual (%)	Nível Execução Global (%)
		Ano / Nº	Ação				RP	RG	UE	EM	Início	Fim	Ano	Anos seguintes	Total	Anos Anteriores	Ano	Total		
3				Funções económicas																
3	310			Agricultura, Pecuária, Silvicultura, Caça e Pesca																
3	310	2020/31		Aproveitamento Hidroagrícola da Coriscada																
3	310	2020/31	1	Construção da Barragem e Rede de Rega	02 07030307	E		100			01/2020	12/2024	1,00	10.000.000,00	10.000.001,00	0,00	0,00	0,00	0,00	0,00
3	310	2020/31	2	Rede Viária	02 07030301	E		100			01/2020	12/2024	1,00	1.535.000,00	1.535.001,00	0,00	0,00	0,00	0,00	0,00
3	310	2020/31	3	Expropriações	02 070301	O		100			01/2020	12/2021	1,00	0,00	1,00	0,00	0,00	0,00	0,00	0,00
3	310	2020/31	4	Fiscalização e acompanhamento de obra	02 07030307	O		100			01/2020	12/2024	1,00	400.000,00	400.001,00	0,00	0,00	0,00	0,00	0,00
3	310	2020/31	5	Emparelamento	02 07030307	O		100			01/2020	12/2024	1,00	60.000,00	60.001,00	0,00	0,00	0,00	0,00	0,00
3	310	2020/44		Mercado da Terra																
3	310	2020/44	1	Apoio à produção e divulgação de produtos	02 020225	O	20	80			01/2020	12/2023	30.000,00	30.270,00	60.270,00	4.236,88	0,00	4.236,88	0,00	6,57
3	310	2020/44	2	Beneficiação e Reparação do edifício do Mercado	02 07010203	O	50	50			01/2020	12/2023	10.000,00	10.090,00	20.090,00	307,50	0,00	307,50	0,00	1,51
3	310	2021/5003		Integração na Área Produtora de Castanha DOP "Souto da Lapa"	02 020225	O	100				01/2021	12/2023	23.985,00	5.000,00	28.985,00	0,00	0,00	0,00	0,00	0,00
3	310	2022/30		Encargos com a Esterilização de Animais	02 020220	O	100				01/2022	12/2027	7.500,00	30.705,00	38.205,00	0,00	0,00	0,00	0,00	0,00
3	310	2022/32		Apoio à Produção Pecuária																
3	310	2022/32	1	Apoio a Produtores	02 050803	O	100				01/2022	12/2027	47.500,00	123.754,00	171.254,00	0,00	31.229,00	31.229,00	65,75	18,24
3	310	2022/32	2	Apoio a Associações																
3	310	2022/32	2/1	Apromeda CRL	02 040701	O	100				01/2022	12/2027	0,00	81.880,00	81.880,00	0,00	0,00	0,00	0,00	0,00
3	310	2022/32	2/2	Adega Cooperativa de Mêda CRL	02 040701	O	100				01/2022	12/2027	0,00	61.408,00	61.408,00	0,00	0,00	0,00	0,00	0,00
3	310	2022/63		Zonas de Intervenção Florestal	02 020214	O	100				01/2022	12/2027	2.500,00	17.500,00	20.000,00	0,00	0,00	0,00	0,00	0,00
3	310	2022/83		Apoio aos Fruticultores e Viticultores																
3	310	2022/83	1	Empresários em nome individual	02 040802	O	100				01/2022	12/2022	4.000,00	0,00	4.000,00	0,00	0,00	0,00	0,00	0,00
3	310	2022/83	2	Entidades coletivas	02 040102	O	100				01/2022	12/2022	4.000,00	0,00	4.000,00	0,00	0,00	0,00	0,00	0,00
Totais do Programa 310:													129.490,00	12.355.607,00	12.485.097,00	4.544,38	31.229,00	35.773,38	24,12	0,29
3	320			Indústria e energia																
3	320	2017/25		Área de Acolhimento Empresarial																
3	320	2017/25	3	Infraestruturação	02 07030313	O	15	85			01/2017	12/2022	1.591.807,00	5.000,00	1.596.807,00	35.301,00	542.590,28	577.891,28	34,09	35,41
3	320	2017/29		Eficiência Energética	02 070115	E	100				01/2017	12/2032	452.007,26	859.716,00	1.311.723,26	43.037,70	352.433,51	395.471,21	77,97	29,19
3	320	2022/18		Rede Eléctrica no Concelho																
3	320	2022/18	1	Ampliação da Rede Eléctrica no concelho	02 07030310	O	100				01/2022	12/2027	25.000,00	81.880,00	106.880,00	0,00	23.638,86	23.638,86	94,56	0,00
3	320	2022/18	2	Iluminação Pública no Concelho	02 020225	O	100				01/2022	12/2027	187.851,60	818.777,00	1.006.628,60	0,00	114.295,52	114.295,52	60,84	11,35
3	320	2022/18	3	Energia Eléctrica	02 020201	O	100				01/2022	12/2027	195.000,00	716.430,00	911.430,00	0,00	166.006,53	166.006,53	85,13	18,21
3	320	2022/82		Adaptação da Antiga Casa dos Magistrados para Incubadora de Empresas	02 07010301	E	15	85			01/2022	12/2026	5.000,00	425.000,00	430.000,00	0,00	0,00	0,00	0,00	0,00
3	320	2022/87		Bairros Digitais	02 07011002	O		100			01/2022	12/2024	5.000,00	0,00	5.000,00	0,00	0,00	0,00	0,00	0,00
3	320	2022/90		Promoção da Área de Acolhimento Empresarial da Mêda	02 020225	O	20	80			01/2022	12/2022	16.400,00	0,00	16.400,00	0,00	0,00	0,00	0,00	0,00
Totais do Programa 320:													2.478.065,86	2.906.803,00	5.384.868,86	78.338,70	1.198.964,70	1.277.303,40	48,38	23,38

Execução Anual das Grandes Opções do Plano

Município de Mêda

(designação da autarquia local)

Ano: 2022

(unidade: €)

Obj.	Prog	Projeto		Designação	Código Classificação Orçamental	Forma de Realiz.	Fonte Financiamento (%)				Datas (Mês/Ano)		Montante Previsto			Montante executado			Nível Execução Anual (%)	Nível Execução Global (%)
		Ano / Nº	Ação				RP	RG	UE	EM	Início	Fim	Ano	Anos seguintes	Total	Anos Anteriores	Ano	Total		
3				Funções económicas																
3	331			Transportes rodoviários																
3	331	2017/31		Rede de Mobilidade de Baixa Densidade e Sistema de Transportes	02 04050104	O	100				01/2017	12/2021	100.000,00	409.388,00	509.388,00	0,00	83.218,87	83.218,87	83,22	16 34
3	331	2017/33		Requalificação da Sta Cruz	02 07030301	E	100				01/2017	12/2021	5.000,00	20.468,00	25.468,00	52.067,67	4.915,08	56.982,75	98,30	73,49
3	331	2018/67		Caminho do Convento - Vale Flor/Marialva	02 07030301	E	100				01/2018	12/2022	10.000,00	150.000,00	160.000,00	0,00	0,00	0,00	0,00	0,00
3	331	2019/75		Ligação Rabaçal - EN102	02 07030301	E	15		85		01/2019	12/2026	0,00	900.000,00	900.000,00	17.220,00	0,00	17.220,00	0,00	1,88
3	331	2020/40		Plano de Ação de Regeneração Urbana (PARU)	02 07030301	E	15		85		01/2020	12/2022	371.631,00	0,00	371.631,00	389.210,33	208.060,79	597.271,12	55,99	78,50
3	331	2020/41		Requalificação do Bairro do Barrocal	02 07030301	E	100				01/2020	12/2021	5.000,00	185.000,00	190.000,00	22.140,00	0,00	22.140,00	0,00	10,44
3	331	2022/19		Despesas de Investimento																
3	331	2022/19	1	Sinalização de Trânsito	02 07010409	O	100				01/2022	12/2027	5.941,00	30.705,00	36.646,00	0,00	0,00	0,00	0,00	0,00
3	331	2022/19	2	Beneficiação de estradas na Concelho	02 07030301	E	100				01/2022	12/2027	20.000,00	204.694,00	224.694,00	0,00	0,00	0,00	0,00	0,00
3	331	2022/19	3	Reconstrução de Infraestruturas Degradadas por Intempéries	02 07030301	E	100				01/2022	12/2027	100.000,00	101.434,00	201.434,00	0,00	29.342,99	29.342,99	29,34	0,00
3	331	2022/19	4	Beneficiação e Pavimentação de Caminhos Rurais e Agrícolas	02 07030308	E	100				01/2022	12/2027	55.000,00	409.388,00	464.388,00	0,00	0,00	0,00	0,00	0,00
3	331	2022/19	5	Construção de Arruamentos no Concelho	02 07030301	E	100				01/2022	12/2027	25.000,00	340.888,00	365.888,00	0,00	15.919,88	15.919,88	63,68	4,35
3	331	2022/20		Investimentos nas freguesias	02 07030313	E	100				01/2022	12/2027	52.047,00	711.474,00	763.521,00	0,00	3.339,45	3.339,45	6,42	0,00
3	331	2022/78		Ecovia de Sto Amaro	02 07030301	E	15		85		01/2022	12/2026	5.000,00	460.000,00	465.000,00	0,00	0,00	0,00	0,00	0,00
3	331	2022/79		Ecovia da Mêda	02 07030301	E	15		85		01/2022	12/2026	5.000,00	1.500.000,00	1.505.000,00	0,00	0,00	0,00	0,00	0,00
3	331	2022/84		Ciclovia Rabaçal - EN102	02 07030301	E	15		85		01/2022	12/2026	10.000,00	450.000,00	460.000,00	0,00	0,00	0,00	0,00	0,00
3	331	2022/89		Acessibilidades 360º de Tramo da Avenida Gago Coutinho e Sacadura Cabral - 1ª Fase	02 07030301	E		100			01/2022	12/2024	0,00	705.000,00	705.000,00	0,00	0,00	0,00	0,00	0,00
Totais do Programa 331:													769.619,00	6.578.439,00	7.348.058,00	480.638,00	344.797,06	825.435,06	44,80	10,54
3	340			Comércio e Turismo																
3	340	2020/42		Programa de dinamização do comércio local	02 040802	O	100				01/2020	12/2020	12.070,00	24.562,00	36.632,00	2.480,00	2.570,00	5.050,00	21,29	12,91
Totais do Programa 340:													12.070,00	24.562,00	36.632,00	2.480,00	2.570,00	5.050,00	21,29	12,91
3	342			Turismo																
3	342	2017/36		Património Natural	02 020220	O	100				01/2017	12/2021	1,00	0,00	1,00	0,00	0,00	0,00	0,00	0,00
3	342	2017/37		Património Cultural Castelo de Longroiva																
3	342	2017/37		Req. Castelo Longroiva	02 07030313	E	15		85		01/2017	12/2021	419.328,00	1.000,00	420.328,00	48.311,81	222.417,68	270.729,49	53,04	57,77
3	342	2018/76		Recuperação Património Histórico - Escola de Longroiva	02 07010203	E	34		66		01/2018	12/2022	101.570,00	0,00	101.570,00	3.747,10	30.986,98	34.734,08	30,51	32,98
3	342	2019/68		Criação de Rotas Temáticas	02 020225	O	100				01/2019	12/2026	10,00	20.468,00	20.478,00	0,00	0,00	0,00	0,00	0,00
3	342	2019/69		Candidaturas das Aldeias Históricas																
3	342	2019/69	1	Ciclo de Eventos - 12 em rede Aldeias em Festa	02 020225	O	20		80		01/2019	12/2022	1,00	0,00	1,00	46.498,28	0,00	46.498,28	0,00	100,00
3	342	2019/69	3	Infraestruturas animação permanente	02 020225	O	100				01/2019	12/2027	1.000,00	4.093,00	5.093,00	0,00	0,00	0,00	0,00	0,00
3	342	2021/2		Varandas do Douro (Miradouros)	02 07030313	O	100				01/2021	12/2023	60.000,00	2.500,00	62.500,00	0,00	0,00	0,00	0,00	0,00
3	342	2022/21		Eventos e Actividades de Âmbito Turístico																

Execução Anual das Grandes Opções do Plano

Município de Mêda

(designação da autarquia local)

Ano: 2022

(unidade: €)

Obj.	Prog	Projeto		Designação	Código Classificação Orçamental	Forma de Realiz.	Fonte Financiamento (%)				Datas (Mês/Ano)		Montante Previsto			Montante executado			Nível Execução Anual (%)	Nível Execução Global (%)
		Ano / Nº	Ação				RP	RG	UE	EM	Início	Fim	Ano	Anos seguintes	Total	Anos Anteriores	Ano	Total		
3				Funções económicas																
3	342			Turismo																
3	342	2022/21	1	Promoção e divulgação do Concelho	02 020217	O	100			01/2022	12/2027	20.000,00	81.880,00	101.880,00	0,00	13.717,74	13.717,74	68,59	0,00	
3	342	2022/21	3	Festejos da Quadra Natalícia	02 020225	O	100			01/2022	12/2027	216.867,40	204.694,00	421.561,40	0,00	164.892,70	164.892,70	76,03	0,00	
3	342	2022/80		Passadiços da Teja	02 07030313	E	15	85		01/2022	12/2027	5.000,00	1.125.000,00	1.130.000,00	0,00	0,00	0,00	0,00	0,00	
3	342	2022/81		Centro Interpretativo da Coriscada	02 07011002	E	15	85		01/2022	12/2027	5.000,00	125.000,00	130.000,00	0,00	0,00	0,00	0,00	0,00	
3	342	2022/86		Regenerar Territórios	02 07030313	E	50	50		01/2022	12/2024	5.000,00	0,00	5.000,00	0,00	0,00	0,00	0,00	0,00	
3	342	2022/5007		Promoção dos centros históricos de concelho de Méda - Meios de Divulgação	02 020225	O	20	80		01/2022	12/2022	17.400,00	0,00	17.400,00	0,00	0,00	0,00	0,00	0,00	
Totais do Programa 342:												851.177,40	1.564.635,00	2.415.812,40	98.557,19	432.015,10	530.572,29	50,76	21,10	
3	350			Outras Funções Económicas																
3	350	2022/100		Guia de Apoio ao Investidor	02 020220	O	100			01/2022	12/2027	765,00	0,00	765,00	0,00	0,00	0,00	0,00	0,00	
3	350	2022/5002		Festival de Gastronomia da Churra Mondegueira	02 020225	O	100			01/2022	12/2027	10.000,00	40.940,00	50.940,00	0,00	0,00	0,00	0,00	0,00	
Totais do Programa 350:												10.765,00	40.940,00	51.705,00	0,00	0,00	0,00	0,00	0,00	
Totais do Objetivo 3:												4.251.187,26	23.470.986,00	27.722.173,26	664.558,27	2.009.575,86	2.674.134,13	47,27	9,42	

Execução Anual das Grandes Opções do Plano

Município de Mêda

(designação da autarquia local)

Ano: 2022

(unidade: €)

Obj.	Prog	Projeto		Designação	Código Classificação Orçamental	Forma de Realiz.	Fonte Financiamento (%)				Datas (Mês/Ano)		Montante Previsto			Montante executado			Nível Execução Anual (%)	Nível Execução Global (%)
		Ano / Nº	Ação				RP	RG	UE	EM	Início	Fim	Ano	Anos seguintes	Total	Anos Anteriores	Ano	Total		
4				Outras funções																
4	410			Operações da dívida autárquica																
4	410	2020/22		Serviço da Dívida Financeira																
4	410	2020/22	1	Amortização de Capital de Empréstimos de M/L Prazos	02 100603	O	100				01/2020	12/2029	620.000,00	2.740.000,00	3.360.000,00	1.148.904,74	590.066,21	1.738.970,95	95,17	38,57
4	410	2020/22	2	Juros de Contratos de Empréstimos de M/L Prazos	02 03010302	O	100				01/2020	12/2029	47.500,00	187.500,00	235.000,00	119.877,44	45.597,47	165.474,91	95,99	46,33
4	410	2020/22	3	Outros Juros	02 030502	O	100				01/2020	12/2027	1.000,00	4.093,00	5.093,00	3,46	53,86	57,32	5,39	1,12
4	410	2020/22	4	Outros Encargos Financeiros	02 030601	O	100				01/2020	12/2027	250,00	1.023,00	1.273,00	240,00	145,00	385,00	58,00	25,45
Totais do Programa 410:													668.750,00	2.932.616,00	3.601.366,00	1.269.025,64	635.862,54	1.904.888,18	95,08	39,11
4	420			Transferências entre administrações																
4	420	2020/25		Transferências de Capital																
4	420	2020/25	1	Associação de Municípios Cova da Beira	02 08050104	O	100				01/2020	12/2027	15.000,00	20.286,00	35.286,00	0,00	0,00	0,00	0,00	0,00
4	420	2020/25	3	CIMBSE	02 08050104	O	100				01/2020	12/2027	35.000,00	102.348,00	137.348,00	14.057,25	0,00	14.057,25	0,00	9,28
4	420	2020/25	4	Associação Aldeias Históricas - Ações Transversais	02 08050108	O	100				01/2020	12/2023	11.000,00	0,00	11.000,00	17.639,29	10.935,11	28.574,40	99,41	99,77
4	420	2020/25	5	Comparticipação na Recuperação de Edifícios no Concelho - Candidatura Equipamentos Realizadas por Comissões Fabriqueiras	02 080701	O	100				01/2020	12/2027	9.000,00	40.574,00	49.574,00	54.000,00	0,00	54.000,00	0,00	52,14
4	420	2020/25	5/2	Outras transferências	02 08050108	O	100				01/2020	12/2027	65.000,00	20.468,00	85.468,00	15.000,00	41.558,00	56.558,00	63,94	56,29
4	420	2020/25	7	Transferência de Capital - Associações	02 08050108	O	100				01/2021	12/2022	2.500,00	10.237,00	12.737,00	0,00	0,00	0,00	0,00	0,00
4	420	2021/5015		Associação de Municípios do Douro Superior de Fins Específicos - AMDSFE	02 040701						01/2021	12/2021	3.500,00	14.332,00	17.832,00	3.500,00	3.500,00	7.000,00	100,00	32,81
4	420	2022/23		Delegação de Competências nas Juntas de Freguesia																
4	420	2022/23	1	Delegação de Competências - correntes	02 04050102	O	100				01/2022	12/2027	150.250,00	717.451,00	867.701,00	0,00	150.000,09	150.000,09	99,83	0,00
4	420	2022/23	2	Delegação de Competências de capital	02 08050102	O	100				01/2022	12/2027	135.000,00	202.870,00	337.870,00	0,00	50.000,00	50.000,00	37,04	0,00
4	420	2022/24		Transferências Correntes																
4	420	2022/24	1	Associação Desenvolvimento da Raia Histórica	02 04050108	O	100				01/2022	12/2027	21.000,00	85.973,00	106.973,00	0,00	18.000,00	18.000,00	85,71	0,00
4	420	2022/24	2	Associação Nacional de Municípios Portugueses	02 04050104	O	100				01/2022	12/2027	4.423,76	18.425,00	22.848,76	0,00	4.423,76	4.423,76	100,00	0,00
4	420	2022/24	3	Associação de Municípios da Cova da Beira	02 04050104	O	100				01/2022	12/2027	6.250,00	25.587,00	31.837,00	0,00	5.202,00	5.202,00	83,23	0,00
4	420	2022/24	4	Associação Desenvolvimento Turístico - Aldeias Históricas de Portugal	02 04050108	O	100				01/2022	12/2027	7.905,00	30.705,00	38.610,00	0,00	7.905,00	7.905,00	100,00	0,00
4	420	2022/24	5	Guarda Digital	02 04050108	O	100				01/2022	12/2027	6.248,96	25.587,00	31.835,96	0,00	4.250,04	4.250,04	68,01	0,00
4	420	2022/24	6	Fundação do Museu do Douro	02 04050108	O	100				01/2022	12/2027	4.770,00	20.468,00	25.238,00	0,00	4.767,00	4.767,00	99,94	0,00
4	420	2022/24	7	CIMBSE	02 04050104	O	100				01/2022	12/2027	37.500,00	61.408,00	98.908,00	0,00	7.209,43	7.209,43	19,23	0,00
4	420	2022/24	10	Associação Territórios do Cão - Associação de Desenvolvimento Regional	02 04050104	O	100				01/2022	12/2027	6.000,00	24.562,00	30.562,00	0,00	5.000,00	5.000,00	83,33	0,00
4	420	2022/24	11	Rede de Judiarias	02 040701	O	100				01/2022	12/2027	1.500,00	6.143,00	7.643,00	0,00	1.500,00	1.500,00	100,00	0,00
4	420	2022/24	12	Outras Transferências	02 040701	O	100				01/2022	12/2027	72.000,00	40.000,00	112.000,00	0,00	53.667,60	53.667,60	74,54	0,00
4	420	2022/24	13	Outras Transferências - Associações de Municípios	02 04050104	O	100				01/2022	12/2027	0,00	20.468,00	20.468,00	0,00	0,00	0,00	0,00	0,00
4	420	2022/24	14	Rede Nacional de Arte Pré-histórica	02 040701	O	100				01/2022	12/2027	600,00	2.453,00	3.053,00	0,00	0,00	0,00	0,00	0,00

Execução Anual das Grandes Opções do Plano

Município de Mêda

(designação da autarquia local)

Ano: 2022

(unidade: €)

Obj.	Prog	Projeto		Designação	Código Classificação Orçamental	Forma de Realiz.	Fonte Financiamento (%)				Datas (Mês/Ano)		Montante Previsto			Montante executado			Nível Execucad Anual (%)	Nível Execução Global (%)
		Ano / Nº	Ação				RP	RG	UE	EM	Início	Fim	Ano	Anos seguintes	Total	Anos Anteriores	Ano	Total		
4				Outras funções																
4	420			Transferências entre administrações																
4	420	2022/24	15	Associação de Municípios Portugueses do Vinho	02 040701	O	100				01/2022	12/2027	2.000,00	8.187,00	10.187,00	0,00	1.000,00	1.000,00	50,00	0,00
4	420	2022/24	16	Outras Transferências	02 040701	O	100				01/2022	12/2027	47.000,00	0,00	47.000,00	0,00	47.000,00	47.000,00	100,00	0,00
Totais do Programa 420:													643.447,72	1.498.532,00	2.141.979,72	104.196,54	415.918,03	520.114,57	64,64	23,16
Totais do Objetivo 4:													1.312.197,72	4.431.148,00	5.743.345,72	1.373.222,18	1.051.780,57	2.425.002,75	80,15	34,08
Total Geral:													15.555.815,00	63.450.993,00	79.006.808,00	3.189.515,58	10.133.663,70	13.323.179,28	65,14	16,21

ORGÃO EXECUTIVO

Em de
..... de

ORGÃO DELIBERATIVO

Em de
..... de

Município de Mêda

No período até 31 de Dezembro de 2022

Ano: 2022

Descrição	Dívida vincenda		Intervalos de Antiguidade da dívida vencida				Exceções	Pagamentos em Atraso	Total Dívida por natureza		
	Curto Prazo	Médio / Longo Prazo	< 90	90 - 180	180 - 365	> 365			Curto Prazo	Médio / Longo Prazo	SOMA
Despesas Correntes											
Despesas com pessoal											
Remunerações certas e permanentes	303,98		35.823,85						36.127,83		36.127,83
Abonos variáveis ou eventuais			1.384,01						1.384,01		1.384,01
SS - Encargos com saúde											
ADSE e outros da AP											
Outros sectores fora da AP											
SS - Contribuições de segurança social											
CGA											
Segurança social- Regime geral											
Outras											
SS - Outras											
Outras											
Aquisições de bens e serviços											
Aquisições de bens e serviços	110.563,70		16.883,87	3.075,00	1.400,01		4.475,01		131.922,58		131.922,58
Juros e outros encargos											
Juros e outros encargos											
Transferências correntes											
Administrações públicas											
Outras transferências correntes	16.000,06			169,34			169,34		16.169,40		16.169,40
Subsídios											
Subsídios											
Outras despesas correntes											
Outras despesas correntes											
Despesas de capital											
Aquisições de bens de capital											
Aquisições de bens de capital	147,60		708,48		6.765,00		6.765,00		7.621,08		7.621,08
Transferências de capital											
Administrações Públicas			17.090,00			60.000,00	60.000,00		77.090,00		77.090,00
Outras transferências de capital											
Aquisição de ativos financeiros											
Aquisição de ativos financeiros											
Reembolsos de passivos financeiros											
Reembolsos de passivos financeiros											
Outras despesas de capital											
Outras despesas de capital											
Soma	127.016,34	0,00	71.890,21	3.244,34	8.165,01	60.000,00	71.409,35	0,00	270.314,90	0,00	270.314,90

H

PRESTAÇÃO DE CONTAS

2022

ANEXO ÀS DEMONSTRAÇÕES ORÇAMENTAIS



Anexo às demonstrações orçamentais 1 - Alterações Orçamentais da Receita

Município de Mêda

(designação da autarquia local)

Ano: 2022

Euros

Rubricas [1]	Tipo [2]	Receita				Previsões corrigidas [7]=[3]+[4]-[5]+[6]	Observações [8]
		Previsões iniciais [3]	Alterações orçamentais				
			Inscrições/reforços [4]	Diminuições/anulações [5]	Créd. Especiais [6]		
R1 - Receita Fiscal	P/M	753.510,00				753.510,00	
R1.1 - Impostos diretos	P/M	753.510,00				753.510,00	
R1.2 - Impostos indiretos	P/M	0,00				0,00	
R2 - Contribuições para sistemas de proteção social e subsistem	P/M	0,00				0,00	
R3 - Taxas, multas e outras penalidades	P/M	42.435,00				42.435,00	
R4 - Rendimentos de propriedade	P/M	3.760,00				3.760,00	
R5 - Transferências e subsídios correntes	P/M	6.694.019,00	32.640,00	300.000,00		6.426.659,00	
R5.1 - Transferências correntes	P/M	6.694.019,00	32.640,00	300.000,00		6.426.659,00	
R5.1.1 - Administrações Públicas	P/M	6.648.769,00	32.640,00	300.000,00		6.381.409,00	
R5.1.1.1 - Administração Central - Estado Português	P/M	5.502.294,00	32.640,00			5.534.934,00	
R5.1.1.2 - Administração Central - Outras entidades	P/M	1.146.475,00		300.000,00		846.475,00	
R5.1.1.3 - Segurança Social	P/M	0,00				0,00	
R5.1.1.4 - Administração Regional	P/M	0,00				0,00	
R5.1.1.5 - Administração Local	P/M	0,00				0,00	
R5.1.2 - Exterior - U E	P/M	0,00				0,00	
R5.1.3 - Outras	P/M	45.250,00				45.250,00	
R5.2 - Subsídios correntes	P/M	0,00				0,00	
R6 - Venda de bens e serviços	P/M	874.630,00				874.630,00	
R7 - Outras receitas correntes	P/M	30.337,00				30.337,00	
R8 - Venda de bens de investimento	P/M	1.815,00				1.815,00	
R9 - Transferências e subsídios de capital	P/M	3.764.750,00	99.000,00			3.863.750,00	
R9.1 - Transferências de capital	P/M	3.764.750,00	99.000,00			3.863.750,00	
R9.1.1 - Administrações Públicas	P/M	3.764.750,00	59.000,00			3.823.750,00	
R9.1.1.1 - Administração Central - Estado Português	P/M	3.407.515,00	59.000,00			3.466.515,00	
R9.1.1.2 - Administração Central - Outras entidades	P/M	357.235,00				357.235,00	
R9.1.1.3 - Segurança Social	P/M	0,00				0,00	
R9.1.1.4 - Administração Regional	P/M	0,00				0,00	
R9.1.1.5 - Administração Local	P/M	0,00				0,00	
R9.1.2 - Exterior - U E	P/M	0,00				0,00	
R9.1.3 - Outras	P/M	0,00	40.000,00			40.000,00	
R9.2 - Subsídios de capital	P/M	0,00				0,00	
R10 - Outras receitas de capital	P/M	1.965.010,00		1.183.401,02		781.608,98	
R11 - Reposições não abatidas aos pagamentos	P/M	75,00				75,00	

Anexo às demonstrações orçamentais 1 - Alterações Orçamentais da Receita



Ano: 2022

Município de Mêda

(designação da autarquia local)

Euros

Rubricas	Tipo	Receita					Observações
		Previsões iniciais	Alterações orçamentais			Previsões corrigidas	
			Inscrições/reforços	Diminuições/anulações	Créd. Especiais		
[1]	[2]	[3]	[4]	[5]	[6]	[7]=[3]+[4]-[5]+[6]	[8]
R12 - Receita com ativos financeiros	P/M	0,00				0,00	
R13 - Receita com passivos financeiros	P/M	336.539,00				336.539,00	
R14 - Saldo da gerência anterior - operações orçamentais	P/M	0,00	2.440.696,02			2.440.696,02	
	Total:	14.466.880,00	2.572.336,02	1.483.401,02		15.555.815,00	

Anexo às demonstrações orçamentais 1 - Alterações Orçamentais da Receita

Município de Mêda

(designação da autarquia local)

Ano: 2022

Euros

Rubricas [1]	Tipo [2]	Receita				Previsões corrigidas [7]=[3]+[4]-[5]+[6]	Observações [8]
		Previsões iniciais [3]	Alterações orçamentais		Créd. Especiais [6]		
			Inscrições/reforços [4]	Diminuições/anulações [5]			
01 - Impostos directos	P	753.510,00				753.510,00	
0102 - Outros	P	753.510,00				753.510,00	
010202 - Imposto municipal sobre imóveis	P	487.000,00				487.000,00	
010203 - Imposto único de circulação	P	130.500,00				130.500,00	
010204 - Imposto municipal sobre transm. onerosas imóveis	P	136.000,00				136.000,00	
010207 - Impostos abolidos	P	10,00				10,00	
01020799 - Outros impostos abolidos	P	10,00				10,00	
04 - Taxas, multas e outras penalidades	P	42.435,00				42.435,00	
0401 - Taxas	P	36.515,00				36.515,00	
040123 - Taxas específicas das autarquias locais	P	36.515,00				36.515,00	
04012301 - Mercados e feiras	P	11.750,00				11.750,00	
04012302 - Loteamentos e obras	P	17.025,00				17.025,00	
04012303 - Ocupação da via pública	P	1.100,00				1.100,00	
04012305 - Caça e Pesca	P	10,00				10,00	
04012308 - Taxa Municipal de Direitos de Passagem	P	10,00				10,00	
04012399 - Outras	P	6.620,00				6.620,00	
0401239901 - Taxa de depósito da ficha técnica da habitação	P	100,00				100,00	
0401239902 - Taxa pela emissão do certificado de registo	P	585,00				585,00	
0401239903 - Taxa de Gestão de Resíduos (TGR)	P	10,00				10,00	
0401239999 - Outras	P	5.925,00				5.925,00	
0402 - Multas e outras penalidades	P	5.920,00				5.920,00	
040201 - Juros de mora	P	575,00				575,00	
040202 - Juros compensatórios	P	335,00				335,00	
040204 - Coimas e penalidades por contra-ordenações	P	10,00				10,00	
040299 - Multas e penalidades diversas	P	5.000,00				5.000,00	
04029901 - Deleg. de competências - contra ord. estacionamento	P	5.000,00				5.000,00	
05 - Rendimentos da propriedade	P	3.760,00				3.760,00	
0502 - Juros-Sociedades financeiras	P	10,00				10,00	
050201 - Bancos e outras instituições financeiras	P	10,00				10,00	

Anexo às demonstrações orçamentais 1 - Alterações Orçamentais da Receita

Município de Mêda

(designação da autarquia local)

Ano: 2022

Euros

Rubricas [1]	Tipo [2]	Receita				Previsões corrigidas [7]=[3]+[4]-[5]+[6]	Observações [8]
		Previsões iniciais [3]	Alterações orçamentais				
			Inscrições/reforços [4]	Diminuições/anulações [5]	Créd. Especiais [6]		
0507 - Dividend.partic.lucros socied.quase-soc.nãofinanc.	P	3.650,00				3.650,00	
050701 - Empresas públicas	P	3.650,00				3.650,00	
0510 - Rendas	P	100,00				100,00	
051003 - Habitações	P	100,00				100,00	
06 - Transferências correntes	M	6.694.019,00	32.640,00	300.000,00		6.426.659,00	
0601 - Sociedades e quase-sociedades não financeiras	P	45.250,00				45.250,00	
060102 - Privadas	P	45.250,00				45.250,00	
0603 - Administração central	M	6.648.769,00	32.640,00	300.000,00		6.381.409,00	
060301 - Estado	P	5.452.294,00				5.452.294,00	
06030101 - Fundo de Equilibrio Financeiro	P	5.212.407,00				5.212.407,00	
06030102 - Fundo Social Municipal	P	75.946,00				75.946,00	
06030103 - Participação fixa no IRS	P	126.864,00				126.864,00	
06030106 - Transferência de Competências - Lei n.º 50/2018	P	10,00				10,00	
06030107 - Participação do IVA	P	37.057,00				37.057,00	
06030199 - Outras	P	10,00				10,00	
060306 - Estado-Particip.comunit.projectos co-financiados	M	50.000,00	32.640,00			82.640,00	
060307 - Serviços e fundos autónomos	M	1.125.000,00		300.000,00		825.000,00	
06030701 - Transferência de Competências - Lei n.º 50/2018	P	560.000,00				560.000,00	
06030799 - Outras	M	565.000,00		300.000,00		265.000,00	
060309 - Serv.fund.autón.-Subsist.prot.famíl.polít.act.EFP	P	21.475,00				21.475,00	
07 - Venda de bens e serviços correntes	P	874.630,00				874.630,00	
0701 - Venda de bens	P	176.200,00				176.200,00	
070103 - Publicações e impressos	P	550,00				550,00	
070108 - Mercadorias	P	151.950,00				151.950,00	
070109 - Matérias de consumo	P	23.600,00				23.600,00	
070199 - Outros	P	100,00				100,00	
0702 - Serviços	P	395.405,00				395.405,00	
070201 - Aluguer de espaços e equipamentos	P	10,00				10,00	
070207 - Alimentação e alojamento	P	10,00				10,00	

Anexo às demonstrações orçamentais 1 - Alterações Orçamentais da Receita

Ano: 2022

Município de Mêda

(designação da autarquia local)

Euros

Rubricas	Tipo	Receita				Previsões corrigidas	Observações
		Previsões iniciais	Alterações orçamentais				
			Inscrições/reforços	Diminuições/anulações	Créd. Especiais		
[1]	[2]	[3]	[4]	[5]	[6]	[7]=[3]+[4]-[5]+[6]	[8]
070208 - Serv.sociais,recreativos,culturais e de desporto	P	46.810,00				46.810,00	
07020801 - Serviços sociais	P	10.000,00				10.000,00	
07020802 - Serviços recreativos	P	13.875,00				13.875,00	
0702080299 - Outros	P	13.875,00				13.875,00	
07020803 - Serviços culturais	P	5.925,00				5.925,00	
0702080399 - Outros	P	5.925,00				5.925,00	
07020804 - Serviços desportivos	P	17.010,00				17.010,00	
0702080401 - Piscinas Municipais	P	17.000,00				17.000,00	
0702080499 - Outros	P	10,00				10,00	
070209 - Serviços específicos das autarquias	P	348.100,00				348.100,00	
07020901 - Saneamento	P	104.500,00				104.500,00	
07020902 - Resíduos sólidos	P	94.750,00				94.750,00	
07020904 - Trabalhos por conta de particulares	P	5.450,00				5.450,00	
07020905 - Cemitérios	P	5.625,00				5.625,00	
07020908 - Parques de campismo	P	250,00				250,00	
07020909 - Canídeos e gatídeos	P	2.425,00				2.425,00	
07020999 - Outros	P	135.100,00				135.100,00	
0702099901 - Quota de disponibilidade	P	133.300,00				133.300,00	
0702099909 - Outros	P	1.800,00				1.800,00	
070299 - Outros	P	475,00				475,00	
07029999 - Outros	P	475,00				475,00	
0703 - Rendas	P	303.025,00				303.025,00	
070302 - Edifícios	P	81.300,00				81.300,00	
070399 - Outras	P	221.725,00				221.725,00	
08 - Outras receitas correntes	P	30.337,00				30.337,00	
0801 - Outras	P	30.337,00				30.337,00	
080199 - Outras	P	30.337,00				30.337,00	
08019901 - Indemniz.por deterior,roubo extravio bens patrim.	P	10,00				10,00	
08019902 - Indem.estraq.prov.outré m viat.outr.equip.aut.local	P	10,00				10,00	

Anexo às demonstrações orçamentais 1 - Alterações Orçamentais da Receita

Município de Mêda

(designação da autarquia local)

Ano: 2022

Euros

Rubricas	Tipo	Receita					Observações
		Previsões iniciais	Alterações orçamentais			Previsões corrigidas	
			Inscrições/reforços	Diminuições/anulações	Créd. Especiais		
[1]	[2]	[3]	[4]	[5]	[6]	[7]=[3]+[4]-[5]+[6]	[8]
08019903 - IVA reembolsado	P	10,00				10,00	
08019999 - Diversas	P	30.307,00				30.307,00	
09 - Venda de bens de investimento	P	1.815,00				1.815,00	
0901 - Terrenos	P	1.775,00				1.775,00	
090106 - Admin.Pública-Admin.local-Continente	P	1.775,00				1.775,00	
0903 - Edifícios	P	10,00				10,00	
090306 - Admin.Pública-Admin.local-Continente	P	10,00				10,00	
0904 - Outros bens de investimento	P	30,00				30,00	
090406 - Admin.Pública-Admin.local-Continente	P	30,00				30,00	
09040601 - Equipamento de transporte	P	10,00				10,00	
09040602 - Maquinaria e equipamento	P	10,00				10,00	
09040603 - Outros	P	10,00				10,00	
10 - Transferências de capital	M	3.764.750,00	99.000,00			3.863.750,00	
1003 - Administração central	M	3.764.750,00	59.000,00			3.823.750,00	
100301 - Estado	P	736.313,00				736.313,00	
10030101 - Fundo de Equilibrio Financeiro	P	579.156,00				579.156,00	
10030105 - Artigo 35.º, n.º 5 da Lei 73/2013	P	157.157,00				157.157,00	
100307 - Estado-Particip.comunitária project.co-financiados	M	2.671.202,00	59.000,00			2.730.202,00	
100308 - Serviços e fundos autónomos	P	357.235,00				357.235,00	
10030801 - Transferência de Competências - Lei n.º50/2018	P	10,00				10,00	
10030802 - Programa 1º Direito	P	307.225,00				307.225,00	
10030899 - Outras	P	50.000,00				50.000,00	
1007 - Instituições sem fins lucrativos	M	0,00	40.000,00			40.000,00	
100701 - Instituições sem fins lucrativos	M	0,00	40.000,00			40.000,00	
12 - Passivos financeiros	P	336.539,00				336.539,00	
1206 - Empréstimos a médio e longo prazos	P	336.539,00				336.539,00	
120604 - Admin.pública-Admin.central-Serv.fundos autónomos	P	336.539,00				336.539,00	
13 - Outras receitas de capital	M	1.965.010,00		1.183.401,02		781.608,98	
1301 - Outras	M	1.965.010,00		1.183.401,02		781.608,98	

Anexo às demonstrações orçamentais 1 - Alterações Orçamentais da Receita

Município de Mêda

(designação da autarquia local)

Ano: 2022

Euros

Rubricas [1]	Tipo [2]	Receita					Observações [8]
		Previsões iniciais [3]	Alterações orçamentais			Previsões corrigidas [7]=[3]+[4]-[5]+[6]	
			Inscrições/reforços [4]	Diminuições/anulações [5]	Créd. Especiais [6]		
130101 - Indemnizações	P	10,00				10,00	
130199 - Outras	M	1.965.000,00		1.183.401,02		781.598,98	
15 - Reposições não abatidas nos pagamentos	P	75,00				75,00	
1501 - Reposições não abatidas nos pagamentos	P	75,00				75,00	
150101 - Reposições não abatidas nos pagamentos	P	75,00				75,00	
16 - Saldo da gerência anterior	M	0,00	2.440.696,02			2.440.696,02	
1601 - Saldo orçamental	M	0,00	2.440.696,02			2.440.696,02	
160101 - Na posse do serviço	M	0,00	2.440.696,02			2.440.696,02	
	Total:	14.466.880,00	2.572.336,02	1.483.401,02		15.555.815,00	

O Contabilista Público,

Em de de

O Orgão de Gestão,

Em de de

Anexo às demonstrações orçamentais 2 - Alterações Orçamentais da Despesa

Ano: 2022

Município de Mêda

(designação da autarquia local)

Euros

Rubricas [1]	Tipo [2]	Despesa				Observações [8]	
		Dotações iniciais [3]	Alterações orçamentais				Dotações corrigidas [7]=[3]+[4]-[5]+[6]
			Inscrições/reforços [4]	Diminuições/anulações [5]	Créditos especiais [6]		
D1 - Despesas com o pessoal	P/M	3.716.462,00	278.090,00	225.786,00		3.768.766,00	
D1.1 - Remunerações Certas e Permanentes	P/M	2.851.509,00	248.700,00	199.150,00		2.901.059,00	
D1.2 - Abonos Variáveis ou Eventuais	P/M	110.502,00	11.630,00			122.132,00	
D1.3 - Segurança Social	P/M	754.451,00	17.760,00	26.636,00		745.575,00	
D2 - Aquisição de bens e serviços	P/M	3.125.504,00	1.630.612,53	474.225,25		4.281.891,28	
D3 - Juros e outros encargos	P/M	58.750,00	2.000,00	11.990,00		48.760,00	
D4 - Transferências e subsídios correntes	P/M	697.852,00	337.639,00	175.271,28		860.219,72	
D4.1 - Transferências correntes	P/M	667.852,00	317.639,00	172.771,28		812.719,72	
D4.1.1 - Administrações Públicas	P/M	351.751,00	89.869,00	97.271,28		344.348,72	
D4.1.1.1 - Administração Central - Estado Português	P/M	0,00				0,00	
D4.1.1.2 - Administração Central - Outras entidades	P/M	0,00				0,00	
D4.1.1.3 - Segurança Social	P/M	0,00				0,00	
D4.1.1.4 - Administração Regional	P/M	0,00				0,00	
D4.1.1.5 - Administração Local	P/M	351.751,00	89.869,00	97.271,28		344.348,72	
D4.1.2 - Entidades do setor não lucrativo	P/M	233.101,00	205.200,00	69.500,00		368.801,00	
D4.1.3 - Famílias	P/M	83.000,00	18.570,00	6.000,00		95.570,00	
D4.1.4 - Outras	P/M	0,00	4.000,00			4.000,00	
D4.2 - Subsídios correntes	P/M	30.000,00	20.000,00	2.500,00		47.500,00	
D5 - Outras despesas correntes	P/M	50.500,00	9.590,00	8.434,00		51.656,00	
D6 - Aquisição de bens de capital	P/M	5.842.312,00	1.128.466,26	1.437.812,26		5.532.966,00	
D7 - Transferência e subsídios de capital	P/M	345.500,00	100.000,00	73.944,00		371.556,00	
D7.1 - Transferências de capital	P/M	345.500,00	100.000,00	73.944,00		371.556,00	
D7.1.1 - Administrações Públicas	P/M	188.500,00	75.000,00			263.500,00	
D7.1.1.1 - Administração Central - Estado Português	P/M	0,00				0,00	
D7.1.1.2 - Administração Central - Outras entidades	P/M	0,00				0,00	
D7.1.1.3 - Segurança Social	P/M	0,00				0,00	
D7.1.1.4 - Administração Regional	P/M	0,00				0,00	
D7.1.1.5 - Administração Local	P/M	188.500,00	75.000,00			263.500,00	
D7.1.2 - Entidades do setor não lucrativo	P/M	157.000,00	25.000,00	73.944,00		108.056,00	
D7.1.3 - Famílias	P/M	0,00				0,00	
D7.1.4 - Outras	P/M	0,00				0,00	

Anexo às demonstrações orçamentais 2 - Alterações Orçamentais da Despesa

Ano: 2022

Município de Mêda

(designação da autarquia local)

Euros

Rubricas [1]	Tipo [2]	Despesa				Dotações corrigidas [7]=[3]+[4]-[5]+[6]	Observações [8]
		Dotações iniciais [3]	Inscrições/reforços [4]	Alterações orçamentais Diminuições/anulações [5]	Créditos especiais [6]		
D7.2 - Subsídios de capital	P/M	0,00				0,00	
D8 - Outras despesas de capital	P/M	10.000,00	10.000,00			20.000,00	
D9 - Despesa com ativos financeiros	P/M	0,00				0,00	
D10 - Despesa com passivos financeiros	P/M	620.000,00				620.000,00	
DOT.1 - Operações de tesouraria [C]	P/M	0,00				0,00	
Total:		14.466.880,00	3.496.397,79	2.407.462,79		15.555.815,00	

Anexo às demonstrações orçamentais 2 - Alterações Orçamentais da Despesa

Município de Mêda

(designação da autarquia local)

Ano: 2022

Euros

Rubricas [1]	Tipo [2]	Despesa				Observações [8]	
		Dotações iniciais [3]	Alterações orçamentais				Dotações corrigidas [7]=[3]+[4]-[5]+[6]
			Inscrições/reforços [4]	Diminuições/anulações [5]	Créditos especiais [6]		
01 - Despesas com o pessoal	M	3.716.462,00	278.090,00	225.786,00		3.768.766,00	
0101 - Remunerações certas e permanentes	M	2.851.509,00	248.700,00	199.150,00		2.901.059,00	
010101 - Titulares órgãos soberania e memb. órgãos autárq.	M	158.500,00	6.700,00			165.200,00	
010104 - Pessoal quadros-Regime contrato individ. trabalho	M	1.890.006,00	199.000,00	194.150,00		1.894.856,00	
01010401 - Pessoal em funções	M	1.890.000,00	199.000,00	194.150,00		1.894.850,00	
01010402 - Alterações obrigatórias de posicionamento remuner	P	2,00				2,00	
01010403 - Alterações facultativas de posicionamento remuner	P	2,00				2,00	
01010404 - Recrutamento pessoal para novos postos de trabalh	P	2,00				2,00	
010106 - Pessoal contratado a termo	P	30.003,00				30.003,00	
01010601 - Pessoal em funções	P	2,00				2,00	
01010604 - Recrutamento pessoal para novos postos de trabalh	P	30.001,00				30.001,00	
010107 - Pessoal em regime de tarefa ou avença	M	150.000,00	39.000,00	3.000,00		186.000,00	
010108 - Pessoal aguardando aposentação	M	7.000,00	500,00	2.000,00		5.500,00	
010109 - Pessoal em qualquer outra situação	P	25.000,00				25.000,00	
010111 - Representação	P	25.000,00				25.000,00	
010113 - Subsídio de refeição	P	185.000,00				185.000,00	
010114 - Subsídio de férias e de Natal	M	361.000,00	1.500,00			362.500,00	
010115 - Remunerações por doença e maternidade/paternidade	M	20.000,00	2.000,00			22.000,00	
0102 - Abonos variáveis ou eventuais	M	110.502,00	11.630,00			122.132,00	
010202 - Horas extraordinárias	M	40.000,00	7.130,00			47.130,00	
010204 - Ajudas de custo	M	20.000,00	4.500,00			24.500,00	
010205 - Abono para falhas	P	5.000,00				5.000,00	
010211 - Subsídio de turno	P	2.000,00				2.000,00	
010212 - Indemnizações por cessação de funções	P	1.001,00				1.001,00	
010213 - Outros suplementos e prémios	P	42.501,00				42.501,00	
01021302 - Outros	P	42.501,00				42.501,00	
0103 - Segurança social	M	754.451,00	17.760,00	26.636,00		745.575,00	
010301 - Encargos com a saúde	P	85.000,00				85.000,00	
010302 - Outros encargos com a saúde	P	32.500,00				32.500,00	

Anexo às demonstrações orçamentais 2 - Alterações Orçamentais da Despesa

Município de Mêda

(designação da autarquia local)

Ano: 2022

Euros

Rubricas [1]	Tipo [2]	Despesa					Observações [8]
		Dotações iniciais [3]	Alterações orçamentais			Dotações corrigidas [7]=[3]+[4]-[5]+[6]	
			Inscrições/reforços [4]	Diminuições/anulações [5]	Créditos especiais [6]		
010303 - Subsídio familiar a criança e jovens	P	8.200,00				8.200,00	
010304 - Outras prestações familiares	P	6.000,00				6.000,00	
010305 - Contribuições para a segurança social	M	580.250,00	17.760,00	26.636,00		571.374,00	
01030501 - Assistência na doença dos funcionários públicos	P	250,00				250,00	
01030502 - Segurança social dos funcionários públicos	M	577.000,00	17.760,00	26.636,00		568.124,00	
0103050201 - Caixa Geral de Aposentações	M	261.500,00	17.760,00	5.239,00		274.021,00	
0103050202 - Regime Geral	M	315.500,00		21.397,00		294.103,00	
01030503 - Segurança social-Regime geral	P	3.000,00				3.000,00	
010309 - Seguros	P	42.501,00				42.501,00	
01030901 - Seguros acidentes trabalho doenças profissionais	P	42.501,00				42.501,00	
02 - Aquisição de bens e serviços	M	3.125.504,00	1.630.612,53	474.225,25		4.281.891,28	
0201 - Aquisição de bens	M	973.250,00	233.000,00	121.660,00		1.084.590,00	
020101 - Matérias-primas e subsidiárias	P	11.000,00				11.000,00	
020102 - Combustíveis e lubrificantes	M	135.000,00	60.500,00			195.500,00	
02010201 - Gasolina	M	7.500,00	12.000,00			19.500,00	
02010202 - Gasóleo	M	125.000,00	46.000,00			171.000,00	
02010299 - Outros	M	2.500,00	2.500,00			5.000,00	
020103 - Munições, explosivos e artificios	P	250,00				250,00	
020104 - Limpeza e higiene	M	22.500,00	8.000,00			30.500,00	
020105 - Alimentação-Refeições confeccionadas	P	500,00				500,00	
020106 - Alimentação-Géneros para confeccionar	M	81.000,00	73.000,00			154.000,00	
020107 - Vestuário e artigos pessoais	P	7.500,00				7.500,00	
020108 - Material de escritório	M	20.000,00	2.000,00			22.000,00	
020109 - Produtos químicos e farmacêuticos	P	20.000,00	8.000,00	8.000,00		20.000,00	
020112 - Material de transporte-Peças	M	25.000,00	5.000,00			30.000,00	
020113 - Material de consumo hoteleiro	P	2.500,00				2.500,00	
020114 - Outro material-Peças	P	2.500,00				2.500,00	
020115 - Prémios, condecorações e ofertas	M	15.000,00	19.000,00			34.000,00	
020116 - Mercadorias para venda	M	445.000,00	33.000,00	24.500,00		453.500,00	

Anexo às demonstrações orçamentais 2 - Alterações Orçamentais da Despesa

Município de Mêda

(designação da autarquia local)

Ano: 2022

Euros

Rubricas [1]	Tipo [2]	Despesa					Observações [8]
		Dotações Iniciais [3]	Alterações orçamentais			Dotações corrigidas [7]=[3]+[4]-[5]+[6]	
			Inscrições/reforços [4]	Diminuições/anulações [5]	Créditos especiais [6]		
02011601 - Água	M	375.000,00	28.000,00			403.000,00	
02011603 - Outras	M	70.000,00	5.000,00	24.500,00		50.500,00	
020117 - Ferramentas e utensílios	P	5.000,00				5.000,00	
020118 - Livros e documentação técnica	P	500,00				500,00	
020119 - Artigos honoríficos e de decoração	P	750,00				750,00	
020120 - Material de educação, cultura e recreio	M	1.250,00	4.500,00			5.750,00	
020121 - Outros bens	M	178.000,00	20.000,00	89.160,00		108.840,00	
0202 - Aquisição de serviços	M	2.152.254,00	1.397.612,53	352.565,25		3.197.301,28	
020201 - Encargos das instalações	M	285.000,00	233.208,34			518.208,34	
020203 - Conservação de bens	M	130.000,00	12.500,00	10.196,00		132.304,00	
020208 - Locação de outros bens	M	35.000,00	8.500,00	418,30		43.081,70	
020209 - Comunicações	M	55.500,00	35.000,00			90.500,00	
020210 - Transportes	M	102.000,00	36.464,00	49.757,41		88.706,59	
020211 - Representação dos serviços	M	7.500,00	11.000,00			18.500,00	
020212 - Seguros	M	45.000,00	10.000,00	14.000,00		41.000,00	
020213 - Deslocações e estadas	M	2.500,00	5.500,00			8.000,00	
020214 - Estudos, pareceres, projectos e consultadoria	M	58.500,00	12.000,00	3.901,00		66.599,00	
020215 - Formação	P	7.500,00				7.500,00	
020216 - Seminários, exposições e similares	P	250,00				250,00	
020217 - Publicidade	M	42.500,00	7.000,00			49.500,00	
020218 - Vigilância e segurança	P	2.500,00				2.500,00	
020219 - Assistência técnica	M	20.000,00	16.000,00			36.000,00	
020220 - Outros trabalhos especializados	M	793.002,00	397.775,19	167.693,34		1.023.083,85	
020222 - Serviços de saúde	P	12.500,00				12.500,00	
020224 - Encargos de cobrança de receitas	M	20.000,00	2.000,00			22.000,00	
020225 - Outros serviços	M	533.002,00	610.665,00	106.599,20		1.037.067,80	
03 - Juros e outros encargos	M	58.750,00	2.000,00	11.990,00		48.760,00	
0301 - Juros da dívida pública	M	55.000,00		7.500,00		47.500,00	
030103 - Socied.financ.-Bancos e outras instit. financeiras	M	55.000,00		7.500,00		47.500,00	

Anexo às demonstrações orçamentais 2 - Alterações Orçamentais da Despesa

Município de Mêda

(designação da autarquia local)

Ano: 2022

Euros

Rubricas	Tipo	Despesa					Observações
		Dotações iniciais	Alterações orçamentais			Dotações corrigidas	
			Inscrições/reforços	Diminuições/anulações	Créditos especiais		
[1]	[2]	[3]	[4]	[5]	[6]	[7]=[3]+[4]-[5]+[6]	[8]
03010302 - Empréstimos de médio e longo prazos	M	55.000,00		7.500,00		47.500,00	
0303 - Juros de locação financeira	M	2.500,00		2.490,00		10,00	
030305 - Material de transporte	M	2.500,00		2.490,00		10,00	
0305 - Outros juros	P	1.000,00	2.000,00	2.000,00		1.000,00	
030502 - Outros	P	1.000,00	2.000,00	2.000,00		1.000,00	
0306 - Outros encargos financeiros	P	250,00				250,00	
030601 - Outros encargos financeiros	P	250,00				250,00	
04 - Transferências correntes	M	667.852,00	317.639,00	172.771,28		812.719,72	
0401 - Sociedades e quase sociedades não financeiras	M	0,00	4.000,00			4.000,00	
040102 - Privadas	M	0,00	4.000,00			4.000,00	
0405 - Administração local	M	351.751,00	89.869,00	97.271,28		344.348,72	
040501 - Continente	M	351.751,00	89.869,00	97.271,28		344.348,72	
04050102 - Freguesias	M	175.250,00	30.000,00	55.000,00		150.250,00	
04050103 - Serviços autónomos da administração local	P	1,00				1,00	
04050104 - Associações de municípios	M	136.750,00	59.464,00	42.040,24		154.173,76	
04050108 - Outros	M	39.750,00	405,00	231,04		39.923,96	
0407 - Instituições sem fins lucrativos	M	233.101,00	205.200,00	69.500,00		368.801,00	
040701 - Instituições sem fins lucrativos	M	233.101,00	205.200,00	69.500,00		368.801,00	
0408 - Famílias	M	83.000,00	18.570,00	6.000,00		95.570,00	
040802 - Outras	M	83.000,00	18.570,00	6.000,00		95.570,00	
05 - Subsídios	M	30.000,00	20.000,00	2.500,00		47.500,00	
0508 - Famílias	M	30.000,00	20.000,00	2.500,00		47.500,00	
050803 - Outras	M	30.000,00	20.000,00	2.500,00		47.500,00	
06 - Outras despesas correntes	M	50.500,00	9.590,00	8.434,00		51.656,00	
0602 - Diversas	M	50.500,00	9.590,00	8.434,00		51.656,00	
060201 - Impostos e taxas	M	12.500,00	6.590,00			19.090,00	
060203 - Outras	M	38.000,00	3.000,00	8.434,00		32.566,00	
06020301 - Outras restituições	M	10.000,00		6.434,00		3.566,00	
06020302 - IVA pago	M	10.000,00		2.000,00		8.000,00	

Anexo às demonstrações orçamentais 2 - Alterações Orçamentais da Despesa

Ano: 2022

Município de Mêda

(designação da autarquia local)

Euros

Rubricas	Tipo	Despesa				Observações	
		Dotações iniciais	Alterações orçamentais				Dotações corrigidas
			Inscrições/reforços	Diminuições/anulações	Créditos especiais		
[1]	[2]	[3]	[4]	[5]	[6]	[7]=[3]+[4]-[5]+[6]	[8]
06020304 - Serviços bancários	P	500,00				500,00	
06020305 - Outras	M	17.500,00	3.000,00			20.500,00	
07 - Aquisição de bens de capital	M	5.842.312,00	1.128.466,26	1.437.812,26		5.532.966,00	
0701 - Investimentos	M	2.410.695,00	954.966,26	907.157,26		2.458.504,00	
070101 - Terrenos	M	50.001,00	12.500,00	37.500,00		25.001,00	
070102 - Habitações	M	923.070,00	14.000,00			937.070,00	
07010202 - Aquisição	P	25.000,00				25.000,00	
07010203 - Reparação e beneficiação	M	898.070,00	14.000,00			912.070,00	
070103 - Edifícios	M	654.096,00	269.700,00	655.597,26		268.198,74	
07010301 - Instalações de serviços	M	5.000,00	5.000,00			10.000,00	
07010302 - Instalações desportivas e recreativas	M	1,00	40.000,00			40.001,00	
07010305 - Escolas	M	149.095,00	47.200,00			196.295,00	
07010307 - Outros	M	500.000,00	177.500,00	655.597,26		21.902,74	
070104 - Construções diversas	M	196.880,00		96.059,00		100.821,00	
07010409 - Sinalização e trânsito	M	8.500,00		1.559,00		6.941,00	
07010412 - Cemitérios	M	118.380,00		29.500,00		88.880,00	
07010413 - Outros	M	70.000,00		65.000,00		5.000,00	
070106 - Material de transporte	M	60.000,00	125.000,00			185.000,00	
07010601 - Recolha de resíduos	M	5.000,00	4.000,00			9.000,00	
07010602 - Outro	M	55.000,00	121.000,00			176.000,00	
070107 - Equipamento de informática	M	38.234,00	6.500,00	10.502,00		34.232,00	
070108 - Software informático	M	47.527,00	10.000,00			57.527,00	
070109 - Equipamento administrativo	P	5.000,00				5.000,00	
070110 - Equipamento básico	M	103.501,00	52.200,00			155.701,00	
07011001 - Equipamento de recolha de resíduos	M	1,00	8.000,00			8.001,00	
07011002 - Outro	M	103.500,00	44.200,00			147.700,00	
070111 - Ferramentas e utensílios	M	3.000,00	6.500,00			9.500,00	
070112 - Artigos e objectos de valor	P	3.000,00				3.000,00	
070113 - Investimentos incorpóreos	M	86.385,00	151.559,00	95.000,00		142.944,00	

Anexo às demonstrações orçamentais 2 - Alterações Orçamentais da Despesa

Município de Mêda

(designação da autarquia local)

Ano: 2022

Euros

Rubricas [1]	Tipo [2]	Despesa				Observações [8]	
		Dotações iniciais [3]	Alterações orçamentais				Dotações corrigidas [7]=[3]+[4]-[5]+[6]
			Inscrições/reforços [4]	Diminuições/anulações [5]	Créditos especiais [6]		
070115 - Outros investimentos	M	240.001,00	307.007,26	12.499,00		534.509,26	
0702 - Locação financeira	M	17.500,00	15.000,00	32.499,00		1,00	
070205 - Material de transporte	M	17.500,00	15.000,00	32.499,00		1,00	
0703 - Bens de domínio público	M	3.414.117,00	158.500,00	498.156,00		3.074.461,00	
070301 - Terrenos e recursos naturais	P	12.501,00				12.501,00	
070303 - Outras construções e infraestruturas	M	3.376.616,00	158.500,00	493.156,00		3.041.960,00	
07030301 - Viadutos, arruamentos e obras complementares	M	555.132,00	56.500,00	52.500,00		559.132,00	
07030302 - Sistemas de drenagem de águas residuais	M	75.000,00		60.000,00		15.000,00	
07030303 - Estações de tratamento de águas residuais	P	94.643,00				94.643,00	
07030305 - Parques e jardins	M	25.000,00	59.000,00	21.500,00		62.500,00	
07030307 - Captação e distribuição de água	P	75.003,00				75.003,00	
07030308 - Viação rural	M	112.500,00	33.000,00	78.000,00		67.500,00	
07030310 - Infraestruturas p/ distribuição energia eléctrica	M	20.000,00	5.000,00			25.000,00	
07030311 - Infraestruturas p/ tratamento resíduos sólidos	M	125.000,00		115.000,00		10.000,00	
07030313 - Outros	M	2.294.338,00	5.000,00	166.156,00		2.133.182,00	
070305 - Bens do património histórico, artístico e cultural	M	25.000,00		5.000,00		20.000,00	
08 - Transferências de capital	M	345.500,00	100.000,00	73.944,00		371.556,00	
0805 - Administração local	M	188.500,00	75.000,00			263.500,00	
080501 - Continente	M	188.500,00	75.000,00			263.500,00	
08050102 - Freguesias	P	135.000,00				135.000,00	
08050104 - Associações de municípios	M	40.000,00	10.000,00			50.000,00	
08050108 - Outros	M	13.500,00	65.000,00			78.500,00	
0807 - Instituições sem fins lucrativos	M	157.000,00	25.000,00	73.944,00		108.056,00	
080701 - Instituições sem fins lucrativos	M	157.000,00	25.000,00	73.944,00		108.056,00	
10 - Passivos financeiros	P	620.000,00				620.000,00	
1006 - Empréstimos a médio e longo prazos	P	620.000,00				620.000,00	
100603 - Socied.financ.-Bancos e outras instit. financeiras	P	620.000,00				620.000,00	
11 - Outras despesas de capital	M	10.000,00	10.000,00			20.000,00	
1102 - Diversas	M	10.000,00	10.000,00			20.000,00	

Anexo às demonstrações orçamentais 2 - Alterações Orçamentais da Despesa

Ano: 2022

Município de Mêda

(designação da autarquia local)

€uros

Rubricas [1]	Tipo [2]	Despesa					Observações [8]
		Dotações iniciais [3]	Alterações orçamentais			Dotações corrigidas [7]=[3]+[4]-[5]+[6]	
			Inscrições/reforços [4]	Diminuições/anulações [5]	Créditos especiais [6]		
110299 - Outras	M	10.000,00	10.000,00			20.000,00	
Total:		14.466.880,00	3.496.397,79	2.407.462,79		15.555.815,00	

O Contabilista Público,

Em de de

O Orgão de Gestão,

Em de de

Anexo às demonstrações orçamentais 3 - Alterações ao Plano Plurianual de Investimentos

Município de Mêda

(designação da autarquia local)

Ano: 2022

Euros

Objetivo	Número do projeto	Designação do projeto	Datas		Financiamento Definido							Modificação (+/-)
			Início	Fim	Ano 2022		Períodos seguintes					
					Dotação atual	Dotação corrigida	Ano 2023	Ano 2024	Ano 2025	Ano 2026	Outros	
[1]	[2]	[3]	[4]	[5]	[6]	[7]	[8]	[9]	[10]	[11]	[12]	[13]=[7]-[6]
1	2017/6	Modernização Administrativa	01/2017	12/2022	21.696,00	11.194,00	0,00	0,00	0,00	0,00	0,00	-10.502,00
1	2017/47	Redes Wi-Fi	01/2017	12/2022	19.065,00	19.065,00	0,00	0,00	0,00	0,00	0,00	0,00
1	2022/5	Despesas de Investimentos	01/2022	12/2027	367.500,00	633.001,00	500.629,00	579.009,00	582.798,00	536.625,00	0,00	265.501,00
1	2020/6	Proteção Civil no Concelho	01/2020	12/2027	36.500,00	36.500,00	36.831,00	37.164,00	37.534,00	37.910,00	0,00	0,00
1	2020/43	Medidas preventivas e disseminação da pandemia COVID 19	01/2020	12/2022	5.000,00	5.000,00	0,00	0,00	0,00	0,00	0,00	0,00
1	2022/85	Rearborização e Criação de Ilhas Sombra junto ao Complexo Desportivo Municipal	01/2022	12/2022	0,00	59.000,00	0,00	0,00	0,00	0,00	0,00	59.000,00
2	2017/12	Programa de Combate ao Abandono Escolar BSE Meda	01/2017	12/2022	7.500,00	7.500,00	1.000,00	0,00	0,00	0,00	0,00	0,00
2	2017/13	Requalificação da Escola Básica e Secundária de Mêda	01/2017	12/2022	149.095,00	196.295,00	0,00	0,00	0,00	0,00	0,00	47.200,00
2	2022/8	Serviços Complementares de Ensino	01/2022	12/2027	15.000,00	15.000,00	15.135,00	15.271,00	15.424,00	15.578,00	0,00	0,00
2	2022/88	Termas de Longroiva	01/2022	12/2024	0,00	17.500,00	0,00	0,00	0,00	0,00	0,00	17.500,00
2	2022/75	Programa 1º Direito	01/2022	12/2023	721.500,00	721.500,00	420.500,00	0,00	0,00	0,00	0,00	0,00
2	2003/15	Revisão do PDM	01/2003	12/2022	26.385,00	27.944,00	0,00	0,00	0,00	0,00	0,00	1.559,00
2	2020/27	Reposição de Marcação Horizontal em Estradas Municipais	01/2020	12/2027	25.000,00	2.500,00	25.225,00	25.452,00	25.707,00	25.964,00	0,00	-22.500,00
2	2021/3	Recuperação de Jardins no Concelho	01/2021	12/2027	25.000,00	3.500,00	25.225,00	25.452,00	25.707,00	25.964,00	0,00	-21.500,00
2	2021/4	Recuperação e Requalificação de Edifícios no Centro Histórico	01/2021	12/2027	500.000,00	4.402,74	370.000,00	250.001,00	250.001,00	250.001,00	0,00	-495.597,26
2	2022/92	Recuperação do Solar dos Abreu	01/2022	12/2024	0,00	5.000,00	250.000,00	250.000,00	0,00	0,00	0,00	5.000,00
2	2022/9	Sistema de Drenagem de Saneamento	01/2022	12/2027	75.000,00	15.000,00	75.675,00	76.356,00	77.120,00	77.891,00	0,00	-60.000,00
2	2022/38	Construção de Fossas e ETAR´s	01/2022	12/2027	94.643,00	94.643,00	50.450,00	50.904,00	51.413,00	51.927,00	0,00	0,00
2	2022/10	Distribuição de Água para Consumo Humano	01/2022	12/2027	80.000,00	80.000,00	80.720,00	81.446,00	82.261,00	83.083,00	0,00	0,00
2	2022/11	Recolha e Tratamento de RSU´s	01/2022	12/2027	5.001,00	17.001,00	55.045,00	55.090,00	30.141,00	5.192,00	0,00	12.000,00
2	2022/74	Sistema de Recolha de Resíduos - Enterramento Contentores	01/2022	12/2027	125.000,00	10.000,00	241.125,00	242.260,00	243.533,00	244.818,00	0,00	-115.000,00
2	2019/71	Monitorização de Águas Termais	01/2019	12/2021	1,00	1,00	0,00	0,00	0,00	0,00	0,00	0,00
2	2018/17	Sítio Arqueológico do Vale do Mouro	01/2018	12/2023	25.000,00	20.000,00	25.225,00	25.452,00	25.707,00	25.964,00	0,00	-5.000,00
2	2018/75	Construção de Pavilhão de Feiras e Eventos	01/2018	12/2022	1,00	1,00	500.000,00	250.000,00	0,00	0,00	0,00	0,00
2	2021/6	Reestruturação do Museu Municipal	01/2021	12/2021	12.500,00	1,00	150.000,00	12.727,00	12.854,00	12.983,00	0,00	-12.499,00
2	2022/12	Investimentos de Âmbito Cultural	01/2022	12/2027	5.500,00	5.500,00	5.550,00	5.600,00	5.656,00	5.713,00	0,00	0,00

Anexo às demonstrações orçamentais 3 - Alterações ao Plano Plurianual de Investimentos

Município de Mêda

(designação da autarquia local)

Ano: 2022

Euros

Objetivo	Número do projeto	Designação do projeto	Datas		Financiamento Definido							Modificação (+/-)
			Início	Fim	Ano 2022		Períodos seguintes					
					Dotação atual	Dotação corrigida	Ano 2023	Ano 2024	Ano 2025	Ano 2026	Outros	
[1]	[2]	[3]	[4]	[5]	[6]	[7]	[8]	[9]	[10]	[11]	[12]	[13]=[7]-[6]
2	2022/15	Eventos e actividades de Desporto e Recreio	01/2022	12/2027	1.000,00	10.200,00	1.009,00	1.018,00	1.028,00	1.038,00	0,00	9.200,00
2	2022/91	Requalificação do Polidesportivo Municipal	01/2022	12/2023	0,00	40.000,00	40.000,00	0,00	0,00	0,00	0,00	40.000,00
2	2020/17	Construção, Ampliação e Beneficiação de Cemitérios	01/2020	12/2027	118.381,00	88.881,00	103.400,00	104.331,00	105.374,00	106.427,00	0,00	-29.500,00
3	2020/31	Aproveitamento Hidroagrícola da Coriscada	01/2020	12/2024	5,00	5,00	5.180.000,00	4.710.000,00	2.105.000,00	0,00	0,00	0,00
3	2020/44	Mercado da Terra	01/2020	12/2023	10.000,00	10.000,00	10.090,00	0,00	0,00	0,00	0,00	0,00
3	2017/25	Área de Acolhimento Empresarial	01/2017	12/2022	1.591.807,00	1.591.807,00	5.000,00	0,00	0,00	0,00	0,00	0,00
3	2017/29	Eficiência Energética	01/2017	12/2032	210.000,00	452.007,26	211.890,00	213.797,00	215.935,00	218.094,00	0,00	242.007,26
3	2022/18	Rede Eléctrica no Concelho	01/2022	12/2027	20.000,00	25.000,00	20.180,00	20.362,00	20.566,00	20.772,00	0,00	5.000,00
3	2022/82	Adaptação da Antiga Casa dos Magistrados para Incubadora de Empresas	01/2022	12/2026	5.000,00	5.000,00	100.000,00	300.000,00	25.000,00	0,00	0,00	0,00
3	2022/87	Bairros Digitais	01/2022	12/2024	0,00	5.000,00	0,00	0,00	0,00	0,00	0,00	5.000,00
3	2017/33	Requalificação da Sta Cruz	01/2017	12/2021	5.000,00	5.000,00	5.045,00	5.090,00	5.141,00	5.192,00	0,00	0,00
3	2018/67	Caminho do Convento - Vale Flor/Marialva	01/2018	12/2022	10.000,00	10.000,00	150.000,00	0,00	0,00	0,00	0,00	0,00
3	2019/75	Ligação Rabaçal - EN102	01/2019	12/2026	10.000,00	0,00	500.000,00	400.000,00	0,00	0,00	0,00	-10.000,00
3	2020/40	Plano de Ação de Regeneração Urbana (PARU)	01/2020	12/2022	315.131,00	371.631,00	0,00	0,00	0,00	0,00	0,00	56.500,00
3	2020/41	Requalificação do Bairro do Barrocal	01/2020	12/2021	5.000,00	5.000,00	100.000,00	85.000,00	0,00	0,00	0,00	0,00
3	2022/19	Despesas de Investimento	01/2022	12/2027	282.500,00	205.941,00	284.818,00	218.881,00	290.254,00	293.156,00	0,00	-76.559,00
3	2022/20	Investimentos nas freguesias	01/2022	12/2027	218.203,00	52.047,00	200.000,00	101.800,00	203.818,00	205.856,00	0,00	-166.156,00
3	2022/78	Ecovia de Sto Amaro	01/2022	12/2026	5.000,00	5.000,00	100.000,00	350.000,00	10.000,00	0,00	0,00	0,00
3	2022/79	Ecovia da Mêda	01/2022	12/2026	5.000,00	5.000,00	250.000,00	750.000,00	500.000,00	0,00	0,00	0,00
3	2022/84	Ciclovia Rabaçal - EN102	01/2022	12/2026	0,00	10.000,00	250.000,00	200.000,00	0,00	0,00	0,00	10.000,00
3	2022/89	Acessibilidades 360º de Tramo da Avenida Gago Coutinho e Sacadura Cabral - 1ª Fase	01/2022	12/2024	0,00	0,00	500.000,00	205.000,00	0,00	0,00	0,00	0,00
3	2017/37	Património Cultural Castelo de Longroiva	01/2017	12/2021	419.328,00	419.328,00	1.000,00	0,00	0,00	0,00	0,00	0,00
3	2018/76	Recuperação Património Histórico - Escola de Longroiva	01/2018	12/2022	101.570,00	101.570,00	0,00	0,00	0,00	0,00	0,00	0,00
3	2022/80	Passadiços da Teja	01/2022	12/2027	5.000,00	5.000,00	25.000,00	250.000,00	750.000,00	100.000,00	0,00	0,00
3	2022/81	Centro Interpretativo da Coriscada	01/2022	12/2027	5.000,00	5.000,00	25.000,00	100.000,00	0,00	0,00	0,00	0,00
3	2022/86	Regenerar Territórios	01/2022	12/2024	0,00	5.000,00	0,00	0,00	0,00	0,00	0,00	5.000,00
Total:					5.684.812,00	5.440.466,00	10.890.767,00	9.997.463,00	5.697.972,00	2.350.148,00	0,00	-244.346,00

Anexo às demonstrações orçamentais 3 - Alterações às Grandes Opções do Plano

Ano: 2022

Município de Mêda

(designação da autarquia local)

Euros

Objetivo	Número do projeto	Designação do projeto	Datas		Financiamento Definido							Modificação (+/-)
			Início	Fim	Ano 2022		Períodos seguintes					
					Dotação atual	Dotação corrigida	Ano 2023	Ano 2024	Ano 2025	Ano 2026	Outros	
[1]	[2]	[3]	[4]	[5]	[6]	[7]	[8]	[9]	[10]	[11]	[12]	[13]=[7]-[6]
1	2017/6	Modernização Administrativa	01/2017	12/2022	21.696,00	11.194,00	0,00	0,00	0,00	0,00	0,00	-10.502,00
1	2017/47	Redes Wi-Fi	01/2017	12/2022	19.065,00	19.065,00	0,00	0,00	0,00	0,00	0,00	0,00
1	2022/1	Assembleia Municipal	01/2022	12/2027	32.000,00	32.000,00	32.289,00	32.580,00	32.906,00	33.234,00	0,00	0,00
1	2022/2	Despesas com pessoal	01/2022	12/2027	3.226.254,00	3.277.820,00	3.273.670,00	3.256.466,00	3.319.029,00	3.321.921,00	0,00	51.566,00
1	2022/3	Aquisição de Bens de Serviços Correntes	01/2022	12/2027	993.500,00	1.386.939,00	1.002.448,00	1.011.471,00	1.021.586,00	1.031.804,00	0,00	393.439,00
1	2022/4	Outras Despesas	01/2022	12/2027	60.500,00	71.656,00	61.046,00	61.597,00	62.213,00	62.836,00	0,00	11.156,00
1	2022/5	Despesas de Investimentos	01/2022	12/2027	370.000,00	633.011,00	503.152,00	581.555,00	585.369,00	539.222,00	0,00	263.011,00
1	2022/5006	Boletim Municipal	01/2022	12/2027	15.000,00	10.000,00	15.135,00	15.271,00	15.424,00	15.578,00	0,00	-5.000,00
1	2020/6	Proteção Civil no Concelho	01/2020	12/2027	149.000,00	142.885,70	150.345,00	151.699,00	153.213,00	154.745,00	0,00	-6.114,30
1	2020/43	Medidas preventivas e disseminação da pandemia COVID 19	01/2020	12/2022	25.000,00	14.000,00	0,00	0,00	0,00	0,00	0,00	-11.000,00
1	2021/1	Canil Municipal	01/2021	12/2027	100.000,00	35.000,00	7.500,00	0,00	0,00	0,00	0,00	-65.000,00
1	2021/5005	Apoio Financeiro - Obras quartel Bombeiros Voluntarios Meda	01/2021	12/2021	98.000,00	0,00	0,00	0,00	0,00	0,00	0,00	-98.000,00
1	2022/50	Associação Humanitária dos Bombeiros Voluntários de Mêda	01/2022	12/2027	100.000,00	134.806,00	76.901,00	101.809,00	102.828,00	103.856,00	0,00	34.806,00
1	2022/85	Rearborização e Criação de Ilhas Sombra junto ao Complexo Desportivo Municipal	01/2022	12/2022	0,00	59.000,00	0,00	0,00	0,00	0,00	0,00	59.000,00
2	2022/7	Despesas com o Pessoal	01/2022	12/2027	460.208,00	460.946,00	466.351,00	468.530,00	475.212,00	477.944,00	0,00	738,00
2	2017/12	Programa de Combate ao Abandono Escolar BSE Meda	01/2017	12/2022	33.500,00	33.500,00	3.500,00	0,00	0,00	0,00	0,00	0,00
2	2017/13	Requalificação da Escola Básica e Secundária de Mêda	01/2017	12/2022	149.095,00	196.295,00	0,00	0,00	0,00	0,00	0,00	47.200,00
2	2018/52	Prémio da Excelência Educativa	01/2018	12/2027	2.500,00	0,00	2.523,00	2.546,00	2.571,00	2.597,00	0,00	-2.500,00
2	2020/29	Aq. Fichas de Trabalho dos Manuais Escolares no 1º ciclo	01/2020	12/2027	5.000,00	5.000,00	5.045,00	5.090,00	5.141,00	5.192,00	0,00	0,00
2	2022/8	Serviços Complementares de Ensino	01/2022	12/2027	257.001,00	319.207,59	259.316,00	261.649,00	264.264,00	266.906,00	0,00	62.206,59
2	2022/28	Semana da Saúde e Bem-Estar	01/2022	12/2027	5.000,00	10,00	5.045,00	5.090,00	5.141,00	5.192,00	0,00	-4.990,00
2	2022/76	Protocolo na Especialidade de Oftalmologia com a Fundação Álvaro Carvalho	01/2022	12/2027	20.000,00	20.000,00	20.180,00	20.362,00	20.566,00	20.772,00	0,00	0,00
2	2022/88	Termas de Longroiva	01/2022	12/2024	0,00	17.500,00	0,00	0,00	0,00	0,00	0,00	17.500,00
2	2022/5001	Programa de Promoção da Saúde e do Bem Estar	01/2022	12/2027	1,00	1,00	1,00	1,00	1,00	1,00	0,00	0,00
2	2022/5008	Termas de Longroiva - Exploração	01/2022	12/2022	0,00	7.500,00	0,00	0,00	0,00	0,00	0,00	7.500,00

Anexo às demonstrações orçamentais 3 - Alterações às Grandes Opções do Plano

Handwritten signature

Ano: 2022

Município de Mêda

(designação da autarquia local)

Euros

Objetivo	Número do projeto	Designação do projeto	Datas		Financiamento Definido							Modificação (+/-)
			Início	Fim	Ano 2022		Períodos seguintes					
					Dotação atual	Dotação corrigida	Ano 2023	Ano 2024	Ano 2025	Ano 2026	Outros	
[1]	[2]	[3]	[4]	[5]	[6]	[7]	[8]	[9]	[10]	[11]	[12]	[13]=[7]-[6]
2	2019/54	Teleassistência	01/2019	12/2027	3.000,00	3.000,00	3.027,00	3.054,00	3.085,00	3.116,00	0,00	0,00
2	2022/26	Apoio de âmbito Social	01/2022	12/2027	72.500,00	72.500,00	73.153,00	73.811,00	74.549,00	75.294,00	0,00	0,00
2	2022/5003	Plano Municipal para a Igualdade - Casa da Igualdade de Mêda	01/2022	12/2027	15.000,00	0,00	12.500,00	0,00	0,00	0,00	0,00	-15.000,00
2	2022/5004	Encargos com a CPCJ	01/2022	12/2027	5.000,00	3.000,00	5.045,00	5.090,00	5.141,00	5.192,00	0,00	-2.000,00
2	2022/5005	Transferência de Competências no Domínio da Ação Social	01/2022	12/2027	50.000,00	50.000,00	50.450,00	50.904,00	51.413,00	51.927,00	0,00	0,00
2	2022/75	Programa 1º Direito	01/2022	12/2023	721.500,00	721.500,00	420.500,00	0,00	0,00	0,00	0,00	0,00
2	2003/15	Revisão do PDM	01/2003	12/2022	26.385,00	27.944,00	0,00	0,00	0,00	0,00	0,00	1.559,00
2	2019/46	Colocação de Toponímia no Concelho	01/2019	12/2027	7.500,00	1.500,00	7.568,00	7.636,00	7.712,00	7.789,00	0,00	-6.000,00
2	2020/27	Reposição de Marcação Horizontal em Estradas Municipais	01/2020	12/2027	25.000,00	2.500,00	25.225,00	25.452,00	25.707,00	25.964,00	0,00	-22.500,00
2	2021/3	Recuperação de Jardins no Concelho	01/2021	12/2027	25.000,00	3.500,00	25.225,00	25.452,00	25.707,00	25.964,00	0,00	-21.500,00
2	2021/4	Recuperação e Requalificação de Edifícios no Centro Histórico	01/2021	12/2027	500.000,00	4.402,74	370.000,00	250.001,00	250.001,00	250.001,00	0,00	-495.597,26
2	2022/92	Recuperação do Solar dos Abreu	01/2022	12/2024	0,00	5.000,00	250.000,00	250.000,00	0,00	0,00	0,00	5.000,00
2	2022/9	Sistema de Drenagem de Saneamento	01/2022	12/2027	402.500,00	252.500,00	406.123,00	409.778,00	413.876,00	418.015,00	0,00	-150.000,00
2	2022/38	Construção de Fossas e ETAR´s	01/2022	12/2027	94.643,00	94.643,00	50.450,00	50.904,00	51.413,00	51.927,00	0,00	0,00
2	2022/10	Distribuição de Água para Consumo Humano	01/2022	12/2027	457.500,00	485.500,00	461.618,00	465.772,00	470.430,00	475.134,00	0,00	28.000,00
2	2022/11	Recolha e Tratamento de RSU´s	01/2022	12/2027	15.001,00	192.001,00	180.135,00	180.271,00	155.424,00	130.578,00	0,00	177.000,00
2	2022/74	Sistema de Recolha de Resíduos - Enterramento Contentores	01/2022	12/2027	125.000,00	10.000,00	241.125,00	242.260,00	243.533,00	244.818,00	0,00	-115.000,00
2	2019/71	Monitorização de Águas Termais	01/2019	12/2021	1,00	1,00	0,00	0,00	0,00	0,00	0,00	0,00
2	2018/17	Sítio Arqueológico do Vale do Mouro	01/2018	12/2023	25.000,00	20.000,00	25.225,00	25.452,00	25.707,00	25.964,00	0,00	-5.000,00
2	2018/75	Construção de Pavilhão de Feiras e Eventos	01/2018	12/2022	1,00	1,00	500.000,00	250.000,00	0,00	0,00	0,00	0,00
2	2021/6	Restruturação do Museu Municipal	01/2021	12/2021	12.500,00	1,00	150.000,00	12.727,00	12.854,00	12.983,00	0,00	-12.499,00
2	2022/12	Investimentos de Âmbito Cultural	01/2022	12/2027	5.500,00	5.500,00	5.550,00	5.600,00	5.656,00	5.713,00	0,00	0,00
2	2022/13	Eventos e Actividades de âmbito Cultural	01/2022	12/2027	258.003,00	766.772,19	277.824,00	280.324,00	283.128,00	285.957,00	0,00	508.769,19
2	2022/14	Programas culturais de Apoio ao Associativismo	01/2022	12/2027	20.000,00	13.500,00	20.180,00	20.362,00	20.566,00	20.772,00	0,00	-6.500,00
2	2019/23	Mêda 100 BTT	01/2019	12/2027	16.500,00	0,00	16.649,00	16.798,00	16.966,00	17.135,00	0,00	-16.500,00
2	2019/57	Escola de Andebol	01/2019	12/2027	7.000,00	3.096,80	7.063,00	7.126,00	7.197,00	7.269,00	0,00	-3.903,20
2	2022/15	Eventos e actividades de Desporto e Recreio	01/2022	12/2027	65.500,00	131.900,00	66.090,00	66.685,00	67.351,00	68.025,00	0,00	66.400,00

Anexo às demonstrações orçamentais 3 - Alterações às Grandes Opções do Plano

Município de Mêda

(designação da autarquia local)

Ano: 2022

Euros

Objetivo	Número do projeto	Designação do projeto	Datas		Financiamento Definido							Modificação (+/-)
			Início	Fim	Ano 2022		Períodos seguintes					
					Dotação atual	Dotação corrigida	Ano 2023	Ano 2024	Ano 2025	Ano 2026	Outros	
[1]	[2]	[3]	[4]	[5]	[6]	[7]	[8]	[9]	[10]	[11]	[12]	[13]=[7]-[6]
2	2022/16	Manutenção do Relvado do Estádio Municipal de Mêda	01/2022	12/2027	2.500,00	2.500,00	2.523,00	2.546,00	2.571,00	2.597,00	0,00	0,00
2	2022/39	Gás do Complexo Desportivo	01/2022	12/2027	60.000,00	60.000,00	60.540,00	61.085,00	61.696,00	62.313,00	0,00	0,00
2	2022/91	Requalificação do Polidesportivo Municipal	01/2022	12/2023	0,00	40.000,00	40.000,00	0,00	0,00	0,00	0,00	40.000,00
2	2022/5009	Apoio à construção e requalificação de equipamentos desportivos	01/2022	12/2023	0,00	25.000,00	24.000,00	0,00	0,00	0,00	0,00	25.000,00
2	2020/17	Construção, Ampliação e Beneficiação de Cemitérios	01/2020	12/2027	118.381,00	88.881,00	103.400,00	104.331,00	105.374,00	106.427,00	0,00	-29.500,00
2	2021/5002	""Projeto ""Vivificar""	01/2021	12/2021	2.000,00	18.450,00	2.018,00	2.036,00	2.056,00	2.077,00	0,00	16.450,00
2	2022/35	Apoio na Realização das Festas Populares	01/2022	12/2027	7.500,00	0,00	7.568,00	7.636,00	7.712,00	7.789,00	0,00	-7.500,00
3	2020/31	Aproveitamento Hidroagrícola da Coriscada	01/2020	12/2024	5,00	5,00	5.180.000,00	4.710.000,00	2.105.000,00	0,00	0,00	0,00
3	2020/44	Mercado da Terra	01/2020	12/2023	40.000,00	40.000,00	40.360,00	0,00	0,00	0,00	0,00	0,00
3	2021/5003	""Integração na Área Produtora de Castanha DOP ""Souto da Lapa""	01/2021	12/2023	30.000,00	23.985,00	5.000,00	0,00	0,00	0,00	0,00	-6.015,00
3	2022/30	Encargos com a Esterilização de Animais	01/2022	12/2027	7.500,00	7.500,00	7.568,00	7.636,00	7.712,00	7.789,00	0,00	0,00
3	2022/32	Apoio à Produção Pecuária	01/2022	12/2027	65.000,00	47.500,00	65.675,00	66.356,00	67.120,00	67.891,00	0,00	-17.500,00
3	2022/63	Zonas de Intervenção Florestal	01/2022	12/2027	2.500,00	2.500,00	10.000,00	2.500,00	2.500,00	2.500,00	0,00	0,00
3	2022/83	Apoio aos Fruticultores e Viticultores	01/2022	12/2022	0,00	8.000,00	0,00	0,00	0,00	0,00	0,00	8.000,00
3	2017/25	Área de Acolhimento Empresarial	01/2017	12/2022	1.591.807,00	1.591.807,00	5.000,00	0,00	0,00	0,00	0,00	0,00
3	2017/29	Eficiência Energética	01/2017	12/2032	210.000,00	452.007,26	211.890,00	213.797,00	215.935,00	218.094,00	0,00	242.007,26
3	2022/18	Rede Eléctrica no Concelho	01/2022	12/2027	395.000,00	407.851,60	398.555,00	402.142,00	406.164,00	410.226,00	0,00	12.851,60
3	2022/82	Adaptação da Antiga Casa dos Magistrados para Incubadora de Empresas	01/2022	12/2026	5.000,00	5.000,00	100.000,00	300.000,00	25.000,00	0,00	0,00	0,00
3	2022/87	Bairros Digitais	01/2022	12/2024	0,00	5.000,00	0,00	0,00	0,00	0,00	0,00	5.000,00
3	2022/90	Promoção da Área de Acolhimento Empresarial da Mêda	01/2022	12/2022	0,00	16.400,00	0,00	0,00	0,00	0,00	0,00	16.400,00
3	2017/31	Rede de Mobilidade de Baixa Densidade e Sistema de Transportes	01/2017	12/2021	100.000,00	100.000,00	100.900,00	101.808,00	102.826,00	103.854,00	0,00	0,00
3	2017/33	Requalificação da Sta Cruz	01/2017	12/2021	5.000,00	5.000,00	5.045,00	5.090,00	5.141,00	5.192,00	0,00	0,00
3	2018/67	Caminho do Convento - Vale Flor/Marialva	01/2018	12/2022	10.000,00	10.000,00	150.000,00	0,00	0,00	0,00	0,00	0,00
3	2019/75	Ligação Rabaçal - EN102	01/2019	12/2026	10.000,00	0,00	500.000,00	400.000,00	0,00	0,00	0,00	-10.000,00
3	2020/40	Plano de Ação de Regeneração Urbana (PARU)	01/2020	12/2022	315.131,00	371.631,00	0,00	0,00	0,00	0,00	0,00	56.500,00
3	2020/41	Requalificação do Bairro do Barrocal	01/2020	12/2021	5.000,00	5.000,00	100.000,00	85.000,00	0,00	0,00	0,00	0,00

Anexo às demonstrações orçamentais 3 - Alterações às Grandes Opções do Plano

Município de Mêda

(designação da autarquia local)

Ano: 2022

Euros

Objetivo	Número do projeto	Designação do projeto	Datas		Financiamento Definido							Modificação (+/-)
			Início	Fim	Ano 2022		Períodos seguintes					
					Dotação atual	Dotação corrigida	Ano 2023	Ano 2024	Ano 2025	Ano 2026	Outros	
[1]	[2]	[3]	[4]	[5]	[6]	[7]	[8]	[9]	[10]	[11]	[12]	[13]=[7]-[6]
3	2022/19	Despesas de Investimento	01/2022	12/2027	282.500,00	205.941,00	284.818,00	218.881,00	290.254,00	293.156,00	0,00	-76.559,00
3	2022/20	Investimentos nas freguesias	01/2022	12/2027	218.203,00	52.047,00	200.000,00	101.800,00	203.818,00	205.856,00	0,00	-166.156,00
3	2022/78	Ecovia de Sto Amaro	01/2022	12/2026	5.000,00	5.000,00	100.000,00	350.000,00	10.000,00	0,00	0,00	0,00
3	2022/79	Ecovia da Mêda	01/2022	12/2026	5.000,00	5.000,00	250.000,00	750.000,00	500.000,00	0,00	0,00	0,00
3	2022/84	Ciclovia Rabaçal - EN102	01/2022	12/2026	0,00	10.000,00	250.000,00	200.000,00	0,00	0,00	0,00	10.000,00
3	2022/89	Acessibilidades 360º de Tramo da Avenida Gago Coutinho e Sacadura Cabral - 1ª Fase	01/2022	12/2024	0,00	0,00	500.000,00	205.000,00	0,00	0,00	0,00	0,00
3	2020/42	Programa de dinamização do comércio local	01/2020	12/2020	6.000,00	12.070,00	6.054,00	6.108,00	6.169,00	6.231,00	0,00	6.070,00
3	2017/36	Património Natural	01/2017	12/2021	1,00	1,00	0,00	0,00	0,00	0,00	0,00	0,00
3	2017/37	Património Cultural Castelo de Longroiva	01/2017	12/2021	419.328,00	419.328,00	1.000,00	0,00	0,00	0,00	0,00	0,00
3	2018/76	Recuperação Património Histórico - Escola de Longroiva	01/2018	12/2022	101.570,00	101.570,00	0,00	0,00	0,00	0,00	0,00	0,00
3	2019/68	Criação de Rotas Temáticas	01/2019	12/2026	5.000,00	10,00	5.045,00	5.090,00	5.141,00	5.192,00	0,00	-4.990,00
3	2019/69	Candidaturas das Aldeias Históricas	01/2019	12/2027	11.000,00	1.001,00	1.009,00	1.018,00	1.028,00	1.038,00	0,00	-9.999,00
3	2021/2	Varandas do Douro (Miradouros)	01/2021	12/2023	60.000,00	60.000,00	2.500,00	0,00	0,00	0,00	0,00	0,00
3	2022/21	Eventos e Actividades de Âmbito Turístico	01/2022	12/2027	70.000,00	236.867,40	70.630,00	71.266,00	71.979,00	72.699,00	0,00	166.867,40
3	2022/80	Passadiços da Teja	01/2022	12/2027	5.000,00	5.000,00	25.000,00	250.000,00	750.000,00	100.000,00	0,00	0,00
3	2022/81	Centro Interpretativo da Coriscada	01/2022	12/2027	5.000,00	5.000,00	25.000,00	100.000,00	0,00	0,00	0,00	0,00
3	2022/86	Regenerar Territórios	01/2022	12/2024	0,00	5.000,00	0,00	0,00	0,00	0,00	0,00	5.000,00
3	2022/5007	Promoção dos centros históricos de concelho de Mêda - Meios de Divulgação	01/2022	12/2022	0,00	17.400,00	0,00	0,00	0,00	0,00	0,00	17.400,00
3	2022/100	Guia de Apoio ao Investidor	01/2022	12/2027	40.000,00	765,00	0,00	0,00	0,00	0,00	0,00	-39.235,00
3	2022/5002	Festival de Gastronomia da Churra Mondegueira	01/2022	12/2027	10.000,00	10.000,00	10.090,00	10.181,00	10.283,00	10.386,00	0,00	0,00
4	2020/22	Serviço da Dívida Financeira	01/2020	12/2029	676.250,00	668.750,00	698.761,00	721.272,00	746.285,00	766.298,00	0,00	-7.500,00
4	2020/25	Transferências de Capital	01/2020	12/2027	72.500,00	137.500,00	47.793,00	48.223,00	48.705,00	49.192,00	0,00	65.000,00
4	2021/5015	Associação de Municípios do Douro Superior de Fins Específicos - AMSFE	01/2021	12/2021	3.500,00	3.500,00	3.532,00	3.564,00	3.600,00	3.636,00	0,00	0,00
4	2022/23	Delegação de Competências nas Juntas de Freguesia	01/2022	12/2027	310.250,00	285.250,00	226.827,00	228.868,00	231.157,00	233.469,00	0,00	-25.000,00
4	2022/24	Transferências Correntes	01/2022	12/2027	80.600,00	217.197,72	91.326,00	92.057,00	92.878,00	93.705,00	0,00	136.597,72
Total:					14.466.880,00	15.555.815,00	19.454.599,00	18.536.466,00	14.370.984,00	11.088.944,00	0,00	1.088.935,00

Anexo às demonstrações orçamentais 3 - Alterações ao Plano das Atividades mais Relevantes

Município de Mêda

(designação da autarquia local)

Ano: 2022

Euros

Objetivo	Número do projeto	Designação do projeto	Datas		Financiamento Definido							Modificação (+/-)
			Início	Fim	Ano 2022		Períodos seguintes					
					Dotação atual	Dotação corrigida	Ano 2023	Ano 2024	Ano 2025	Ano 2026	Outros	
[1]	[2]	[3]	[4]	[5]	[6]	[7]	[8]	[9]	[10]	[11]	[12]	[13]=[7]-[6]
1	2022/1	Assembleia Municipal	01/2022	12/2027	32.000,00	32.000,00	32.289,00	32.580,00	32.906,00	33.234,00	0,00	0,00
1	2022/2	Despesas com pessoal	01/2022	12/2027	3.226.254,00	3.277.820,00	3.273.670,00	3.256.466,00	3.319.029,00	3.321.921,00	0,00	51.566,00
1	2022/3	Aquisição de Bens de Serviços Correntes	01/2022	12/2027	993.500,00	1.386.939,00	1.002.448,00	1.011.471,00	1.021.586,00	1.031.804,00	0,00	393.439,00
1	2022/4	Outras Despesas	01/2022	12/2027	60.500,00	71.656,00	61.046,00	61.597,00	62.213,00	62.836,00	0,00	11.156,00
1	2022/5	Despesas de Investimentos	01/2022	12/2027	2.500,00	10,00	2.523,00	2.546,00	2.571,00	2.597,00	0,00	-2.490,00
1	2022/5006	Boletim Municipal	01/2022	12/2027	15.000,00	10.000,00	15.135,00	15.271,00	15.424,00	15.578,00	0,00	-5.000,00
1	2020/6	Proteção Civil no Concelho	01/2020	12/2027	112.500,00	106.385,70	113.514,00	114.535,00	115.679,00	116.835,00	0,00	-6.114,30
1	2020/43	Medidas preventivas e disseminação da pandemia COVID 19	01/2020	12/2022	20.000,00	9.000,00	0,00	0,00	0,00	0,00	0,00	-11.000,00
1	2021/1	Canil Municipal	01/2021	12/2027	100.000,00	35.000,00	7.500,00	0,00	0,00	0,00	0,00	-65.000,00
1	2021/5005	Apoio Financeiro - Obras quartel Bombeiros Voluntarios Meda	01/2021	12/2021	98.000,00	0,00	0,00	0,00	0,00	0,00	0,00	-98.000,00
1	2022/50	Associação Humanitária dos Bombeiros Voluntários de Mêda	01/2022	12/2027	100.000,00	134.806,00	76.901,00	101.809,00	102.828,00	103.856,00	0,00	34.806,00
2	2022/7	Despesas com o Pessoal	01/2022	12/2027	460.208,00	460.946,00	466.351,00	468.530,00	475.212,00	477.944,00	0,00	738,00
2	2017/12	Programa de Combate ao Abandono Escolar BSE Meda	01/2017	12/2022	26.000,00	26.000,00	2.500,00	0,00	0,00	0,00	0,00	0,00
2	2018/52	Prémio da Excelência Educativa	01/2018	12/2027	2.500,00	0,00	2.523,00	2.546,00	2.571,00	2.597,00	0,00	-2.500,00
2	2020/29	Aq. Fichas de Trabalho dos Manuais Escolares no 1º ciclo	01/2020	12/2027	5.000,00	5.000,00	5.045,00	5.090,00	5.141,00	5.192,00	0,00	0,00
2	2022/8	Serviços Complementares de Ensino	01/2022	12/2027	242.001,00	304.207,59	244.181,00	246.378,00	248.840,00	251.328,00	0,00	62.206,59
2	2022/28	Semana da Saúde e Bem-Estar	01/2022	12/2027	5.000,00	10,00	5.045,00	5.090,00	5.141,00	5.192,00	0,00	-4.990,00
2	2022/76	Protocolo na Especialidade de Oftalmologia com a Fundação Álvaro Carvalho	01/2022	12/2027	20.000,00	20.000,00	20.180,00	20.362,00	20.566,00	20.772,00	0,00	0,00
2	2022/5001	Programa de Promoção da Saúde e do Bem Estar	01/2022	12/2027	1,00	1,00	1,00	1,00	1,00	1,00	0,00	0,00
2	2022/5008	Termas de Longroiva - Exploração	01/2022	12/2022	0,00	7.500,00	0,00	0,00	0,00	0,00	0,00	7.500,00
2	2019/54	Teleassistência	01/2019	12/2027	3.000,00	3.000,00	3.027,00	3.054,00	3.085,00	3.116,00	0,00	0,00
2	2022/26	Apoio de âmbito Social	01/2022	12/2027	72.500,00	72.500,00	73.153,00	73.811,00	74.549,00	75.294,00	0,00	0,00
2	2022/5003	Plano Municipal para a Igualdade - Casa da Igualdade de Mêda	01/2022	12/2027	15.000,00	0,00	12.500,00	0,00	0,00	0,00	0,00	-15.000,00
2	2022/5004	Encargos com a CPCJ	01/2022	12/2027	5.000,00	3.000,00	5.045,00	5.090,00	5.141,00	5.192,00	0,00	-2.000,00
2	2022/5005	Transferência de Competências no Domínio da Ação Social	01/2022	12/2027	50.000,00	50.000,00	50.450,00	50.904,00	51.413,00	51.927,00	0,00	0,00

Anexo às demonstrações orçamentais 3 - Alterações ao Plano das Atividades mais Relevantes

Município de Mêda

(designação da autarquia local)

Ano: 2022

Euros

Objetivo	Número do projeto	Designação do projeto	Datas		Financiamento Definido						Modificação (+/-)	
			Início	Fim	Ano 2022		Períodos seguintes					
					Dotação atual	Dotação corrigida	Ano 2023	Ano 2024	Ano 2025	Ano 2026	Outros	
[1]	[2]	[3]	[4]	[5]	[6]	[7]	[8]	[9]	[10]	[11]	[12]	[13]=[7]-[6]
2	2019/46	Colocação de Toponímia no Concelho	01/2019	12/2027	7.500,00	1.500,00	7.568,00	7.636,00	7.712,00	7.789,00	0,00	-6.000,00
2	2022/9	Sistema de Drenagem de Saneamento	01/2022	12/2027	327.500,00	237.500,00	330.448,00	333.422,00	336.756,00	340.124,00	0,00	-90.000,00
2	2022/10	Distribuição de Água para Consumo Humano	01/2022	12/2027	377.500,00	405.500,00	380.898,00	384.326,00	388.169,00	392.051,00	0,00	28.000,00
2	2022/11	Recolha e Tratamento de RSU's	01/2022	12/2027	10.000,00	175.000,00	125.090,00	125.181,00	125.283,00	125.386,00	0,00	165.000,00
2	2022/13	Eventos e Actividades de âmbito Cultural	01/2022	12/2027	258.003,00	766.772,19	277.824,00	280.324,00	283.128,00	285.957,00	0,00	508.769,19
2	2022/14	Programas culturais de Apoio ao Associativismo	01/2022	12/2027	20.000,00	13.500,00	20.180,00	20.362,00	20.566,00	20.772,00	0,00	-6.500,00
2	2019/23	Mêda 100 BTT	01/2019	12/2027	16.500,00	0,00	16.649,00	16.798,00	16.966,00	17.135,00	0,00	-16.500,00
2	2019/57	Escola de Andebol	01/2019	12/2027	7.000,00	3.096,80	7.063,00	7.126,00	7.197,00	7.269,00	0,00	-3.903,20
2	2022/15	Eventos e actividades de Desporto e Recreio	01/2022	12/2027	64.500,00	121.700,00	65.081,00	65.667,00	66.323,00	66.987,00	0,00	57.200,00
2	2022/16	Manutenção do Relvado do Estádio Municipal de Mêda	01/2022	12/2027	2.500,00	2.500,00	2.523,00	2.546,00	2.571,00	2.597,00	0,00	0,00
2	2022/39	Gás do Complexo Desportivo	01/2022	12/2027	60.000,00	60.000,00	60.540,00	61.085,00	61.696,00	62.313,00	0,00	0,00
2	2022/5009	Apoio à construção e requalificação de equipamentos desportivos	01/2022	12/2023	0,00	25.000,00	24.000,00	0,00	0,00	0,00	0,00	25.000,00
2	2021/5002	Projeto Vivificar	01/2021	12/2021	2.000,00	18.450,00	2.018,00	2.036,00	2.056,00	2.077,00	0,00	16.450,00
2	2022/35	Apoio na Realização das Festas Populares	01/2022	12/2027	7.500,00	0,00	7.568,00	7.636,00	7.712,00	7.789,00	0,00	-7.500,00
3	2020/44	Mercado da Terra	01/2020	12/2023	30.000,00	30.000,00	30.270,00	0,00	0,00	0,00	0,00	0,00
3	2021/5003	Integração na Área Produtora de Castanha DOP Souto da Lapa	01/2021	12/2023	30.000,00	23.985,00	5.000,00	0,00	0,00	0,00	0,00	-6.015,00
3	2022/30	Encargos com a Esterlização de Animais	01/2022	12/2027	7.500,00	7.500,00	7.568,00	7.636,00	7.712,00	7.789,00	0,00	0,00
3	2022/32	Apoio à Produção Pecuária	01/2022	12/2027	65.000,00	47.500,00	65.675,00	66.356,00	67.120,00	67.891,00	0,00	-17.500,00
3	2022/63	Zonas de Intervenção Florestal	01/2022	12/2027	2.500,00	2.500,00	10.000,00	2.500,00	2.500,00	2.500,00	0,00	0,00
3	2022/83	Apoio aos Fruticultores e Viticultores	01/2022	12/2022	0,00	8.000,00	0,00	0,00	0,00	0,00	0,00	8.000,00
3	2022/18	Rede Eléctrica no Concelho	01/2022	12/2027	375.000,00	382.851,60	378.375,00	381.780,00	385.598,00	389.454,00	0,00	7.851,60
3	2022/90	Promoção da Área de Acolhimento Empresarial da Mêda	01/2022	12/2022	0,00	16.400,00	0,00	0,00	0,00	0,00	0,00	16.400,00
3	2017/31	Rede de Mobilidade de Baixa Densidade e Sistema de Transportes	01/2017	12/2021	100.000,00	100.000,00	100.900,00	101.808,00	102.826,00	103.854,00	0,00	0,00
3	2020/42	Programa de dinamização do comércio local	01/2020	12/2020	6.000,00	12.070,00	6.054,00	6.108,00	6.169,00	6.231,00	0,00	6.070,00
3	2017/36	Património Natural	01/2017	12/2021	1,00	1,00	0,00	0,00	0,00	0,00	0,00	0,00
3	2019/68	Criação de Rotas Temáticas	01/2019	12/2026	5.000,00	10,00	5.045,00	5.090,00	5.141,00	5.192,00	0,00	-4.990,00
3	2019/69	Candidaturas das Aldeias Históricas	01/2019	12/2027	11.000,00	1.001,00	1.009,00	1.018,00	1.028,00	1.038,00	0,00	-9.999,00

Anexo às demonstrações orçamentais 3 - Alterações ao Plano das Atividades mais Relevantes

Município de Mêda

(designação da autarquia local)

Ano: 2022

Euros

Objetivo	Número do projeto	Designação do projeto	Datas		Financiamento Definido							Modificação (+/-)
			Início	Fim	Ano 2022		Períodos seguintes					
					Dotação atual	Dotação corrigida	Ano 2023	Ano 2024	Ano 2025	Ano 2026	Outros	
[1]	[2]	[3]	[4]	[5]	[6]	[7]	[8]	[9]	[10]	[11]	[12]	[13]=[7]-[6]
3	2021/2	Varandas do Douro (Miradouros)	01/2021	12/2023	60.000,00	60.000,00	2.500,00	0,00	0,00	0,00	0,00	0,00
3	2022/21	Eventos e Actividades de Âmbito Turístico	01/2022	12/2027	70.000,00	236.867,40	70.630,00	71.266,00	71.979,00	72.699,00	0,00	166.867,40
3	2022/5007	Promoção dos centros históricos de concelho de Mêda - Meios de Divulgação	01/2022	12/2022	0,00	17.400,00	0,00	0,00	0,00	0,00	0,00	17.400,00
3	2022/100	Guia de Apoio ao Investidor	01/2022	12/2027	40.000,00	765,00	0,00	0,00	0,00	0,00	0,00	-39.235,00
3	2022/5002	Festival de Gastronomia da Churra Mondegueira	01/2022	12/2027	10.000,00	10.000,00	10.090,00	10.181,00	10.283,00	10.386,00	0,00	0,00
4	2020/22	Serviço da Dívida Financeira	01/2020	12/2029	676.250,00	668.750,00	698.761,00	721.272,00	746.285,00	766.298,00	0,00	-7.500,00
4	2020/25	Transferências de Capital	01/2020	12/2027	72.500,00	137.500,00	47.793,00	48.223,00	48.705,00	49.192,00	0,00	65.000,00
4	2021/5015	Associação de Municípios do Douro Superior de Fins Específicos - AMDSFE	01/2021	12/2021	3.500,00	3.500,00	3.532,00	3.564,00	3.600,00	3.636,00	0,00	0,00
4	2022/23	Delegação de Competências nas Juntas de Freguesia	01/2022	12/2027	310.250,00	285.250,00	226.827,00	228.868,00	231.157,00	233.469,00	0,00	-25.000,00
4	2022/24	Transferências Correntes	01/2022	12/2027	80.600,00	217.197,72	91.326,00	92.057,00	92.878,00	93.705,00	0,00	136.597,72
Total:					8.782.068,00	10.115.349,00	8.563.832,00	8.539.003,00	8.673.012,00	8.738.796,00	0,00	1.333.281,00

Operações de Tesouraria

77.

Município de Mêda

Ano: 2022

(unidade: EUR)

CONTAS		SALDO GERÊNCIA ANTERIOR		MOVIMENTO ANUAL		SALDO GERÊNCIA SEGUINTE	
Código	Designação	Devedor	Credor	Devedor	Credor	Devedor	Credor
24219	IRS - Trabalho Dependente - OT	11,22				11,22	
2451119	Caixa Geral de Aposentações - OT		0,67				0,67
2451129	Segurança Social - Regime Geral - OT		212,83				212,83
277111	Cauções por Fornecimento de Água		11 601,69				11 601,69
27711211000007	Eduardo António Sousa Lopes		426,24				426,24
27711211000046	José Américo Moreira Ribeiro de Moura		771,83				771,83
27711211000088	LUSOFACTOR - Sociedade de Factoring, S.A.		1 281,60				1 281,60
27711211000168	Gualdim Anciães Amado		8 251,47				8 251,47
27711211000325	Cristina dos Reis Fonseca Ramalho				610,12		610,12
27711211000363	PACT - Prod. Análises e Controle Trafego Lda		1 795,18				1 795,18
27711211000438	João Carlos Moreira Ferreira		45 119,72				45 119,72
27711211000440	Brigida & Dinis - Soc. de Construções, Lda		47 370,74				47 370,74
27711211000447	Gualdim Anciães Amado & Filhos, Lda		8 527,61	297,51	5 746,56		13 976,66
27711211000451	António José Baraças		12 231,00				12 231,00
27711211000725	FLOPONOR -Florestas e Obras Públicas do Norte, S.A		480,00				480,00
27711211001247	José Luis Coutinho de Sousa		1 223,50				1 223,50
27711211001655	EDIBEIRAS - Edifícios e Obras Públicas das Beiras, Lda		85,99				85,99
27711211002052	João Tomé Saraiva, Sociedade de Construções, Lda		22 324,20				22 324,20
27711211002063	EUROTÊNIS - Equipamentos Desportivos, Lda		1 499,25				1 499,25
27711211002084	Fabuloso Cenário - Investimentos Imobiliários Lda		2 987,56				2 987,56
27711211002358	Construções Videira & Filhos Lda		500,00				500,00
27711211002408	VIAMARCA		293,08	293,08			
27711211002476	SOLTRÁFEGO SA		705,50				705,50
27711211002493	Forcefer Engenharia Metalomecânica Lda		1 599,75				1 599,75
27711211002496	LOURENÇO JORGE MOREIRA UNIPESSOAL LDA		2 688,93				2 688,93
27711211002499	Vila e Devesa Turismo de Marialva, Lda		8 976,39		2 698,85		11 675,24
27711211002508	Júlio Rainha - Construções Lda		854,13				854,13

Operações de Tesouraria

Município de Mêda

Ano: 2022

(unidade: EUR)

CONTAS		SALDO GERÊNCIA ANTERIOR		MOVIMENTO ANUAL		SALDO GERÊNCIA SEGUINTE	
Código	Designação	Devedor	Credor	Devedor	Credor	Devedor	Credor
27711211002786	Samuel Augusto, Lda.		6 553,33				6 553,33
27711211002876	PONTO URBANO - CONSULTORES IMOBILIÁRIOS, UN		1 999,21		10 379,78		12 378,99
27711211002943	100% SÓ CONSTRUÇÕES, UNIPessoal, LDA.		784,45		1 384,10		2 168,55
27711211002981	TRAÇOCIVIL, LDA.		176,75		1 461,65		1 638,40
27711212000540	Álvaro Jorge Ribeiro Ferraz		9 089,63				9 089,63
27711212001943	Natura-Empreendimentos S.A		15 500,00				15 500,00
27711212002113	Maria Irene Mendes Dias Falhas		4 865,54				4 865,54
27711212002408	VIAMARCA		1 098,30	1 098,30			
27711221000173	PISCICOIMBRA - Comércio e Representações, Lda		2 195,03				2 195,03
27711221001247	José Luis Coutinho de Sousa		1 223,00				1 223,00
27711221001822	ELECTROJARM, LDA		2 683,93				2 683,93
27711221002513	Sinónimo Radiante		1 685,00				1 685,00
2789291901201	Descontos Judiciais		0,01				0,01
2789291901203	Licenciamento Sanitário		153,54				153,54
2789291901204	Outras de Particulares		3 207,90				3 207,90
2789291901205	Compensação Mesas de Voto			5 712,30	5 712,30		
2789291901206	Instituto da Mobilidade e Transportes		68,56	6 169,50	6 129,00		28,06
2789291901207	Agência da Modernização Administrativa		25,32	245,10	239,26		19,48
2789291901210	GNR - Participação nas multas de trânsito			1 813,47	1 930,47		117,00
2789291901211	Cauções - Feira Medieval			2 000,00	2 000,00		
2789291901299	Outras Operações de Tesouraria - Cobrado		3 523,88				3 523,88
TOTAL		11,22	236 642,24	17 629,26	38 292,09	11,22	257 305,07

Operações Tesouraria (Tribunal de Contas)

Ano: 2022

Município de Mêda

Período: Prestação Contas

(designação da autarquia local)

Código Conta	Saldo Inicial	Recebimentos	Pagamentos	Saldo Final
07.1.1 / 07.2.1 - Recebimentos / pagamentos por Intermediação de fundos	6,76	6.368,26	6.414,60	-39,58
07.1.2.1.1 / 07.2.2.1.1 - Autarquias Locais	0,00	0,00	0,00	0,00
07.1.2.1.2 / 07.2.2.1.2 - Entidade Contabilística Estado	0,00	0,00	0,00	0,00
07.1.2.1.3 / 07.2.2.1.3 - Região Autónoma Açores	0,00	0,00	0,00	0,00
07.1.2.1.4 / 07.2.2.1.4 - Região Autónoma Madeira	0,00	0,00	0,00	0,00
07.1.2.1.9 / 07.2.2.1.9 - Outras entidades beneficiárias	0,00	0,00	0,00	0,00
07.1.2.2 / 07.2.2.2 - Receita não Fiscal	87,12	1.930,47	1.813,47	204,12
07.1.3 / 07.2.3 - Constituição e reforço/devolução de cauções e garantias	229.449,53	22.281,06	1.688,89	250.041,70
07.1.4 / 07.2.4 - Cobrança/Entrega de recursos próprios europeus	0,00	0,00	0,00	0,00
07.1.5 / 07.2.5 - Receção/receitas de receitas próprias – duplo cabimento	0,00	0,00	0,00	0,00
07.1.6 / 07.2.6 - Retenções - Transição para o SNC-AP	202,29	0,00	0,00	202,29
07.2.8- Conversão de operações de tesouraria em receita orçamental	0,00	0,00	0,00	0,00
07.1.9 / 07.2.9 - Outras receitas/despesas de operações tesouraria	6.885,32	7.712,30	7.712,30	6.885,32
Totais gerais:	236.631,02	38.292,09	17.629,26	257.293,85

Município de Mêda

Situação dos Contratos

(unidade: €)

Ano: 2022

Situação dos Contratos

(unidade: €)

Contrato		Data	Valor contrato	Pr. Contratual	Tipo de Contrato TC	Prazo	Dt Ini Ex.	Processamento de contratação	Dt MEGP	Dt Adm.	Dt Comum	Visão Trib.de Contas		Pagamentos no período				Pagamentos acumulados																																																																																																																																																																																																																																																																																																																																																																																																																																																																																																																																																																																																																																																																																																																																																																																																																																																																																																																																																																																																																																																																																																																																																																																																																																																																		
Entidade	Objeto											Nº de Reg.	Data	Pag. In. Ex.	Tab. Normal	R. de Precos	T/R/F Compl.	Tab. s.e.omiss	Out.Trab.	Tab. Normal	Rev. Precos	T/R/F Compl.	Tab. s.e.omiss	Out.Trab.																																																																																																																																																																																																																																																																																																																																																																																																																																																																																																																																																																																																																																																																																																																																																																																																																																																																																																																																																																																																																																																																																																																																																																																																																																																												
1006 SÓ CONSTRUÇÕES, UNIPERSONAL, LDA.	Reconstrução de infraestruturas Degradadas por Intempéries - Empreitada de Reconstrução de Muros de Suporte no Casalhal, Mêda e Rabegal	2021-03-03	50.372,19	62.934,62	Empreitada de obras públicas	180 dias	2021-03-15	Consulta Prévia						2021-10-11	29.342,89				45.873,26																																																																																																																																																																																																																																																																																																																																																																																																																																																																																																																																																																																																																																																																																																																																																																																																																																																																																																																																																																																																																																																																																																																																																																																																																																																																	

Município de Mêda

Ano: 2022

Situação dos Contratos

(unidade: €)

Contrato										Visto Trib.de Contas		Dt 1º		Pagamentos no período					Pagamentos acumulados					
Entidade	Objeto	Data	Valor contrato	Pr. Contratual	Tipo de Contrato TC	Prazo	Dt Ini. Ex.	Procedimento de contratação	DI MECP	DI Adic.	DI Comun.	Nº de Reg.	Data	Pag. In. em data	Trab. Normais	R. de Preços	T/S/F Compl.	Trab. s.e.omies	Out.Trab.	Trab. Normais	Rev. Preços	T/S/F Compl.	Trab. s.e.omies	Out.Trab.
Manuel Gomes Lourenço, Lda.	Bens	2021-12-21	13.540,00	17.023,20	Aquisição de bens	740 dias	2021-12-21	Consulta Prévia					2022-02-08	6.906,28						6.906,28				
Mar e Palco - Produções e Eventos, Lda	Aquisição de serviços para a realização de espetáculo musical com o Grupo NEMANUS, no âmbito das Festas da Cidade de Mêda em Honra do Senhor Bom Jesus dos Passos 2022 - 31_AD/2022.	2022-06-16	12.500,00	15.375,00	Aquisição de serviços	3 dias	2022-06-16	Ajuste Direto					2022-09-15	15.375,00						15.375,00				
Magdalena Maria Patenilho Marques Sabino Kott	Serviços	2022-06-13	6.000,00	6.000,00	Aquisição de serviços	15 dias	2022-06-15	Ajuste Direto					2022-07-07	6.000,00						6.000,00				
Marques da Almeida, J. Nunes, V. Simões & Associados - BROO, S. A.	AQUISICÃO DE SERVIÇOS DE REVISOR OFICIAL DE CONTAS PARA CERTIFICAÇÃO LEGAL DE CONTAS - 38_AD/2022.	2021-10-27	18.800,00	24.354,00	Aquisição de serviços	783 dias	2022-11-09	Ajuste Direto					2022-12-28	1.758,80						1.758,80				
Marques da Almeida, J. Nunes, V. Simões & Associados - BROO, S. A.	Serviços	2020-11-02	19.800,00	24.354,00	Aquisição de serviços	729 dias	2020-10-01	Ajuste Direto					2020-12-17	10.147,50						20.296,00				
MARIA DA GRAÇA MELO ALBUQUERQUE	Serviços	2021-12-29	16.920,00	16.920,00	Aquisição de serviços	729 dias	2022-01-01	Ajuste Direto					2022-02-10	7.587,00						7.587,00				
MARIA DE FÁTIMA AFONSO ABRUNHOSA TRIGO	Serviços	2021-09-02	5.250,00	5.250,00	Aquisição de serviços	213 dias	2021-09-01	Ajuste Direto					2021-07-07	750,00						5.250,00				
MARISA ALEXANDRA FRADE RODRIGUES	Serviços	2021-06-13	3.750,00	3.750,00	Aquisição de serviços	152 dias	2021-08-01	Ajuste Direto					2021-09-09	578,00						2.700,00				
MEO - Serviços de Comunicações e Multimédia, S. A.	Serviços	2022-04-04	85.242,20	104.847,91	Aquisição de serviços	1085 dias	2022-04-04	Concurso Público					2022-07-29	4.304,39						4.304,39				
Moldes & Filhos, Lda	Bens	2019-04-04	67.896,00	83.512,08	Aquisição de bens	1085 dias	2019-04-04	Consulta Prévia					2019-12-30	29.918,80						69.965,00				
Motiz - Consultadoria, Lda.	Serviços	2020-05-15	54.000,00	68.420,00	Aquisição de serviços	1094 dias	2020-05-01	Consulta Prévia					2020-05-24	25.830,00						51.680,00				
MPT - Mobilidade e Planeamento do Território, Lda.	Serviços	2022-02-01	19.950,00	24.538,50	Aquisição de serviços	58 dias	2022-02-01	Ajuste Direto					2022-04-07	24.538,50						24.538,50				
MPT - Mobilidade e Planeamento do Território, Lda.	Serviços	2022-06-06	19.800,00	24.477,00	Aquisição de serviços	20 dias	2022-06-20	Ajuste Direto					2022-07-11	24.477,00						24.477,00				
Ocebaunimer - Unipessoal Lda	Aquisição de serviços de animação musical para o evento "ExpoMêda 2022".	2022-11-07	69.900,00	73.677,00	Aquisição de serviços	54 dias	2022-11-07	Consulta Prévia					2022-11-30	73.677,00						73.677,00				
Officetran, Lda.	Bens de imobilizado	2021-09-02	16.500,00	19.085,00	Aquisição de bens	65 dias	2021-09-02	Ajuste Direto					2022-02-03	19.065,00						19.065,00				
Paula Susana Sequeira Anido	Serviços	2021-07-12	14.460,88	14.460,98	Aquisição de serviços	545 dias	2021-01-01	Consulta Prévia					2021-08-11	8.621,41						14.641,73				
PAULO JORGE PERDIGÃO ANDRADE	Serviços	2021-11-25	18.319,68	22.629,62	Aquisição de serviços	354 dias	2021-12-01	Ajuste Direto					2022-01-26	18.319,68						18.319,68				
PETROGAL, S. A.	Bens	2021-09-23	73.773,00	90.740,78	Aquisição de bens	1287 dias	2021-06-23	Consulta Prévia					2021-07-16	108.193,52						165.424,48				
PETROGAL, S. A.	Bens	2021-06-23	169.098,00	204.263,64	Aquisição de bens	1287 dias	2021-05-23	Consulta Prévia					2021-07-15											
PETROGAL, S. A.	Bens	2022-05-12	18.879,89	20.516,02	Aquisição de bens	964 dias	2022-05-12	Ajuste Direto					2022-06-28	10.353,86						10.353,86				
PETROGAL, S. A.	Serviços	2021-04-20	121.387,35	148.291,72	Aquisição de bens	1085 dias	2021-05-01	Concurso Público					2021-10-08	87.720,25						71.798,77				
PONTO URBANO - CONSULTORES IMOBILIÁRIOS, UNIPESSOAL, LDA	Requalificação e Valorização do Castelo de Longroiva	2020-12-23	590.675,18	414.327,89	Emprestada de obras públicas	360 dias	2020-12-29	Concurso Público					2021-02-12	213.214,82										
Projectimex II - Soluções Integradas, Lda.	Bens de imobilizado	2022-02-17	16.320,00	16.322,10	Aquisição de bens	20 dias	2022-02-22	Ajuste Direto					2022-05-25	16.322,10						16.322,10				
RÁDIO CLUBE DE MÊDA, LDA	Serviços	2022-02-09	19.200,00	23.616,00	Aquisição de serviços	729 dias	2022-02-09	Ajuste Direto					2022-03-30	9.840,00						9.840,00				
Reclamar - Publicidade e Serviços	Locação de Bens - "Aluguer, transporte, montagem e desmontagem de estruturas e serviços de apoio à realização da ExpoMêda 2022".	2022-11-03	139.621,00	171.733,83		58 dias	2022-11-03	Concurso Público					2022-11-30	209.248,83						209.248,83				
Releves & Polígonos Unipessoal, Lda.	Serviços	2021-11-26	50.900,00	62.607,00	Aquisição de serviços	242 dias	2021-12-01	Consulta Prévia					2022-02-17	62.607,00						62.607,00				
RISCO CALCULADO - Arquitetura e Engenharia, Lda	Bens de imobilizado	2021-03-18	15.100,00	16.673,00	Aquisição de bens	61 dias	2021-03-18	Ajuste Direto					2021-10-04											
Rosa Maria Agrevo Mesquita Moreira	Serviços	2021-08-13	3.750,00	3.750,00	Aquisição de serviços	162 dias	2021-08-01	Ajuste Direto					2021-09-10	750,00						3.750,00				
RODRIGO ALEXANDRE DE SOUSA PEREIRA	Serviços	2021-12-29	14.480,00	17.768,08	Aquisição de serviços	364 dias	2022-01-01	Ajuste Direto					2022-02-15	16.304,75						16.304,75				
RODRIGO ALEXANDRE DE SOUSA PEREIRA	Serviços	2021-03-30	10.845,72	10.845,72	Aquisição de serviços	278 dias	2021-03-30	Ajuste Direto					2021-05-08	1.506,35						4.820,32				
Rui Manuel Almeida Lopes	Serviços	2021-03-19	6.437,56	6.437,56	Aquisição de serviços	652 dias	2021-03-19	Ajuste Direto					2021-04-18	2.109,39						6.829,04				
RUI MIGUEL SILVA FERREIRA	Serviços	2021-03-17	7.980,00	7.980,00	Aquisição de serviços	654 dias	2021-03-17	Ajuste Direto					2021-04-09	1.895,00						7.980,00				
RUTE PATRICIA MOREIRA GONÇALVES	Serviços	2022-01-11	7.600,00	8.610,00	Aquisição de serviços	212 dias	2022-01-11	Consulta Prévia					2022-02-11	8.610,00						8.610,00				
Santiago & C.a, Lda	Bens	2021-12-27	4.185,40	4.185,40	Aquisição de bens	369 dias	2021-12-27	Ajuste Direto Simplificado					2022-02-10	1.247,14						1.247,14				
Simultâneo de Ideias e Mídias Produções de Eventos Culturais, Lda.	Aquisição de serviços para a realização de espetáculos municipais, incluindo produção e logística, no âmbito das Festas da Cidade de Mêda em Honra do Senhor Bom Jesus dos Passos 2022.	2022-06-11	69.850,00	69.854,00	Aquisição de serviços	12 dias	2022-06-11	Consulta Prévia					2022-10-13	69.854,00						69.854,00				
Simultâneo de Ideias e Mídias Produções de Eventos Culturais, Lda.	Serviços	2021-11-30	19.950,00	24.538,50		28 dias	2021-12-01	Ajuste Direto					2022-01-12	24.538,50						24.538,50				
TALHOES DOM JOSE, UNIPESSOAL LDA	Bens	2021-08-01	10.440,70	11.142,78	Aquisição de bens	333 dias	2021-08-01	Consulta Prévia					2021-10-29	8.593,77						9.390,95				
Tramdev Interior, S.A	Aquisição de Serviços de Transporte Escolar (veículo) de dezembro 2022).	2022-05-12	34.400,00	38.464,00	Aquisição de serviços	110 dias	2022-06-12	Ajuste Direto					2022-12-13	30.196,14						30.196,14				
TRAFICOPIL, LDA.	Recuperação Património Histórico - ESCOLA DE LONGROIVA	2021-04-22	97.468,70	103.318,62	Emprestada de obras públicas	160 dias	2021-05-21	Consulta Prévia					2021-06-09	30.866,98						34.734,08				
Univento da Divindade - Unip. Lda.	Locação de bens - Aluguer de estruturas e equipamentos para o Parque Natal.	2022-11-30	62.000,00	63.860,00		30 dias	2022-11-30	Consulta Prévia					2022-12-29	63.860,00						63.860,00				
UNA SEGUROS, S. A.	Serviços	2020-06-28	115.721,44	115.721,44	Aquisição de serviços	1094 dias	2020-07-01	Concurso Público Urgente					2020-09-15	38.573,84						88.791,14				
Verizon Connect Portugal, S.A.	Serviços	2022-01-07	12.965,00	15.985,08	Aquisição de serviços	1095 dias	2022-01-07	Ajuste Direto					2022-03-24	3.785,85						3.785,85				
VILA E DEVERA TURISMO DE MARIALVA, LDA.	Ampliação e Beneficiação da Rede de Distribuição Domocidatras no Baileiro, Fonte Longa e Marialva.	2021-11-09	61.981,00	65.699,89	Emprestada de obras públicas	180 dias	2021-11-29	Consulta Prévia					2022-01-26	57.215,62						57.215,62				
Workview - Prestação de Serviços de Higiene e Segurança e Saúde no Trabalho, Unipessoal, Lda.	Serviços	2021-02-25	27.587,12	29.345,12	Aquisição de serviços	1039 dias	2021-02-25	Consulta Prévia					2021-06-29	6.781,60						17.118,13				
Total:			6.445.892,76	9.554.893,72										2.699.103,91		0,00	24.011,55	0,00	0,00	4.262.702,33	0,00	24.011,55	0,00	0,00



Município de Mêda

Adjudicações por tipo de procedimento

Euros

Tipo de contrato	Concurso público		Concurso limitado por prévia qualificação		Procedimento de negociação		Diálogo concorrencial		Ajuste direto		Consulta prévia		Parcerias para a inovação		Total	
	Núm. dos contratos	Preço contratual	Núm. dos contratos	Preço contratual	Núm. dos contratos	Preço contratual	Núm. dos contratos	Preço contratual	Núm. dos contratos	Preço contratual	Núm. dos contratos	Preço contratual	Núm. dos contratos	Preço contratual	Núm. dos contratos	Preço contratual
Empreitada de obras públicas	0	0,00	0	0,00	0	0,00	0	0,00	1	30.980,20	0	0,00	0	0,00	1	30.980,20
Aquisição de serviços	1	104.847,91	0	0,00	0	0,00	0	0,00	25	459.757,85	5	219.043,90	0	0,00	31	783.549,66
Locação ou aquisição de bens móveis	1	171.733,83	0	0,00	0	0,00	0	0,00	3	47.114,34	3	157.745,51	0	0,00	7	376.593,68
Concessão de obras públicas	0	0,00	0	0,00	0	0,00	0	0,00	0	0,00	0	0,00	0	0,00	0	0,00
Concessão de serviços públicos	0	0,00	0	0,00	0	0,00	0	0,00	0	0,00	0	0,00	0	0,00	0	0,00
Sociedade	0	0,00	0	0,00	0	0,00	0	0,00	0	0,00	0	0,00	0	0,00	0	0,00
Outros	0	0,00	0	0,00	0	0,00	0	0,00	0	0,00	0	0,00	0	0,00	0	0,00

Município de Mêda

Ano: 2022
Mês: Janeiro

Encargos Contratuais

Euros

Nº Contrato	NIF Fornecedor	Data de Celebração	Preço Base	Preço Contratual	Data de Conclusão (inicial)	Data de Conclusão (revista)	Visto Tribunal de Contas	
							Número do Registo	Data

3 **506526585** **2016-03-09** **67.650,00** **67.650,00** **31/12/2017** **31/12/2017**

.. Lista de CPV's

Código	Descrição
71000000-8	Serviços de arquitectura, construção, engenharia e inspecção
75110000-0	Serviços públicos gerais

.. Lista de Compromissos

Nº Sequencial	Serviço Requisitante	Documento	Valor
7951	08 - SETOR SERVIÇOS URBANOS	CONTR.: 3/2016	66.092,00

.. Lista de Pagamentos

Classificações Orçamentais			Data do primeiro pagam.	Pagament. no ano [N]	Pag. previst. até final do ano [N]	Pagament. acumulad. até [N-1]	Pagamentos previstos para anos futuros					Anos seguintes
Fonte Finan.	Rúbrica	Descrição										
RP	D08	Aquisição de bens de capital	29/09/2016	0,00	23.677,50	33.825,00	0,00	0,00	0,00	0,00	0,00	0,00

11 **514455241** **2018-06-21** **38.745,00** **38.745,00** **31/07/2018** **31/07/2018**

.. Lista de CPV's

Código	Descrição
79412000-5	Serviços de consultoria em matéria de gestão financeira

.. Lista de Compromissos

Nº Sequencial	Serviço Requisitante	Documento	Valor
11678	09 - SETOR OBRAS MUNICIPAIS	CONTR.: 9/2018	38.745,00

.. Lista de Pagamentos

Classificações Orçamentais			Data do primeiro pagam.	Pagament. no ano [N]	Pag. previst. até final do ano [N]	Pagament. acumulad. até [N-1]	Pagamentos previstos para anos futuros					Anos seguintes
Fonte Finan.	Rúbrica	Descrição										
RP	D02	Aquisição de bens e serviços	12/07/2018	0,00	7.749,00	0,00	0,00	0,00	0,00	0,00	0,00	0,00

15 **506526585** **2018-08-14** **17.097,00** **17.097,00** **14/01/2019** **14/01/2019**

.. Lista de CPV's

Código	Descrição
71242000-6	Preparação de projecto e concepção, estimativa de custos

.. Lista de Compromissos

Nº Sequencial	Serviço Requisitante	Documento	Valor
11951	01 - Administração Autárquica	CONTR.: 13/2018	17.097,00

.. Lista de Pagamentos

Classificações Orçamentais			Data do primeiro pagam.	Pagament. no ano [N]	Pag. previst. até final do ano [N]	Pagament. acumulad. até [N-1]	Pagamentos previstos para anos futuros					Anos seguintes
Fonte Finan.	Rúbrica	Descrição										
RP	D06	Aquisição de bens de capital	14/06/2019	0,00	1.709,70	15.387,30	0,00	0,00	0,00	0,00	0,00	0,00

Município de Mêda



Ano: 2022
Mês: Janeiro

Encargos Contratuais

Euros

Nº Contrato	NIF Fornecedor	Data de Celebração	Preço Base	Preço Contratual	Data de Conclusão (inicial)	Data de Conclusão (revista)	Visto Tribunal de Contas	
							Número do Registro	Data

21 503922480 2018-09-28 46.174,66 46.115,30 07/05/2019 07/05/2019

.: Lista de CPV's

Código	Descrição
45233252-0	Pavimentação de ruas

.: Lista de Compromissos

Nº Sequencial	Serviço Requisitante	Documento	Valor
12166	09 - SETOR OBRAS MUNICIPAIS	CONTR.: 17/2018	46.115,30

.: Lista de Pagamentos

Classificações Orçamentais			Data do primeiro pagam.	Pagament. no ano [N]	Pag. previst. até final do ano [N]	Pagament. acumulad. até [N-1]	Pagamentos previstos para anos futuros				
Fonte Finan.	Rúbrica	Descrição					[N+1]	[N+2]	[N+3]	[N+4]	Anos seguintes
RP	D06	Aquisição de bens de capital	20/03/2019	0,00	3.093,04	43.022,26	0,00	0,00	0,00	0,00	0,00

8 504273841 2019-04-04 83.512,08 83.512,08 03/04/2022 03/04/2022

.: Lista de CPV's

Código	Descrição
09135100-5	Combustível para aquecimento

.: Lista de Compromissos

Nº Sequencial	Serviço Requisitante	Documento	Valor
12946	07 - SETOR FINANCEIRO	CONTR.: 9/2019	83.512,08

.: Lista de Pagamentos

Classificações Orçamentais			Data do primeiro pagam.	Pagament. no ano [N]	Pag. previst. até final do ano [N]	Pagament. acumulad. até [N-1]	Pagamentos previstos para anos futuros				
Fonte Finan.	Rúbrica	Descrição					[N+1]	[N+2]	[N+3]	[N+4]	Anos seguintes
RP	D02	Aquisição de bens e serviços	30/12/2019	9.460,00	30.002,88	44.049,20	0,00	0,00	0,00	0,00	0,00

14 215558014 2019-05-24 88.558,77 88.558,77 24/05/2022 24/05/2022

.: Lista de CPV's

Código	Descrição
79110000-8	Serviços de assessoria e representação jurídicas
75110000-0	Serviços públicos gerais

.: Lista de Compromissos

Nº Sequencial	Serviço Requisitante	Documento	Valor
13183	01 - Administração Autárquica	CONTR.: 14/2019	61.498,84
13185	01 - Administração Autárquica	CONTR.: 14/2019	0,00

.: Lista de Pagamentos

Classificações Orçamentais			Data do primeiro pagam.	Pagament. no ano [N]	Pag. previst. até final do ano [N]	Pagament. acumulad. até [N-1]	Pagamentos previstos para anos futuros				
Fonte Finan.	Rúbrica	Descrição					[N+1]	[N+2]	[N+3]	[N+4]	Anos seguintes
RP	D011	Remunerações Certas e Permanentes	15/07/2019	0,00	0,00	51.659,00	0,00	0,00	0,00	0,00	0,00

41 510287050 2019-10-22 3.751.387,45 2.519.065,62 31/12/2032 31/12/2032 3605 29/01/2020

.: Lista de CPV's

Código	Descrição
71314200-4	Serviços de gestão da energia

.: Lista de Compromissos

Nº Sequencial	Serviço Requisitante	Documento	Valor
13746	09 - SETOR OBRAS MUNICIPAIS	CONTR.: 26/2019	2.519.065,62

Município de Mêda

Euros

Ano: 2022
Mês: Janeiro

Encargos Contratuais

Nº Contrato	NIF Fornecedor	Data de Celebração	Preço Base	Preço Contratual	Data de Conclusão (inicial)	Data de Conclusão (revista)	Visto Tribunal de Contas	
							Número do Registro	Data

40 508564212 2019-12-30 24.969,00 24.969,00 29/06/2020 29/06/2020

.: Lista de CPV's

Código	Descrição
03451100-7	Plantas de canteiro
77310000-6	Serviços de plantação e manutenção de áreas verdes
31711400-7	Válvulas e tubos

.: Lista de Compromissos

Nº Sequencial	Serviço Requisitante	Documento	Valor
14094	08 - SETOR SERVIÇOS URBANOS	CONTR.: 37/2019	24.969,00

.: Lista de Pagamentos

Classificações Orçamentais			Data do primeiro pagam.	Pagament. no ano [N]	Pag. previst. até final do ano [N]	Pagament. acumulad. até [N-1]	Pagamentos previstos para anos futuros				
Fonte Finan.	Rúbrica	Descrição					[N+1]	[N+2]	[N+3]	[N+4]	Anos seguintes
RP	D06	Aquisição de bens de capital	02/04/2020	0,00	1.259,19	23.709,81	0,00	0,00	0,00	0,00	0,00

37 507689127 2020-01-08 299.141,76 151.708,77 31/12/2020 31/12/2020

.: Lista de CPV's

Código	Descrição
45215400-1	Obras relacionadas com cemitérios

.: Lista de Compromissos

Nº Sequencial	Serviço Requisitante	Documento	Valor
13992	09 - SETOR OBRAS MUNICIPAIS	CONTR.: 35/2019	151.708,77

.: Lista de Pagamentos

Classificações Orçamentais			Data do primeiro pagam.	Pagament. no ano [N]	Pag. previst. até final do ano [N]	Pagament. acumulad. até [N-1]	Pagamentos previstos para anos futuros				
Fonte Finan.	Rúbrica	Descrição					[N+1]	[N+2]	[N+3]	[N+4]	Anos seguintes
RP	D06	Aquisição de bens de capital	08/09/2020	0,00	12.778,27	138.930,50	0,00	0,00	0,00	0,00	0,00

7 506034453 2020-03-27 91.388,15 91.377,02 26/05/2020 26/05/2020

.: Lista de CPV's

Código	Descrição
45262620-3	Paredes de sustentação

.: Lista de Compromissos

Nº Sequencial	Serviço Requisitante	Documento	Valor
14466	09 - SETOR OBRAS MUNICIPAIS	CONTRATO: Contrato 7/2020	91.377,03

.: Lista de Pagamentos

Classificações Orçamentais			Data do primeiro pagam.	Pagament. no ano [N]	Pag. previst. até final do ano [N]	Pagament. acumulad. até [N-1]	Pagamentos previstos para anos futuros				
Fonte Finan.	Rúbrica	Descrição					[N+1]	[N+2]	[N+3]	[N+4]	Anos seguintes
RP	D06	Aquisição de bens de capital	28/04/2020	0,00	14.207,62	77.169,41	0,00	0,00	0,00	0,00	0,00

Município de Mêda

Ano: 2022
Mês: Janeiro

Encargos Contratuais

Euros

Nº Contrato	NIF Fornecedor	Data de Celebração	Preço Base	Preço Contratual	Data de Conclusão (inicial)	Data de Conclusão (revista)	Visto Tribunal de Contas	
							Número do Registro	Data

9 506034453 2020-04-01 255.950,57 603.808,93 05/07/2021 05/07/2021

.: Lista de CPV's

Código	Descrição
45233251-3	Renovação de pavimentos

.: Lista de Compromissos

Nº Sequencial	Serviço Requisitante	Documento	Valor
14516	09 - SETOR OBRAS MUNICIPAIS	CONTRATO: 9 _PARU - LOTE 1 - Rua Direita e Rua do Menir	166.351,08
14517	09 - SETOR OBRAS MUNICIPAIS	CONTR.: 10 _PARU - LOTE 2 - Largo da Igreja e Rua Profess	182.363,98
14518	09 - SETOR OBRAS MUNICIPAIS	CONTR.: 11 _PARU - LOTE 3 - Rua da Poça/2020	255.093,88

.: Lista de Pagamentos

Classificações Orçamentais			Data do primeiro pagam.	Pagament. no ano [N]	Pag. previst. até final do ano [N]	Pagament. acumulad. até [N-1]	Pagamentos previstos para anos futuros				
Fonte Finan.	Rúbrica	Descrição					[N+1]	[N+2]	[N+3]	[N+4]	Anos seguintes
RP	D06	Aquisição de bens de capital	30/12/2020	0,00	235.778,53	368.030,41	0,00	0,00	0,00	0,00	0,00

46 506034453 2020-04-17 255.950,57 166.351,11 07/03/2022 07/03/2022

.: Lista de CPV's

Código	Descrição
45233251-3	Renovação de pavimentos

.: Lista de Pagamentos

Classificações Orçamentais			Data do primeiro pagam.	Pagament. no ano [N]	Pag. previst. até final do ano [N]	Pagament. acumulad. até [N-1]	Pagamentos previstos para anos futuros				
Fonte Finan.	Rúbrica	Descrição					[N+1]	[N+2]	[N+3]	[N+4]	Anos seguintes
RP	D06	Aquisição de bens de capital	29/12/2022	0,00	8.224,31	0,00	0,00	0,00	0,00	0,00	0,00

47 506034453 2020-04-17 255.950,57 182.364,00 07/03/2022 07/03/2022

.: Lista de CPV's

Código	Descrição
45233251-3	Renovação de pavimentos

.: Lista de Pagamentos

Classificações Orçamentais			Data do primeiro pagam.	Pagament. no ano [N]	Pag. previst. até final do ano [N]	Pagament. acumulad. até [N-1]	Pagamentos previstos para anos futuros				
Fonte Finan.	Rúbrica	Descrição					[N+1]	[N+2]	[N+3]	[N+4]	Anos seguintes
RP	D06	Aquisição de bens de capital	29/12/2022	0,00	6.971,50	0,00	0,00	0,00	0,00	0,00	0,00

48 506034453 2020-04-17 255.950,57 255.093,88 07/03/2022 07/03/2022

.: Lista de CPV's

Código	Descrição
45233251-3	Renovação de pavimentos

.: Lista de Pagamentos

Classificações Orçamentais			Data do primeiro pagam.	Pagament. no ano [N]	Pag. previst. até final do ano [N]	Pagament. acumulad. até [N-1]	Pagamentos previstos para anos futuros				
Fonte Finan.	Rúbrica	Descrição					[N+1]	[N+2]	[N+3]	[N+4]	Anos seguintes
RP	D06	Aquisição de bens de capital	29/12/2022	0,00	12.688,22	0,00	0,00	0,00	0,00	0,00	0,00

Município de Mêda



Ano: 2022
Mês: Janeiro

Encargos Contratuais

Euros

Nº Contrato	NIF Fornecedor	Data de Celebração	Preço Base	Preço Contratual	Data de Conclusão (inicial)	Data de Conclusão (revista)	Visto Tribunal de Contas	
							Número do Registo	Data

12 503182710 2020-05-14 8.856,00 8.856,00 28/02/2023 28/02/2023

.: Lista de CPV's

Código	Descrição
--------	-----------

72267000-4 Serviços de manutenção e reparação de software

75110000-0 Serviços públicos gerais

.: Lista de Compromissos

Nº Sequencial	Serviço Requirante	Documento	Valor
14666	01 - Administração Autarquica	CONTR.: 14/2020	8.856,00

.: Lista de Pagamentos

Classificações Orçamentais			Data do primeiro pagam.	Pagament. no ano [N]	Pag. previst. até final do ano [N]	Pagament. acumulad. até [N-1]	Pagamentos previstos para anos futuros				
Fonte Finan.	Rúbrica	Descrição					[N+1]	[N+2]	[N+3]	[N+4]	Anos seguintes
RP	D02	Aquisição de bens e serviços	21/07/2020	0,00	7.011,00	1.845,00	0,00	0,00	0,00	0,00	0,00

13 513144110 2020-05-18 66.420,00 66.420,00 30/04/2023 30/04/2023

.: Lista de CPV's

Código	Descrição
--------	-----------

79412000-5 Serviços de consultoria em matéria de gestão financeira

.: Lista de Compromissos

Nº Sequencial	Serviço Requirante	Documento	Valor
14686	07 - SETOR FINANCEIRO	CONTRATO: 15/2020	66.420,00

.: Lista de Pagamentos

Classificações Orçamentais			Data do primeiro pagam.	Pagament. no ano [N]	Pag. previst. até final do ano [N]	Pagament. acumulad. até [N-1]	Pagamentos previstos para anos futuros				
Fonte Finan.	Rúbrica	Descrição					[N+1]	[N+2]	[N+3]	[N+4]	Anos seguintes
RP	D02	Aquisição de bens e serviços	24/06/2020	0,00	29.520,00	25.830,00	5.535,00	0,00	0,00	0,00	0,00

17 510408818 2020-06-01 12.000,00 12.000,00 16/05/2021 16/05/2021

.: Lista de CPV's

Código	Descrição
--------	-----------

92300000-4 Serviços recreativos

.: Lista de Compromissos

Nº Sequencial	Serviço Requirante	Documento	Valor
14736	11 - SETOR CULTURAL	CONTRATO: 19/2020	12.000,00

.: Lista de Pagamentos

Classificações Orçamentais			Data do primeiro pagam.	Pagament. no ano [N]	Pag. previst. até final do ano [N]	Pagament. acumulad. até [N-1]	Pagamentos previstos para anos futuros				
Fonte Finan.	Rúbrica	Descrição					[N+1]	[N+2]	[N+3]	[N+4]	Anos seguintes
RP	D02	Aquisição de bens e serviços	29/06/2020	0,00	0,00	6.000,00	0,00	0,00	0,00	0,00	0,00

Município de Mêda

Ano: 2022
Mês: Janeiro

Encargos Contratuais

Euros

Nº Contrato	NIF Fornecedor	Data de Celebração	Preço Base	Preço Contratual	Data de Conclusão (inicial)	Data de Conclusão (revista)	Visto Tribunal de Contas	
							Número do Registo	Data

18 **980079659** **2020-06-19** **27.998,24** **27.978,32** **28/02/2023** **28/02/2023**

.: Lista de CPV's

Código	Descrição
--------	-----------

72268000-1 Serviços de fornecimento de software

.: Lista de Compromissos

Nº Sequencial	Serviço Requisitante	Documento	Valor
14807	01 - Administração Autárquica	CONTR.: 20/2020	27.978,33

.: Lista de Pagamentos

Classificações Orçamentais			Data do primeiro pagam.	Pagament. no ano [N]	Pag. previst. até final do ano [N]	Pagament. acumulad. até [N-1]	Pagamentos previstos para anos futuros				Anos seguintes
Fonte Finan.	Rúbrica	Descrição					[N+1]	[N+2]	[N+3]	[N+4]	
RP	D06	Aquisição de bens de capital	22/07/2020	0,00	9.326,11	18.652,22	0,00	0,00	0,00	0,00	0,00

21 **502661321** **2020-06-29** **115.721,44** **115.721,44** **30/06/2023** **30/06/2023**

.: Lista de CPV's

Código	Descrição
--------	-----------

66510000-8 Serviços de seguros

.: Lista de Compromissos

Nº Sequencial	Serviço Requisitante	Documento	Valor
14843	06 - SETOR ADMINISTRATIVO	CONTR.: 21/2020	115.721,48

.: Lista de Pagamentos

Classificações Orçamentais			Data do primeiro pagam.	Pagament. no ano [N]	Pag. previst. até final do ano [N]	Pagament. acumulad. até [N-1]	Pagamentos previstos para anos futuros				Anos seguintes
Fonte Finan.	Rúbrica	Descrição					[N+1]	[N+2]	[N+3]	[N+4]	
RP	D013	Segurança Social	15/09/2020	9.643,46	28.930,38	48.217,30	19.286,91	0,00	0,00	0,00	0,00

22 **503922480** **2020-08-10** **201.643,40** **101.392,12** **08/03/2021** **08/03/2021**

.: Lista de CPV's

Código	Descrição
--------	-----------

45215400-1 Obras relacionadas com cemitérios

.: Lista de Compromissos

Nº Sequencial	Serviço Requisitante	Documento	Valor
14844	09 - SETOR OBRAS MUNICIPAIS	CONTRATO: 24/2020	101.392,12

.: Lista de Pagamentos

Classificações Orçamentais			Data do primeiro pagam.	Pagament. no ano [N]	Pag. previst. até final do ano [N]	Pagament. acumulad. até [N-1]	Pagamentos previstos para anos futuros				Anos seguintes
Fonte Finan.	Rúbrica	Descrição					[N+1]	[N+2]	[N+3]	[N+4]	
RP	D06	Aquisição de bens de capital	06/11/2020	0,00	3.756,52	97.635,60	0,00	0,00	0,00	0,00	0,00

Município de Mêda

Ano: 2022
Mês: Janeiro

Encargos Contratuais

Euros

Nº Contrato	NIF Fornecedor	Data de Celebração	Preço Base	Preço Contratual	Data de Conclusão (inicial)	Data de Conclusão (revista)	Visto Tribunal de Contas	
							Número do Registo	Data

24 **503922480** **2020-08-10** **71.192,25** **69.946,75** **06/05/2021** **06/05/2021**

.: Lista de CPV's

Código	Descrição
45232460-4	Obras de saneamento

.: Lista de Compromissos

Nº Sequencial	Serviço Requisitante	Documento	Valor
14909	09 - SETOR OBRAS MUNICIPAIS	CONTRATO: 23/2020	69.946,75
16827	09 - SETOR OBRAS MUNICIPAIS	CONTRATO: 35_TC/2021	13.184,28

.: Lista de Pagamentos

Classificações Orçamentais			Data do primeiro pagam.	Pagament. no ano [N]	Pag. previst. até final do ano [N]	Pagament. acumulad. até [N-1]	Pagamentos previstos para anos futuros				
Fonte Finan.	Rúbrica	Descrição					[N+1]	[N+2]	[N+3]	[N+4]	Anos seguintes
RP	D06	Aquisição de bens de capital	14/12/2020	0,00	4.175,60	78.955,43	0,00	0,00	0,00	0,00	0,00

25 **503396435** **2020-08-17** **24.132,60** **24.132,60** **26/11/2021** **26/11/2021**

.: Lista de CPV's

Código	Descrição
71351914-3	Serviços arqueológicos
79412000-5	Serviços de consultoria em matéria de gestão financeira

.: Lista de Compromissos

Nº Sequencial	Serviço Requisitante	Documento	Valor
15037	01 - Administração Autárquica	CONTR.: 25/2020	24.132,60

.: Lista de Pagamentos

Classificações Orçamentais			Data do primeiro pagam.	Pagament. no ano [N]	Pag. previst. até final do ano [N]	Pagament. acumulad. até [N-1]	Pagamentos previstos para anos futuros				
Fonte Finan.	Rúbrica	Descrição					[N+1]	[N+2]	[N+3]	[N+4]	Anos seguintes
RP	D06	Aquisição de bens de capital	25/11/2020	0,00	2.952,68	17.708,12	0,00	0,00	0,00	0,00	0,00

26 **502852577** **2020-08-19** **68.111,52** **9.459,93** **27/07/2023** **27/07/2023**

.: Lista de CPV's

Código	Descrição
79800000-2	Serviços de impressão e afins

.: Lista de Compromissos

Nº Sequencial	Serviço Requisitante	Documento	Valor
15042	01 - Administração Autárquica	CONTRATO: contrato 26/2020	68.111,52

.: Lista de Pagamentos

Classificações Orçamentais			Data do primeiro pagam.	Pagament. no ano [N]	Pag. previst. até final do ano [N]	Pagament. acumulad. até [N-1]	Pagamentos previstos para anos futuros				
Fonte Finan.	Rúbrica	Descrição					[N+1]	[N+2]	[N+3]	[N+4]	Anos seguintes
RP	D02	Aquisição de bens e serviços	09/10/2020	1.891,99	20.811,89	18.919,90	13.243,91	0,00	0,00	0,00	0,00

Município de Mêda

Euros

Ano: 2022
Mês: Janeiro

Encargos Contratuais

Nº Contrato	NIF Fornecedor	Data de Celebração	Preço Base	Preço Contratual	Data de Conclusão (inicial)	Data de Conclusão (revista)	Visto Tribunal de Contas	
							Número do Registo	Data

28 218733194 2020-08-27 67.588,55 67.588,55 31/08/2023 31/08/2023

.: Lista de CPV's

Código	Descrição
79100000-5	Serviços jurídicos
75110000-0	Serviços públicos gerais

.: Lista de Compromissos

Nº Sequencial	Serviço Requirante	Documento	Valor
15082	01 - Administração Autarquica	CONTRATO: 28/2020	67.588,55

.: Lista de Pagamentos

Classificações Orçamentais			Data do primeiro pagam.	Pagament. no ano [N]	Pag. previst. até final do ano [N]	Pagament. acumulad. até [N-1]	Pagamentos previstos para anos futuros				
Fonte Finan.	Rúbrica	Descrição					[N+1]	[N+2]	[N+3]	[N+4]	Anos seguintes
RP	D011	Remunerações Certas e Permanentes	14/10/2020	2.259,06	12.585,10	18.011,40	0,00	0,00	0,00	0,00	0,00

31 500148775 2020-09-17 222.674,76 222.565,02 31/07/2021 31/07/2021

.: Lista de CPV's

Código	Descrição
60100000-9	Serviços de transporte rodoviário

.: Lista de Compromissos

Nº Sequencial	Serviço Requirante	Documento	Valor
15176	01 - Administração Autarquica	CONTRATO: 31/2020	213.810,93

.: Lista de Pagamentos

Classificações Orçamentais			Data do primeiro pagam.	Pagament. no ano [N]	Pag. previst. até final do ano [N]	Pagament. acumulad. até [N-1]	Pagamentos previstos para anos futuros				
Fonte Finan.	Rúbrica	Descrição					[N+1]	[N+2]	[N+3]	[N+4]	Anos seguintes
RP	D02	Aquisição de bens e serviços	30/12/2020	0,00	0,00	202.810,94	0,00	0,00	0,00	0,00	0,00

32 508564212 2020-09-22 90.269,55 90.269,54 21/09/2023 21/09/2023

.: Lista de CPV's

Código	Descrição
77311000-3	Serviços de manutenção de jardins ornamentais e recreativos

.: Lista de Compromissos

Nº Sequencial	Serviço Requirante	Documento	Valor
15191	01 - Administração Autarquica	CONTR.: 32/2020	90.269,55

.: Lista de Pagamentos

Classificações Orçamentais			Data do primeiro pagam.	Pagament. no ano [N]	Pag. previst. até final do ano [N]	Pagament. acumulad. até [N-1]	Pagamentos previstos para anos futuros				
Fonte Finan.	Rúbrica	Descrição					[N+1]	[N+2]	[N+3]	[N+4]	Anos seguintes
RP	D02	Aquisição de bens e serviços	03/12/2020	2.507,49	32.587,30	12.537,45	20.059,90	0,00	0,00	0,00	0,00

Município de Mêda



Ano: 2022
Mês: Janeiro

Encargos Contratuais

Euros

Nº Contrato	NIF Fornecedor	Data de Celebração	Preço Base	Preço Contratual	Data de Conclusão (inicial)	Data de Conclusão (revista)	Visto Tribunal de Contas	
							Número do Registo	Data

36 **505261898** **2020-11-02** **24.354,00** **24.354,00** **30/09/2022** **30/09/2022**

.: Lista de CPV's

Código	Descrição
79412000-5	Serviços de consultoria em matéria de gestão financeira

.: Lista de Compromissos

Nº Sequencial	Serviço Requisitante	Documento	Valor
15353	07 - SETOR FINANCEIRO	CONTRATO: 36/2020	24.354,00

.: Lista de Pagamentos

Classificações Orçamentais			Data do primeiro pagam.	Pagament. no ano [N]	Pag. previst. até final do ano [N]	Pagament. acumulad. até [N-1]	Pagamentos previstos para anos futuros				Anos seguintes
Fonte Finan.	Rúbrica	Descrição					[N+1]	[N+2]	[N+3]	[N+4]	
RP	D02	Aquisição de bens e serviços	17/12/2020	1.014,75	9.132,75	10.147,50	0,00	0,00	0,00	0,00	0,00

41 **510491596** **2020-12-23** **434.230,71** **414.327,65** **02/05/2022** **02/05/2022**

.: Lista de CPV's

Código	Descrição
45212300-9	Construção de edifícios para usos culturais e artísticos

.: Lista de Compromissos

Nº Sequencial	Serviço Requisitante	Documento	Valor
15464	09 - SETOR OBRAS MUNICIPAIS	CONTRATO: 41/2020	414.327,65

.: Lista de Pagamentos

Classificações Orçamentais			Data do primeiro pagam.	Pagament. no ano [N]	Pag. previst. até final do ano [N]	Pagament. acumulad. até [N-1]	Pagamentos previstos para anos futuros				Anos seguintes
Fonte Finan.	Rúbrica	Descrição					[N+1]	[N+2]	[N+3]	[N+4]	
RP	D06	Aquisição de bens de capital	12/02/2021	12.432,15	359.512,29	42.383,21	0,00	0,00	0,00	0,00	0,00

3 **219942749** **2021-02-01** **17.786,98** **17.786,98** **31/12/2022** **31/12/2022**

.: Lista de CPV's

Código	Descrição
71313000-5	Serviços de consultoria em matéria de engenharia do ambiente

.: Lista de Compromissos

Nº Sequencial	Serviço Requisitante	Documento	Valor
15807	01 - Administração Autárquica	CONTRATO: 1/2021	17.786,98

.: Lista de Pagamentos

Classificações Orçamentais			Data do primeiro pagam.	Pagament. no ano [N]	Pag. previst. até final do ano [N]	Pagament. acumulad. até [N-1]	Pagamentos previstos para anos futuros				Anos seguintes
Fonte Finan.	Rúbrica	Descrição					[N+1]	[N+2]	[N+3]	[N+4]	
RP	D011	Remunerações Certas e Permanentes	05/03/2021	1.205,08	1.205,08	7.230,48	0,00	0,00	0,00	0,00	0,00

4 **507159683** **2021-02-25** **29.166,71** **27.597,12** **31/12/2023** **31/12/2023**

.: Lista de CPV's

Código	Descrição
85147000-1	Serviços de medicina do trabalho

.: Lista de Compromissos

Nº Sequencial	Serviço Requisitante	Documento	Valor
15942	01 - Administração Autárquica	CONTRATO: 4/2021	29.345,13

.: Lista de Pagamentos

Classificações Orçamentais			Data do primeiro pagam.	Pagament. no ano [N]	Pag. previst. até final do ano [N]	Pagament. acumulad. até [N-1]	Pagamentos previstos para anos futuros				Anos seguintes
Fonte Finan.	Rúbrica	Descrição					[N+1]	[N+2]	[N+3]	[N+4]	
RP	D02	Aquisição de bens e serviços	23/08/2021	0,00	12.227,09	7.336,33	9.781,71	0,00	0,00	0,00	0,00

Município de Mêda

Ano: 2022
Mês: Janeiro

Encargos Contratuais

Euros

Nº Contrato	NIF Fornecedor	Data de Celebração	Preço Base	Preço Contratual	Data de Conclusão (inicial)	Data de Conclusão (revista)	Visto Tribunal de Contas	
							Número do Registro	Data

5 227243552 2021-02-26 14.778,20 17.733,84 28/02/2022 28/02/2022

.: Lista de CPV's

Código	Descrição
85200000-1	Serviços de veterinária
75110000-0	Serviços públicos gerais

.: Lista de Compromissos

Nº Sequencial	Serviço Requisitante	Documento	Valor
15952	08 - SETOR SERVIÇOS URBANOS	CONTRATO: REN 1/2021	17.733,84

.: Lista de Pagamentos

Classificações Orçamentais			Data do primeiro pagam.	Pagament. no ano [N]	Pag. previst. até final do ano [N]	Pagament. acumulad. até [N-1]	Pagamentos previstos para anos futuros				
Fonte Finan.	Rúbrica	Descrição					[N+1]	[N+2]	[N+3]	[N+4]	Anos seguintes
RP	D011	Remunerações Certas e Permanentes	20/04/2021	1.477,82	3.256,01	5.610,91	0,00	0,00	0,00	0,00	0,00

1 515966550 2021-03-03 62.975,55 62.934,52 10/01/2022 10/01/2022

.: Lista de CPV's

Código	Descrição
45262620-3	Paredes de sustentação

.: Lista de Compromissos

Nº Sequencial	Serviço Requisitante	Documento	Valor
15719	09 - SETOR OBRAS MUNICIPAIS	CONTRATO: 3/2021	62.934,52

.: Lista de Pagamentos

Classificações Orçamentais			Data do primeiro pagam.	Pagament. no ano [N]	Pag. previst. até final do ano [N]	Pagament. acumulad. até [N-1]	Pagamentos previstos para anos futuros				
Fonte Finan.	Rúbrica	Descrição					[N+1]	[N+2]	[N+3]	[N+4]	Anos seguintes
RP	D06	Aquisição de bens de capital	11/10/2021	0,00	46.304,25	16.630,27	0,00	0,00	0,00	0,00	0,00

2 507458583 2021-03-03 132.937,04 131.478,29 24/11/2021 24/11/2021

.: Lista de CPV's

Código	Descrição
45232420-2	Construção de estações de depuração de águas residuais

.: Lista de Pagamentos

Classificações Orçamentais			Data do primeiro pagam.	Pagament. no ano [N]	Pag. previst. até final do ano [N]	Pagament. acumulad. até [N-1]	Pagamentos previstos para anos futuros				
Fonte Finan.	Rúbrica	Descrição					[N+1]	[N+2]	[N+3]	[N+4]	Anos seguintes
RP	D06	Aquisição de bens de capital	14/10/2021	0,00	10.693,46	0,00	0,00	0,00	0,00	0,00	0,00

Município de Mêda

Euros

Ano: 2022
Mês: Janeiro

Encargos Contratuais

Nº Contrato	NIF Fornecedor	Data de Celebração	Preço Base	Preço Contratual	Data de Conclusão (inicial)	Data de Conclusão (revista)	Visto Tribunal de Contas	
							Número do Registro	Data

8 217729460 2021-03-17 7.980,00 7.980,00 31/12/2022 31/12/2022

.: Lista de CPV's

Código	Descrição
--------	-----------

65000000-3 Serviços públicos

75110000-0 Serviços públicos gerais

.: Lista de Compromissos

Nº Sequencial	Serviço Requisitante	Documento	Valor
16089	09 - SETOR OBRAS MUNICIPAIS	CONTRATO: 5/2021	7.980,00

.: Lista de Pagamentos

Classificações Orçamentais			Data do primeiro pagam.	Pagament. no ano [N]	Pag. previst. até final do ano [N]	Pagament. acumulad. até [N-1]	Pagamentos previstos para anos futuros				
Fonte Finan.	Rúbrica	Descrição					[N+1]	[N+2]	[N+3]	[N+4]	Anos seguintes
RP	D011	Remunerações Certas e Permanentes	09/04/2021	665,00	1.330,00	5.985,00	0,00	0,00	0,00	0,00	0,00

10 502503661 2021-03-19 20.910,00 20.910,00 31/12/2021 31/12/2021

.: Lista de CPV's

Código	Descrição
--------	-----------

73000000-2 Serviços de investigação e desenvolvimento e serviços de consultoria conexos

.: Lista de Compromissos

Nº Sequencial	Serviço Requisitante	Documento	Valor
16107	01 - Administração Autarquica	CONTRATO: 8/2021	20.910,00

.: Lista de Pagamentos

Classificações Orçamentais			Data do primeiro pagam.	Pagament. no ano [N]	Pag. previst. até final do ano [N]	Pagament. acumulad. até [N-1]	Pagamentos previstos para anos futuros				
Fonte Finan.	Rúbrica	Descrição					[N+1]	[N+2]	[N+3]	[N+4]	Anos seguintes
RP	D02	Aquisição de bens e serviços	22/06/2021	0,00	12.546,00	8.364,00	0,00	0,00	0,00	0,00	0,00

11 221376488 2021-03-19 8.437,56 8.437,56 31/12/2022 31/12/2022

.: Lista de CPV's

Código	Descrição
--------	-----------

71356300-1 Serviços de apoio técnico

.: Lista de Compromissos

Nº Sequencial	Serviço Requisitante	Documento	Valor
16108	01 - Administração Autarquica	CONTRATO: 6/2021	8.437,56

.: Lista de Pagamentos

Classificações Orçamentais			Data do primeiro pagam.	Pagament. no ano [N]	Pag. previst. até final do ano [N]	Pagament. acumulad. até [N-1]	Pagamentos previstos para anos futuros				
Fonte Finan.	Rúbrica	Descrição					[N+1]	[N+2]	[N+3]	[N+4]	Anos seguintes
RP	D011	Remunerações Certas e Permanentes	16/04/2021	703,13	1.406,26	3.515,65	0,00	0,00	0,00	0,00	0,00

Município de Mêda

Ano: 2022
Mês: Janeiro

Encargos Contratuais

Euros

Nº Contrato	NIF Fornecedor	Data de Celebração	Preço Base	Preço Contratual	Data de Conclusão (inicial)	Data de Conclusão (revista)	Visto Tribunal de Contas	
							Número do Registro	Data

12 268150486 2021-03-30 10.845,72 10.845,72 31/12/2021 31/12/2021

.: Lista de CPV's

Código Descrição

79420000-4 Serviços relacionados com a gestão

.: Lista de Compromissos

Nº Sequencial	Serviço Requisitante	Documento	Valor
16136	07 - SETOR FINANCEIRO	CONTRATO: 7/2021	10.845,72

.: Lista de Pagamentos

Classificações Orçamentais			Data do primeiro pagamento	Pagament. no ano [N]	Pag. previst. até final do ano [N]	Pagament. acumulad. até [N-1]	Pagamentos previstos para anos futuros				
Fonte Finan.	Rúbrica	Descrição					[N+1]	[N+2]	[N+3]	[N+4]	Anos seguintes
RP	D011	Remunerações Certas e Permanentes	06/05/2021	1.506,35	0,00	3.313,97	0,00	0,00	0,00	0,00	0,00

18 500697370 2021-04-20 101.659,50 149.281,72 30/04/2024 30/04/2024

.: Lista de CPV's

Código Descrição

09122100-1 Gás propano

.: Lista de Compromissos

Nº Sequencial	Serviço Requisitante	Documento	Valor
16249	07 - SETOR FINANCEIRO	CONTRATO: 18/2021	98.329,28
16250	07 - SETOR FINANCEIRO	CONTRATO: 18_Escolas/2021	50.952,45

.: Lista de Pagamentos

Classificações Orçamentais			Data do primeiro pagamento	Pagament. no ano [N]	Pag. previst. até final do ano [N]	Pagament. acumulad. até [N-1]	Pagamentos previstos para anos futuros				
Fonte Finan.	Rúbrica	Descrição					[N+1]	[N+2]	[N+3]	[N+4]	Anos seguintes
RP	D02	Aquisição de bens e serviços	08/10/2021	2.631,59	83.730,43	4.048,52	51.719,97	7.151,22	0,00	0,00	0,00

7 509030807 2021-04-22 105.364,00 103.316,82 17/11/2021 17/11/2021

.: Lista de CPV's

Código Descrição

45453100-8 Obras de recuperação

.: Lista de Compromissos

Nº Sequencial	Serviço Requisitante	Documento	Valor
16088	09 - SETOR OBRAS MUNICIPAIS	CONTRATO: 12/2021	103.316,82

.: Lista de Pagamentos

Classificações Orçamentais			Data do primeiro pagamento	Pagament. no ano [N]	Pag. previst. até final do ano [N]	Pagament. acumulad. até [N-1]	Pagamentos previstos para anos futuros				
Fonte Finan.	Rúbrica	Descrição					[N+1]	[N+2]	[N+3]	[N+4]	Anos seguintes
RP	D06	Aquisição de bens de capital	09/06/2021	0,00	99.569,72	3.747,10	0,00	0,00	0,00	0,00	0,00

Município de Mêda



Ano: 2022
Mês: Janeiro

Encargos Contratuais

Euros

Nº Contrato	NIF Fornecedor	Data de Celebração	Preço Base	Preço Contratual	Data de Conclusão (inicial)	Data de Conclusão (revista)	Visto Tribunal de Contas	
							Número do Registro	Data

19 503465780 2021-04-30 30.750,00 30.750,00 29/06/2021 29/06/2021

.: Lista de CPV's

Código	Descrição
71240000-2	Serviços de arquitetura, engenharia e planeamento

.: Lista de Compromissos

Nº Sequencial	Serviço Requisitante	Documento	Valor
16315	09 - SETOR OBRAS MUNICIPAIS	CONTR.: 14/2021	30.750,00

.: Lista de Pagamentos

Classificações Orçamentais			Data do primeiro pagam.	Pagament. no ano [N]	Pag. previst. até final do ano [N]	Pagament. acumulad. até [N-1]	Pagamentos previstos para anos futuros				
Fonte Finan.	Rúbrica	Descrição					[N+1]	[N+2]	[N+3]	[N+4]	Anos seguintes
RP	D06	Aquisição de bens de capital	04/10/2021	0,00	15.375,00	15.375,00	0,00	0,00	0,00	0,00	0,00

21 504616293 2021-05-05 46.640,00 46.640,00 02/09/2021 02/09/2021

.: Lista de CPV's

Código	Descrição
50000000-5	Serviços de reparação e manutenção

.: Lista de Compromissos

Nº Sequencial	Serviço Requisitante	Documento	Valor
16340	01 - Administração Autárquica	CONTRATO: 16/2021	46.640,00

.: Lista de Pagamentos

Classificações Orçamentais			Data do primeiro pagam.	Pagament. no ano [N]	Pag. previst. até final do ano [N]	Pagament. acumulad. até [N-1]	Pagamentos previstos para anos futuros				
Fonte Finan.	Rúbrica	Descrição					[N+1]	[N+2]	[N+3]	[N+4]	Anos seguintes
RP	D02	Aquisição de bens e serviços	01/06/2021	0,00	4.664,00	27.984,00	0,00	0,00	0,00	0,00	0,00

24 159832284 2021-05-18 5.320,00 5.320,00 31/12/2021 31/12/2021

.: Lista de CPV's

Código	Descrição
80410000-1	Serviços escolares diversos

.: Lista de Compromissos

Nº Sequencial	Serviço Requisitante	Documento	Valor
16385	10 - SETOR EDUCAÇÃO	CONTRATO: 21/2021	5.320,00

.: Lista de Pagamentos

Classificações Orçamentais			Data do primeiro pagam.	Pagament. no ano [N]	Pag. previst. até final do ano [N]	Pagament. acumulad. até [N-1]	Pagamentos previstos para anos futuros				
Fonte Finan.	Rúbrica	Descrição					[N+1]	[N+2]	[N+3]	[N+4]	Anos seguintes
RP	D011	Remunerações Certas e Permanentes	18/06/2021	665,00	0,00	3.325,00	0,00	0,00	0,00	0,00	0,00

25 112774172 2021-05-18 5.600,00 5.600,00 31/12/2021 31/12/2021

.: Lista de CPV's

Código	Descrição
75110000-0	Serviços públicos gerais

.: Lista de Compromissos

Nº Sequencial	Serviço Requisitante	Documento	Valor
16386	09 - SETOR OBRAS MUNICIPAIS	CONTRATO: 22/2021	5.600,00

.: Lista de Pagamentos

Classificações Orçamentais			Data do primeiro pagam.	Pagament. no ano [N]	Pag. previst. até final do ano [N]	Pagament. acumulad. até [N-1]	Pagamentos previstos para anos futuros				
Fonte Finan.	Rúbrica	Descrição					[N+1]	[N+2]	[N+3]	[N+4]	Anos seguintes
RP	D011	Remunerações Certas e Permanentes	09/06/2021	700,00	0,00	4.200,00	0,00	0,00	0,00	0,00	0,00

Município de Mêda

Ano: 2022
Mês: Janeiro

Encargos Contratuais

Euros

Nº Contrato	NIF Fornecedor	Data de Celebração	Preço Base	Preço Contratual	Data de Conclusão (inicial)	Data de Conclusão (revista)	Visto Tribunal de Contas	
							Número do Registo	Data

17 506034453 2021-05-19 2.032.169,43 1.571.805,94 21/11/2022 21/11/2022 1070/2021 11/11/2021

.. Lista de CPV's

Código	Descrição
45111290-7	Obras de infra-estrutura para urbanização de terrenos

.. Lista de Compromissos

Nº Sequencial	Serviço Requirante	Documento	Valor
16248	09 - SETOR OBRAS MUNICIPAIS	CONTRATO: 19/2021	1.571.805,97

.. Lista de Pagamentos

Classificações Orçamentais			Data do primeiro pagam	Pagament. no ano [N]	Pag. previst. até final do ano [N]	Pagament. acumulad. até [N-1]	Pagamentos previstos para anos futuros				
Fonte Finan.	Rúbrica	Descrição					[N+1]	[N+2]	[N+3]	[N+4]	Anos seguintes
RP	D06	Aquisição de bens de capital	30/03/2022	0,00	1.571.805,97	0,00	0,00	0,00	0,00	0,00	0,00

23 506034453 2021-05-26 235.860,57 210.157,33 30/12/2022 30/12/2022

.. Lista de CPV's

Código	Descrição
45421100-5	Instalação de portas e janelas e de componentes afins

.. Lista de Compromissos

Nº Sequencial	Serviço Requirante	Documento	Valor
16370	09 - SETOR OBRAS MUNICIPAIS	CONTRATO: 20/2021	210.157,33

.. Lista de Pagamentos

Classificações Orçamentais			Data do primeiro pagam	Pagament. no ano [N]	Pag. previst. até final do ano [N]	Pagament. acumulad. até [N-1]	Pagamentos previstos para anos futuros				
Fonte Finan.	Rúbrica	Descrição					[N+1]	[N+2]	[N+3]	[N+4]	Anos seguintes
RP	D06	Aquisição de bens de capital	23/09/2021	0,00	139.094,96	71.062,37	0,00	0,00	0,00	0,00	0,00

27 507236912 2021-06-02 19.065,00 19.065,00 06/08/2021 06/08/2021

.. Lista de CPV's

Código	Descrição
32424000-1	Infra-estrutura de rede
75110000-0	Serviços públicos gerais


.. Lista de Compromissos

Nº Sequencial	Serviço Requirante	Documento	Valor
16476	01 - Administração Autarquica	CONTRATO: 24/2021	19.065,00

.. Lista de Pagamentos

Classificações Orçamentais			Data do primeiro pagam	Pagament. no ano [N]	Pag. previst. até final do ano [N]	Pagament. acumulad. até [N-1]	Pagamentos previstos para anos futuros				
Fonte Finan.	Rúbrica	Descrição					[N+1]	[N+2]	[N+3]	[N+4]	Anos seguintes
RP	D06	Aquisição de bens de capital	03/02/2022	0,00	19.065,00	0,00	0,00	0,00	0,00	0,00	0,00

Município de Mêda



Ano: 2022
Mês: Janeiro

Encargos Contratuais

Euros

Nº Contrato	NIF Fornecedor	Data de Celebração	Preço Base	Preço Contratual	Data de Conclusão (inicial)	Data de Conclusão (revista)	Visto Tribunal de Contas	
							Número do Registo	Data

28 226430758 2021-06-02 5.250,00 5.250,00 31/12/2021 31/12/2021

.. Lista de CPV's

Código Descrição

75110000-0 Serviços públicos gerais

.. Lista de Compromissos

Nº Sequencial	Serviço Requiritante	Documento	Valor
16477	12 - SETOR DESPORTO	CONTRATO: 23/2021	5.250,00

.. Lista de Pagamentos

Classificações Orçamentais			Data do primeiro pagam.	Pagament. no ano [N]	Pag. previst. até final do ano [N]	Pagament. acumulad. até [N-1]	Pagamentos previstos para anos futuros				
Fonte Finan.	Rúbrica	Descrição					[N+1]	[N+2]	[N+3]	[N+4]	Anos seguintes
RP	D011	Remunerações Certas e Permanentes	07/07/2021	750,00	0,00	4.500,00	0,00	0,00	0,00	0,00	0,00

30 500697370 2021-06-23 295.004,43 90.740,79 31/12/2024 31/12/2024

.. Lista de CPV's

Código Descrição

09134100-8 Gasóleo

.. Lista de Compromissos

Nº Sequencial	Serviço Requiritante	Documento	Valor
16533	09 - SETOR OBRAS MUNICIPAIS	CONTRATO: 25_Lote 1/2021	90.740,79
16534	09 - SETOR OBRAS MUNICIPAIS	CONTRATO: 25_Lote 2/2021	204.263,64

.. Lista de Pagamentos

Classificações Orçamentais			Data do primeiro pagam.	Pagament. no ano [N]	Pag. previst. até final do ano [N]	Pagament. acumulad. até [N-1]	Pagamentos previstos para anos futuros				
Fonte Finan.	Rúbrica	Descrição					[N+1]	[N+2]	[N+3]	[N+4]	Anos seguintes
RP	D02	Aquisição de bens e serviços	15/07/2021	3.915,48	110.580,04	47.230,96	69.054,98	63.181,37	0,00	0,00	0,00

31 500697370 2021-06-23 295.004,43 204.263,64 31/12/2024 31/12/2024

.. Lista de CPV's

Código Descrição

09134100-8 Gasóleo

32 227575210 2021-06-30 14.460,96 14.460,96 30/06/2022 30/06/2022

.. Lista de CPV's

Código Descrição

92331210-5 Serviços de entretenimento de crianças

.. Lista de Compromissos

Nº Sequencial	Serviço Requiritante	Documento	Valor
16565	10 - SETOR EDUCAÇÃO	CONTRATO: 27/2021	4.699,83

.. Lista de Pagamentos

Classificações Orçamentais			Data do primeiro pagam.	Pagament. no ano [N]	Pag. previst. até final do ano [N]	Pagament. acumulad. até [N-1]	Pagamentos previstos para anos futuros				
Fonte Finan.	Rúbrica	Descrição					[N+1]	[N+2]	[N+3]	[N+4]	Anos seguintes
RP	D011	Remunerações Certas e Permanentes	18/08/2021	0,00	0,00	4.699,83	0,00	0,00	0,00	0,00	0,00

Município de Mêda



Ano: 2022
Mês: Janeiro

Encargos Contratuais

Euros

Nº Contrato	NIF Fornecedor	Data de Celebração	Preço Base	Preço Contratual	Data de Conclusão (inicial)	Data de Conclusão (revista)	Visto Tribunal de Contas	
							Número do Registo	Data

33 500940231 2021-06-30 25.984,00 25.984,00 30/06/2022 30/06/2022

.: Lista de CPV's

Código	Descrição
66510000-8	Serviços de seguros

.: Lista de Compromissos

Nº Sequencial	Serviço Requisitante	Documento	Valor
16564	07 - SETOR FINANCEIRO	CONTRATO: 26/2021	25.984,00

.: Lista de Pagamentos

Classificações Orçamentais			Data do primeiro pagam.	Pagament. no ano [N]	Pag. previst. até final do ano [N]	Pagament. acumulad. até [N-1]	Pagamentos previstos para anos futuros				Anos seguintes
Fonte Finan.	Rúbrica	Descrição					[N+1]	[N+2]	[N+3]	[N+4]	
RP	D02	Aquisição de bens e serviços	16/07/2021	7.406,00	126,20	18.512,48	0,00	0,00	0,00	0,00	0,00

34 226430200 2021-07-01 9.000,00 9.000,00 31/12/2022 31/12/2022

.: Lista de CPV's

Código	Descrição
79710000-4	Serviços de segurança
75110000-0	Serviços públicos gerais

.: Lista de Compromissos

Nº Sequencial	Serviço Requisitante	Documento	Valor
16580	12 - SETOR DESPORTO	CONTRATO: REN_3/2021	9.000,00

.: Lista de Pagamentos

Classificações Orçamentais			Data do primeiro pagam.	Pagament. no ano [N]	Pag. previst. até final do ano [N]	Pagament. acumulad. até [N-1]	Pagamentos previstos para anos futuros				Anos seguintes
Fonte Finan.	Rúbrica	Descrição					[N+1]	[N+2]	[N+3]	[N+4]	
RP	D011	Remunerações Certas e Permanentes	05/08/2021	750,00	4.500,00	3.750,00	0,00	0,00	0,00	0,00	0,00

35 223643840 2021-07-02 8.435,56 8.435,56 31/12/2021 31/12/2021

.: Lista de CPV's

Código	Descrição
98390000-3	Outros serviços

.: Lista de Compromissos

Nº Sequencial	Serviço Requisitante	Documento	Valor
16583	01 - Administração Autárquica	CONTRATO: 28/2021	8.435,56

.: Lista de Pagamentos

Classificações Orçamentais			Data do primeiro pagam.	Pagament. no ano [N]	Pag. previst. até final do ano [N]	Pagament. acumulad. até [N-1]	Pagamentos previstos para anos futuros				Anos seguintes
Fonte Finan.	Rúbrica	Descrição					[N+1]	[N+2]	[N+3]	[N+4]	
RP	D011	Remunerações Certas e Permanentes	27/07/2021	1.044,42	0,00	6.025,40	0,00	0,00	0,00	0,00	0,00

Município de Mêda

Euros

Ano: 2022
Mês: Janeiro

Encargos Contratuais

Nº Contrato	NIF Fornecedor	Data de Celebração	Preço Base	Preço Contratual	Data de Conclusão (inicial)	Data de Conclusão (revista)	Visto Tribunal de Contas	
							Número do Registro	Data

36 232578931 2021-07-12 14.460,96 14.460,96 30/06/2022 30/06/2022

.: Lista de CPV's

Código	Descrição
75110000-0	Serviços públicos gerais

.: Lista de Compromissos

Nº Sequencial	Serviço Requirante	Documento	Valor
16619	12 - SETOR DESPORTO	CONTRATO: 30/2021	14.460,96

.: Lista de Pagamentos

Classificações Orçamentais			Data do primeiro pagam.	Pagament. no ano [N]	Pag. previst. até final do ano [N]	Pagament. acumulad. até [N-1]	Pagamentos previstos para anos futuros				Anos seguintes
Fonte Finan.	Rúbrica	Descrição					[N+1]	[N+2]	[N+3]	[N+4]	
RP	D011	Remunerações Certas e Permanentes	19/08/2021	903,81	7.531,75	4.820,32	0,00	0,00	0,00	0,00	0,00

37 224006282 2021-07-12 14.460,96 14.460,96 30/06/2022 30/06/2022

.: Lista de CPV's

Código	Descrição
92521000-9	Serviços dos museus

.: Lista de Compromissos

Nº Sequencial	Serviço Requirante	Documento	Valor
16620	01 - Administração Autarquica	CONTRATO: 29/2021	14.460,96

.: Lista de Pagamentos

Classificações Orçamentais			Data do primeiro pagam.	Pagament. no ano [N]	Pag. previst. até final do ano [N]	Pagament. acumulad. até [N-1]	Pagamentos previstos para anos futuros				Anos seguintes
Fonte Finan.	Rúbrica	Descrição					[N+1]	[N+2]	[N+3]	[N+4]	
RP	D011	Remunerações Certas e Permanentes	11/08/2021	1.205,08	8.616,33	4.820,32	0,00	0,00	0,00	0,00	0,00

39 217715214 2021-08-13 3.750,00 3.750,00 31/12/2021 31/12/2021

.: Lista de CPV's

Código	Descrição
90910000-9	Serviços de limpeza

.: Lista de Compromissos

Nº Sequencial	Serviço Requirante	Documento	Valor
16780	12 - SETOR DESPORTO	CONTRATO: 33/2021	0,00
16782	12 - SETOR DESPORTO	CONTRATO: 33/2021	3.750,00

.: Lista de Pagamentos

Classificações Orçamentais			Data do primeiro pagam.	Pagament. no ano [N]	Pag. previst. até final do ano [N]	Pagament. acumulad. até [N-1]	Pagamentos previstos para anos futuros				Anos seguintes
Fonte Finan.	Rúbrica	Descrição					[N+1]	[N+2]	[N+3]	[N+4]	
RP	D011	Remunerações Certas e Permanentes	10/09/2021	750,00	0,00	3.000,00	0,00	0,00	0,00	0,00	0,00

Município de Mêda



Ano: 2022
Mês: Janeiro

Encargos Contratuais

Euros

Nº Contrato	NIF Fornecedor	Data de Celebração	Preço Base	Preço Contratual	Data de Conclusão (inicial)	Data de Conclusão (revista)	Visto Tribunal de Contas	
							Número do Registro	Data

40 256477183 2021-08-13 3.750,00 3.750,00 31/12/2021 31/12/2021

.: Lista de CPV's

Código	Descrição
80410000-1	Serviços escolares diversos

.: Lista de Compromissos

Nº Sequencial	Serviço Requisitante	Documento	Valor
16781	10 - SETOR EDUCAÇÃO	CONTRATO: 34/2021	3.450,00

.: Lista de Pagamentos

Classificações Orçamentais			Data do primeiro pagam.	Pagament. no ano [N]	Pag. previst. até final do ano [N]	Pagament. acumulad. até [N-1]	Pagamentos previstos para anos futuros				
Fonte Finan.	Rúbrica	Descrição					[N+1]	[N+2]	[N+3]	[N+4]	Anos seguintes
RP	D011	Remunerações Certas e Permanentes	09/09/2021	575,00	0,00	2.125,00	0,00	0,00	0,00	0,00	0,00

43 515876313 2021-09-01 11.827,84 11.142,79 31/07/2022 31/07/2022

.: Lista de CPV's

Código	Descrição
15800000-6	Produtos alimentares diversos

.: Lista de Compromissos

Nº Sequencial	Serviço Requisitante	Documento	Valor
16868	10 - SETOR EDUCAÇÃO	CONTRATO: 38/2021	11.142,79

.: Lista de Pagamentos

Classificações Orçamentais			Data do primeiro pagam.	Pagament. no ano [N]	Pag. previst. até final do ano [N]	Pagament. acumulad. até [N-1]	Pagamentos previstos para anos futuros				
Fonte Finan.	Rúbrica	Descrição					[N+1]	[N+2]	[N+3]	[N+4]	Anos seguintes
RP	D02	Aquisição de bens e serviços	29/10/2021	0,00	9.826,90	2.797,08	0,00	0,00	0,00	0,00	0,00

46 208727118 2021-09-08 18.131,28 15.941,39 31/07/2022 31/07/2022

.: Lista de CPV's

Código	Descrição
15300000-1	Fruta, produtos hortícolas e produtos afins
15800000-6	Produtos alimentares diversos
39221110-1	Louça

.: Lista de Compromissos

Nº Sequencial	Serviço Requisitante	Documento	Valor
16902	10 - SETOR EDUCAÇÃO	CONTRATO: 37/2021	15.941,39

.: Lista de Pagamentos

Classificações Orçamentais			Data do primeiro pagam.	Pagament. no ano [N]	Pag. previst. até final do ano [N]	Pagament. acumulad. até [N-1]	Pagamentos previstos para anos futuros				
Fonte Finan.	Rúbrica	Descrição					[N+1]	[N+2]	[N+3]	[N+4]	Anos seguintes
RP	D02	Aquisição de bens e serviços	02/11/2021	0,00	13.442,88	2.498,51	0,00	0,00	0,00	0,00	0,00

Município de Mêda

Ano: 2022
Mês: Janeiro

Encargos Contratuais

Euros

Nº Contrato	NIF Fornecedor	Data de Celebração	Preço Base	Preço Contratual	Data de Conclusão (inicial)	Data de Conclusão (revista)	Visto Tribunal de Contas	
							Número do Registo	Data

42 508750296 2021-11-09 65.714,70 65.699,86 30/05/2022 30/05/2022

.: Lista de CPV's

Código	Descrição
45231300-8	Construção de condutas para água e águas residuais

.: Lista de Compromissos

Nº Sequencial	Serviço Requisitante	Documento	Valor
16859	09 - SETOR OBRAS MUNICIPAIS	CONTRATO: 39/2021	65.699,86

.: Lista de Pagamentos

Classificações Orçamentais			Data do primeiro pagam.	Pagament. no ano [N]	Pag. previst. até final do ano [N]	Pagament. acumulad. até [N-1]	Pagamentos previstos para anos futuros				
Fonte Finan.	Rúbrica	Descrição					[N+1]	[N+2]	[N+3]	[N+4]	Anos seguintes
RP	D06	Aquisição de bens de capital	26/01/2022	27.685,08	38.014,78	0,00	0,00	0,00	0,00	0,00	0,00

48 232714975 2021-11-23 8.437,56 8.437,56 30/11/2022 30/11/2022

.: Lista de CPV's

Código	Descrição
75100000-7	Serviços relacionados com a administração pública

.: Lista de Compromissos

Nº Sequencial	Serviço Requisitante	Documento	Valor
17133	10 - SETOR EDUCAÇÃO	CONTRATO: 40/2021	8.437,56

.: Lista de Pagamentos

Classificações Orçamentais			Data do primeiro pagam.	Pagament. no ano [N]	Pag. previst. até final do ano [N]	Pagament. acumulad. até [N-1]	Pagamentos previstos para anos futuros				
Fonte Finan.	Rúbrica	Descrição					[N+1]	[N+2]	[N+3]	[N+4]	Anos seguintes
RP	D011	Remunerações Certas e Permanentes	12/01/2022	703,13	7.734,43	0,00	0,00	0,00	0,00	0,00	0,00

49 223197157 2021-11-25 22.529,52 22.529,52 30/11/2022 30/11/2022

.: Lista de CPV's

Código	Descrição
79110000-8	Serviços de assessoria e representação jurídicas

.: Lista de Compromissos

Nº Sequencial	Serviço Requisitante	Documento	Valor
17147	01 - Administração Autárquica	CONTRATO: 41/2021	22.529,52

.: Lista de Pagamentos

Classificações Orçamentais			Data do primeiro pagam.	Pagament. no ano [N]	Pag. previst. até final do ano [N]	Pagament. acumulad. até [N-1]	Pagamentos previstos para anos futuros				
Fonte Finan.	Rúbrica	Descrição					[N+1]	[N+2]	[N+3]	[N+4]	Anos seguintes
RP	D011	Remunerações Certas e Permanentes	26/01/2022	1.526,39	16.790,29	0,00	0,00	0,00	0,00	0,00	0,00

50 515299359 2021-11-25 62.607,00 62.607,00 31/07/2022 31/07/2022

.: Lista de CPV's

Código	Descrição
80510000-2	Serviços de formação especializada

.: Lista de Compromissos

Nº Sequencial	Serviço Requisitante	Documento	Valor
17149	01 - Administração Autárquica	CONTRATO: 42/2021	62.607,00

.: Lista de Pagamentos

Classificações Orçamentais			Data do primeiro pagam.	Pagament. no ano [N]	Pag. previst. até final do ano [N]	Pagament. acumulad. até [N-1]	Pagamentos previstos para anos futuros				
Fonte Finan.	Rúbrica	Descrição					[N+1]	[N+2]	[N+3]	[N+4]	Anos seguintes
RP	D02	Aquisição de bens e serviços	17/02/2022	0,00	62.607,00	0,00	0,00	0,00	0,00	0,00	0,00

Município de Mêda

Euros

Ano: 2022
Mês: Janeiro

Encargos Contratuais

Nº Contrato	NIF Fornecedor	Data de Celebração	Preço Base	Preço Contratual	Data de Conclusão (inicial)	Data de Conclusão (revista)	Visto Tribunal de Contas	
							Número do Registo	Data

51 505395649 2021-11-30 24.538,50 24.538,50 30/12/2021 30/12/2021

.: Lista de CPV's

Código Descrição

37535200-9 Equipamento para áreas de recreação

.: Lista de Compromissos

Nº Sequencial	Serviço Requisitante	Documento	Valor
17179	01 - Administração Autarquica	CONTRATO: 43/2021	24.538,50

.: Lista de Pagamentos

Classificações Orçamentais			Data do primeiro pagam.	Pagament. no ano [N]	Pag. previst. até final do ano [N]	Pagament. acumulad. até [N-1]	Pagamentos previstos para anos futuros				Anos seguintes
Fonte Finan.	Rúbrica	Descrição					[N+1]	[N+2]	[N+3]	[N+4]	
RP	D02	Aquisição de bens e serviços	12/01/2022	24.538,50	0,00	0,00	0,00	0,00	0,00	0,00	0,00

52 509751555 2021-12-15 39.360,00 36.629,40 31/12/2021 31/12/2021

.: Lista de CPV's

Código Descrição

31527260-6 Sistemas de iluminação

.: Lista de Compromissos

Nº Sequencial	Serviço Requisitante	Documento	Valor
17250	01 - Administração Autarquica	CONTRATO: 45/2021	36.629,40

.: Lista de Pagamentos

Classificações Orçamentais			Data do primeiro pagam.	Pagament. no ano [N]	Pag. previst. até final do ano [N]	Pagament. acumulad. até [N-1]	Pagamentos previstos para anos futuros				Anos seguintes
Fonte Finan.	Rúbrica	Descrição					[N+1]	[N+2]	[N+3]	[N+4]	
RP	D02	Aquisição de bens e serviços	03/02/2022	0,00	36.629,40	0,00	0,00	0,00	0,00	0,00	0,00

53 513349332 2021-12-21 17.023,20 17.023,20 31/12/2023 31/12/2023

.: Lista de CPV's

Código Descrição

14410000-8 Sal-gema

.: Lista de Compromissos

Nº Sequencial	Serviço Requisitante	Documento	Valor
17275	01 - Administração Autarquica	CONTR.: 46/2021	17.023,20

.: Lista de Pagamentos

Classificações Orçamentais			Data do primeiro pagam.	Pagament. no ano [N]	Pag. previst. até final do ano [N]	Pagament. acumulad. até [N-1]	Pagamentos previstos para anos futuros				Anos seguintes
Fonte Finan.	Rúbrica	Descrição					[N+1]	[N+2]	[N+3]	[N+4]	
RP	D02	Aquisição de bens e serviços	08/02/2022	0,00	7.416,24	0,00	9.606,96	0,00	0,00	0,00	0,00

54 500240000 2021-12-27 4.185,40 4.185,40 31/12/2022 31/12/2022

.: Lista de CPV's

Código Descrição

15800000-6 Produtos alimentares diversos

.: Lista de Compromissos

Nº Sequencial	Serviço Requisitante	Documento	Valor
17289	10 - SETOR EDUCAÇÃO	CONTRATO: 48 SRE/2021	4.185,40

.: Lista de Pagamentos

Classificações Orçamentais			Data do primeiro pagam.	Pagament. no ano [N]	Pag. previst. até final do ano [N]	Pagament. acumulad. até [N-1]	Pagamentos previstos para anos futuros				Anos seguintes
Fonte Finan.	Rúbrica	Descrição					[N+1]	[N+2]	[N+3]	[N+4]	
RP	D02	Aquisição de bens e serviços	10/02/2022	0,00	4.185,40	0,00	0,00	0,00	0,00	0,00	0,00

Município de Mêda

Encargos Contratuais

Euros

Ano: 2022

Mês: Janeiro

Nº Contrato	NIF Fornecedor	Data de Celebração	Preço Base	Preço Contratual	Data de Conclusão (inicial)	Data de Conclusão (revista)	Visto Tribunal de Contas	
							Número do Registo	Data

56 502418826 2021-12-27 18.722,03 18.707,11 31/07/2022 31/07/2022

.: Lista de CPV's

Código Descrição

15800000-6 Produtos alimentares diversos

.: Lista de Compromissos

Nº Sequencial	Serviço Requisitante	Documento	Valor
17292	10 - SETOR EDUCAÇÃO	CONTRATO: 49/2021	18.707,11

.: Lista de Pagamentos

Classificações Orçamentais			Data do primeiro pagam.	Pagament. no ano [N]	Pag. previst. até final do ano [N]	Pagament. acumulad. até [N-1]	Pagamentos previstos para anos futuros				Anos seguintes
Fonte Finan.	Rubrica	Descrição					[N+1]	[N+2]	[N+3]	[N+4]	
RP	D02	Aquisição de bens e serviços	21/03/2022	0,00	18.707,12	0,00	0,00	0,00	0,00	0,00	0,00

57 142316296 2021-12-29 16.920,00 16.920,00 31/12/2023 31/12/2023

.: Lista de CPV's

Código Descrição

75110000-0 Serviços públicos gerais

.: Lista de Compromissos

Nº Sequencial	Serviço Requisitante	Documento	Valor
17306	01 - Administração Autarquica	CONTRATO: 50/2021	16.920,00

.: Lista de Pagamentos

Classificações Orçamentais			Data do primeiro pagam.	Pagament. no ano [N]	Pag. previst. até final do ano [N]	Pagament. acumulad. até [N-1]	Pagamentos previstos para anos futuros				Anos seguintes
Fonte Finan.	Rubrica	Descrição					[N+1]	[N+2]	[N+3]	[N+4]	
RP	D011	Remunerações Certas e Permanentes	10/02/2022	0,00	8.460,00	0,00	8.460,00	0,00	0,00	0,00	0,00

58 230186017 2021-12-29 8.460,00 8.460,00 31/12/2022 31/12/2022

.: Lista de CPV's

Código Descrição

80410000-1 Serviços escolares diversos

.: Lista de Compromissos

Nº Sequencial	Serviço Requisitante	Documento	Valor
17307	10 - SETOR EDUCAÇÃO	CONTR.: 51/2021	8.460,00

.: Lista de Pagamentos

Classificações Orçamentais			Data do primeiro pagam.	Pagament. no ano [N]	Pag. previst. até final do ano [N]	Pagament. acumulad. até [N-1]	Pagamentos previstos para anos futuros				Anos seguintes
Fonte Finan.	Rubrica	Descrição					[N+1]	[N+2]	[N+3]	[N+4]	
RP	D011	Remunerações Certas e Permanentes	10/02/2022	0,00	8.460,00	0,00	0,00	0,00	0,00	0,00	0,00

59 268150486 2021-12-29 17.786,98 17.786,98 31/12/2022 31/12/2022

.: Lista de CPV's

Código Descrição

79420000-4 Serviços relacionados com a gestão

.: Lista de Compromissos

Nº Sequencial	Serviço Requisitante	Documento	Valor
17308	01 - Administração Autarquica	CONTR.: 52/2021	17.786,98

.: Lista de Pagamentos

Classificações Orçamentais			Data do primeiro pagam.	Pagament. no ano [N]	Pag. previst. até final do ano [N]	Pagament. acumulad. até [N-1]	Pagamentos previstos para anos futuros				Anos seguintes
Fonte Finan.	Rubrica	Descrição					[N+1]	[N+2]	[N+3]	[N+4]	
RP	D011	Remunerações Certas e Permanentes	15/02/2022	0,00	17.786,98	0,00	0,00	0,00	0,00	0,00	0,00

Município de Mêda

Ano: 2022

Mês: Janeiro

Encargos Contratuais

Euros

Nº Contrato	NIF Fornecedor	Data de Celebração	Preço Base	Preço Contratual	Data de Conclusão (inicial)	Data de Conclusão (revista)	Visto Tribunal de Contas	
							Número do Registo	Data

1 504761013 2022-01-07 16.826,40 15.985,08 06/01/2025 06/01/2025

.: Lista de CPV's

Código	Descrição
--------	-----------

50111100-7 Serviços de gestão de frotas de veículos

.: Lista de Compromissos

Nº Sequencial	Serviço Requisitante	Documento	Valor
17471	01 - Administração Autárquica	CONTRATO: 8/2022	15.985,08

.: Lista de Pagamentos

Classificações Orçamentais			Data do primeiro pagam.	Pagament. no ano [N]	Pag. previst. até final do ano [N]	Pagament. acumulad. até [N-1]	Pagamentos previstos para anos futuros				
Fonte Finan.	Rúbrica	Descrição					[N+1]	[N+2]	[N+3]	[N+4]	Anos seguintes
RP	D02	Aquisição de bens e serviços	24/03/2022	0,00	5.328,36	0,00	5.328,36	5.328,36	0,00	0,00	0,00

2 226430766 2022-01-07 8.460,00 8.460,00 06/01/2023 06/01/2023

.: Lista de CPV's

Código	Descrição
--------	-----------

75110000-0 Serviços públicos gerais

.: Lista de Compromissos

Nº Sequencial	Serviço Requisitante	Documento	Valor
17472	10 - SETOR EDUCAÇÃO	CONTRATO: 5/2022	8.460,00

.: Lista de Pagamentos

Classificações Orçamentais			Data do primeiro pagam.	Pagament. no ano [N]	Pag. previst. até final do ano [N]	Pagament. acumulad. até [N-1]	Pagamentos previstos para anos futuros				
Fonte Finan.	Rúbrica	Descrição					[N+1]	[N+2]	[N+3]	[N+4]	Anos seguintes
RP	D011	Remunerações Certas e Permanentes	11/02/2022	0,00	8.460,00	0,00	0,00	0,00	0,00	0,00	0,00

3 183197062 2022-01-07 4.230,00 4.230,00 06/07/2022 06/07/2022

.: Lista de CPV's

Código	Descrição
--------	-----------

55523100-3 Serviços de cantinas escolares

.: Lista de Compromissos

Nº Sequencial	Serviço Requisitante	Documento	Valor
17473	10 - SETOR EDUCAÇÃO	CONTRATO: 6/2022	4.230,00

.: Lista de Pagamentos

Classificações Orçamentais			Data do primeiro pagam.	Pagament. no ano [N]	Pag. previst. até final do ano [N]	Pagament. acumulad. até [N-1]	Pagamentos previstos para anos futuros				
Fonte Finan.	Rúbrica	Descrição					[N+1]	[N+2]	[N+3]	[N+4]	Anos seguintes
RP	D011	Remunerações Certas e Permanentes	14/02/2022	0,00	3.571,50	0,00	0,00	0,00	0,00	0,00	0,00

4 209930020 2022-01-11 25.830,00 8.610,00 11/08/2022 11/08/2022

.: Lista de CPV's

Código	Descrição
--------	-----------

85000000-9 Serviços de saúde e acção social

.: Lista de Compromissos

Nº Sequencial	Serviço Requisitante	Documento	Valor
17492	10 - SETOR EDUCAÇÃO	CONTRATO: 7/2022	8.610,00

.: Lista de Pagamentos

Classificações Orçamentais			Data do primeiro pagam.	Pagament. no ano [N]	Pag. previst. até final do ano [N]	Pagament. acumulad. até [N-1]	Pagamentos previstos para anos futuros				
Fonte Finan.	Rúbrica	Descrição					[N+1]	[N+2]	[N+3]	[N+4]	Anos seguintes
RP	D011	Remunerações Certas e Permanentes	11/02/2022	0,00	8.610,00	0,00	0,00	0,00	0,00	0,00	0,00

Transferências e subsídios recebidos

Município de Mêda

Ano: 2022

Euros

Tipo de Receita	Disposições Legais (1)	Finalidade (2)	Entidade Financiadora (3)	Receita Prevista (4)	Receita Recebida (5)	Receita Prevista e não recebida (6) = (4) - (5)	Devolução ocorrida no exercício (7)	Observações (8)
Transferências correntes								
060306 - Estado-Particip.comunit.projectos co-financiados		Participação Comunitária - Projetos Co-Financiados	Agência Para o Desenvolvimento e Coesão, IP	12 102,53	12 102,53	0,00	0,00	
060306 - Estado-Particip.comunit.projectos co-financiados		Plano Inovador de Combate ao Insucesso Escolar	Comunidade Intermunicipal das Beiras e Serra da Estrela, CIM-BSE	6 045,87	6 045,87	0,00	0,00	
060301 - Estado		Fundo de Equilíbrio Financeiro	DGAL - Direcção-Geral das Autarquias Locais	5 212 407,00	5 212 407,00	0,00	0,00	
060301 - Estado		Fundo Social Municipal	DGAL - Direcção-Geral das Autarquias Locais	75 946,00	75 946,00	0,00	0,00	
060301 - Estado		Participação Fixa IRS	DGAL - Direcção-Geral das Autarquias Locais	126 864,00	126 864,00	0,00	0,00	
060301 - Estado		Participação IVA	DGAL - Direcção-Geral das Autarquias Locais	37 057,04	37 057,04	0,00	0,00	
060307 - Serviços e fundos autónomos		Fundo de Financiamento da Descentralização - Educação	DGAL - Direcção-Geral das Autarquias Locais	307 885,87	307 885,87	0,00	0,00	
060307 - Serviços e fundos autónomos		Fundo de Financiamento da Descentralização	DGAL - Direcção-Geral das Autarquias Locais	25 595,89	25 595,89	0,00	0,00	
060301 - Estado		FSM 2019 a 2021	DGAL - Direcção-Geral das Autarquias Locais	38 862,00	38 862,00	0,00	0,00	
060102 - Privadas		Renda - Eólicas	Eólica do Alto Douro, S. A.	39 855,93	39 855,93	0,00	0,00	
060307 - Serviços e fundos autónomos		Fundo Florestal	Instituto de Financiamento da Agricultura e Pescas, IP	27 958,00	27 958,00	0,00	0,00	
060309 - Serv.fund.autón.-Subsist.prot.fami		Programa CEI+	Instituto de Emprego e Formação Profissional -Centro de Emprego de Pinhel	33 705,58	33 329,96	375,62	0,00	
060307 - Serviços e fundos autónomos		Transferência Competências - Lei 50/2018	Instituto de Gestão Financeira de Educação IP	334 206,11	334 206,11	0,00	0,00	
060307 - Serviços e fundos autónomos		CPCJ - Crianças em Risco	INSTITUTO DE SEGURANÇA SOCIAL, I.P.	11 849,52	11 849,52	0,00	0,00	
060307 - Serviços e fundos autónomos		Recenseamento eleitoral - 2022	Ministério da Administração Interna	2 154,34	2 154,34	0,00	0,00	
Total de Transferências correntes				6 292 495,68	6 292 120,06	375,62	0,00	
Transferências de capital								
100307 - Estado-Particip.comunitária project.co-financiados		Participação Comunitária Projetos Co-financiados	Agência Para o Desenvolvimento e Coesão, IP	445 374,79	445 374,79	0,00	0,00	
100307 - Estado-Particip.comunitária project.co-financiados		Participação Comunitária Projetos Co-financiados	Associação de Desenvolvimento Turístico "Aldeias Históricas de Portugal"	31 613,18	31 613,18	0,00	0,00	
100301 - Estado		Fundo de Equilíbrio Financeiro	DGAL - Direcção-Geral das Autarquias Locais	579 156,00	443 447,00	135 709,00	0,00	

Transferências e subsídios recebidos

H

Ano: 2022

Município de Mêda

Euros								
Tipo de Receita	Disposições Legais (1)	Finalidade (2)	Entidade Financiadora (3)	Receita Prevista (4)	Receita Recebida (5)	Receita Prevista e não recebida (6) = (4) - (5)	Devolução ocorrida no exercício (7)	Observações (8)
100301 - Estado		Excedente - Artº 35 nº3 da Lei 73/2013	DGAL - Direcção-Geral das Autarquias Locais	292 866,00	292 866,00	0,00	0,00	
Total de Transferências de capital				1 349 009,97	1 213 300,97	135 709,00	0,00	

Transferências e Subsídios concedidos

Município de Mêda

Ano: 2022

do período findo em 31 de Dezembro de 2022

Euros

Tipo de Despesa	Disposições Legais	Finalidade	Entidade Beneficiária	Despesas Orçamentadas	Despesas autorizadas	Despesas pagas	Despesas autorizadas e não pagas	Devolução ocorrida no exercício	Observações
Transferências correntes									
040501 - Continente	Artº 33 da Lei 75/2013	Comparticipação financeira - protocolo	ADSI - AGÊNCIA PARA O DESENVOLVIMENTO DA SOCIEDADE DE INFORMAÇÃO E DO CONHECIMENTO	344.348,72	4.250,04	4.250,04	0,00	0,00	
040501 - Continente	Artº 33 da Lei 75/2013	Comparticipação Financeira	Associação de Desenvolvimento da Raia Histórica	344.348,72	18.000,00	18.000,00	0,00	0,00	
040501 - Continente	Artº 33 da Lei 75/2013	Comparticipação financeira - protocolo	Associação de Desenvolvimento Turístico "Aldeias Históricas de Portugal"	344.348,72	7.905,00	7.905,00	0,00	0,00	
040501 - Continente	Artº 33 da Lei 75/2013	Comparticipação Financeira	Associação de Municípios Cova da Beira	344.348,72	5.202,00	5.202,00	0,00	0,00	
040501 - Continente	Artº 33 da Lei 75/2013	Comparticipação financeira	Associação Nacional de Municípios Portugueses	344.348,72	4.423,76	4.423,76	0,00	0,00	
040501 - Continente	Artº 33 da Lei 75/2013	Comparticipação financeira	Comunidade Intermunicipal das Beiras e Serra da Estrela, CIM-BSE	344.348,72	10.749,65	10.749,65	0,00	0,00	
040501 - Continente	Artº 33 da Lei 75/2013	Comparticipação financeira - Serviços Essenciais	Comunidade Intermunicipal das Beiras e Serra da Estrela, CIM-BSE	344.348,72	7.209,43	7.209,43	0,00	0,00	
040501 - Continente	Artº 33 da Lei 75/2013	Comparticipação financeira - Serviços Essenciais	Comunidade Intermunicipal das Beiras e Serra da Estrela, CIM-BSE	344.348,72	23.284,29	23.284,29	0,00	0,00	
040501 - Continente	Artº 33 da Lei 75/2013	Comparticipação financeira - Serviços Essenciais	Comunidade Intermunicipal das Beiras e Serra da Estrela, CIM-BSE	344.348,72	23.955,74	23.955,74	0,00	0,00	
040501 - Continente	Artº 33 da Lei 75/2013	Comparticipação financeira - serviços essenciais	Comunidade Intermunicipal das Beiras e Serra da Estrela, CIM-BSE	344.348,72	25.229,19	25.229,19	0,00	0,00	
040501 - Continente	Artº 33 da Lei 75/2013	Acordos de Execução	FREGUESIA DA BARREIRA	344.348,72	3.388,70	3.388,70	0,00	0,00	
040501 - Continente	Artº 33 da Lei 75/2013	Acordos de Execução	FREGUESIA DA BARREIRA	344.348,72	3.388,70	3.388,70	0,00	0,00	
040501 - Continente	Artº 33 da Lei 75/2013	Acordos de Execução	FREGUESIA DA BARREIRA	344.348,72	3.388,70	3.388,70	0,00	0,00	
040501 - Continente	Artº 33 da Lei 75/2013	Acordos de Execução	FREGUESIA DA BARREIRA	344.348,72	3.388,70	3.388,70	0,00	0,00	
040501 - Continente	Artº 33 da Lei 75/2013	Acordos de Execução	Freguesia de Coriscada	344.348,72	3.349,12	3.349,12	0,00	0,00	
040501 - Continente	Artº 33 da Lei 75/2013	Acordos de Execução	Freguesia de Coriscada	344.348,72	3.349,12	3.349,12	0,00	0,00	
040501 - Continente	Artº 33 da Lei 75/2013	Acordos de Execução	Freguesia de Coriscada	344.348,72	3.349,12	3.349,12	0,00	0,00	
040501 - Continente	Artº 33 da Lei 75/2013	Acordos de Execução	Freguesia de Coriscada	344.348,72	3.349,12	3.349,12	0,00	0,00	
040501 - Continente	Artº 33 da Lei 75/2013	Acordos de Execução	Freguesia de Longroiva	344.348,72	4.530,39	4.530,39	0,00	0,00	
040501 - Continente	Artº 33 da Lei 75/2013	Acordos de Execução	Freguesia de Longroiva	344.348,72	4.530,39	4.530,39	0,00	0,00	
040501 - Continente	Artº 33 da Lei 75/2013	Acordos de Execução	Freguesia de Longroiva	344.348,72	4.530,39	4.530,39	0,00	0,00	
040501 - Continente	Artº 33 da Lei 75/2013	Acordos de Execução	Freguesia de Longroiva	344.348,72	4.530,39	4.530,39	0,00	0,00	
040501 - Continente	Artº 33 da Lei 75/2013	Acordos de Execução	Freguesia de Marialva	344.348,72	2.910,01	2.910,01	0,00	0,00	
040501 - Continente	Artº 33 da Lei 75/2013	Acordos de Execução	Freguesia de Marialva	344.348,72	2.910,01	2.910,01	0,00	0,00	
040501 - Continente	Artº 33 da Lei 75/2013	Acordos de Execução	Freguesia de Marialva	344.348,72	2.910,01	2.910,01	0,00	0,00	



NOTA: Os compromissos sem entidade não são contabilizados neste mapa.

Transferências e Subsídios concedidos

Ano: 2022

Município de Mêda

do período findo em 31 de Dezembro de 2022

Euros

Tipo de Despesa	Disposições Legais	Finalidade	Entidade Beneficiária	Despesas Orçamentadas	Despesas autorizadas	Despesas pagas	Despesas autorizadas e não pagas	Devolução ocorrida no exercício	Observações
Transferências correntes									
040501 - Continente	Artº 33 da Lei 75/2013	Acordos de Execução	Freguesia de Marialva	344.348,72	2.910,01	2.910,01	0,00	0,00	
040501 - Continente	Artº 33 da Lei 75/2013	Acordos de Execução	FREGUESIA DE MÊDA, OUTEIRO DE GATOS E FONTELONGA	344.348,72	5.240,10	5.240,10	0,00	0,00	
040501 - Continente	Artº 33 da Lei 75/2013	Acordos de Execução	FREGUESIA DE MÊDA, OUTEIRO DE GATOS E FONTELONGA	344.348,72	5.240,10	5.240,10	0,00	0,00	
040501 - Continente	Artº 33 da Lei 75/2013	Acordos de Execução	FREGUESIA DE MÊDA, OUTEIRO DE GATOS E FONTELONGA	344.348,72	5.240,10	5.240,10	0,00	0,00	
040501 - Continente	Artº 33 da Lei 75/2013	Acordos de Execução	FREGUESIA DE MÊDA, OUTEIRO DE GATOS E FONTELONGA	344.348,72	5.240,10	5.240,10	0,00	0,00	
040501 - Continente	Artº 33 da Lei 75/2013	Acordos de Execução	Freguesia de Prova e Casteição	344.348,72	3.410,68	3.410,68	0,00	0,00	
040501 - Continente	Artº 33 da Lei 75/2013	Acordos de Execução	Freguesia de Prova e Casteição	344.348,72	3.410,68	3.410,68	0,00	0,00	
040501 - Continente	Artº 33 da Lei 75/2013	Acordos de Execução	Freguesia de Prova e Casteição	344.348,72	3.410,68	3.410,68	0,00	0,00	
040501 - Continente	Artº 33 da Lei 75/2013	Acordos de Execução	Freguesia de Prova e Casteição	344.348,72	3.410,68	3.410,68	0,00	0,00	
040501 - Continente	Artº 33 da Lei 75/2013	Acordos de Execução	FREGUESIA DE RANHADOS	344.348,72	3.358,86	3.358,86	0,00	0,00	
040501 - Continente	Artº 33 da Lei 75/2013	Acordos de Execução	FREGUESIA DE RANHADOS	344.348,72	3.358,86	3.358,86	0,00	0,00	
040501 - Continente	Artº 33 da Lei 75/2013	Acordos de Execução	FREGUESIA DE RANHADOS	344.348,72	3.358,86	3.358,86	0,00	0,00	
040501 - Continente	Artº 33 da Lei 75/2013	Acordos de Execução	FREGUESIA DE RANHADOS	344.348,72	3.358,86	3.358,86	0,00	0,00	
040501 - Continente	Artº 33 da Lei 75/2013	Acordos de Execução	Freguesia do Aveloso	344.348,72	2.047,52	2.047,52	0,00	0,00	
040501 - Continente	Artº 33 da Lei 75/2013	Acordos de Execução	Freguesia do Aveloso	344.348,72	2.047,51	2.047,51	0,00	0,00	
040501 - Continente	Artº 33 da Lei 75/2013	Acordos de Execução	Freguesia do Aveloso	344.348,72	2.047,52	2.047,52	0,00	0,00	
040501 - Continente	Artº 33 da Lei 75/2013	Acordos de Execução	Freguesia do Aveloso	344.348,72	2.047,51	2.047,51	0,00	0,00	
040501 - Continente	Artº 33 da Lei 75/2013	Acordos de Execução	Freguesia do Poço do Canto	344.348,72	2.690,67	2.690,67	0,00	0,00	
040501 - Continente	Artº 33 da Lei 75/2013	Acordos de Execução	Freguesia do Poço do Canto	344.348,72	2.690,67	2.690,67	0,00	0,00	
040501 - Continente	Artº 33 da Lei 75/2013	Acordos de Execução	Freguesia do Poço do Canto	344.348,72	2.690,67	2.690,67	0,00	0,00	
040501 - Continente	Artº 33 da Lei 75/2013	Acordos de Execução	Freguesia do Poço do Canto	344.348,72	2.690,67	2.690,67	0,00	0,00	
040501 - Continente	Artº 33 da Lei 75/2013	Acordos de Execução	Freguesia do Rabaçal	344.348,72	2.530,80	2.530,80	0,00	0,00	
040501 - Continente	Artº 33 da Lei 75/2013	Acordos de Execução	Freguesia do Rabaçal	344.348,72	2.530,80	2.530,80	0,00	0,00	
040501 - Continente	Artº 33 da Lei 75/2013	Acordos de Execução	Freguesia do Rabaçal	344.348,72	2.530,80	2.530,80	0,00	0,00	
040501 - Continente	Artº 33 da Lei 75/2013	Acordos de Execução	Freguesia do Rabaçal	344.348,72	2.530,80	2.530,80	0,00	0,00	
040501 - Continente	Artº 33 da Lei 75/2013	Comparticipação financeira	Fundação Museu do Douro	344.348,72	4.767,00	4.767,00	0,00	0,00	
040501 - Continente	Artº 33 da Lei 75/2013	Comparticipação Financeira	TERRITORIOS DO COA - Associação de Desenvolvimento Regional	344.348,72	5.000,00	5.000,00	0,00	0,00	
040501 - Continente	Artº 33 da Lei 75/2013	Acordos de Execução	União das Freguesias de Valfior,Carvalho e Paipenela	344.348,72	4.043,17	4.043,17	0,00	0,00	
040501 - Continente	Artº 33 da Lei 75/2013	Acordos de Execução	União das Freguesias de Valfior,Carvalho e Paipenela	344.348,72	4.043,18	4.043,18	0,00	0,00	
040501 - Continente	Artº 33 da Lei 75/2013	Acordos de Execução	União das Freguesias de Valfior,Carvalho e Paipenela	344.348,72	4.043,18	4.043,18	0,00	0,00	



NOTA: Os compromissos sem entidade não são contabilizados neste mapa.

Transferências e Subsídios concedidos

H.

Ano: 2022

Município de Mêda

do período findo em 31 de Dezembro de 2022

Euros

Tipo de Despesa	Disposições Legais	Finalidade	Entidade Beneficiária	Despesas Orçamentadas	Despesas autorizadas	Despesas pagas	Despesas autorizadas e não pagas	Devolução ocorrida no exercício	Observações
Transferências correntes									
040501 - Continente	Artº 33 da Lei 75/2013	Acordos de Execução	União das Freguesias de Valfior,Carvalho e Paipenela	344.348,72	4.043,18	4.043,18	0,00	0,00	
040701 - Instituições sem fins lucrativos	Artº 33 da Lei 75/2013	Comparticipação financeira - protocolo	Associação Cultural Gerador	368.801,00	7.500,00	7.500,00	0,00	0,00	
040701 - Instituições sem fins lucrativos	Artº 33 da Lei 75/2013	Comparticipação financeira - apoio IPSS	Associação de Beneficência e Cultura de Outeiro de Gatos	368.801,00	5.000,00	5.000,00	0,00	0,00	
040701 - Instituições sem fins lucrativos	Artº 33 da Lei 75/2013	Comparticipação financeira - apoio IPSS	Associação de Melhoramentos e Desenvolvimento Social e Cultural da Barreira	368.801,00	5.000,00	5.000,00	0,00	0,00	
040701 - Instituições sem fins lucrativos	Artº 33 da Lei 75/2013	Comparticipação financeira - apoio IPSS	Associação de Municípios do Douro Superior de Fins Específicos	368.801,00	3.500,00	3.500,00	0,00	0,00	
040701 - Instituições sem fins lucrativos	Artº 33 da Lei 75/2013	Quota anual	Associação de Municípios Portugueses do Vinho	368.801,00	1.000,00	1.000,00	0,00	0,00	
040701 - Instituições sem fins lucrativos	Artº 33 da Lei 75/2013	Comparticipação financeira - protocolo	Associação Guarda Unida Desportiva Clube Gud	368.801,00	15.000,00	15.000,00	0,00	0,00	
040701 - Instituições sem fins lucrativos	Artº 33 da Lei 75/2013	Comparticipação financeira - protocolo	Associação Humanitária dos Bombeiros Voluntários de Mêda	368.801,00	15.000,00	15.000,00	0,00	0,00	
040701 - Instituições sem fins lucrativos	Artº 33 da Lei 75/2013	Comparticipação financeira - apoio IPSS	Associação Humanitária dos Bombeiros Voluntários de Mêda	368.801,00	3.500,00	3.500,00	0,00	0,00	
040701 - Instituições sem fins lucrativos	Artº 33 da Lei 75/2013	Comparticipação Financeira - EIP	Associação Humanitária dos Bombeiros Voluntários de Mêda	368.801,00	37.902,68	37.902,68	0,00	0,00	
040701 - Instituições sem fins lucrativos	Artº 33 da Lei 75/2013	Comparticipação financeira - protocolo	Associação Portuguesa de Matilhas de Caça Maior	368.801,00	7.000,00	7.000,00	0,00	0,00	
040701 - Instituições sem fins lucrativos	Artº 33 da Lei 75/2013	Comparticipação financeira - apoio IPSS	Associação Social de Cultura e Recreio de Ranhados	368.801,00	5.000,00	5.000,00	0,00	0,00	
040701 - Instituições sem fins lucrativos	Artº 33 da Lei 75/2013	Apoio Financeiro	Centro Cultural e Recreativo de Mêda	368.801,00	1.500,00	1.500,00	0,00	0,00	
040701 - Instituições sem fins lucrativos	Artº 33 da Lei 75/2013	Comparticipação financeira - apoio IPSS	Centro Social de Apoio a Idosos e Jovens da Freguesia da Coriscada	368.801,00	5.000,00	5.000,00	0,00	0,00	
040701 - Instituições sem fins lucrativos	Artº 33 da Lei 75/2013	Comparticipação financeira - apoio IPSS	Centro Social e Paroquial do Aveloso	368.801,00	5.000,00	5.000,00	0,00	0,00	
040701 - Instituições sem fins lucrativos	Artº 33 da Lei 75/2013	Comparticipação financeira - apoio IPSS	Centro Social e Paroquial Solar Morgado	368.801,00	5.000,00	5.000,00	0,00	0,00	
040701 - Instituições sem fins lucrativos	Artº 33 da Lei 75/2013	Comparticipação financeira - apoio IPSS	Centro Social Paroquial da Prova	368.801,00	5.000,00	5.000,00	0,00	0,00	
040701 - Instituições sem fins lucrativos	Artº 33 da Lei 75/2013	Apoio financeiro	Centro Sócio Cultural da Coriscada	368.801,00	1.500,00	1.500,00	0,00	0,00	
040701 - Instituições sem fins lucrativos	Artº 33 da Lei 75/2013	Comparticipação financeira - apoio IPSS	Clube Desportivo, Recreativo de Solidariedade Social de Marialva	368.801,00	5.000,00	5.000,00	0,00	0,00	
040701 - Instituições sem fins lucrativos	Artº 33 da Lei 75/2013	Comparticipação financeira - protocolo	Clube Escape Livre	368.801,00	2.000,00	2.000,00	0,00	0,00	
040701 - Instituições sem fins lucrativos	Artº 33 da Lei 75/2013	Comparticipação financeira - protocolo	Comissão Vitivinícola Regional da Beira Interior	368.801,00	2.500,00	2.500,00	0,00	0,00	
040701 - Instituições sem fins lucrativos	Artº 33 da Lei 75/2013	Comparticipação - Protocolo Oftalmologia	Fundação Álvaro Carvalho	368.801,00	20.000,00	17.050,00	2.950,00	0,00	
040701 - Instituições sem fins lucrativos	Artº 33 da Lei 75/2013	Comparticipação financeira - protocolo	Mérito Destemido- Associação	368.801,00	30.000,00	30.000,00	0,00	0,00	
040701 - Instituições sem fins lucrativos	Artº 33 da Lei 75/2013	Comparticipação financeira	Plataforma de Fotografia Ci.Clo	368.801,00	18.450,00	18.450,00	0,00	0,00	



NOTA: Os compromissos sem entidade não são contabilizados neste mapa.

Transferências e Subsídios concedidos

HP

Ano: 2022

Município de Mêda

do período findo em 31 de Dezembro de 2022

Euros

Tipo de Despesa	Disposições Legais	Finalidade	Entidade Beneficiária	Despesas Orçamentadas	Despesas autorizadas	Despesas pagas	Despesas autorizadas e não pagas	Devolução ocorrida no exercício	Observações
Transferências correntes									
040701 - Instituições sem fins lucrativos	Artº 33 da Lei 75/2013	Comparticipação financeira	Rede de Judiarias de Portugal	368.801,00	1.500,00	1.500,00	0,00	0,00	
040701 - Instituições sem fins lucrativos	Artº 33 da Lei 75/2013	Comparticipação financeira - apoio IPSS	Santa Casa de Misericórdia de Mêda	368.801,00	5.000,00	5.000,00	0,00	0,00	
040701 - Instituições sem fins lucrativos	Artº 33 da Lei 75/2013	Comparticipação financeira - protocolo	Santa Casa de Misericórdia de Mêda	368.801,00	58.837,00	42.667,60	16.169,40	0,00	
040701 - Instituições sem fins lucrativos	Artº 33 da Lei 75/2013	Comparticipação financeira - protocolo	Sporting Clube de Meda	368.801,00	40.000,00	40.000,00	0,00	0,00	
040701 - Instituições sem fins lucrativos			Sporting Clube de Meda	368.801,00	20.000,00	20.000,00	0,00	0,00	
040802 - Outras	Artº 33 da Lei 75/2013	Apoio ao comércio local - Quadra natalícia	3LV SUPERMERCADOS, LDA	95.570,00	30,00	30,00	0,00	0,00	
040802 - Outras	Artº 33 da Lei 75/2013	Apoio ao comércio local - Quadra natalícia	3LV SUPERMERCADOS, LDA	95.570,00	720,00	720,00	0,00	0,00	
040802 - Outras	Artº 33 da Lei 75/2013	Apoio ao comércio local - Quadra natalícia	Adega Cooperativa de Meda, C.R.L.	95.570,00	20,00	20,00	0,00	0,00	
040802 - Outras	Artº 33 da Lei 75/2013	Atribuição de bolsas de estudo	Alexandra Marisa Granadeiro Massa	95.570,00	500,00	500,00	0,00	0,00	
040802 - Outras	Artº 33 da Lei 75/2013	Apoio ao comércio local - Quadra natalícia	ANA EMILIA DA SILVA FIGUEIREDO	95.570,00	40,00	40,00	0,00	0,00	
040802 - Outras	Artº 33 da Lei 75/2013	Apoio ao comércio local - Quadra natalícia	ANA EMILIA DA SILVA FIGUEIREDO	95.570,00	90,00	90,00	0,00	0,00	
040802 - Outras	Artº 33 da Lei 75/2013	Apoio ao comércio local - Quadra natalícia	ANA EMILIA DA SILVA FIGUEIREDO	95.570,00	40,00	40,00	0,00	0,00	
040802 - Outras	Artº 33 da Lei 75/2013	Apoio ao comércio local - Quadra natalícia	ANA EMILIA DA SILVA FIGUEIREDO	95.570,00	50,00	50,00	0,00	0,00	
040802 - Outras	Artº 33 da Lei 75/2013	Apoio ao comércio local - Quadra natalícia	ANA EMILIA DA SILVA FIGUEIREDO	95.570,00	110,00	110,00	0,00	0,00	
040802 - Outras	Artº 33 da Lei 75/2013	Atribuição de bolsas de estudo	Ana Francisca Pires Cardoso Rodrigues	95.570,00	500,00	500,00	0,00	0,00	
040802 - Outras	Artº 33 da Lei 75/2013	Apoio financeiro aos bolseiros	Ana Francisca Pires Cardoso Rodrigues	95.570,00	62,60	62,60	0,00	0,00	
040802 - Outras	Artº 33 da Lei 75/2013	Apoio Financeiro aos bolseiros	Ana Francisca Pires Cardoso Rodrigues	95.570,00	67,95	67,95	0,00	0,00	
040802 - Outras	Artº 33 da Lei 75/2013	Apoio financeiro aos bolseiros	Ana Raquel Lopes Lourenço	95.570,00	82,85	82,85	0,00	0,00	
040802 - Outras	Artº 33 da Lei 75/2013	Apoio Financeiro aos bolseiros	Ana Raquel Lopes Lourenço	95.570,00	85,60	85,60	0,00	0,00	
040802 - Outras	Artº 33 da Lei 75/2013	Atribuição de bolsas de estudo	Ana Raquel Lopes Lourenço	95.570,00	500,00	500,00	0,00	0,00	
040802 - Outras	Artº 33 da Lei 75/2013	Atribuição de bolsas de estudo	Ana Rita Costa	95.570,00	500,00	500,00	0,00	0,00	
040802 - Outras	Artº 33 da Lei 75/2013	Apoio financeiro aos bolseiros	Ana Rita Machado Cardoso	95.570,00	49,90	49,90	0,00	0,00	
040802 - Outras	Artº 33 da Lei 75/2013	Apoio Financeiro aos bolseiros	Ana Rita Machado Cardoso	95.570,00	7,75	7,75	0,00	0,00	
040802 - Outras	Artº 33 da Lei 75/2013	Atribuição de bolsas de estudo	Ana Rita Machado Cardoso	95.570,00	500,00	500,00	0,00	0,00	
040802 - Outras	Artº 33 da Lei 75/2013	Apoio ao comércio local - Quadra natalícia	CELESTE DA CONCEIÇÃO RAFAEL CRUZ AMBRÓSIO	95.570,00	40,00	40,00	0,00	0,00	
040802 - Outras	Artº 33 da Lei 75/2013	Apoio ao comércio local - Quadra natalícia	CELESTE DA CONCEIÇÃO RAFAEL CRUZ AMBRÓSIO	95.570,00	250,00	250,00	0,00	0,00	
040802 - Outras	Artº 33 da Lei 75/2013	Atribuição de bolsas de estudo	Davy Alexandre Guedes	95.570,00	500,00	500,00	0,00	0,00	
040802 - Outras	Artº 33 da Lei 75/2013	Atribuição de bolsas de estudo	Diogo João Catarino Pinto	95.570,00	500,00	500,00	0,00	0,00	



NOTA: Os compromissos sem entidade não são contabilizados neste mapa.

Transferências e Subsídios concedidos

Município de Mêda

Ano: 2022

do período findo em 31 de Dezembro de 2022

Euros

Tipo de Despesa	Disposições Legais	Finalidade	Entidade Beneficiária	Despesas Orçamentadas	Despesas autorizadas	Despesas pagas	Despesas autorizadas e não pagas	Devolução ocorrida no exercício	Observações
Transferências correntes									
040802 - Outras	Artº 33 da Lei 75/2013	Atribuição de bolsas de estudo	FABIANA ALMEIDA RODRIGUES	95.570,00	500,00	500,00	0,00	0,00	
040802 - Outras	Artº 33 da Lei 75/2013	Atribuição de bolsas de estudo	FABIANA ALMEIDA RODRIGUES	95.570,00	500,00	500,00	0,00	0,00	
040802 - Outras	Artº 33 da Lei 75/2013	Apoio ao comércio local - Quadra natalícia	FABIANA ISABEL ANUNCIAÇÃO MARTA	95.570,00	60,00	60,00	0,00	0,00	
040802 - Outras	Artº 33 da Lei 75/2013	Apoio ao comércio local - Quadra natalícia	FABIANA ISABEL ANUNCIAÇÃO MARTA	95.570,00	100,00	100,00	0,00	0,00	
040802 - Outras	Artº 33 da Lei 75/2013	Apoio ao comércio local - Quadra natalícia	FABIANA ISABEL ANUNCIAÇÃO MARTA	95.570,00	30,00	30,00	0,00	0,00	
040802 - Outras	Artº 33 da Lei 75/2013	Atribuição de bolsas de estudo	FÁTIMA CRISTIANA BORDALO PIMENTEL	95.570,00	500,00	500,00	0,00	0,00	
040802 - Outras	Artº 33 da Lei 75/2013	Atribuição de bolsas de estudo	Hugo Luís Abrunhosa Lourenço	95.570,00	500,00	500,00	0,00	0,00	
040802 - Outras	Artº 33 da Lei 75/2013	Atribuição de bolsas de estudo	Inês Borrego Dias	95.570,00	500,00	500,00	0,00	0,00	
040802 - Outras	Artº 33 da Lei 75/2013	Atribuição de bolsas de estudo	INÊS MARIA CATARINO PINTO	95.570,00	500,00	500,00	0,00	0,00	
040802 - Outras	Artº 33 da Lei 75/2013	Atribuição de bolsas de estudo	Jéssica Marlene Vieira Pinto	95.570,00	500,00	500,00	0,00	0,00	
040802 - Outras	Artº 33 da Lei 75/2013	Apoio ao comércio local - Quadra natalícia	JORGE MANUEL MONTÊS MORGADO	95.570,00	80,00	80,00	0,00	0,00	
040802 - Outras	Artº 33 da Lei 75/2013	Apoio ao comércio local - Quadra natalícia	JORGE TRIGO, UNIPESSOAL, Lda.	95.570,00	120,00	120,00	0,00	0,00	
040802 - Outras	Artº 33 da Lei 75/2013	Apoio financeiro aos bolseiros	Lara da Silva Tavares	95.570,00	80,20	80,20	0,00	0,00	
040802 - Outras	Artº 33 da Lei 75/2013	Apoio Financeiro aos bolseiros	Lara da Silva Tavares	95.570,00	75,70	75,70	0,00	0,00	
040802 - Outras	Artº 33 da Lei 75/2013	Atribuição de bolsas de estudo	Luis Filipe Lameirinhas Ramos	95.570,00	500,00	500,00	0,00	0,00	
040802 - Outras	Artº 33 da Lei 75/2013	Atribuição de bolsas de estudo	Marco António Abrunhosa Lopes	95.570,00	500,00	500,00	0,00	0,00	
040802 - Outras	Artº 33 da Lei 75/2013	Apoio financeiro aos bolseiros	Marco António Abrunhosa Lopes	95.570,00	59,20	59,20	0,00	0,00	
040802 - Outras	Artº 33 da Lei 75/2013	Apoio Financeiro aos bolseiros	Marco António Abrunhosa Lopes	95.570,00	69,90	69,90	0,00	0,00	
040802 - Outras	Artº 33 da Lei 75/2013	Atribuição de bolsas de estudo	MARIA BEATRIZ SOBRAL LAMEIRINHAS	95.570,00	500,00	500,00	0,00	0,00	
040802 - Outras	Artº 33 da Lei 75/2013	Apoio ao comércio local - Quadra natalícia	Maria do Carmo Almeida Aleixo	95.570,00	130,00	130,00	0,00	0,00	
040802 - Outras	Artº 33 da Lei 75/2013	Apoio ao comércio local - Quadra natalícia	Maria do Carmo Almeida Aleixo	95.570,00	60,00	60,00	0,00	0,00	
040802 - Outras	Artº 33 da Lei 75/2013	Atribuição de bolsas de estudo	Mariana Antunes Gonçalves	95.570,00	500,00	500,00	0,00	0,00	
040802 - Outras	Artº 33 da Lei 75/2013	Atribuição de bolsas de estudo	Mariana Mesquita Moreira	95.570,00	500,00	500,00	0,00	0,00	
040802 - Outras	Artº 33 da Lei 75/2013	Atribuição de bolsas de estudo	Micaela Almeida da Cruz	95.570,00	500,00	500,00	0,00	0,00	
040802 - Outras	Artº 33 da Lei 75/2013	Atribuição de bolsas de estudo	Miguel Henrique Machado Cardoso	95.570,00	500,00	500,00	0,00	0,00	
040802 - Outras	Artº 33 da Lei 75/2013	Atribuição de bolsas de estudo	Miguel Martins Carvalho	95.570,00	500,00	500,00	0,00	0,00	
040802 - Outras	Artº 33 da Lei 75/2013	Atribuição de bolsas de estudo	Mónica de Jesus Henriques	95.570,00	500,00	500,00	0,00	0,00	
040802 - Outras	Artº 33 da Lei 75/2013	Apoio financeiro aos bolseiros	Mónica de Jesus Henriques	95.570,00	95,00	95,00	0,00	0,00	
040802 - Outras	Artº 33 da Lei 75/2013	Apoio Financeiro aos bolseiros	Mónica de Jesus Henriques	95.570,00	95,00	95,00	0,00	0,00	
040802 - Outras	Artº 33 da Lei 75/2013	Atribuição de bolsas de estudo	Mónica de Jesus Henriques	95.570,00	500,00	500,00	0,00	0,00	

Transferências e Subsídios concedidos

Município de Mêda

Ano: 2022

do período findo em 31 de Dezembro de 2022

Euros

Tipo de Despesa	Disposições Legais	Finalidade	Entidade Beneficiária	Despesas Orçamentadas	Despesas autorizadas	Despesas pagas	Despesas autorizadas e não pagas	Devolução ocorrida no exercício	Observações
Transferências correntes									
040802 - Outras	Artº 33 da Lei 75/2013	Apoio ao comércio local - Quadra natalícia	O MORGADO de Jorge Manuel Montês Morgado	95.570,00	40,00	40,00	0,00	0,00	
040802 - Outras	Artº 33 da Lei 75/2013	Apoio ao comércio local - Quadra natalícia	O MORGADO de Jorge Manuel Montês Morgado	95.570,00	20,00	20,00	0,00	0,00	
040802 - Outras	Artº 33 da Lei 75/2013	Apoio ao comércio local - Quadra natalícia	Ourivesaria Pereirinha de Moisés Pessoa Pereirinha	95.570,00	180,00	180,00	0,00	0,00	
040802 - Outras	Artº 33 da Lei 75/2013	Apoio ao comércio local - Quadra natalícia	PIZZARIA MARTINHO DE CÂNDIDA MARTINHO, Lda	95.570,00	30,00	30,00	0,00	0,00	
040802 - Outras	Artº 33 da Lei 75/2013	Apoio ao comércio local - Quadra natalícia	PRYMUS - COMÉRCIO DE PRODUTOS ALIMENTARES, LDA	95.570,00	130,00	130,00	0,00	0,00	
040802 - Outras	Artº 33 da Lei 75/2013	Apoio ao comércio local - Quadra natalícia	PRYMUS - COMÉRCIO DE PRODUTOS ALIMENTARES, LDA	95.570,00	60,00	60,00	0,00	0,00	
040802 - Outras	Artº 33 da Lei 75/2013	Apoio financeiro aos bolseiros	Rita Sofia Pascoal Brites	95.570,00	81,85	81,85	0,00	0,00	
040802 - Outras	Artº 33 da Lei 75/2013	Apoio Financeiro aos bolseiros	Rita Sofia Pascoal Brites	95.570,00	17,80	17,80	0,00	0,00	
040802 - Outras	Artº 33 da Lei 75/2013	Atribuição de bolsas de estudo	RÚBEN MIGUEL BORDALO SOUSA	95.570,00	500,00	500,00	0,00	0,00	
040802 - Outras	Artº 33 da Lei 75/2013	Apoio financeiro aos bolseiros	Rui Pedro de Sousa Neto	95.570,00	51,65	51,65	0,00	0,00	
040802 - Outras	Artº 33 da Lei 75/2013	Apoio Financeiro aos bolseiros	Rui Pedro de Sousa Neto	95.570,00	76,80	76,80	0,00	0,00	
040802 - Outras	Artº 33 da Lei 75/2013	Apoio ao comércio local - Quadra natalícia	TALHOS DOM JOSÉ, UNIPESSOAL LDA	95.570,00	140,00	140,00	0,00	0,00	
040802 - Outras	Artº 33 da Lei 75/2013	Apoio Financeiro aos bolseiros	Telma Oliveira Batista	95.570,00	46,80	46,80	0,00	0,00	
Total de Transferências correntes				808.719,72	637.842,42	618.723,02	19.119,40	0,00	
Transferências de capital									
080501 - Continente	Artº 33 da Lei 75/2013	Comparticipação financeira	Associação de Desenvolvimento Turístico "Aldeias Históricas de Portugal"	263.500,00	5.110,25	5.110,25	0,00	0,00	
080501 - Continente	Artº 33 da Lei 75/2013	Comparticipação financeira	Associação de Desenvolvimento Turístico "Aldeias Históricas de Portugal"	263.500,00	5.824,86	5.824,86	0,00	0,00	
080501 - Continente	Artº 33 da Lei 75/2013	Comparticipação financeira - protocolo	Centro Sócio Cultural da Coriscada	263.500,00	49.180,00	32.090,00	17.090,00	0,00	
080501 - Continente	Artº 33 da Lei 75/2013	Apoio financeiro para construção de sanitários públicos e para a construção de um Centro de Apoio ao visitante	Freguesia de Marialva	263.500,00	30.000,00	0,00	30.000,00	0,00	
080501 - Continente	Artº 33 da Lei 75/2013	Apoio financeiro para a beneficiação e valorização dos seus equipamentos	FREGUESIA DE RANHADOS	263.500,00	30.000,00	0,00	30.000,00	0,00	
080501 - Continente	Artº 33 da Lei 75/2013	Comparticipação financeira - protocolo	Freguesia do Poço do Canto	263.500,00	30.000,00	30.000,00	0,00	0,00	
080501 - Continente	Artº 33 da Lei 75/2013	Comparticipação financeira - protocolo	TERRITORIOS DO COA - Associação de Desenvolvimento Regional	263.500,00	9.468,00	9.468,00	0,00	0,00	
080501 - Continente	Artº 33 da Lei 75/2013	Comparticipação financeira - protocolo	União das Freguesias de Valflores, Carvalhal e Paipenede	263.500,00	20.000,00	20.000,00	0,00	0,00	
080701 - Instituições sem fins lucrativos	Artº 33 da Lei 75/2013	Comparticipação financeira - protocolo	Associação Humanitária dos Bombeiros Voluntários de Mêda	108.056,00	20.000,00	20.000,00	0,00	0,00	

NOTA: Os compromissos sem entidade não são contabilizados neste mapa.

Transferências e Subsídios concedidos

Município de Mêda

Ano: 2022

do período findo em 31 de Dezembro de 2022

Euros

Tipo de Despesa	Disposições Legais	Finalidade	Entidade Beneficiária	Despesas Orçamentadas	Despesas autorizadas	Despesas pagas	Despesas autorizadas e não pagas	Devolução ocorrida no exercício	Observações
Transferências de capital									
080701 - Instituições sem fins lucrativos	Artº 33 da Lei 75/2013	Apoio financeiro - Aquisição viatura	Associação Humanitária dos Bombeiros Voluntários de Mêda	108.056,00	46.555,50	46.555,50	0,00	0,00	
Total de Transferências de capital				371.556,00	246.138,61	169.048,61	77.090,00	0,00	
Subsídios									
050803 - Outras	Artº 33 da Lei 75/2013	Apoio financeiro - Explorações agropecuárias	ABILIO AUGUSTO ARANDA COSTA	47.500,00	672,00	672,00	0,00	0,00	
050803 - Outras	Artº 33 da Lei 75/2013	Apoio financeiro - Explorações agropecuárias	Adriano Augusto Monteiro Ribeiro	47.500,00	180,00	180,00	0,00	0,00	
050803 - Outras	Artº 33 da Lei 75/2013	Apoio financeiro - Explorações agropecuárias	Afonso do Nascimento Martins Pedro	47.500,00	372,00	372,00	0,00	0,00	
050803 - Outras	Artº 33 da Lei 75/2013	Apoio financeiro - Explorações agropecuárias	Alexandre Daniel Soares Moreira	47.500,00	1.845,00	1.845,00	0,00	0,00	
050803 - Outras	Artº 33 da Lei 75/2013	Apoio financeiro - Explorações agropecuárias	Alexandrina da Conceição Santos Capelas	47.500,00	286,00	286,00	0,00	0,00	
050803 - Outras	Artº 33 da Lei 75/2013	Apoio financeiro - Explorações agropecuárias	Alfredo Cesar Leocádio Primo	47.500,00	854,00	854,00	0,00	0,00	
050803 - Outras	Artº 33 da Lei 75/2013	Apoio financeiro - Explorações agropecuárias	AMADEU ANTÓNIO MARTINS ABRUNHOSA	47.500,00	200,00	200,00	0,00	0,00	
050803 - Outras	Artº 33 da Lei 75/2013	Apoio financeiro - Explorações agropecuárias	AMÉLIA MARIA ANTUNES ALMEIDA PLÁCIDO	47.500,00	480,00	480,00	0,00	0,00	
050803 - Outras	Artº 33 da Lei 75/2013	Apoio financeiro - Explorações agropecuárias	ANA ISABEL DIAS GASPAR	47.500,00	212,00	212,00	0,00	0,00	
050803 - Outras	Artº 33 da Lei 75/2013	Apoio financeiro - Explorações agropecuárias	ANTÓNIO AUGUSTO DOMINGUES AMADO	47.500,00	600,00	600,00	0,00	0,00	
050803 - Outras	Artº 33 da Lei 75/2013	Apoio financeiro - Explorações agropecuárias	ANTÓNIO AUGUSTO HENRIQUES	47.500,00	120,00	120,00	0,00	0,00	
050803 - Outras	Artº 33 da Lei 75/2013	Apoio financeiro - Explorações agropecuárias	António Carlos Duarte Pereira	47.500,00	308,00	308,00	0,00	0,00	
050803 - Outras	Artº 33 da Lei 75/2013	Apoio financeiro - Explorações agropecuárias	ANTÓNIO DE JESUS MARTINS ABRUNHOSA	47.500,00	266,00	266,00	0,00	0,00	
050803 - Outras	Artº 33 da Lei 75/2013	Apoio financeiro - Explorações agropecuárias	António Deus Almeida Proença	47.500,00	684,00	684,00	0,00	0,00	
050803 - Outras	Artº 33 da Lei 75/2013	Apoio financeiro - Explorações agropecuárias	António Manuel Pedro Fortunato	47.500,00	156,00	156,00	0,00	0,00	
050803 - Outras	Artº 33 da Lei 75/2013	Apoio financeiro - Explorações agropecuárias	Candida da Ascensão Lopes	47.500,00	182,00	182,00	0,00	0,00	
050803 - Outras	Artº 33 da Lei 75/2013	Apoio financeiro - Explorações agropecuárias	CARLOS ALBERTO ALMEIDA PRIMO	47.500,00	180,00	180,00	0,00	0,00	
050803 - Outras	Artº 33 da Lei 75/2013	Apoio financeiro - Explorações agropecuárias	CARLOS ARTUR FARIAS DA CRUZ	47.500,00	268,00	268,00	0,00	0,00	
050803 - Outras	Artº 33 da Lei 75/2013	Apoio financeiro - Explorações agropecuárias	CARLOS MANUEL DIAS ABRUNHOSA	47.500,00	52,00	52,00	0,00	0,00	
050803 - Outras	Artº 33 da Lei 75/2013	Apoio financeiro - Explorações agropecuárias	CARLOS MANUEL FRADE MATIAS	47.500,00	984,00	984,00	0,00	0,00	
050803 - Outras	Artº 33 da Lei 75/2013	Apoio financeiro - Explorações agropecuárias	CLARISSE SEIXAS PROENÇA	47.500,00	108,00	108,00	0,00	0,00	
050803 - Outras	Artº 33 da Lei 75/2013	Apoio financeiro - Explorações agropecuárias	CLEMENTINA DA LUZ SARAIVA PEDRO	47.500,00	232,00	232,00	0,00	0,00	
050803 - Outras	Artº 33 da Lei 75/2013	Apoio financeiro - Explorações agropecuárias	DIOGO ALEXANDRE AMARAL SENDAS	47.500,00	284,00	284,00	0,00	0,00	



NOTA: Os compromissos sem entidade não são contabilizados neste mapa.

Transferências e Subsídios concedidos

Município de Mêda

Ano: 2022

do período findo em 31 de Dezembro de 2022

Euros

Tipo de Despesa	Disposições Legais	Finalidade	Entidade Beneficiária	Despesas Orçamentadas	Despesas autorizadas	Despesas pagas	Despesas autorizadas e não pagas	Devolução ocorrida no exercício	Observações
Subsídios									
050803 - Outras	Artº 33 da Lei 75/2013	Apoio financeiro - Explorações agropecuárias	Fernandes de Azevedo Santos	47.500,00	364,00	364,00	0,00	0,00	
050803 - Outras	Artº 33 da Lei 75/2013	Apoio financeiro - Explorações agropecuárias	Francisco António Lopes Moreira	47.500,00	1.282,00	1.282,00	0,00	0,00	
050803 - Outras	Artº 33 da Lei 75/2013	Apoio financeiro - Explorações agropecuárias	Francisco António Valongo Dias	47.500,00	1.099,00	1.099,00	0,00	0,00	
050803 - Outras	Artº 33 da Lei 75/2013	Apoio financeiro - Explorações agropecuárias	FRANCISCO JOSÉ FRIAS DA CRUZ	47.500,00	118,00	118,00	0,00	0,00	
050803 - Outras	Artº 33 da Lei 75/2013	Apoio financeiro - Explorações agropecuárias	HORÁCIO HENRIQUE MARTINS MONTEIRO	47.500,00	236,00	236,00	0,00	0,00	
050803 - Outras	Artº 33 da Lei 75/2013	Apoio financeiro - Explorações agropecuárias	ISABEL MARIA PAREDES BRANCO	47.500,00	117,00	117,00	0,00	0,00	
050803 - Outras	Artº 33 da Lei 75/2013	Apoio financeiro - Explorações agropecuárias	ISAIAS SANTOS MARQUES VIDEIRA	47.500,00	460,00	460,00	0,00	0,00	
050803 - Outras	Artº 33 da Lei 75/2013	Apoio financeiro - Explorações agropecuárias	JOÃO CARLOS ANTUNES CAETANO	47.500,00	404,00	404,00	0,00	0,00	
050803 - Outras	Artº 33 da Lei 75/2013	Apoio financeiro - Explorações agropecuárias	JOÃO DOS SANTOS SARAIVA SOBRAL	47.500,00	316,00	316,00	0,00	0,00	
050803 - Outras	Artº 33 da Lei 75/2013	Apoio financeiro - Explorações agropecuárias	João Manuel Soares Ambrósio	47.500,00	238,00	238,00	0,00	0,00	
050803 - Outras	Artº 33 da Lei 75/2013	Apoio financeiro - Explorações agropecuárias	JOÃO PAULO CORTES LEITÃO	47.500,00	976,00	976,00	0,00	0,00	
050803 - Outras	Artº 33 da Lei 75/2013	Apoio financeiro - Explorações agropecuárias	JOAQUIM ALEXANDRE FLORA DOS SANTOS	47.500,00	130,00	130,00	0,00	0,00	
050803 - Outras	Artº 33 da Lei 75/2013	Apoio financeiro - Explorações agropecuárias	JOAQUIM MANUEL REIS DOS SANTOS	47.500,00	80,00	80,00	0,00	0,00	
050803 - Outras	Artº 33 da Lei 75/2013	Apoio financeiro - Explorações agropecuárias	JORGE DOS SANTOS RICARDO PRIMO	47.500,00	516,00	516,00	0,00	0,00	
050803 - Outras	Artº 33 da Lei 75/2013	Apoio financeiro - Explorações agropecuárias	JORGE MANUEL RODRIGUES MATIAS	47.500,00	192,00	192,00	0,00	0,00	
050803 - Outras	Artº 33 da Lei 75/2013	Apoio financeiro - Explorações agropecuárias	JOSÉ ANTÓNIO BRÍGIDA	47.500,00	474,00	474,00	0,00	0,00	
050803 - Outras	Artº 33 da Lei 75/2013	Apoio financeiro - Explorações agropecuárias	JOSÉ ARTUR DIAS FLOR	47.500,00	592,00	592,00	0,00	0,00	
050803 - Outras	Artº 33 da Lei 75/2013	Apoio financeiro - Explorações agropecuárias	José Carlos Ferreira	47.500,00	184,00	184,00	0,00	0,00	
050803 - Outras	Artº 33 da Lei 75/2013	Apoio financeiro - Explorações agropecuárias	JOSÉ DO NASCIMENTO PENDÃO ABRUNHOSA	47.500,00	156,00	156,00	0,00	0,00	
050803 - Outras	Artº 33 da Lei 75/2013	Apoio financeiro - Explorações agropecuárias	José dos Santos Cruz	47.500,00	753,00	753,00	0,00	0,00	
050803 - Outras	Artº 33 da Lei 75/2013	Apoio financeiro - Explorações agropecuárias	JOSÉ JOAQUIM TENERA PIRES	47.500,00	56,00	56,00	0,00	0,00	
050803 - Outras	Artº 33 da Lei 75/2013	Apoio financeiro - Explorações agropecuárias	José Luís Benigno Constante	47.500,00	91,00	91,00	0,00	0,00	
050803 - Outras	Artº 33 da Lei 75/2013	Apoio financeiro - Explorações agropecuárias	JOSÉ LUIS DA CRUZ	47.500,00	104,00	104,00	0,00	0,00	
050803 - Outras	Artº 33 da Lei 75/2013	Apoio financeiro - Explorações agropecuárias	JOSÉ MÁRIO FIGUEIREDO REIS	47.500,00	488,00	488,00	0,00	0,00	
050803 - Outras	Artº 33 da Lei 75/2013	Apoio financeiro - Explorações agropecuárias	José Vítor Ramos Trigo	47.500,00	240,00	240,00	0,00	0,00	



NOTA: Os compromissos sem entidade não são contabilizados neste mapa.

Transferências e Subsídios concedidos

Município de Mêda

Ano: 2022

do período findo em 31 de Dezembro de 2022

Euros

Tipo de Despesa	Disposições Legais	Finalidade	Entidade Beneficiária	Despesas Orçamentadas	Despesas autorizadas	Despesas pagas	Despesas autorizadas e não pagas	Devolução ocorrida no exercício	Observações
Subsídios									
050803 - Outras	Artº 33 da Lei 75/2013	Apoio financeiro - Explorações agropecuárias	JOSÉ VITOR RICARDO PRIMO	47.500,00	936,00	936,00	0,00	0,00	
050803 - Outras	Artº 33 da Lei 75/2013	Apoio financeiro - Explorações agropecuárias	Luis António Monteiro Lemos	47.500,00	52,00	52,00	0,00	0,00	
050803 - Outras	Artº 33 da Lei 75/2013	Apoio financeiro - Explorações agropecuárias	LUIZA DOS ANJOS MARTINS RIBEIRO MARQUES	47.500,00	272,00	272,00	0,00	0,00	
050803 - Outras	Artº 33 da Lei 75/2013	Apoio financeiro - Explorações agropecuárias	LUZINHA DE FÁTIMA AZEVEDO DIAS	47.500,00	284,00	284,00	0,00	0,00	
050803 - Outras	Artº 33 da Lei 75/2013	Apoio financeiro - Explorações agropecuárias	MANUEL JESUS AMARAL	47.500,00	176,00	176,00	0,00	0,00	
050803 - Outras	Artº 33 da Lei 75/2013	Apoio financeiro - Explorações agropecuárias	MARGARIDA MARIA SIMAL MARQUES RIBEIRO	47.500,00	182,00	182,00	0,00	0,00	
050803 - Outras	Artº 33 da Lei 75/2013	Apoio financeiro - Explorações agropecuárias	Maria Albertina Domingues Amaral Tomé	47.500,00	220,00	220,00	0,00	0,00	
050803 - Outras	Artº 33 da Lei 75/2013	Apoio financeiro - Explorações agropecuárias	MARIA ALICE PAREDES BRANCO TAVARES	47.500,00	108,00	108,00	0,00	0,00	
050803 - Outras	Artº 33 da Lei 75/2013	Apoio financeiro - Explorações agropecuárias	MARIA DA NAZARÉ AGUIAR TAVARES AMADO	47.500,00	512,00	512,00	0,00	0,00	
050803 - Outras	Artº 33 da Lei 75/2013	Apoio financeiro - Explorações agropecuárias	Maria Emilia Dias Flor	47.500,00	488,00	488,00	0,00	0,00	
050803 - Outras	Artº 33 da Lei 75/2013	Apoio financeiro - Explorações agropecuárias	Maria Gabriela Antunes de Almeida Will	47.500,00	367,00	367,00	0,00	0,00	
050803 - Outras	Artº 33 da Lei 75/2013	Apoio financeiro - Explorações agropecuárias	Maria Helena Fernandes Paulo Raposo	47.500,00	112,00	112,00	0,00	0,00	
050803 - Outras	Artº 33 da Lei 75/2013	Apoio financeiro - Explorações agropecuárias	Maria Helena Marra Rodrigues Ribeiro	47.500,00	44,00	44,00	0,00	0,00	
050803 - Outras	Artº 33 da Lei 75/2013	Apoio financeiro - Explorações agropecuárias	MARIA ISABEL PEDRO FORTUNATO MARTINS	47.500,00	104,00	104,00	0,00	0,00	
050803 - Outras	Artº 33 da Lei 75/2013	Apoio financeiro - Explorações agropecuárias	MARIA LUISA LOPES SOBRAL VASCONCELOS	47.500,00	396,00	396,00	0,00	0,00	
050803 - Outras	Artº 33 da Lei 75/2013	Apoio financeiro - Explorações agropecuárias	Maria Paula Grandão Ramos Tomé Martins	47.500,00	212,00	212,00	0,00	0,00	
050803 - Outras	Artº 33 da Lei 75/2013	Apoio financeiro - Explorações agropecuárias	MÁRIO AUGUSTO DIAS RIBEIRO	47.500,00	1.080,00	1.080,00	0,00	0,00	
050803 - Outras	Artº 33 da Lei 75/2013	Apoio financeiro - Explorações agropecuárias	Mário João Videira	47.500,00	758,00	758,00	0,00	0,00	
050803 - Outras	Artº 33 da Lei 75/2013	Apoio financeiro - Explorações agropecuárias	Natercia da Conceição Agostinho Pereira Caria Simão Cardoso	47.500,00	120,00	120,00	0,00	0,00	
050803 - Outras	Artº 33 da Lei 75/2013	Apoio financeiro - Explorações agropecuárias	Olimpio Augusto Domingues	47.500,00	232,00	232,00	0,00	0,00	
050803 - Outras	Artº 33 da Lei 75/2013	Apoio financeiro - Explorações agropecuárias	Pimentel & Sofia, Lda	47.500,00	1.680,00	1.680,00	0,00	0,00	
050803 - Outras	Artº 33 da Lei 75/2013	Apoio financeiro - Explorações agropecuárias	PURIFICAÇÃO LUZ SALDANHA AMADO	47.500,00	740,00	740,00	0,00	0,00	
050803 - Outras	Artº 33 da Lei 75/2013	Apoio financeiro - Explorações agropecuárias	Raul Fernando Tomé	47.500,00	300,00	300,00	0,00	0,00	
050803 - Outras	Artº 33 da Lei 75/2013	Apoio financeiro - Explorações agropecuárias	Rui Miguel Mouco Aleixo	47.500,00	1.444,00	1.444,00	0,00	0,00	
050803 - Outras	Artº 33 da Lei 75/2013	Apoio financeiro - Explorações agropecuárias	Vanda Marina Freixinho Ramos Rodrigues	47.500,00	688,00	688,00	0,00	0,00	



NOTA: Os compromissos sem entidade não são contabilizados neste mapa.

Transferências e Subsídios concedidos

9/

Município de Mêda

Ano: 2022

do período findo em 31 de Dezembro de 2022

Euros

Tipo de Despesa	Disposições Legais	Finalidade	Entidade Beneficiária	Despesas Orçamentadas	Despesas autorizadas	Despesas pagas	Despesas autorizadas e não pagas	Devolução ocorrida no exercício	Observações
Subsídios									
050803 - Outras	Artº 33 da Lei 75/2013	Apoio financeiro - Explorações agropecuárias	VIRIATO DOS ANJOS SOARES MARTINS	47.500,00	388,00	388,00	0,00	0,00	
050803 - Outras	Artº 33 da Lei 75/2013	Apoio financeiro - Explorações agropecuárias	Vitor Manuel Tomé Almeida	47.500,00	143,00	143,00	0,00	0,00	
Total de Subsídios				47.500,00	31.229,00	31.229,00	0,00	0,00	



NOTA: Os compromissos sem entidade não são contabilizados neste mapa.

PRESTAÇÃO DE CONTAS

2022

JP.

OUTROS MAPAS E RELATÓRIOS





CÂMARA MUNICIPAL DE MEDA

Regulamento do Sistema de Controlo Interno do Município de Meda

Introdução

Com a entrada em vigor do Decreto-Lei n.º 54-A/99, de 22 de Fevereiro, que aprovou o Plano Oficial de Contabilidade das Autarquias Locais (POCAL), deu-se forma à reforma da administração financeira e das contas públicas no sector da administração autárquica.

Este processo teve início com o Decreto-Lei n.º 243/79, de 25 de Junho, que uniformizou a contabilidade das autarquias locais com a dos serviços públicos.

Posteriormente, surgiu o Decreto-Lei n.º 341/83, de 21 de Julho, com a obrigatoriedade da elaboração, aprovação e execução do plano de actividades e da utilização de uma classificação funcional para as despesas. Para regulamentar o diploma, já referido, é publicado o Decreto regulamentar n.º 92-C/84, de 28 de Dezembro, que veio definir normas de execução da contabilidade das autarquias locais, instituindo um sistema contabilístico na administração autárquica.

Com a publicação do Decreto-Lei n.º 232/97, de 3 de Setembro, Plano Oficial de Contabilidade Pública (POCP), criou-se um enquadramento de sistema de contas, cuja adaptação às autarquias locais está prevista não só naquele diploma, mas também na Lei n.º 42/98, de 6 de Agosto.

O POCAL pretende ser um instrumento de transparência contabilística e de apoio às autarquias locais que permitirá:

- 1) A disponibilidade de informação e controlo financeiro para os órgãos autárquicos;



- 2) O acompanhamento da execução orçamental numa perspectiva de caixa de compromissos;
- 3) Estabelecimento de regras e procedimentos específicos para a execução orçamental numa perspectiva de caixa de compromissos;
- 4) Modificação dos documentos previsionais para garantir a contabilidade com as regras definidas;
- 5) Retomar os princípios orçamentais estabelecidos na lei de enquadramento do Orçamento do Estado;
- 6) A maior racionalização possível das dotações aprovadas e de gestão de tesouraria;
- 7) Uma melhor uniformização de critérios de previsão, com o estabelecimento de regras para a elaboração do orçamento;
- 8) Obter os elementos indispensáveis ao cálculo dos agregados relevantes da contabilidade nacional;
- 9) Disponibilizar informação sobre a situação patrimonial de cada autarquia local;
- 10) Finalmente, visa-se a uniformização, normalização e simplificação da contabilidade.

Assim, ao abrigo do n.º 1 do artigo 11.º do Decreto-Lei n.º 54 –A/99, de 22 de Fevereiro, foi elaborado o presente Regulamento do Sistema de Controlo Interno:

TÍTULO I

Disposições preambulares

CAPÍTULO I

Princípios gerais

Artigo 1.º



Objectivos

O presente Regulamento visa regular, de forma eficaz, as actividades da autarquia e, dessa forma, pretende reforçar a confiança nas contas, registos e documentos de suporte e, de uma forma geral, a confiança de terceiros.

TÍTULO II

Dos documentos

CAPÍTULO II

Documentos previsionais

Artigo 2.º

Grandes opções do plano e orçamento

A autarquia adoptará como documentos previsionais as grandes opções do plano e orçamento.

Artigo 3.º

Grandes opções do plano

As grandes opções do plano definirão as linhas de desenvolvimento estratégico da autarquia englobando, sem prejuízo de outras, o Plano Plurianuai de Investimentos, de horizonte móvel de quatro anos, e as actividades mais relevantes da gestão autárquica.



Artigo 4.º

Orçamento

1 – O Orçamento apresenta a previsão anual das despesas e das receitas por forma a evidenciar todos os recursos que a Câmara prevê arrecadar para o financiamento das despesas que pretende realizar.

2 – O Orçamento é constituído por dois mapas:

- a) Mapa resumo das receitas e despesas da autarquia;
- b) Mapa das receitas e despesas, desagregado segundo a classificação económica.

CAPÍTULO III

Documentos de prestação de contas

Artigo 5.º

Enumeração

Consideram-se documentos de prestação de contas, o balanço, a demonstração de resultados, os mapas de execução orçamental, os anexos às demonstrações financeiras e o relatório de gestão.

Artigo 6.º

Mapas de execução orçamental

Incluem-se nos mapas de execução orçamental a execução anual do Plano Plurianual de Investimentos, os mapas de controlo orçamental da despesa e da receita, os fluxos de caixa e as operações de tesouraria.



TÍTULO III

Receita e despesa

CAPÍTULO IV

Da arrecadação das receitas

Artigo 7.º

Guias de receita

O processamento de guias de receita será cometido, com os respectivos códigos: (0.1) Secção de Contabilidade, (0.2) Secção de Pessoal, (0.3) Sector de Taxas e Licenças, (0.4) Sector de Notariado e Execuções Fiscais, (0.5) Divisão Sócio Cultural, (0.6) Divisão de Serviços Urbanos, (0.7) Divisão de Obras Municipais.

Artigo 8.º

Facturas

A emissão de facturas será cometida à Secção de Contabilidade.

Artigo 9.º

Liquidação de receitas

Os serviços referidos no artigo 7.º procedem à liquidação das seguintes receitas:

(0.1) – Secção de Contabilidade:

a) Impostos;

- b) Transferências;
- c) Descontos em vencimentos;
- d) Outras receitas a cobrar pela secção, no âmbito das suas competências que não sejam liquidadas através de outro serviço.

(0.2) – Secção de Pessoal:

- a) Indemnização das companhias de seguros;
- b) Certidões;
- c) Declarações.

(0.3) – Sector de Taxas e Licenças:

- a) Canil;
- b) Caça;
- c) Rendas;
- d) Certidões;
- e) Declarações;
- f) Condução e registos de velocípedes e veículos;
- g) Receitas virtuais;
- h) Espectáculos;
- i) Aferição;
- j) Quaisquer outras receitas criadas ou a criar que não sejam liquidadas através de outros serviços.

(0.4) – Sector de Notariado e Execuções Fiscais:

- a) Escrituras e contratos avulsos;
- b) Certidões;
- c) Declarações.

(0.5) – Divisão Sócio Cultural:

- a) Piscinas Municipais;
- b) Casa Municipal da Cultura;
- c) Transportes escolares;
- d) Alimentação;



- e) Turismo;
- f) Museu.

(0.6) – Divisão de Serviços Urbanos:

- a) Licença para obras de construção, reparação e outras;
- b) Licença de habitabilidade e ocupação;
- c) Vistorias;
- d) Fornecimento Plantas topográficas;
- e) Ocupação da via por motivo de obras;
- f) Quaisquer outra receita respeitantes a obra que não sejam liquidadas por outro serviço;
- g) Taxas de urbanização;
- h) Mais-valias;
- i) Averbamentos em processo de loteamentos;
- j) Informação prévia sobre loteamentos;
- l) Reapreciação de processos;
- m) Vistorias;
- n) Taxas de emissão de alvarás;
- o) Quaisquer receitas respeitantes ao urbanismo que não sejam liquidadas por outro serviço;
- p) Feiras e Mercados;
- q) Cemitérios;
- r) Publicidade.

(0.7) – Divisão de Obras Municipais:

- a) Fotocópias de documentos e fornecimento de programas de concurso e caderno de encargos;
- b) Receita proveniente de água e saneamento;
- c) Receitas virtuais.

Artigo 10.º

Procedimentos

1 – As secções constantes do artigo anterior processarão as guias de receita, que serão entregues na tesouraria.

2 – A tesouraria, após ter conferido os documentos que lhe foram presentes, procederá à arrecadação da receita e à escrituração da mesma na folha de caixa.

3 – Após a escrituração na folha de caixa, procederá ao registo no resumo diário de tesouraria.

CAPÍTULO V

Da realização das despesas

Artigo 11.º

Processamento

As operações relativas ao processamento das despesas serão desenvolvidas nas Secções de Contabilidade, de Pessoal e Tesouraria.

Artigo 12.º

Elaboração de documentos

1 – Os documentos relativos à liquidação das despesas legalmente contraídas, com excepção das que digam respeito ao pessoal, serão elaborados na Secção de Contabilidade e enviados à Tesouraria para pagamento.

2 – As folhas de remunerações serão processadas na Secção de Pessoal.

Artigo 13.º



Das requisições

1 – Os materiais necessários ao funcionamento dos serviços apenas poderão ser adquiridos por requisição.

2 – As requisições serão processadas pela Secção de Contabilidade mediante despacho do Presidente da Câmara ou de quem legalmente o substituir, ou por deliberação da Câmara Municipal, após ter sido efectuado o cabimento no respectivo orçamento municipal, em face de pedido a formular no impresso, cujo modelo se encontra anexo ao presente Regulamento ou noutro que venha a ser aprovado para o efeito.

3 – Aos serviços requisitantes são atribuídos os seguintes números:

- 01.03 – Administração Autárquica;
- 02.01 – Divisão Administrativa e Financeira;
- 02.02 – Divisão Sócio Cultural;
- 02.03 – Divisão de Serviços Urbanos;
- 02.04 – Divisão de Obras Municipais.

4 – Para cada serviço a que se refere o número anterior, será reservado um livro de requisições com a numeração sequencial.

5 – Têm competência para assinar as requisições, bem como os pedidos de requisição:

- a) O Presidente da Câmara ou seu substituto legal, no caso de requisições emanadas do serviço 01.03;
- b) Os Chefes de Divisão, no caso de requisições emanadas dos respectivos serviços por delegação do Presidente da Câmara.

Artigo 14.º

Pagamentos

1 – A tesouraria, uma vez na posse dos documentos referidos no artigo 12.º, fará a sua conferência e efectuará o pagamento em dinheiro ou através da emissão de cheques ou de transferência para contas de crédito.

2 – Após a escrituração na folha de caixa, proceder-se-á ao registo no resumo diário de tesouraria.

TÍTULO IV

Da contabilidade

CAPÍTULO VI

Princípios gerais

Artigo 15.º

Âmbito da contabilidade

A contabilidade municipal abrange todas as operações relativas à arrecadação de receitas, à emissão de requisições e à realização das despesas e compreende um conjunto de tarefas e operações como meio de revelar a informação financeira, envolvendo a identificação, a agregação, a análise, o cálculo, a classificação, o lançamento nas contas, o resumo e o relato das várias operações e acontecimentos.

CAPÍTULO VII

Competências

Artigo 16.º

Competências gerais



Compete ao Chefe da Secção de Contabilidade assinar todos os documentos e informações, identificando sempre a qualidade em que o faz, incluindo as reconciliações nas contas de empréstimos, sempre sob a supervisão do Chefe da Divisão Administrativa e Financeira.

Artigo 17.º

Reconciliações bancárias

1 – As reconciliações bancárias serão feitas mensalmente, pelo Chefe da Secção de Contabilidade, e consistem na verificação dos cheques movimentados e dos que se encontram por movimentar e ou diferença entre os saldos bancários e os contabilísticos, que deverão ser prontamente regularizados, se tal se justificar.

2 – A responsabilidade pelos erros e omissões será imputada ao tesoureiro, salvo se se provar o contrário.

Artigo 18.º

Outras reconciliações

1 – Semestralmente, o Chefe da Secção de Contabilidade fará a reconciliação entre os extractos de conta corrente dos clientes e dos fornecedores com as respectivas contas da autarquia, cujos movimentos sejam superiores a 2493,99 Euros.

2 – As contas de devedores e credores ficam igualmente sujeitas a reconciliações, sob a responsabilidade do Chefe da Secção de Contabilidade.

3 – Ficam ainda sujeitas a reconciliação as contas de empréstimos bancários com instituições de crédito, incluindo o controlo do cálculo de juros sob a responsabilidade do Chefe da Secção de Contabilidade.

4 – Da mesma forma são efectuadas reconciliações nas suas Contas do Estado e Outros Entes Públicos, sob a responsabilidade do Chefe da Secção de Contabilidade.



5 – Na Secção de Contabilidade serão igualmente conferidas as facturas com as guias de remessa e a requisição externa, sendo seguidamente emitidas as correspondentes ordens de pagamento. Das ordens de pagamento respeitantes a bens de imobilizado serão enviadas cópias às Secções de Património e de Aprovisionamento.

6 – Sempre que existam facturas com mais de uma via será aposto o carimbo com a menção de «Duplicado».

CAPÍTULO VIII

Documentos

Artigo 19.º

Documentos obrigatórios

No sistema contabilístico utilizar-se-ão os documentos e livros de escrituração cujo conteúdo mínimo obrigatório e respectiva explicação se encontram definidos no POCAL aprovado pelo Decreto-Lei n.º 54-A/99, de 22 de Fevereiro.

Artigo 20.º

Enumerações

São documentos obrigatórios os seguintes:

- a) Os de registo do inventário do património, através de fichas, que dizem respeito aos bens enumerados no ponto 2.8.2.2. do POCAL;
- b) Os de suporte de registo das operações relativas às receitas e às despesas, aos custos e proveitos, bem como aos pagamentos e recebimentos e que constam no ponto 2.8.2.3. do POCAL;



- c) Os documentos referidos na alínea anterior são objecto de registo contabilístico no Diário, no Razão, na Folha de Caixa e no Resumo Diário de Tesouraria;
- d) A partir do registo no Diário e no Razão são ainda elaborados os balancetes e o balanço;
- e) As fichas referidas na alínea a) são agregadas nos livros de Inventário do Imobilizado, de Títulos e de Existências;
- f) Para além dos documentos e livros referidos nas alíneas anteriores, podem ser utilizados e considerados quaisquer outros tidos por convenientes.

Artigo 21.º

Procedimentos

1 – O cabimento e o compromisso de verbas relativos aos pagamentos registam-se nos respectivos documentos, por ordem cronológica.

2 – Os recebimentos e os pagamentos são registados, diariamente, em folhas de caixa e em resumos diários de tesouraria, que evidenciam as disponibilidades existentes. O acompanhamento das operações contabilísticas efectua-se através de balancetes mensais onde constam todos os movimentos financeiros ocorridos no ano, até à data da sua elaboração.

3 – O acompanhamento das operações contabilísticas efectua-se através de balancetes mensais onde constam todos os movimentos financeiros ocorridos no ano, até à data da sua elaboração.

TÍTULO V

Da tesouraria

CAPÍTULO IX



Disponibilidades

Artigo 22.º

Montante em caixa

Para assegurar o controlo das disponibilidades é necessário que exista diariamente em caixa, um montante em numerário, que não exceda 2493,99 Euros, para fazer face às necessidades da autarquia, o qual poderá ser alterado sempre que a Câmara Municipal o entender.

Artigo 23.º

Cobranças efectuadas por outros serviços municipais

1 – As cobranças das receitas relativas a transportes escolares serão efectuadas por funcionários designados pelo Presidente da Câmara, sob proposta do dirigente máximo do serviço.

2 – A cobrança das receitas provenientes de ocupação de lugares em mercados e feiras será feita no próprio local pelos funcionários designados pelo Presidente da Câmara, sob proposta do dirigente máximo dos serviços respectivos.

3 – A cobrança de taxas pela prestação de serviços e pela utilização de outros lugares, como recintos gimnodesportivos, parques de estacionamento, parque de campismo, etc., será igualmente efectuada nos respectivos locais pelos funcionários designados pelo Presidente da Câmara, sob proposta do dirigente máximo dos serviços respectivos.

4 – As cobranças provenientes dos serviços de água e saneamento são efectuadas por funcionários designados pelo Presidente da Câmara, sob proposta do dirigente máximo dos serviços respectivos.

Artigo 24.º



Depósitos a efectuar por outros serviços municipais

Os montantes cobrados fora da tesouraria, pelos serviços mencionados no artigo anterior, serão depositados no final de cada dia, na caixa nocturna de agência bancária a definir pela Câmara.

Artigo 25.º

Responsabilidades

A responsabilidade pelos montantes cobrados fora da tesouraria será cometida àqueles que os efectuarem.

Artigo 26.º

Extractos de conta

1 – De todas as contas de que a autarquia é titular e para efeitos do controlo de tesouraria e do endividamento, serão obtidos extractos, sempre que necessário, sem prejuízo do seu pedido no final de cada mês, para efeitos de reconciliações.

2 – O pedido dos extractos será feito pelo Chefe da Secção de Contabilidade.

TÍTULO VI

Tesoureiro

CAPÍTULO X

Competências

Artigo 27.º

Movimentação de contas

Compete ao Tesoureiro, em simultâneo com o presidente do órgão executivo, ou por outro membro deste órgão em quem ele delegue, a movimentação das contas bancárias.

Artigo 28.º

Cheques

- 1 – Os cheques não preenchidos ficam à guarda do Tesoureiro.
- 2 – Ficam igualmente à sua guarda os cheques emitidos e posteriormente anulados, sendo neste caso inutilizadas as assinaturas, se as houver, e arquivados por ordem.
- 3 – Findo o período de validade dos cheques que se encontram em trânsito, o Tesoureiro procederá ao cancelamento dos mesmos junto da instituição bancária emissora, procedendo-se de seguida à regularização dos registos contabilísticos.

Artigo 29.º

Responsabilidade do pessoal afecto à tesouraria

- 1 – O Tesoureiro é responsável pelos fundos, montantes e documentos entregues à sua guarda.
- 2 – O Tesoureiro é igualmente responsável pelas importâncias que lhe são confiadas, respondendo directamente perante o órgão executivo.
- 3 – A responsabilidade por situações de alcance, não são imputáveis ao Tesoureiro quando for estranho aos factos que as originaram ou que as mantêm, excepto



se, no desempenho das suas funções de gestão, controlo e apuramento de importâncias, houver procedido com culpa.

4 – Os outros funcionários e agentes em serviço na tesouraria respondem perante o Tesoureiro.

5 – O estado de responsabilidade do Tesoureiro pelos fundos, montantes e documentos entregues à sua guarda, é verificado na sua presença, através da contagem física do numerário e documentos sob a sua responsabilidade, a realizar pelo Chefe da Divisão Administrativa e Financeira, nas seguintes condições:

- a) Trimestralmente e sem prévio aviso;
- b) No encerramento das contas de cada ano de exercício económico;
- c) No final e no início do mandato do órgão executivo eleito ou do órgão que o substitui, no caso de aquele ter sido dissolvido;
- d) Sempre que for substituído o Tesoureiro.

6 – Dos montantes conferidos serão lavrados termos de contagem, os quais deverão ser assinados:

- a) Pelo Presidente da Câmara, Chefe da Divisão Administrativa e Financeira e Tesoureiro;
- b) Pelo Presidente da Câmara, Chefe da Divisão Administrativa e Financeira, Tesoureiro empossado e Tesoureiro cessante, no caso da alínea d) do número anterior.

TÍTULO VII

Do património e aprovisionamento

CAPÍTULO XI

Competências

Artigo 30.º

Realização de despesas

1 – Compete exclusivamente ao Aprovevisionamento o desenvolvimento de todos os processos de realização de despesas com locação, aquisição de bens e serviços, sendo cometida a respectiva elaboração ao Serviço de Notariado, salvo quando se encontre em causa processo especializado, nomeadamente a elaboração de planos de ordenamento do território, precedendo de despacho do Presidente da Câmara, quanto à unidade orgânica responsável pelo processo.

2 – Compete-lhe ainda informar quanto ao procedimento adequado de acordo com as normas legais aplicáveis.

3 – A realização de despesas deverá respeitar o Plano Plurianual de Investimentos, tendo por base deliberações do órgão executivo, bem como despachos do Presidente da Câmara e vereadores ou dirigente com competência delegada.

4 – As referidas despesas são sempre precedidas de cabimentação e compromisso, a efectuar sob responsabilidade do Chefe da Secção de Contabilidade.

5 – O serviço de Aprovevisionamento deverá observar rigorosamente o cumprimento das normas legais aplicáveis, nomeadamente em matéria de empreitadas e fornecimentos, no âmbito das respectivas competências.

CAPÍTULO XII

Controlo do imobilizado

Artigo 31.º

Processamento

1 – Para controlo de imobilizado existirão fichas que serão mantidas a todo o tempo actualizadas.

2 – Para efeitos do disposto no número anterior, serão efectuadas, semestralmente reconciliações entre os registos das fichas e os registos contabilísticos acumulados, pela Contabilidade e Património.

3 – Cada departamento ou divisão designará os responsáveis pelos bens existentes em cada secção ou sector.

4 – Anualmente, proceder-se-á à verificação física dos bens do activo imobilizado, através de termos de contagem, pelo Património.

5 – Esses termos de contagem serão posteriormente conferidos com os registos existentes.

6 – Em casos de irregularidades proceder-se-á ao apuramento de responsabilidades.

TÍTULO VIII

Do armazém

CAPÍTULO XIII

Competências e atribuições

Artigo 32.º

Gestão de stocks

A gestão de stocks do Armazém Municipal, fica sob a responsabilidade do Chefe de Secção, o qual deverá garantir o bom e eficaz funcionamento da mesma.

Artigo 33.º

Reposição de stocks

A Secção de Armazém Municipal deverá informar, atempadamente, o dirigente máximo da Divisão, dos stocks existentes, a fim de se evitar a ruptura dos mesmos.



Artigo 34.º

Depósitos de bens

1 – Toda e qualquer entrega de bens será feita na Secção de Armazém Municipal, cuja existência física, qualitativa e quantitativa, será efectuada pelo Fiel de Armazém designado pelo Chefe de Divisão.

2 – O Fiel de Armazém, sempre que proceda à recepção dos bens, deverá confrontá-los com a respectiva guia de remessa e apor o carimbo com a menção de «Recebido e Conferido», ficando o Chefe de Secção obrigado a remeter à Secção de Património e Aprovisionamento uma fotocópia da mesma.

Artigo 35.º

Entrega de bens

A Secção de Armazém Municipal apenas faz entregas mediante a apresentação de requisição interna, devidamente autorizada.

Artigo 36.º

Fichas de existências

1 – Os registos nas fichas de existências, serão feitos pelo Chefe de Secção de Armazém Municipal, ou por quem o mesmo designar, ou pelo responsável por este sector caso o primeiro não exista.

2 – As fichas de existências, em armazém, devem estar permanentemente actualizadas (sistema de inventários permanente), sendo a sua responsabilidade do titular do cargo identificado no número anterior.

Artigo 37.º

Controlo de existência

1 – Semestralmente, ou quando se entender necessário, dever-se-á proceder à inventariação física das existências em armazém.

2 – O controlo das existências será efectuado sob a responsabilidade conjunta dos Chefes de Secção de Armazém Municipal, Património e Aprovisionamento ou de responsáveis pelos serviços referidos, auxiliados por funcionários designados para o efeito.

3 – Para efeitos do disposto no n.º 1, poder-se-ão utilizar testes de amostragem.

4 – Em caso de irregularidades deverão ser apuradas as respectivas responsabilidades.

TÍTULO IX

Disposições Finais

CAPÍTULO XIV

Disposições finais e transitórias

Artigo 38.º

Controlo das aplicações informáticas

O controlo das aplicações informáticas fica sob a responsabilidade do Gabinete de Gestão e Informática.

Artigo 39.º

Substituições

Em caso de vacatura do cargo, faltas e impedimentos, as competências atribuídas nos números anteriores são assumidas pelo substituto legal.

Artigo 40.º

Norma revogatória

Consideram-se revogados todos os despachos e deliberações que contrariem o presente Regulamento.

Artigo 41.º

Entrada em vigor

O presente Regulamento entra em vigor no 15.º dia subsequente ao da sua aprovação.

Anexo ao regulamento do sistema de controlo interno

PLANO PLURIANUAL DE INVESTIMENTO

CLASSIFICAÇÃO ORÇAMENTAL

Código _____.____.____

Orgânica:

Capítulo _____

Economia: _____

Capítulo _____

Grupo _____

Artigo _____

Número _____

Alínea _____

Solicita-se a passagem de uma requisição a _____

_____, residente (ou com sede) em _____

_____ para o seguinte: _____

Quantidade

Designação

Preço

		€ _____
_____	_____	€ _____
_____	_____	€ _____
_____	_____	€ _____
	Valor IVA ____ %	€ _____
	Total	€ _____

A aquisição dos bens mencionados foi autorizada por / ____ /- Despacho. / ____ /- Deliberação.

O PRESIDENTE

O Responsável pela Contabilidade

Meda ____ / ____ / ____

O _____

JP

Mapa de Fundos Fixos
Designação da Entidade - Município de Mêda
Gerência - 2022
Titular do Fundo Fixo - RUI ALBERTO PENEDA MORGADO

Classificação Orçamental - 02 Câmara Municipal e Serviços Municipais
020121 Outros bens

Dotação Orçamental - 0,00

Valor do Fundo - 300,00

Data da Constituição - 02/02/2022

Ordem de Pagamento		
N.º	Data	Valor
211	02/02/2022	23,81
480	07/03/2022	29,95
682	04/04/2022	13,50
898	02/05/2022	24,00
1165	06/06/2022	217,25
1514	11/07/2022	75,65
1752	03/08/2022	23,78
1753	03/08/2022	4,99
1755	03/08/2022	17,85
2023	05/09/2022	45,46
2549	08/11/2022	125,00
2554	08/11/2022	6,00
2611	16/11/2022	12,00
2788	07/12/2022	118,70
3068	28/12/2022	65,00
3069	28/12/2022	95,88

Classificação Orçamental - 02 Câmara Municipal e Serviços Municipais
020209 Comunicações

Dotação Orçamental - 0,00

Valor do Fundo - 50,00

Data da Constituição - 02/02/2022

Ordem de Pagamento		
N.º	Data	Valor
897	02/05/2022	14,44
1164	06/06/2022	14,44
2025	05/09/2022	26,17
2548	08/11/2022	25,62

Mapa de Fundos Fixos

Designação da Entidade - Município de Mêda

Gerência - 2022

Titular do Fundo Fixo - RUI ALBERTO PENEDA MORGADO

Classificação Orçamental - 02 Câmara Municipal e Serviços Municipais
020209 Comunicações

Dotação Orçamental - 0,00

Valor do Fundo - 50,00

Data da Constituição - 02/02/2022

Ordem de Pagamento		
N.º	Data	Valor
2553	08/11/2022	6,95

Classificação Orçamental - 02 Câmara Municipal e Serviços Municipais
020213 Deslocações e estadas

Dotação Orçamental - 0,00

Valor do Fundo - 50,00

Data da Constituição - 02/02/2022

Ordem de Pagamento		
N.º	Data	Valor
2551	08/11/2022	0,64
2552	08/11/2022	7,10
2787	07/12/2022	19,60
3073	28/12/2022	8,20

Classificação Orçamental - 02 Câmara Municipal e Serviços Municipais
020220 Outros trabalhos especializados

Dotação Orçamental - 0,00

Valor do Fundo - 300,00

Data da Constituição - 02/02/2022

Ordem de Pagamento		
N.º	Data	Valor
212	02/02/2022	95,40
213	02/02/2022	80,00
214	02/02/2022	39,36
479	07/03/2022	79,39
681	04/04/2022	79,39
895	02/05/2022	80,00
896	02/05/2022	79,39

78.

Mapa de Fundos Fixos

Designação da Entidade - Município de Mêda

Gerência - 2022

Titular do Fundo Fixo - RUI ALBERTO PENEDA MORGADO

Classificação Orçamental - 02 Câmara Municipal e Serviços Municipais
020220 Outros trabalhos especializados

Dotação Orçamental - 0,00


Valor do Fundo - 300,00

Data da Constituição - 02/02/2022

Ordem de Pagamento		
N.º	Data	Valor
1166	06/06/2022	31,80
1167	06/06/2022	111,01
1512	11/07/2022	30,00
1513	11/07/2022	63,60
1751	03/08/2022	47,59
1754	03/08/2022	31,80
2024	05/09/2022	111,19
2026	05/09/2022	47,59
2275	04/10/2022	111,01
2276	04/10/2022	111,19
2277	04/10/2022	57,81
2550	08/11/2022	111,19
2786	07/12/2022	127,20
3070	28/12/2022	103,37
3071	28/12/2022	47,59
3072	28/12/2022	30,00

O Dirigente responsável pela área Administrativa e/ou Financeira
Assinatura _____

O Membro executivo responsável pela área/pelouro financeiro
Assinatura _____



RESUMO DIÁRIO DA TESOURARIA

Data	Nº Pág.
29/12/2022	1

Número	Ano
245	2022

Município de Média

Movimentos de Tesouraria		Saldo do dia Anterior	Entrada do Dia	Soma	Saldo do Dia	Saldo para o Dia Seguinte
CAIXA		3 787,86	717 771,56	721 559,22	721 063,31	495,91
FUNDOS FIXOS		0,00	0,00	0,00	0,00	0,00
FUNDOS DE CAIXA		0,00	0,00	0,00	0,00	0,00
À ORDEM						
Banco : Caixa Geral de Depósitos, S. A.		1 634 623,92	133,55	1 634 757,47	514 739,71	1 120 017,76
Conta : 00350453000009033052						
Banco : Caixa Geral de Depósitos, S. A.		221 816,60	0,00	221 816,60	0,00	221 816,60
Conta : 003504530000070373039						
Banco : Caixa Geral de Depósitos, S. A.		35 425,41	0,00	35 425,41	121,50	35 303,91
Conta : 003504530000293753078						
Banco : Caixa Geral de Depósitos, S. A.		156,71	5 924,76	6 081,47	0,00	6 081,47
Conta : 003504530001218163078						
Banco : Caixa Geral de Depósitos, S. A.		0,00	0,00	0,00	0,00	0,00
Conta : PT50003504530001511543070 - CGD-CENSOS						
Banco : Banco Comercial Português, SA		6 178,21	159,34	6 337,55	12,70	6 324,85
Conta : PT50003300005005295913705						
Banco : Caixa de Crédito Agrícola Mútuo do Douro e Cda, Crl		27 709,86	199 969,30	227 679,16	0,00	227 679,16
Conta : 004521454017104667332						
Banco : NOVOBANCO		437 163,21	0,00	437 163,21	71,71	437 091,50
Conta : 000700000066047465023						
Sub-Total :		2 363 073,92	206 186,95	2 569 260,87	514 945,62	2 054 315,25
Títulos Negociáveis						
Outras		0,00	0,00	0,00	0,00	0,00
Sub-Total :		0,00	0,00	0,00	0,00	0,00
Total de Disponibilidades :		2 366 861,58	923 958,51	3 290 820,09	1 236 008,93	2 054 811,16
DOCUMENTOS		0,00	0,00	0,00	0,00	0,00
Total de Movimentos de Tesouraria :		2 366 861,58	923 958,51	3 290 820,09	1 236 008,93	2 054 811,16
OPERAÇÕES ORÇAMENTAIS		2 109 475,33	202 797,89	2 312 273,22	514 754,86	1 797 518,36
OPERAÇÕES NÃO ORÇAMENTAIS		257 386,25	28,05	267 414,30	121,50	257 292,80

RESUMO DIÁRIO DA TESOUREARIA

Data	Nº Pág.
29/12/2022	2

Número	Ano
245	2022

Município de Mêda


Movimentos de Tesouraria	Saldo do dia Anterior	Entrada do Dia	Soma	Salda do Dia	Saldo para o Dia Seguinte
--------------------------	-----------------------	----------------	------	--------------	---------------------------

Decomposição do Saldo em Numerário Para o Dia Seguinte	Em Dinheiro	495,91
	Em Cheques e Vales Postais	0,00

O Tesoureiro

Conferi

O Presidente

_____  _____



Índice

1. INTRODUÇÃO	2
2. ENQUADRAMENTO MACROECONÓMICO	4
3. ANÁLISE DA EXECUÇÃO ORÇAMENTAL.....	11
3.1 ANÁLISE GLOBAL	11
3.1.1 ESTRUTURA ORÇAMENTAL.....	11
3.2 ORÇAMENTO	14
3.2.1 ORÇAMENTO DA RECEITA	15
3.2.1.1 EVOLUÇÃO DA RECEITA	15
3.2.1.2 RECEITAS CORRENTES	15
3.2.1.3 RECEITAS DE CAPITAL.....	16
3.2.2 ORÇAMENTO DA DESPESA	18
3.2.2.1 EVOLUÇÃO DA DESPESA	18
3.2.2.2 DESPESA CORRENTE.....	18
3.2.2.3 DESPESA DE CAPITAL.....	20
3.3 GRANDES OPÇÕES DO PLANO	21
4. INDICADORES GERAIS DE ACTIVIDADE	24
4.1 ANÁLISE DA SITUAÇÃO ECONÓMICA	26
4.1.1 SITUAÇÃO FINANCEIRA.....	26
4.1.1.1 BALANÇO	26
4.1.1.2 DEMONSTRAÇÃO DE RESULTADOS	26
5. ENDIVIDAMENTO.....	28
6. PROPOSTA DE APLICAÇÃO DO RESULTADO LÍQUIDO DO EXERCÍCIO.....	29
7. FACTORES RELEVANTES OCORRIDOS APÓS O TERMO DO EXERCÍCIO	29



1. INTRODUÇÃO

Ao longo do tempo as atribuições e competências das autarquias locais têm vindo a aumentar, em consequência desta evolução, uma proporção cada vez maior dos fundos públicos será gerida por autarcas.

O montante dos meios em causa, a dimensão das organizações e a necessidade de controlar a qualidade da gestão implicam uma progressiva aproximação da gestão dos organismos públicos das práticas em vigor nos organismos privados e a adoção de indicadores de gestão que tenham em conta a especialidade dos objetivos públicos.

Os principais objetivos deste Relatório são então:

- Aferir a qualidade da gestão municipal, através da avaliação dos resultados e do grau de eficiência e eficácia da afetação de recursos aos objetivos realizados;
- Explicitar os níveis de execução conseguidos referenciando-os aos aspetos mais relevantes da atividade financeira municipal, no que respeita à sua natureza económica e financeira, nos domínios das receitas, das despesas e da tesouraria;
- Apresentar a situação económica relativa ao exercício, analisando a evolução da gestão nos diferentes sectores de atividade da Autarquia, designadamente no que respeita ao investimento, dívidas de curto, médio e longo prazos, financiamento externo e condições de funcionamento;
- Analisar a situação financeira da Autarquia do ponto de vista patrimonial, considerando o Balanço final e a Demonstração de Resultados de 2022.

Pretende-se que seja um instrumento de apoio à gestão autárquica, pela possibilidade de rapidamente e de forma simples dar as informações, que se julgam ser suficientes à avaliação global e acompanhamento da situação financeira tanto no domínio orçamental como económico e financeiro. Trata-se de um importante meio de análise de resultados e verificação do grau de eficiência e eficácia da afetação dos recursos aos objetivos realizados.



A execução da Prestação de Contas, da competência da Câmara Municipal e do Presidente da Câmara, com superintendência na execução das deliberações da Câmara e da Assembleia Municipal, consubstanciou-se no desenvolvimento das ações necessárias à arrecadação de receitas previstas e à realização das despesas inscritas no Orçamento, visando alcançar os objetivos fixados nas Grandes Opções do Plano, sempre no cumprimento dos princípios a considerar na execução orçamental, tendo-se executado todas as receitas e despesas dentro dos formalismos legais exigidos.

Acresce ainda referir que os mapas e quadros a seguir apresentados enriquecem uma análise financeira e patrimonial embora eminentemente técnica de um ponto de vista dinâmico, justificando-se as variações de dotações, das disponibilidades e integrando-as na apreciação global das contas.

De acordo com a alínea i), do número 1, do artigo 33.º do Anexo I da Lei n.º 75/2013, de 12 de setembro, na sua redação atual, foram elaborados os documentos de prestação de contas, relativos ao ano económico de 2022, tendo em vista a votação e respetiva aprovação por parte da Assembleia Municipal, de acordo com o estabelecido na alínea l), do número 2, do artigo 25.º, da citada Lei e posteriormente submetido ao controlo jurisdicional do Tribunal de Contas e o controlo administrativo de verificação da legalidade por parte dos órgãos de tutela da Administração Pública Central.

A publicação do Sistema de Normalização Contabilística para as Administrações Públicas (SNC-AP), aprovado pelo Decreto-Lei n.º 192/2015, de 11 de setembro, e da nova Lei de Enquadramento Orçamental (LEO), aprovada pela Lei n.º 151/2015, de 11 de setembro, abrem caminho à reforma da gestão pública, promovendo a harmonização contabilística, fomentando o alinhamento entre a contabilidade pública e as contas nacionais, uniformizar procedimentos, melhorar a transparência das contas públicas, contribuir para a satisfação das necessidades dos utilizadores da informação e relato orçamental e financeiro das entidades públicas.



2. ENQUADRAMENTO MACROECONÓMICO

Portugal registou um crescimento de 6,7% do Produto Interno Bruto (PIB) em 2022, situando-se uma décima abaixo da previsão do Governo. Esta taxa fixa-se, contudo, acima dos 6,5% estimados no Orçamento do Estado para 2023 (OE2023). No último trimestre do ano, o PIB, em termos reais, registou uma variação homóloga de 3,2%, número que foi ligeiramente revisto em alta.

O contributo da procura interna para a variação homóloga do PIB diminuiu no quarto trimestre, passando de 3,2 pontos percentuais (p.p.) no terceiro trimestre, para 1,9 p.p., verificando-se um crescimento menos acentuado do consumo privado e uma diminuição do investimento.

A tendência também se verificou nas relações com o exterior, sendo que o contributo positivo da procura externa líquida para a variação homóloga do PIB também diminuiu, para 1,3 p.p. (1,6 p.p. no trimestre anterior), traduzindo a desaceleração das Exportações de Bens e Serviços, em volume, mais intensa que a das Importações de Bens e Serviços.

Olhando para o conjunto do ano 2022, confirma-se o crescimento de 6,7% do PIB em volume, o mais elevado desde 1987. A procura interna ajudou a impulsionar a economia, apesar do contributo ter sido inferior ao do ano anterior, com uma desaceleração do investimento. Já o contributo da procura externa líquida passou a positivo em 2022.

Mesmo assim, registou-se uma perda dos termos de troca em termos homólogos, no contexto internacional de elevada inflação.

No que diz respeito ao consumo privado, que registou crescimento de 5,7% em termos reais, é de destacar a recuperação da componente automóvel, após taxas negativas nos três anos anteriores. Por outro lado, o consumo público desacelerou em termos reais, registando uma taxa de variação de 2,4%. Relativamente ao investimento, este aumentou 2,7% em termos reais em 2022.

Relativamente ao mercado de trabalho, em 2022, o emprego para o conjunto dos ramos de atividade registou um crescimento de 2,0%, após um aumento de 1,9% no ano anterior. O emprego remunerado também aumentou.



Tendo em conta os indicadores do emprego e horas trabalhadas, verifica-se que no ano de 2022 a produtividade medida pelo rácio entre o PIB em volume e o número de pessoas empregadas aumentou 4,0% (2,9% em 2021), enquanto medida pelo rácio entre o PIB em volume e o número de horas trabalhadas passou de um crescimento de 1,7% em 2021 para 3,1% em 2022.

Olhando para o futuro, a economia portuguesa deverá crescer 1,8% em 2023 e 2% em 2024 e 2025, após os já referidos 6,7% em 2022. A inflação deverá reduzir-se gradualmente, de 8,1% em 2022 para 5,5% em 2023, 3,2% em 2024 e 2,1% em 2025. Desde o final de 2022, tem-se registado uma redução dos custos das matérias-primas energéticas, contribuindo para uma melhoria nos termos de troca da economia e uma redução das pressões externas sobre os preços no consumidor. O ritmo de crescimento do PIB deverá aumentar ao longo de 2023 e a inflação deverá reduzir-se de 8,4% no primeiro trimestre para 3,2% no quarto trimestre. Em 2024–25, a dissipação dos constrangimentos nas cadeias de fornecimento, a redução da incerteza, a recuperação do rendimento real das famílias e o recebimento dos fundos europeus deverão contribuir para a aceleração do PIB, parcialmente contrariada por condições financeiras mais restritivas. A desaceleração dos preços externos deverá transmitir-se aos preços no consumidor de forma generalizada, implicando uma redução da inflação em 2024 e 2025.

A economia portuguesa deverá continuar a convergir com a Zona Euro no horizonte temporal que se segue. O maior crescimento da atividade em Portugal reflete o dinamismo das exportações de serviços, a manutenção de ganhos de quota nos mercados externos, a retoma do investimento (beneficiando do maior recebimento de fundos) e o crescimento da produtividade total dos fatores, associado ao aumento das qualificações da população. Em contraste, o consumo cresce mais moderadamente em Portugal do que na Zona Euro, condicionado pela maior exposição à subida das taxas de juro, devido ao peso expressivo dos empréstimos a taxa variável.

Nos próximos trimestres, a descida da inflação assentará essencialmente na evolução dos preços dos bens energéticos e alimentares, mas a sua magnitude é incerta. A moderação no aumento dos preços dos outros bens e serviços será mais lenta, devido a efeitos desfasados dos preços dos bens energéticos, à recuperação das margens de lucro



e ao crescimento dos salários.

A persistência dos aumentos fortes de preços na Zona Euro, em particular nas componentes com preços menos voláteis, tem alimentado expectativas de uma política monetária mais restritiva no futuro. A taxa de juro de curto prazo prevista ultrapassa 4% na segunda metade de 2023. Face ao passado, o efeito da subida das taxas de juro é atenuado pela redução do endividamento do setor privado observada desde 2011, para rácios em percentagem do PIB próximos dos registados na Zona Euro. As poupanças acumuladas pelos agentes económicos e a recuperação gradual dos setores mais atingidos durante a pandemia contribuem também para mitigar o impacto da normalização da política monetária. O mercado de trabalho deverá manter-se robusto, projetando-se a manutenção do emprego em níveis elevados e ganhos de salário médio real, o que sustenta o rendimento disponível das famílias.

Nos próximos anos, identificam-se riscos globalmente em baixa para a atividade e em alta para a inflação. Os principais riscos em baixa para a atividade incluem o impacto da normalização da política monetária, o aumento das fricções nos mercados financeiros e o escalar do conflito na Ucrânia. As recentes tensões nos mercados financeiros constituem um risco adicional, de magnitude incerta, para a atividade económica. No caso da inflação, o principal risco está relacionado com uma evolução mais forte e persistente das pressões inflacionistas internas.

É fundamental a coordenação das políticas económicas para conter as pressões inflacionistas. A redução sustentada da inflação na Zona Euro continuará a ser a prioridade do Banco Central Europeu, que atuará de modo a manter as expectativas de inflação de longo prazo ancoradas no objetivo de estabilidade de preços. É importante assegurar a consistência entre as políticas monetária e orçamental. As medidas de apoio que visam mitigar o impacto da inflação elevada deverão ser temporárias e direcionadas aos mais vulneráveis, evitando-se estímulos generalizados e persistentes sobre a procura. A sustentabilidade das finanças públicas deve permanecer uma prioridade num quadro de aumento das taxas de juro, dívida pública elevada e envelhecimento da população.

As perspetivas para a atividade e para o comércio mundial melhoram previsivelmente nos próximos anos tendo em conta previsões anteriores, mas o crescimento permanece



inferior ao período pré-pandemia. Após terem ressurgido sinais de fraqueza no final de 2022, a economia mundial retoma o dinamismo no curto prazo, à medida que se fazem sentir os efeitos da diminuição dos preços das matérias-primas energéticas, da reabertura da China, das menores disrupções nas cadeias de produção e do aumento da confiança dos agentes económicos.

A atividade económica na Zona Euro estagnou no quarto trimestre de 2022, mas espera-se uma evolução mais favorável ao longo de 2023. A desaceleração no final do ano refletiu uma redução do consumo e do investimento, num quadro de incerteza e preços de energia elevados.

Os indicadores recentes sinalizam uma melhoria das perspetivas no curto prazo, no entanto, continua a ser de crescimento moderado (1%). Nos anos seguintes, a atividade acelera, à medida que a incerteza abranda, a inflação diminui e as disrupções na oferta se dissipam.

A inflação na Zona Euro tem vindo a reduzir-se nos meses recentes, com o desvanecimento das pressões sobre os preços das matérias-primas, sobretudo das energéticas. No entanto, subsistem ainda pressões nas cadeias de produção e também relacionadas com os efeitos da reabertura da economia.

As pressões inflacionistas externas reduzem-se substancialmente em 2023. As hipóteses para os preços de importação dos concorrentes incorporam uma variação de 2,5% em 2023 (16,1% no ano anterior) e próxima de 2% nos anos de 2024 e 2025. Os preços das matérias-primas energéticas caem, em particular do gás natural, no contexto de um reequilíbrio deste mercado.

Relativamente à economia portuguesa, a atividade económica cresce 1,9%, em média, no intervalo entre 2023 e 2025, condicionada pela inflação elevada e pelo agravamento das condições de financiamento. Em 2023, o crescimento diminui de 6,7% para 1,8%, traduzindo, em larga medida, o menor contributo do consumo privado e das exportações, em particular de turismo, após a recuperação dos níveis pré-pandemia. Nos dois anos seguintes, o crescimento aumenta para 2%, com um maior contributo do consumo e do investimento, num quadro de recuperação do rendimento disponível, condições de financiamento mais estáveis, redução da incerteza e menores pressões



inflacionistas. Uma decomposição das projeções com base num modelo de equilíbrio geral corrobora a relevância da evolução das condições da oferta para o maior ritmo de crescimento do PIB em 2024 e 2025.

Nos próximos anos, o investimento e as exportações retomam as trajetórias de crescimento observadas no período pré-pandemia, aumentando o seu peso no PIB e contribuindo para um crescimento sustentado da economia portuguesa.

O consumo privado aumenta 0,3% em 2023, enquadrado pelo crescimento contido do rendimento disponível real e pela recuperação da taxa de poupança. Após a resiliência observada ao longo de 2022, o consumo privado caiu 0,4% no último trimestre de 2023. Este comportamento foi transversal às componentes de bens duradouros e consumo corrente. O acentuar dos efeitos associados à inflação alta e ao agravamento das condições financeiras, parcialmente mitigados pelas medidas de apoio do Governo, terão contribuído para a redução do consumo no final de 2022. Estes fatores deverão continuar a condicionar a evolução do consumo ao longo de 2023. Em particular, a subida expressiva das taxas de juro desde meados de 2022 restringe o acesso a novos empréstimos e implica um novo aumento do serviço da dívida.

Nos próximos anos mais recentes, o consumo privado acelera, mas cresce a um ritmo inferior ao da atividade. O abrandamento dos preços e o crescimento dos salários por trabalhador contribuem para um aumento do rendimento disponível real de 1,8%, em média, em 2024 e 2025. Num contexto de menor incerteza, o consumo privado cresce 1,2%, em média, assumindo-se a continuação da recuperação da taxa de poupança para um nível próximo do observado antes da pandemia.

Relativamente ao consumo público, este cresceu 2,4% em 2022, sendo que cresce 1,8% em 2023 e mantém uma tendência de desaceleração ao longo dos próximos anos. A desaceleração em 2023 está associada a um menor crescimento do número de funcionários públicos. Pelo contrário, o menor dinamismo das vendas de bens e serviços pelas administrações públicas após o período de recuperação pós-pandémico determina uma aceleração da despesa com bens e serviços. Em 2024 e 2025 o consumo público cresce, em média, 1%, assumindo-se a estabilização do número de funcionários públicos e um crescimento de cerca de 2% da despesa em bens e serviços, em linha com o PIB.



Após um aumento de 2,7% em 2022, o investimento cresce 2,3% em 2023 e 4,7%, em média, em 2024 e 2025, beneficiando da entrada de fundos da União Europeia. O investimento público tem um forte impulso em 2023, em linha com o Orçamento do Estado. Nos anos seguintes consideram-se taxas de crescimento progressivamente menores. O crescimento médio em torno de 10% no horizonte de projeção é explicado em larga medida pelo impacto da execução dos projetos financiados pelo PRR.

O investimento empresarial deverá crescer menos em 2023 (0,9%, após 2,6% em 2022), refletindo o aperto das condições de financiamento e o abrandamento da procura global. A manutenção da incerteza elevada também motiva a adoção de uma postura mais cautelosa por parte das empresas, contribuindo para o adiamento de decisões de investimento. No entanto, espera-se que a aceleração da procura, o abrandamento gradual dos custos de produção e o desvanecimento dos constrangimentos nas cadeias de fornecimento potenciem um maior dinamismo desta componente a partir da segunda metade de 2023.

O investimento em habitação será a componente da despesa mais afetada pelo aumento das taxas de juro, projetando-se uma redução em torno de 4% em 2023. A evolução deste agregado será igualmente condicionada, do lado da procura, pelo impacto da inflação sobre o poder de compra das famílias e, do lado da oferta, pelos custos de construção elevados e a dificuldade de contratação de mão-de-obra.

A balança corrente e de capital deverá voltar a registar excedentes nos próximos anos, ultrapassando 2% do PIB, em média, após um saldo de -0,4% em 2022. A melhoria face a 2022 reflete, em larga medida, o comportamento do saldo de bens e serviços. O impacto negativo da pandemia sobre os fluxos de turismo (em 2020) e a perda de termos de troca em 2021 e 2022 determinaram, neste período, um défice médio desta balança de 2,2% do PIB. Relativamente aos anos futuros, projeta-se uma melhoria contínua do saldo da balança de bens e serviços, refletindo um efeito de volume positivo, associado, em particular, ao dinamismo do turismo, e a melhoria dos termos de troca, num contexto de redução dos preços dos bens energéticos.

A inflação encontra-se numa trajetória de redução desde o final de 2022, mas mantém-se elevada. O aumento expressivo da inflação (medida pela taxa de variação do IHPC) para 8,1% em 2022 refletiu maioritariamente pressões de origem externa. As



componentes do IHPC com maior conteúdo importado (excluindo energéticos) explicaram 4,2 pp da inflação observada. A diminuição recente da inflação é explicada quase exclusivamente pela evolução da componente energética, traduzindo a queda do preço do petróleo e da eletricidade no início de 2023. Excluindo energéticos, os preços mantêm um ritmo de crescimento elevado e relativamente estável desde o final de 2022. Tal persistência amplia a incerteza em torno da trajetória da inflação no curto prazo.

Concluindo, importa referir que para os próximos tempos um dos principais riscos está associado aos efeitos da normalização da política monetária na atividade. A subida das taxas de juro, na Zona Euro, mas também nas principais economias avançadas, poderá implicar um agravamento das condições de financiamento mais severo que o implícito nas projeções para os próximos anos. Tal tornaria mais evidentes as vulnerabilidades financeiras de alguns agentes económicos e teria impactos mais negativos sobre o consumo privado e o investimento. Pode também conjugar-se com uma maior turbulência nos mercados financeiros, implicando efeitos de contágio entre o ciclo financeiro e o ciclo económico.

O aumento das tensões geopolíticas também constitui um risco para o futuro. A invasão da Ucrânia pela Rússia continua a ser uma fonte de incerteza, podendo ocorrer uma escalada do conflito, traduzindo-se em novos choques sobre a oferta e os preços das matérias-primas e afetando negativamente a atividade e a confiança dos agentes.

Em sentido oposto, identificam-se riscos em alta para a atividade associados à robustez do mercado de trabalho, às margens acumuladas durante a pandemia por famílias e empresas e à recuperação mais forte dos salários reais. Adicionalmente, a reabertura da China poderá implicar um maior dinamismo da procura externa dirigida a Portugal, potenciando o crescimento da economia.

3. ANÁLISE DA EXECUÇÃO ORÇAMENTAL

A presente análise orçamental procura dar conta da execução das receitas e das despesas, permitindo assim acompanhar de forma sintética todo o processo de arrecadação das receitas e de realização das despesas. Os valores respeitantes à execução orçamental do exercício económico de 2022 encontram-se resumidos no quadro que a seguir se apresenta, verificando-se que a receita global ascendeu a €9.490.485,44, com um índice de realização de 60.206% e a despesa global paga ascendeu a €10.133.663,70, a que corresponde a 65,44% de execução, transitando para a gerência seguinte o montante de €2.054.811,16.

Composição	2021	2022
	€ mil (2021)	€ mil (2022)
Receitas	9 352 232,79	9 490 485,44
Despesas	8 491 783,10	10 133 663,70
Operações orçamentais	2 440 695,57	1 797 517,31
Operações de tesouraria	236 631,02	257 293,85
Saldo para a gerência seguinte	2 677 326,59	2 054 811,16

3.1 ANÁLISE GLOBAL

3.1.1 ESTRUTURA ORÇAMENTAL

A comparação entre o Orçamento Final e o Executado permite aferir da fiabilidade do orçamento apresentado e da capacidade financeira da sua execução em face do volume de receitas efetivamente arrecadado.

Analisando o quadro seguinte e comparando os valores previstos no Orçamento Inicial com os montantes executados da receita e da despesa, obtêm-se as variações a seguir apresentadas, em termos absolutos, mostrando uma taxa de execução da Receita e da Despesa de 60.21% e 65.14%, respetivamente.

Estes rácios traduzem assim a capacidade de realização das receitas e das despesas programadas, dado que a taxa referente às despesas é calculada com base nos valores efetivamente pagos (execução financeira) e a da receita a efetivamente cobrada.

Composição	Orçamento Corrigido		Execução		Desvio	Grau de Execução
Receitas correntes	8 131 331,00	52,27%	8 251 036,90	86,94%	119 705,90	101,47%
Receitas de capital	4 983 712,98	32,04%	1 239 448,54	13,06%	- 3 744 264,44	24,87%
Outras receitas	75,00	0,00%	-	0,00%	75,00	0,00%
Saldo Gerência anterior	2 440 696,02	15,69%	-	0,00%	- 2 440 696,02	0,00%
Total da Receita	15 555 815,00	100,00%	9 490 485,44	100,00%	- 6 065 329,56	60,21%
Despesas correntes	9 011 293,00	57,93%	7 365 447,86	72,68%	- 1 645 845,14	81,74%
Despesas de capital	6 544 522,00	42,07%	2 768 215,84	27,32%	- 3 776 306,16	42,30%
Total da Despesa	15 555 815,00	100,00%	10 133 663,70	100,00%	- 5 422 151,30	65,14%

No campo das receitas, verifica-se que a sua cobrança registou um desempenho significativo, nomeadamente ao nível das Receitas Correntes que atingiram €8.251.036,90, correspondendo uma taxa de execução de 101.47%. As Receitas de Capital registaram um desempenho inferior ao expetável, atingindo uma taxa de execução de apenas 24.87%. Quanto ao agregado da despesa, constata-se que as Despesas Correntes tiveram um nível de execução de 81.74%, enquanto as Despesas de Capital apresentaram uma taxa de realização inferior de 42.30%.

Os gráficos seguintes permitem perceber a relação entre a evolução das receitas e despesas e o respetivo peso de cada capítulo orçamental.

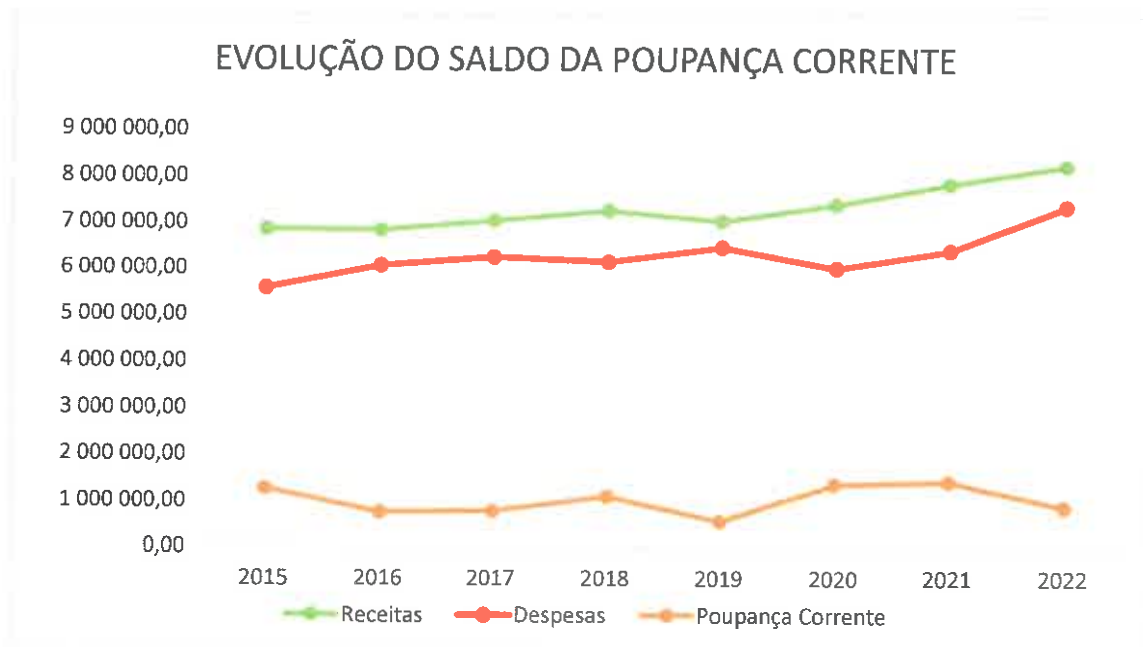


O quadro que a seguir se apresenta permite fazer uma análise comparativa da estrutura e evolução da Receita e Despesa no período entre 2015 e 2022, bem como a evolução da respectiva poupança corrente.

Anos	Receitas			Despesas			
	Correntes	Capital	Total	Correntes	Capital	Total	Poupança Corrente
2015	6 857 402,83	535 627,15	7 393 029,98	5 605 915,80	2 470 155,23	8 076 071,03	1 251 487,03
2016	6 836 854,81	687 350,91	7 524 205,72	6 086 955,11	1 191 286,03	7 278 241,14	749 899,70
2017	7 046 629,86	1 291 388,04	8 338 017,90	6 267 639,86	1 916 759,09	8 184 398,95	778 990,00
2018	7 267 791,88	725 459,58	7 993 251,46	6 172 229,04	1 456 211,08	7 628 440,12	1 095 562,84

	Receitas				Despesas		
2019	7 045 651,09	1 039 553,69	8 085 204,78	6 486 609,07	1 532 340,76	8 018 949,83	559 042,02
2020	7 407 541,90	1 134 776,50	8 542 318,40	6 044 721,28	1 821 439,56	7 866 160,84	1 362 820,62
2021	7 851 326,72	1 500 758,47	9 352 085,19	6 424 772,30	2 067 010,80	8 491 783,10	1 426 554,42
2022	8 251 036,90	1 239 448,54	9 490 485,44	7 365 447,86	2 768 215,84	10 133 663,70	885 589,04

A evolução da poupança corrente permite verificar o bom desempenho financeiro do Município com uma significativa libertação de meios para aplicar em investimento e amortização da dívida. Conforme se demonstra no mapa anterior, o Município da Mêda, registou, em 2022, receitas correntes suficientes para fazer face às despesas do mesmo tipo, verificando-se o cumprimento da regra do equilíbrio orçamental corrente.



3.2 ORÇAMENTO

No presente capítulo é feita a análise do desempenho da Receita e da Despesa, tomando-se como referência a apreciação da estrutura orçamental e sua evolução.

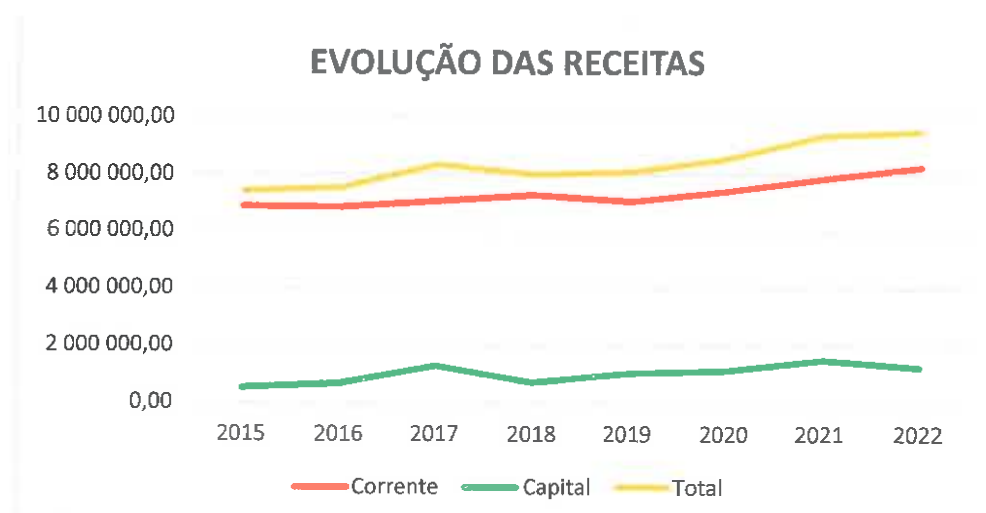
Para uma avaliação mais pormenorizada da execução do Orçamento, apresentam-se no capítulo CONTAS, anexo a este relatório, os mapas do Controlo Orçamental da Receita e da Despesa.

Tendo presente que as fontes de financiamento próprias da Autarquia são manifestamente insuficientes para custear toda a atividade desenvolvida e por outro lado o fato de estar fortemente dependente, quer dos fundos provenientes da Administração Central, quer de Fundos Comunitários, é importante referir que os resultados da execução orçamental estão fortemente dependentes de fontes de financiamento externo.

3.2.1 ORÇAMENTO DA RECEITA

3.2.1.1 EVOLUÇÃO DA RECEITA

O gráfico que a seguir se apresenta permite visualizar a evolução global do agregado das receitas, bem como o comportamento de cada uma das suas componentes económicas: Receitas Correntes e Receitas de Capital, em que evidencia uma ligeira aumento das receitas totais em 2022, apoiada pelo aumento das receitas correntes.



3.2.1.2 RECEITAS CORRENTES

As Receitas Correntes, pela sua natureza, têm uma função importante na gestão financeira da autarquia, uma vez que se trata de um fluxo monetário relativamente estável.

Em 2022, as receitas correntes atingiram uma execução que proporciona uma base de consistência para o funcionamento de um conjunto de despesas obrigatórias e fundamentais para o regular funcionamento dos serviços e da atividade da Autarquia.

A estrutura e execução da receita corrente encontra-se apresentada no quadro seguinte, destacam-se os impostos diretos, as transferências correntes (FEF, FSM, participação fixa do IRS) e as vendas de bens e serviços correntes, que permitiram alcançar uma execução superior ao previsto das receitas correntes.

Composição	Orçamento Final		Execução		Desvio		Grau de Execução
01. Impostos diretos	753 510,00	9,27%	623 179,80	7,55%	-	130 330,20	82,70%
04. Taxas, multas e outras penalidades	42 435,00	0,52%	48 780,83	0,59%		6 345,83	108,38%
05. Rendimentos de propriedade	3 760,00	0,05%	100,80	0,00%	-	3 659,20	2,68%
06. Transferências correntes	6 426 659,00	79,04%	6 292 120,06	76,26%	-	134 538,94	97,91%
07. Vendas de bens e serviços correntes	874 630,00	10,76%	1 264 358,38	15,32%		389 728,38	130,60%
08. Outras receitas correntes	30 337,00	0,37%	22 497,03	0,27%	-	7 839,97	71,08%
Total das Receitas correntes	8 131 331,00	100%	8 251 036,90	100%		119 705,90	101,47%

O índice de execução registado é muito satisfatório relativamente ao estimado aquando da elaboração e execução do Orçamento para o exercício de 2022, revelando uma rigorosa previsão das receitas correntes.

3.2.1.3 RECEITAS DE CAPITAL

O núcleo das Receitas de Capital é constituído essencialmente por Transferências de Capital, Passivos Financeiros e Outras receitas de Capital, com um peso significativo na estrutura global, o quadro evidencia de uma forma clara o peso da rubrica no total das Receitas de Capital, sendo a principal origem de financiamento dos investimentos:

Composição	Orçamento Final		Execução		Desvio	Grau de Execução
09. Venda de bens de investimento	1 815,00	0,04%	6 059,00	0,49%	4 244,00	333,829%
10. Transferências de capital	3 863 750,00	77,53%	1 213 300,97	97,89%	- 2 650 449,03	31,402%
12. Passivo financeiro	336 539,00	6,75%	0,00	0,00%	- 336 539,00	-
13. Outras receitas de capital	781 608,98	15,68%	20 088,57	1,62%	- 761 520,41	2,570%
Total das Receitas de capital	4 983 712,98	100%	1 239 448,54	100,00%	- 3 744 264,44	24,87%

Em 2022, o total das receitas de capital apresentou um grau de execução de 24.87% face às previsões corrigidas, influenciada de forma significativa pelo baixo grau de execução dos capítulos das Transferências de Capital, dos Passivos Financeiros e das Outras Receitas de Capital.

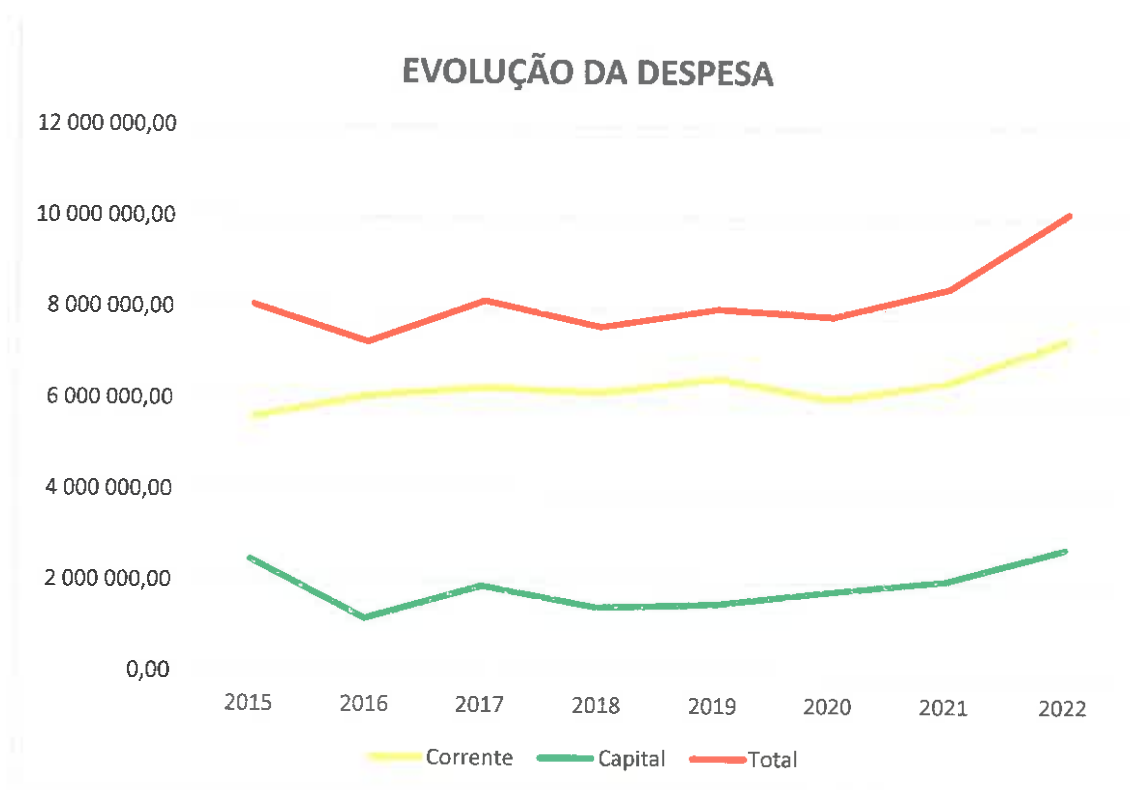
Os quadros e gráficos que a seguir se apresentam mostram a evolução e capacidade de execução das receitas de capital desde 2017.

	2017	2018	2019	2020	2021	2022
09. Venda de bens de investimento	0,00	0,00	1 750,00	1 750,00	-	6 059,00
10. Transferências de capital	1 291 388,04	725 459,58	1 037 803,69	1 133 026,50	1 497 153,91	1 213 300,97
12. Passivos financeiros	0,00	0,00	0	-	-	0,00
13. Outras receitas de capital	0,00	0,00	0	-	3 604,56	20 088,57
Total das Receitas de capital	1 291 388,04	725 459,58	1 039 553,69	1 134 776,5	1 500 758,47	1 239 448,54
	2017	2018	2019	2020	2021	2022
Receita Prevista	3 195 220,00	3 917 631,00	4 290 555,00	6 438 805,68	6 804 839,00	4 983 712,98
Receita Executada	1 291 388,04	725 459,58	1 039 553,69	1 134 776,50	1 500 758,47	1 239 448,54
% Execução	40,42%	18,52%	24,23%	17,62%	22,05%	24,87%

3.2.2 ORÇAMENTO DA DESPESA

3.2.2.1 EVOLUÇÃO DA DESPESA

A despesa global realizada foi de €10.133.663,70, o gráfico que se segue mostra a evolução das despesas correntes e de capital, verificando-se que a despesa corrente paga é o agregado que detém o maior peso na estrutura da despesa total municipal:



3.2.2.2 DESPESA CORRENTE

A estrutura e a execução da Despesa Corrente encontram-se apresentadas no quadro seguinte, onde se pode analisar o peso das suas componentes, bem como a respetiva execução. Comparando a estrutura do Orçamento Corrigido com a sua efetiva

realização, constata-se que as Despesas Correntes evidenciaram um índice de execução de 81.74%.

Composição	Orçamento Corrigido		Execução		Desvio		Grau de Execução
	€	%	€	%	€	%	
01. Despesas com o pessoal	3 768 766,00	41,82%	3 418 451,14	46,41%	-350 314,86		90,70%
02. Aquisição de bens e serviços	4 281 891,28	47,52%	3 163 418,39	42,95%	-1 118 472,89		73,88%
03. Juros e outros encargos	48 760,00	0,54%	45 796,33	0,62%	-2 963,67		93,92%
04. Transferências correntes	812 719,72	9,02%	679 948,02	9,23%	-132 771,70		83,66%
05. Subsídios	47 500,00	0,53%	31 229,00	0,42%	-16 271,00		65,75%
06. Outras despesas correntes	51 656,00	0,57%	26 604,98	0,36%	-25 051,02		51,50%
Total da Despesa corrente	9 011 293,00	100%	7 365 447,86	100%	-		81,74%

A evolução e capacidade de execução das Despesas Correntes estão expostos no quadro seguinte.

	2017	2018	2019	2020	2021	2022
01. Despesas com o pessoal	3 065 021,60	3 089 545,84	3 256 636,25	3 246 591,42	3 463 743,57	3 418 451,14
02. Aquisição de bens e serviços	2 462 033,38	2 433 968,93	2 531 062,96	2 229 552,18	2 275 014,60	3 163 418,39
03. Juros e outros encargos	108 552,34	87 447,18	77 025,39	65 764,69	54 356,21	45 796,33
04. Transferências correntes	567 820,63	502 798,56	584 701,17	458 035,74	578 770,21	679 948,02
05. Subsídios	0,00	0	0	25 967,00	24 143,00	31 229,00
06. Outras despesas correntes	64 211,91	58 468,53	37 183,3	18 810,25	28 744,71	26 604,98
Total da Despesa Corrente	6 267 639,86	6 172 229,04	6 486 609,07	6 044 721,28	6 424 772,30	7 365 447,86
	2017	2018	2019	2020	2021	2022
Despesa Prevista	6 877 837,87	7 017 863,59	7 372 758,89	7 707 514,00	8 466 418,76	9 011 293,00
Despesa Executada	6 267 639,86	6 172 229,04	6 486 609,07	6 044 721,28	6 424 772,30	7 365 447,86
% Execução	91,13%	87,95%	87,98%	78,43%	75,89%	81,74%



3.2.2.3 DESPESA DE CAPITAL

O quadro seguinte permite observar a desagregação das Despesas de Capital, indicando para as respetivas dotações orçamentais, o volume da despesa paga e respetiva taxa de execução anual.

Composição	Orçamento Final		Execução		Desvio		Grau de Execução
	€	%	€	%	€	%	
07. Aquisição de bens de capital	5 532 966,00	84,543%	2 009 101,02	72,58%	-3 523 864,98		36,31%
08. Transferências de capital	371 556,00	5,677%	169 048,61	6,11%	-202 507,39		45,50%
09. Ativos financeiros	0,00	0,000%	0,00	0,00%	0,00		0
10. Passivos financeiros	620 000,00	9,474%	590 066,21	21,32%	-29 933,79		95,17%
11. Outras despesas de capital	20 000,00	0,306%	0,00	0,00%	-20 000,00		0,00%
Total da Despesa de Capital	6 544 522,00	100%	2 768 215,84	100%	- 3 776 306,16		42,30%

A totalidade das Despesas de Capital realizadas ascendeu a €2.768.215,84, refletindo uma taxa de execução de 42,30%. A rubrica Aquisição de Bens de Capital, onde estão incluídas as obras públicas, registando uma taxa de execução de 36,31%, sendo a componente absorveu a maior parte dos recursos afetos a este tipo de despesas.

Os quadros seguintes permitem visualizar a evolução das Despesas de Capital, bem como a sua capacidade de execução no período considerado.

	2017	2018	2019	2020	2021	2022
07. Aquisição de bens de capital	1 106 061,43	745 709,96	664 877,17	1 098 140,99	1 286 012,36	2 009 101,02
08. Transferências de capital	220 490,00	119 838,74	280 736,68	140 018,59	187 677,95	169 048,61
09. Ativos Financeiros	57 664,00	43 251,75	28 831,5	14 417,25	3 604,56	0,00
10. Passivos financeiros	532 543,66	547 410,63	557 895,41	568 862,73	580 042,01	590 066,21
11. Outras despesas de capital	0,00	0,00	0	0,00	9 673,92	0,00
Total da Despesa de Capital	1 916 759,09	1 456 211,08	1 532 340,76	1 821 439,56	2 067 010,80	2 768 215,84
	2017	2018	2019	2020	2021	2022
Despesa Prevista	3 852 924,00	4 942 792,00	5 298 393,00	8 175 906,00	8 018 963,12	6 544 522,00
Despesa Executada	1 916 759,09	1 456 211,08	1 532 340,76	1 821 439,56	2 067 010,80	2 768 215,84
% Execução	49,75%	29,46%	28,92%	22,28%	25,78%	42,30%

3.3 GRANDES OPÇÕES DO PLANO

A execução das Grandes Opções do Plano (GOP) representa o quadro de desenvolvimento da intervenção municipal e apresenta-se organizada por objetivos, programas, projetos e ações. É parte integrante deste documento o Mapa de Execução do Plano Plurianual de Investimentos e Atividades mais relevantes, evidenciando-se, no mapa que a seguir se apresenta a respetiva execução:

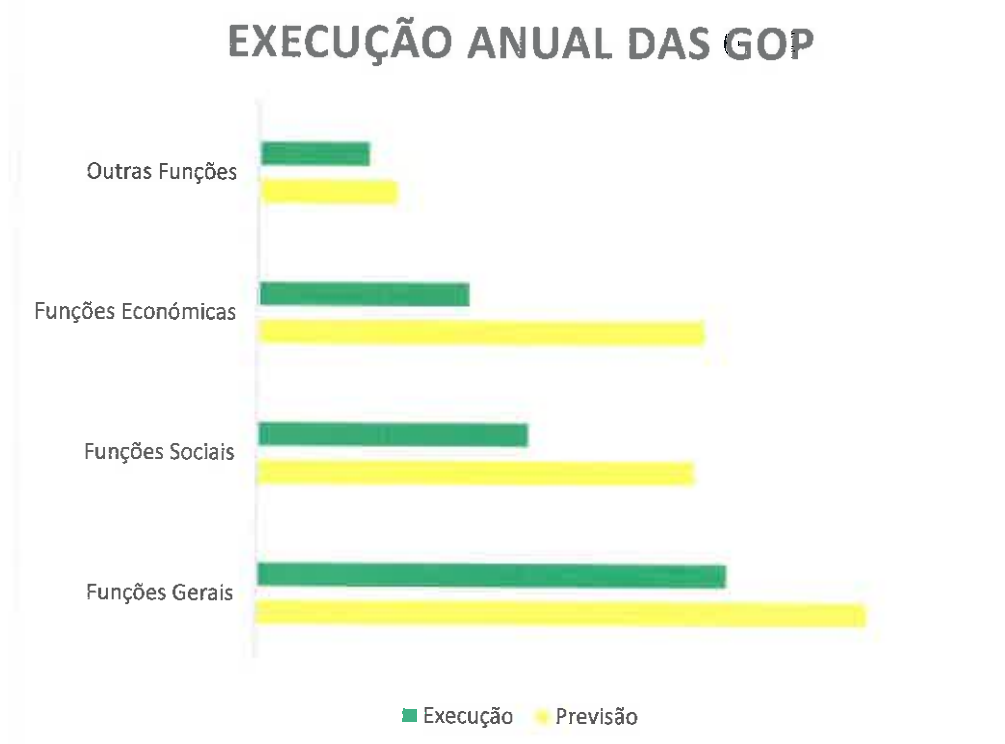
Código	Classificação Funcional	Orçamento Corrigido		Execução		Grau de Execução
		€	%	€	%	
1.	Funções Gerais	5 827 376,70	37,46%	4 488 172,67	44,29%	77,02%
1.1	Serviços Gerais de Administração Pública	5 441 685,00		4 269 680,82		78,46%
1.1.1	Administração geral	5 441 685,00		4 269 680,82		78,46%
1.2	Segurança e ordem públicas	385 691,70		218 491,85		56,65%
1.2.1	Proteção civil e luta contra incêndios	385 691,70		218 491,85		56,65%
2.	Funções Sociais	4 165 053,32	26,77%	2 584 134,60	25,50%	62,04%
2.1	Educação	1 014 948,59		786 666,27		77,51%
2.1.1	Ensino não superior	460 946,00		419 557,46		91,02%
2.1.2	Serviços auxiliares de ensino	554 002,59		367 108,81		66,26%
2.2	Saúde	45 011,00		17 050,00		37,88%
2.3	Segurança e Ação Sociais	128 500,00		61 849,21		48,13%
2.3.2	Ação social	128 500,00		61 849,21		48,13%
2.4	Habitação e Serviços Coletivos	1 800 991,74		840 769,99		46,68%
2.4.1	Habitação	721 500,00		0,00		0,00%
2.4.2	Ordenamento do território	44 846,74		19 535,48		43,56%
2.4.3	Saneamento	347 143,00		259 555,89		74,77%
2.4.4	Abastecimento de água	485 500,00		422 798,86		87,09%
2.4.5	Resíduos sólidos	202 001,00		138 879,76		68,75%
2.4.6	Proteção do meio ambiente e conservação da natureza	1,00		0,00		0,00%
2.5	Serviços Culturais, Recreativos e Religiosos	1 175 601,99		877 799,13		74,67%
2.5.1	Cultura	805 774,19		676 334,77		83,94%
2.5.2	Desporto, recreio e lazer	262 496,80		170 079,92		64,79%
2.5.3	Outras atividades cívicas e religiosas	107 331,00		31 384,44		29,24%
3.	Funções Económicas	4 251 187,26	27,33%	2 009 575,86	19,83%	47,27%
3.1	Agricultura, Pecuária, Silvicultura, Caça e Pesca	129 490,00		31 229,00		24,12%
3.2	Indústria e energia	2 478 065,86		1 198 964,70		48,38%
3.3	Transportes e Comunicações	769 619,00		344 797,06		44,80%
3.3.1	Transportes rodoviários	769 619,00		344 797,06		44,80%
3.4	Comércio e Turismo	863 247,40		434 585,10		50,34%
3.4.0	Comércio e Turismo	12 070,00		2 570,00		0,00%
3.4.2	Turismo	851 177,40		432 015,10		50,76%
3.5	Funções económicas	10 765,00		0,00		0,00%
4.	Outras Funções	1 312 197,72	8,44%	1 051 780,57	10,38%	80,15%
4.1.0	Operações da dívida autárquica	668 750,00		635 862,54		95,08%
4.2.0	Transferências entre administrações	643 447,72		415 918,03		64,64%
TOTAL GERAL:		15 555 815,00	100,00%	10 133 663,70	100,00%	65,14%



Em áreas como a educação, a cultura, comércio e turismo, mas também o ambiente, a segurança e a proteção dos cidadãos, demonstra-se aqui, com o contributo direto de cada uma das áreas e dos seus colaboradores, o trabalho efetuado em 2022, não esquecendo nunca as áreas transversais e que, apesar de menos visibilidade, tanto contribuem para que todos os projetos se concretizem.

Na execução anual das Grandes Opções do Plano, pode verificar-se a execução financeira efetiva de cada Função, à data de 31 de dezembro de 2021, nomeadamente através da análise aos valores das despesas programadas e executadas, registando-se uma execução global anual de 65.14%.

No gráfico seguinte é possível a comparação entre as diversas funções previstas nas GOP e a relação entre o previsto e executado:



4. INDICADORES GERAIS DE ACTIVIDADE

A elaboração dos indicadores/rácios de gestão e de atividade exige uma utilização bastante cuidadosa, uma vez que não existem definições normalizadas e uniformizadas e, por outro lado, traduzem apenas dados quantitativos e não qualitativos.

A interpretação destes indicadores deve ter em conta as especificidades do Município, também a rendibilidade do capital próprio tem que ser efetuada na perspetiva de que os Municípios visam prosseguir os interesses próprios das populações respetivas.

Apresenta-se a evolução do Município de Mêda, nos últimos anos através da análise de alguns rácios e a respetiva definição dos mesmos.

Rácios de estrutura - evidenciam a importância entre as fontes de financiamento e a forma de aplicação desses recursos, permitindo aferir o peso de certos elementos da receita ou da despesa no total das receitas ou das despesas, convém refletir o peso das receitas relativas aos impostos diretos, aos fundos municipais correntes e de capital, aos fundos comunitários, à venda de bens e serviços, aos passivos financeiros, entre outros:

RÁCIOS DE ESTRUTURA (%)		2017	2018	2019	2020	2021	2022
1	Impostos diretos / Receitas correntes	8,58%	9,66%	9,86%	10,05%	8,13%	7,55%
2	Transferências correntes / Receitas correntes	76,47%	75,27%	76,38%	77,86%	79,99%	76,26%
3	Transferências capital / Receitas de capital	100,00%	100,00%	99,83%	99,85%	99,76%	97,89%
4	Receitas correntes / Receitas totais	84,51%	90,92%	87,14%	86,72%	83,95%	86,94%

Rácios de gestão – podemos obter uma visão completa sobre a posição e o desempenho do Município, permitindo análise para a tomada de decisões estratégicas, identificando desvios, evidenciando a relação entre receitas e despesas correntes e de capital, analisar também o peso das despesas de pessoal relacionadas com o total das receitas e despesas correntes.

RÁCIOS DE GESTÃO (%)			2017	2018	2019	2020	2021	2022
5	Despesas correntes / Receitas correntes		88,95%	84,93%	92,07%	81,60%	81,83%	89,27%
6	Despesas capital / Receitas de capital		148,43%	200,73%	147,40%	160,51%	137,73%	223,34%
7	Pessoal / Receitas correntes		43,50%	42,51%	46,22%	43,83%	44,12%	41,43%
8	Pessoal / Despesas correntes		48,90%	50,06%	50,21%	53,71%	53,91%	46,41%

Rácios de investimento e produtividade - traduzem o desenvolvimento das competências e atividades municipais, na prossecução do interesse público, com o objetivo da satisfação das necessidades coletivas das populações, relacionadas com as funções gerais, sociais, económicas e outras.

RÁCIOS DE INVESTIMENTO (%)			2017	2018	2019	2020	2021	2022
9	Investimento / Despesa capital		57,70%	51,21%	43,39%	60,29%	62,22%	72,58%
10	Investimento / Despesa total		13,51%	9,78%	8,29%	13,96%	15,14%	19,83%
RÁCIOS DE PRODUTIVIDADE			2017	2018	2019	2020	2021	2022
11	Investimentos / Total funcionários		6 544,75	4 236,99	3 821,13	6 737,06 €	7 889,65 €	12 961,94 €
12	Receita total / Total funcionários		48 428,40	45 416,22	46 466,69	52 406,86 €	57 375,66 €	61 228,94 €
13	Despesas funcionamento / Total funcionários		32 704,46	31 383,61	33 262,64	33 595,97 €	35 207,11 €	42 463,67 €



4.1 ANÁLISE DA SITUAÇÃO ECONÓMICA

4.1.1 SITUAÇÃO FINANCEIRA

Enquanto a execução orçamental, reflete a receita e a despesa de determinado exercício económico, através do Balanço e Demonstração de Resultados analisamos a atividade do Município ao nível patrimonial, ou seja, os seus direitos e obrigações.

4.1.1.1 BALANÇO

O Balanço apresenta a situação do património da autarquia à data de encerramento de um exercício, dando a conhecer o Ativo, constituído pelos bens e direitos que representam a aplicação de fundos, isto é, a sua estrutura económica, e o Passivo e Capital Próprio, que representam a estrutura financeira, ou seja, a origem de fundos, constituindo um mapa financeiro de grande importância, no quadro seguinte apresenta-se resumidamente a estrutura patrimonial do Município com o balanço, à data de 31 de dezembro, registando os seguintes totais:

COMPOSIÇÃO	2022	2021	Variação	%
Ativo	35 517 740,95	34 948 871,85	568 869,10	1,6%
Património líquido	29 660 844,90	29 408 620,98	252 223,92	0,9%
Passivo	5 856 896,05	5 541 250,87	315 645,18	5,7%
Resultado Líquido do Exercício	206 389,60	195 999,39	10 390,21	5,3%

4.1.1.2 DEMONSTRAÇÃO DE RESULTADOS

Segundo a NCP1, a demonstração de resultados deve considerar todos os rendimentos e gastos reconhecidos no período. Assim, passaremos de seguida a evidenciar os

rendimentos e gastos totais incluindo os que são reconhecidos diretamente no patrimônio líquido.

	2022	2021	Varição
RENDIMENTOS E GASTOS			
Impostos, contribuições e taxas	671 159,97	660 668,48	2%
Vendas	408 850,51	177 598,03	130%
Prestações de serviços e concessões	779 098,29	536 332,62	45%
Rendimentos/Gastos imputados de entidades controladas, associadas e empreendimentos conjuntos	-	8 076,12	-100%
Transferências e subsídios correntes obtidos	6 660 267,75	6 298 004,61	6%
Variações nos inventários da produção	-	-	
Trabalhos para a própria entidade	-	-	
Custo das mercadorias vendidas, das matérias consumidas e dos inventários transferidos	- 496 164,19	- 433 901,24	14%
Fornecimentos e serviços externos	- 2 996 127,71	- 2 164 553,09	38%
Gastos com pessoal	- 3 337 161,58	- 3 254 313,46	3%
Transferências e subsídios concedidos	- 785 282,55	- 993 591,16	-21%
Prestações sociais	-	-	
Imparidade de inventários e ativos biológicos (perdas/reversões)	-	-	
Imparidade de dívidas a receber (perdas/reversões)	- 5 373,41	- 10 329,35	-48%
Provisões (aumentos/reduções)	-	-	
Imparidade de investimentos não depreciables/amortizáveis (perdas/reversões)	-	-	
Aumentos/reduções de justo valor	-	-	
Outros rendimentos	1 601 349,84	1 768 005,86	-9%
Outros gastos	- 146 261,92	- 251 461,83	-42%
Resultados antes de depreciações e gastos de financiamento	2 354 355,00	2 324 383,35	1%
Gastos/reversões de depreciação e amortização	- 2 098 763,86	- 2 073 902,93	1%
Imparidade de investimentos depreciables/amortizáveis (perdas/reversões)	-	-	
Resultado operacional (antes de gastos de financiamento)	255 591,14	250 480,42	2%
Juros e rendimentos similares obtidos	-	-	
Juros e gastos similares suportados	- 49 201,54	- 54 481,03	-10%
Resultado antes de impostos	206 389,60	195 999,39	5%
Imposto sobre o rendimento	-	-	
Resultado líquido do período	206 389,60	195 999,39	5%

À semelhança dos anos anteriores, as rubricas que continuam a ter maior peso na estrutura dos Rendimentos são as Transferências e subsídios correntes obtidos (65.8%), e quanto aos Gastos, as rubricas com maior peso são os gastos com o pessoal (43.0%),

H

os fornecimentos e serviços externos (38.6%). Apurados os Resultados, verificamos que o Resultado Líquido do Período foi positivo, ascendendo a €206.389,60. Face ao ano transato, assistiu-se a um acréscimo deste indicador em 5,3%.

5. ENDIVIDAMENTO

Na análise do Endividamento do Município de Mêda referente a 2022, considerou-se o disposto nos artigos 52º e 54º da Lei n.º 73/2013, de 3 de setembro.

Designação	Cobrança 2019	Cobrança 2020	Cobrança 2021	Média dos três exercícios anteriores
Total da Receita Corrente Líquida	7 045 651	7 407 542	7 851 327	7 434 840
(1) Limite da Dívida Total				11 152 260
(2) Dívida Total Início Ano, incluindo Contribuição Outras Entidades (art.º 54º do RFALEI)				3 682 999
(3) Margem de Endividamento Início Ano (1)-(2)				7 469 261
(4) Margem Utilizável alínea b) n.º 3 art.º 52º do RFALEI				1 493 852
(5) Limite da Dívida Total para 2021 (2)+(4)*20%				5 176 851
(6) Total da Dívida a Terceiros do Balanço				2 995 252
(7) Total de Dívidas Extra Orçamentais do Balanço				257 305
(8) Total de Dívidas Excecionadas (FAM)				0
(9) Total de Dívidas Orçamentais (6)-(7)-(8)				2 737 947
(10) Contribuição Outras Entidades (art.º 54º do RFALEI)*				179 417
(11) Dívida Total Orçamental (8)+(9)				2 917 364
(12) Margem de Endividamento Final Ano (4)-(10)				2 259 487
*Valor corresponde ao ano de 2021, uma vez que não se encontra encerrado o ano de 2022				

Conforme demonstrado no quadro anterior, o Município de Mêda cumpriu com o limite de endividamento de 2022, registando no final do ano uma margem de €2.259.487.



6. PROPOSTA DE APLICAÇÃO DO RESULTADO LÍQUIDO DO EXERCÍCIO

Propõe-se que o resultado líquido do exercício, no montante de €206.389,60, tenha a seguinte aplicação:

- Transferência da totalidade do resultado líquido do exercício para a conta “Resultados Transitados”

7. FACTORES RELEVANTES OCORRIDOS APÓS O TERMO DO EXERCÍCIO

Não se verificaram factos relevantes após o termo do exercício que possam ter afetado as atividades do Município, tendo em conta a atividade desenvolvida no ano 2022.

PRESTAÇÃO DE CONTAS
2022

Fl.

**MAPAS CONFORME INSTRUÇÃO
N.1/2020 DO TRIBUNAL DE CONTAS**



Relação nominal de responsáveis pela execução financeira e/ou orçamental no período de relato

MUNICÍPIO DE MÊDA

Período de relato: 01-01-2022 a 31-12-2022

Nome	Órgão / Cargo	Período de responsabilidade a)	Morada b)
Anselmo Antunes de Sousa	Presidente / Vereador	01-01-2022 a 31-12-2022	Loteamento do Prazo, 52; 6430-115 Mêda
Júlio Fernando Amado Felix	Vereador	01-01-2022 a 31-12-2022	Rua Portela da Regada; 6430-207 Mêda
António César Valente Figueiredo	Vereador	01-01-2022 a 31-12-2022	Rua D. Manuel I, 91; 6430-189 Mêda
João Germano Mourato Leal Pinto	Presidente	01-01-2022 a 31-12-2022	Rua António Jardim, 202, 3º Esquerdo; 3000-036 Coimbra
Carla Sofia Silva Sequeira	Vereador	01-01-2022 a 31-12-2022	Av. Pousadouros; 6430-011 Aveloso



Responsáveis pelas demonstrações financeiras - SNCAP

MUNICÍPIO DE MÊDA

Período de relato: 01-01-2022 a 31-12-2022

Responsabilidade pelas demonstrações financeiras cfr. parágrafo 12 NCP 1)	Nome	Cargo / Órgão
Elaboração	João Germano Mourato Leal Pinto	Presidente
Apresentação e divulgação	João Germano Mourato Leal Pinto	Presidente
Aprovação	João Germano Mourato Leal Pinto	Presidente



Responsáveis pelas demonstrações orçamentais - SNCAP

MUNICÍPIO DE MÊDA		
Período de relato: 01-01-2022 a 31-12-2022		
Responsabilidade pelas demonstrações orçamentais (cfr. parágrafo 44 da NCP 26)	Nome	Cargo / Órgão
Elaboração	João Germano Mourato Leal Pinto	Presidente
Apresentação	João Germano Mourato Leal Pinto	Presidente
Aprovação	João Germano Mourato Leal Pinto	Presidente

77

Caraterização da entidade (AL)

CARATERIZAÇÃO DA ENTIDADE			
1. IDENTIFICAÇÃO			
Designação	Município de Mêda		
NIPC	505161974		
Natureza	Autarquia Local		
Endereço postal	Largo do Município		
Telefone / Fax	279880040		
Endereço de correio eletrónico	geral@cm-meda.pt		
Sítio na internet	https://www.cm-meda.pt/		
Tem serviços de natureza consultiva e/ou serviços de fiscalização?		Sim <input type="checkbox"/>	Não <input checked="" type="checkbox"/>
Organograma	Sim		
2. LEGISLAÇÃO			
Regime Financeiro	Lei n.º 73/2013, de 03 de Setembro		
Regime Jurídico	Lei n.º 75/2013, de 12 de Setembro		
3. PARTICIPAÇÕES DA ENTIDADE (a especificar – opcional)		Sim	Não
Serviços Municipalizados		<input type="checkbox"/>	<input checked="" type="checkbox"/>
(Se a entidade assinalar que detém participações, deverá abrir uma linha para indicar qual a entidade e, dentro dessa linha, deverá ter a opção SIM/NÃO para responder se detém influência dominante sobre aquela entidade)		Influência dominante	
Serviços Intermunicipalizados		<input checked="" type="checkbox"/>	<input type="checkbox"/>
Entidades Intermunicipais		<input checked="" type="checkbox"/>	<input type="checkbox"/>
Entidades Associativas Municipais		<input checked="" type="checkbox"/>	<input type="checkbox"/>
Empresas Locais		<input type="checkbox"/>	<input checked="" type="checkbox"/>
Empresas Participadas		<input checked="" type="checkbox"/>	<input type="checkbox"/>
Cooperativas		<input type="checkbox"/>	<input checked="" type="checkbox"/>
Fundações		<input checked="" type="checkbox"/>	<input type="checkbox"/>
Entidades de outra natureza		<input type="checkbox"/>	<input checked="" type="checkbox"/>
4. DESCRIÇÃO SUMÁRIA DAS ATIVIDADES			
Planeamento, organização e execução de políticas municipais, designadamente nas áreas de equipamento rural e urbano; energia; transportes e comunicações; educação; património, cultura e ciência; tempos livres e desporto; saúde; ação social; habitação; proteção civil; ambiente, salubridade e saneamento básico; promoção do desenvolvimento; ordenamento do território e urbanismo; e cooperação externa.			
5. COMPOSIÇÃO DO ÓRGÃO EXECUTIVO			
5.1 IDENTIFICAÇÃO DOS MEMBROS DO ÓRGÃO EXECUTIVO / CONSELHO DE ADMINISTRAÇÃO			
João Germano Mourato Leal Pinto			
António César Valente Figueiredo			
Carla Sofia Silva Sequeira			
Anselmo Antunes de Sousa			
Júlio Fernando Amado Felix			
5.2 NÚMERO DE VEREADORES (1)			
Em regime de permanência.....		3	
A meio tempo.....			
Restantes vereadores.....		2	
5.3 NÚMERO DE ELEITORES			
Até 10.000.....			<input checked="" type="checkbox"/>
Mais de 10.000 e menos de 40.000.....			
Igual ou superior a 40.000.....			
6. ORGANIZAÇÃO CONTABILÍSTICA			
7. OUTRA INFORMAÇÃO			
7.1 AÇÕES DE FISCALIZAÇÃO (últimos 5 anos)			
Entidade fiscalizadora			
Data da ação			
Período abrangido			

77

Identificação da ação			
7.2	APROVAÇÃO DOS DOCUMENTOS	Data de Aprovação	
		Órgão Executivo	Órgão Deliberativo
		Norma de Controlo Interno e eventuais alterações (a especificar) (2)	
		Regulamentos	
		Plano de Prevenção dos Riscos de Gestão e eventuais alterações	
	Relatório de Avaliação da Execução do Plano de Prevenção dos Riscos de		
7.3	INSCRIÇÃO DO SALDO DA GERÊNCIA DO ANO ANTERIOR	Data de Aprovação	
		Órgão Executivo	Órgão Deliberativo
		Revisão Orçamental	
		Alteração Orçamental (n.º 6, do art.º 40º RFALEI)	
7.4	INFORMAÇÃO RELATIVA A CONSOLIDAÇÃO DE CONTAS		
Identificação das entidades que compõem o Grupo Público			
7.5	DESCENTRALIZAÇÃO ADMINISTRATIVA (Art.º 111.º da Lei n.º 75/2013, de 12 de setembro)	Sim	Não
	- Transferência de competências de órgãos do Estado para órgãos das autarquias locais	<input checked="" type="checkbox"/>	<input type="checkbox"/>
	- Transferência de competências de órgãos do Estado para órgãos das entidades intermunicipais	<input checked="" type="checkbox"/>	<input type="checkbox"/>
7.6	DELEGAÇÃO DE COMPETÊNCIAS (Art.º 116.º da Lei n.º 75/2013, de 12 de setembro)	Sim	Não
	- Dos órgãos do município nos órgãos das freguesias	<input checked="" type="checkbox"/>	<input type="checkbox"/>
	- Dos órgãos do município nos órgãos das entidades intermunicipais	<input type="checkbox"/>	<input checked="" type="checkbox"/>
7.7	INFORMAÇÃO RELATIVA A PESSOAL (2)	Sim	Não
	- Na eventualidade da existência de limites legais, em matéria de pessoal, indicar se os mesmos foram observados, com a remessa de documentação comprovativa[2]	<input type="checkbox"/>	<input checked="" type="checkbox"/>
	- N.º de trabalhadores a 31 de dezembro		155
7.8	PRAZO MÉDIO DE PAGAMENTO	Início do exercício	Fim do exercício
7.9	A PREENCHER, NO CASO DE SE TRATAR DE UMA ENTIDADE DE NATUREZA ASSOCIATIVA (3)		
	- Data da constituição		
	- Entidades associadas existentes no fim do exercício		
	- Informação sobre a existência de atividade/movimentos financeiros na gerência		
7.10	CONCESSÕES DE SERVIÇOS PÚBLICOS/OBRAS PÚBLICAS	Sim	Não
	(a especificar)	<input checked="" type="checkbox"/>	<input type="checkbox"/>
	- Concessionário: RESISTRELA VALORIZAÇÃO E TRATAMENTO DE RESÍDUOS SÓLIDOS SA		
	- Objeto da concessão: abertura e funcionamento do Ecocentro		
	- Data de celebração do contrato: 01/04/2013		
	- Período da concessão: 3 anos renovável		
	- Natureza da concessão:		
	- Concessionário: ÁGUAS DO ZÊZERE E CÔA, SA		
	- Objeto da concessão: entrega e recepção de resíduos sólidos urbanos		
	- Data de celebração do contrato: 27/06/2003		
	- Período da concessão:		
	- Natureza da concessão		
	- Concessionário: ÁGUAS DO ZÊZERE E CÔA, SA		
	- Objeto da concessão: fornecimento de água		
	- Data de celebração do contrato: 15/09/2000		
	- Período da concessão		
	- Natureza da concessão		
	- Concessionário: NATURA EMPREENDIMENTOS, SA		
	- Objeto da concessão: exploração de edifício termal, equipamentos, mobiliário e águas termais		
	- Data de celebração do contrato: 11/04/2013		
	- Período da concessão: 30 anos		

22.

	- Natureza da concessão: hasta pública		
	- Concessionário: EDP DISTRIBUIÇÃO ENERGIA, SA		
	- Objeto da concessão: distribuição de energia eléctrica em baixa tensão		
	- Data de celebração do contrato: 26/04/2001		
	- Período da concessão:		
	- Natureza da concessão		
7.11	MECANISMOS DE RECUPERAÇÃO FINANCEIRA E OUTROS PROGRAMAS DE REGULARIZAÇÃO DE DÍVIDAS A FORNECEDORES	Sim	Não
		<input checked="" type="checkbox"/>	<input type="checkbox"/>
	Saneamento financeiro		

Reconciliações bancárias

MUNICÍPIO DE MÊDA

Período de relato: 01-01-2022 a 31-12-2022

RECONCILIAÇÕES BANCÁRIAS

Designação da entidade Município de Mêda

Período da Período de relato 01-01-2021 a 31-12-2021

Banco: Caixa Geral de Depósitos

Conta nº 003504530000009033052

Rec. Banc. referente a 31/12/2021

1. Saldo do extrato bancário a) 1 192 849,46 €

2. Cheques em trânsito

Nº	Data	Descrição	Valor	
			Parcial	Total
		CHEQUES EM TRÂNSITO	50 609,00	
Total			50 609,00 €	

3. Depósitos em trânsito

Nº	Data	Descrição	Valor	
			Parcial	Total
Total			0,00 €	

4. Outras operações a adicionar

Nº	Data	Natureza da operação	Valor	
			Parcial	Total
		DÉBITOS EM CONTA AINDA NÃO CONTABILIZADOS	1 474,25	
		DIFERENÇA DE SALDOS EM TESOURARIA	15,61	
Total			1 489,86 €	

5. Outras operações a subtrair

Nº	Data	Natureza da operação	Valor	
			Parcial	Total
		CRÉDITOS EM CONTA AINDA NÃO CONTABILIZADOS	23 712,56	
Total			23 712,56 €	

6. Total (valor reconciliado) (6=1-2+3+4-5) 1 120 017,76 €

7. Saldo contabilístico 1 120 017,76 €

Banco: Caixa Geral de Depósitos

Conta nº 003504530000293753078

Rec. Banc. referente a 31/12/2021

1. Saldo do extrato bancário a) 35 303,91 €

2. Cheques em trânsito

Nº	Data	Descrição	Valor	
			Parcial	Total
Total			0,00 €	

3. Depósitos em trânsito

Nº	Data	Descrição	Valor	
			Parcial	Total
Total			0,00 €	

4. Outras operações a adicionar

H.

Nº	Data	Natureza da operação	Valor	
			Parcial	Total
Total				0,00 €
5. Outras operações a subtrair				
Nº	Data	Natureza da operação	Valor	
			Parcial	Total
Total				0,00 €
6. Total (valor reconciliado)			(6=1-2+3+4-5)	
			35 303,91 €	
7. Saldo contabilístico			35 303,91 €	

Banco: Caixa Geral de Depósitos	Conta nº	003504530000070373039
Rec. Banc. referente a	31/12/2021	

3

1. Saldo do extrato bancário a)				221 816,60 €	
2. Cheques em trânsito					
Nº	Data	Descrição	Valor		
			Parcial	Total	
Total			0,00 €		
3. Depósitos em trânsito					
Nº	Data	Descrição	Valor		
			Parcial	Total	
Total			0,00 €		
4. Outras operações a adicionar					
Nº	Data	Natureza da operação	Valor		
			Parcial	Total	
Total			0,00 €		
5. Outras operações a subtrair					
Nº	Data	Natureza da operação	Valor		
			Parcial	Total	
Total			0,00 €		
6. Total (valor reconciliado)			(6=1-2+3+4-5)		221 816,60 €
7. Saldo contabilístico					221 816,60 €

Banco: Caixa Geral de Depósitos	Conta nº	003504530001218163078
Rec. Banc. referente a	31/12/2021	

4

1. Saldo do extrato bancário a)				6 081,47 €	
2. Cheques em trânsito					
Nº	Data	Descrição	Valor		
			Parcial	Total	
Total			0,00 €		
3. Depósitos em trânsito					
Nº	Data	Descrição	Valor		

Nº	Data	Descrição	Parcial	Total
Total				0,00 €
4. Outras operações a adicionar				
Nº	Data	Natureza da operação	Valor	
			Parcial	Total
Total				0,00 €
5. Outras operações a subtrair				
Nº	Data	Natureza da operação	Valor	
			Parcial	Total
Total				0,00 €
6. Total (valor reconciliado) (6=1-2+3+4-5)				6 081,47 €
7. Saldo contabilístico				6 081,47 €

Banco: Caixa Crédito Agrícola Conta nº 004521454017104667332
 Rec. Banc. referente a 31/12/2021

5

1. Saldo do extrato bancário a)			31 343,82 €	
2. Cheques em trânsito				
Nº	Data	Descrição	Valor	
			Parcial	Total
Total			0,00 €	
3. Depósitos em trânsito				
Nº	Data	Descrição	Valor	
			Parcial	Total
Total			0,00 €	
4. Outras operações a adicionar				
Nº	Data	Natureza da operação	Valor	
			Parcial	Total
Total			0,00 €	
5. Outras operações a subtrair				
Nº	Data	Natureza da operação	Valor	
			Parcial	Total
Total			0,00 €	
6. Total (valor reconciliado)			(6=1-2+3+4-5)	
			31 343,82 €	
7. Saldo contabilístico			31 343,82 €	

Banco: Banco Comercial Português Conta nº 003300005005295913705
 Rec. Banc. referente a 31/12/2021

6

1. Saldo do extrato bancário a)				5 738,56 €	
2. Cheques em trânsito					
Nº	Data	Descrição	Valor		
			Parcial	Total	

JP

		CHEQUES EM TRÂNSITO	434,44	
Total			434,44 €	
3. Depósitos em trânsito				
Nº	Data	Descrição	Valor	
			Parcial	Total
Total			0,00 €	
4. Outras operações a adicionar				
Nº	Data	Natureza da operação	Valor	
			Parcial	Total
		DÉBITOS EM CONTA AINDA NÃO CONTABILIZADOS	2039,5	
		DIFERENÇA DE SALDOS EM TESOUREARIA	0,78	
Total			2 040,28 €	
5. Outras operações a subtrair				
Nº	Data	Natureza da operação	Valor	
			Parcial	Total
		CRÉDITOS EM CONTA AINDA NÃO CONTABILIZADOS	1 019,55	
Total			1 019,55 €	
6. Total (valor reconciliado)			(6=1-2+3+4-5)	
			6 324,85 €	
7. Saldo contabilístico			6 324,85 €	

Banco: Novo Banco	Conta nº 000700000066047465023
Rec. Banc. referente a 31/12/2021	

7

1. Saldo do extrato bancário a)			437 098,08 €	
2. Cheques em trânsito				
Nº	Data	Descrição	Valor	
			Parcial	Total
		CHEQUES EM TRÂNSITO	9,33	
Total			9,33 €	
3. Depósitos em trânsito				
Nº	Data	Descrição	Valor	
			Parcial	Total
Total			0,00 €	
4. Outras operações a adicionar				
Nº	Data	Natureza da operação	Valor	
			Parcial	Total
		DÉBITOS EM CONTA AINDA NÃO CONTABILIZADOS	23,23	
Total			23,23 €	
5. Outras operações a subtrair				
Nº	Data	Natureza da operação	Valor	
			Parcial	Total
		CRÉDITOS EM CONTA AINDA NÃO CONTABILIZADOS	20,48	
Total			20,48 €	
6. Total (valor reconciliado)			(6=1-2+3+4-5)	
			437 091,50 €	
7. Saldo contabilístico			437 091,50 €	

77

Síntese das Reconciliações Bancárias

MUNICÍPIO DE MÊDA

Período de relato: 01-01-2022 a 31-12-2022

Depósito	Banco	Número da conta	Saldo certificado pela instituição	Operações em trânsito		Saldo contabilístico
				A adicionar	A subtrair	
(1)	(2)	(3)	(4)	(5)	(6)	(7) = (4) + (5) - (6)
Equivalentes de caixa						
	CGD	00350453000009033052	1 192 849,46 €	1 489,86	74 321,56	1 120 017,76
	CGD	003504530000293753078	35 303,91 €			35 303,91
	CGD	00350453000070373039	221 816,60 €			221 816,60
	CGD	003504530001218163078	6 081,47 €			6 081,47
	CCAM	004521454017104667332	31 343,82 €		0,00	31 343,82
	BCP	003300005005295913705	5 738,56 €	2 040,28	1 453,99	6 324,85
	NB	000700000066047465023	437 098,08 €	23,23	29,81	437 091,50
Total de equivalentes de caixa						
Caixa						495,91
Total de Caixa e equivalentes de caixa						
Outros depósitos						
Total de outros depósitos						



Agência 0453 MEDA

email: luis.gradim@cgd.pt

Referência CGD: 23000136026

Exmo/a Senhor/a
MUNICIPIO MEDA

Cliente 48309372 Extrato n.º 001/2023 Emissão 2023-01-01 Período 2022-12-01 a 2022-12-31

Pág 1/8



Depósitos à Ordem

CONTA EXTRACTO 0453.000090.330

IBAN PT50003504530000009033052

SWIFT/BIC CGDIPTPL

NIB 003504530000009033052

Moeda EUR

Data Mov.	Data Valor	Descrição	Valor	Saldo Contabilístico
		Saldo Anterior		2.013.546,05
2022-12-01	2022-12-01	TRF CAIXADIRECTA EMP 6738814396	-2.968,00	2.010.578,05
2022-12-01	2022-12-01	TRF CAIXADIRECTA EMP 6738814397	-205,29	2.010.372,76
2022-12-01	2022-12-01	TRF CAIXADIRECTA EMP 6738814403	-171.733,83	1.838.638,93
2022-12-01	2022-12-01	TRF CAIXADIRECTA EMP 6738814406	-73.677,00	1.764.961,93
2022-12-01	2022-12-01	MUNICIPIO MEDA 6738814409	-1.034,98	1.763.926,95
2022-12-01	2022-12-01	FACT27172 27824 27985 6738814417	-182,44	1.763.744,51
2022-12-01	2022-12-01	FACT 13 6738814421	-2.400,00	1.761.344,51
2022-12-01	2022-12-01	TRF CAIXADIRECTA EMP 6738814896	-1.669,50	1.759.675,01
2022-12-01	2022-11-29	BX VALOR 03 TRANSACCO	-28,75	1.759.646,26
2022-12-01	2022-12-01	TRF VODAFONE PORTUGAL	250,00	1.759.896,26
2022-12-02	2022-11-30	BX VALOR 03 TRANSACCO	-7,35	1.759.888,91
2022-12-04	2022-12-03	COB PAG SERV 22115	30,00	1.759.918,91
2022-12-06	2022-12-05	PAGT MT 0022115 0000080582	-164,14	1.759.754,77
2022-12-06	2022-12-05	COB PAG SERV 22115	90,00	1.759.844,77
2022-12-07	2022-12-07	TRFSGP05122022T13 51	-5.228,74	1.754.616,03
2022-12-07	2022-12-06	COB PAG SERV 22115	120,00	1.754.736,03
2022-12-07	2022-12-07	DEBITO DE CHEQUE 9024722381	-904,91	1.753.831,12
2022-12-07	2022-12-07	P Telecom	-341,64	1.753.489,48
2022-12-07	2022-12-07	PAGAMENTO	-8.421,80	1.745.067,68
2022-12-07	2022-12-07	PAGAMENTO	-1.708,53	1.743.359,15
2022-12-07	2022-12-07	MARIA ISABEL SAMPAIO 0229542309	-320,00	1.743.039,15
2022-12-07	2022-12-07	INST SUPERIOR TECNICO 0229542312	-162,36	1.742.876,79
2022-12-07	2022-12-07	FERNANDO MAGALHAES 0229542472	-6,49	1.742.870,30
2022-12-07	2022-12-07	ANDREIA ALONSO 0229542475	-705,00	1.742.165,30
2022-12-07	2022-12-07	PAGAMENTO	-815,15	1.741.350,15
2022-12-07	2022-12-07	LRTM 0229542480	-646,21	1.740.703,94
2022-12-07	2022-12-07	2045 EMPRE SEGURANCA 0229542487	-799,50	1.739.904,44
2022-12-07	2022-12-07	CREATIVE POTION 0229542653	-212,00	1.739.692,44
2022-12-07	2022-12-07	REQ CHEQ CRUZ NAO ORD	-150,00	1.739.542,44
2022-12-08	2022-12-08	TRF DIRECCAO GERAL DA	38.862,00	1.778.404,44
2022-12-08	2022-12-08	PENOBRIANDES 6739381702	-726,32	1.777.678,12
2022-12-08	2022-12-08	PAULO TENERA 6739381703	-567,35	1.777.110,77
2022-12-08	2022-12-08	3LV SUPERMERCADOS 6739381705	-303,96	1.776.806,81
2022-12-08	2022-12-08	MARIA HELENA H PINTO 6739381711	-5.412,00	1.771.394,81
2022-12-08	2022-12-08	MARIANA MAHA 6739381714	-587,50	1.770.807,31
2022-12-08	2022-12-08	MS MENDONCA 6739381889	-2.642,04	1.768.165,27

(Continua)



(Continuação)

Cliente 48309372 Extrato n.º 001/2023 Emissão 2023-01-01 Período 2022-12-01 a 2022-12-31
Pág 2/8

Data Mov.	Data Valor	Descrição	Valor	Saldo Contabilístico
2022-12-08	2022-12-08	SANDRA GOMES 6739381904	-708,00	1.767.457,27
2022-12-08	2022-12-08	EDILIBER 6739381918	-1.770,20	1.765.687,07
2022-12-08	2022-12-08	LUBRIPOR 6739381923	-1.178,28	1.764.508,79
2022-12-08	2022-12-08	MACRO FRIO 6739381928	-297,07	1.764.211,72
2022-12-08	2022-12-08	FERSUMOS 6739382095	-1.926,85	1.762.284,87
2022-12-08	2022-12-08	AGR 6739382099	-92,25	1.762.192,62
2022-12-08	2022-12-07	COB PAG SERV 22115	30,00	1.762.222,62
2022-12-08	2022-12-06	BX VALOR 03 TRANSACCO	-20,70	1.762.201,92
2022-12-09	2022-12-09	TRF MJ InstRegistosNo	17,16	1.762.219,08
2022-12-09	2022-12-07	BX VALOR 03 TRANSACCO	-25,03	1.762.194,05
2022-12-09	2022-12-09	P Telecom	-296,46	1.761.897,59
2022-12-09	2022-12-09	P Telecom	-14,76	1.761.882,83
2022-12-09	2022-12-09	PAGAMENTO	-8,79	1.761.874,04
2022-12-09	2022-12-09	P Telecom	-40,99	1.761.833,05
2022-12-09	2022-12-09	PAGAMENTO	-8.027,78	1.753.805,27
2022-12-09	2022-12-09	I G F S S	-6.596,55	1.747.208,72
2022-12-09	2022-12-09	PAGAMENTO TSU	-60.287,57	1.686.921,15
2022-12-10	2022-12-08	BX VALOR 03 TRANSACCO	-30,80	1.686.890,35
2022-12-12	2022-12-12	EVENTOLOGIA 6739504020	-430,50	1.686.459,85
2022-12-12	2022-12-12	MUNICIPIO MEDA 6739504023	-1.108,78	1.685.351,07
2022-12-12	2022-12-12	MUNICIPIO MEDA 6739504024	-23,73	1.685.327,34
2022-12-12	2022-12-12	MUNICIPIO MEDA 6739504025	-2.877,31	1.682.450,03
2022-12-12	2022-12-12	VISOALIMENTAR 6739504031	-285,35	1.682.164,68
2022-12-13	2022-12-13	TRF CMDSM 503968188	300,00	1.682.464,68
2022-12-13	2022-12-13	TRF MAI FFinancDescen	1.959,11	1.684.423,79
2022-12-13	2022-12-13	TRF MAI FFinancDescen	217,67	1.684.641,46
2022-12-13	2022-12-13	TRF MAI FFinancDescen	1.854,22	1.686.495,68
2022-12-13	2022-12-13	TRF MAI FFinancDescen	190,44	1.686.686,12
2022-12-13	2022-12-12	COB PAG SERV 22115	60,00	1.686.746,12
2022-12-13	2022-12-13	RISCO CALCULADO 0230020833	-6.150,00	1.680.596,12
2022-12-13	2022-12-13	PAGAMENTO	-13,38	1.680.582,74
2022-12-13	2022-12-13	CARPINTARIA HONRADO 0230020839	-4.043,01	1.676.539,73
2022-12-13	2022-12-13	MANUEL G LOURENCO LDA 0230020843	-1.936,54	1.674.603,19
2022-12-13	2022-12-13	SPORT CLUBE MEDA 0230020954	-5.000,00	1.669.603,19
2022-12-13	2022-12-13	RE LIQLPT	-53.383,28	1.616.219,91
2022-12-13	2022-12-13	RE LIQLPT	-461,39	1.615.758,52
2022-12-13	2022-12-13	Multi Imposto	-33.119,00	1.582.639,52
2022-12-13	2022-12-13	DIANA MOREIRA 0230021062	-705,00	1.581.934,52
2022-12-13	2022-12-13	DANIEL R JORGE 0230021063	-703,13	1.581.231,39
2022-12-14	2022-12-14	BOBINAGEM LAPA 6739664386	-1.476,00	1.579.755,39
2022-12-14	2022-12-14	MUNICIPIO MEDA 6739664387	-745,90	1.579.009,49
2022-12-14	2022-12-14	MUNICIPIO MEDA 6739664388	-50.000,00	1.529.009,49
2022-12-14	2022-12-14	EDP COMERCIAL 6739664391	-212,07	1.528.797,42
2022-12-14	2022-12-14	RICARDO REIS 6739664399	-988,86	1.527.808,56
2022-12-14	2022-12-14	TALHOS D JOSE 6739664402	-2.151,29	1.525.657,27
2022-12-14	2022-12-14	PLACIDO PASCOAL TALHO 6739664526	-1.544,84	1.524.112,43
2022-12-14	2022-12-14	AGUAS VALE TEJO 6739664529	-46.623,25	1.477.489,18
2022-12-14	2022-12-14	AGUAS VALE TEJO 6739664530	-30.729,23	1.446.759,95
2022-12-14	2022-12-14	TRANSDEV INTERIOR 6739664532	-15.406,39	1.431.353,56
2022-12-14	2022-12-14	JORGE MORGADO 6739664533	-557,35	1.430.796,21
2022-12-14	2022-12-14	ELECTROJARM 0230109726	100,00	1.430.896,21
2022-12-14	2022-12-14	COPIALTA 0230146418	-1.891,99	1.429.004,22
2022-12-14	2022-12-14	SETE E MEIO 0230146423	-80,25	1.428.923,97
2022-12-14	2022-12-14	JOSE MANUEL GRELO 0230146427	-600,01	1.428.323,96
2022-12-14	2022-12-14	MUNICIPIO MEDA 0230146623	-630,99	1.427.692,97
2022-12-14	2022-12-14	MUNICIPIO MEDA 0230146626	-1.934,93	1.425.758,04
2022-12-14	2022-12-14	Tranquil	-50,00	1.425.708,04
2022-12-14	2022-12-14	COVA BEIRA 0230146776	-295,62	1.425.412,42
2022-12-14	2022-12-14	FERNANDO SANTOS 0230146777	-1.293,30	1.424.119,12
2022-12-14	2022-12-14	HENRIQUE AZEVEDO 0230146779	-700,12	1.423.419,00
2022-12-14	2022-12-14	PAGAMENTO	-1.491,07	1.421.927,93
2022-12-14	2022-12-14	RODRIGO PEREIRA 0230146783	-1.482,25	1.420.445,68

(Continua)



Cliente 48309372 Extrato n.º 001/2023 Emissão 2023-01-01 Período 2022-12-01 a 2022-12-31

Pág 3/8

Data Mov.	Data Valor	Descrição	Valor	Saldo Contabilístico
2022-12-15	2022-12-15	TRF DIRECCAO GERAL DA	10.572,00	1.431.017,68
2022-12-15	2022-12-15	TRF DIRECCAO GERAL DA	25.325,00	1.456.342,68
2022-12-15	2022-12-15	TRF DIRECCAO GERAL DA	2.976,00	1.459.318,68
2022-12-15	2022-12-15	TRF DIRECCAO GERAL DA	813,04	1.460.131,72
2022-12-15	2022-12-15	TRF CM Imposto Municipi	97.113,22	1.557.244,94
2022-12-15	2022-12-15	TRF CM Imposto Unico	9.296,04	1.566.540,98
2022-12-15	2022-12-15	TRF CM Imp Mun s Tran	4.026,15	1.570.567,13
2022-12-15	2022-12-13	BX VALOR 03 TRANSACCO	-25,20	1.570.541,93
2022-12-15	2022-12-15	ANO 6739771111	-442,80	1.570.099,13
2022-12-15	2022-12-15	WINDPARK 6739771112	-1.230,00	1.568.869,13
2022-12-15	2022-12-15	MS MENDONCA 6739771114	-115,00	1.568.754,13
2022-12-15	2022-12-15	CORSAR 6739771120	-419,55	1.568.334,58
2022-12-15	2022-12-15	3LV SUPERMERCADOS 6739771122	-89,89	1.568.244,69
2022-12-15	2022-12-15	FERSUMOS 6739771123	-365,31	1.567.879,38
2022-12-15	2022-12-15	TRANSDEV INTERIOR 6739771127	-16.213,69	1.551.665,69
2022-12-15	2022-12-15	PONTO URBANO 6739771411	-32.248,90	1.519.416,79
2022-12-15	2022-12-15	PONTO URBANO 6739771412	-12.746,06	1.506.670,73
2022-12-15	2022-12-15	LEYA SA 6739771414	-527,40	1.506.143,33
2022-12-15	2022-12-15	JOAQUIM A MOREIRA 6739771416	-135,00	1.506.008,33
2022-12-15	2022-12-15	RAIA HISTORICA 6739771417	-1.500,00	1.504.508,33
2022-12-15	2022-12-15	HEN 6739771420	17.726,53	1.486.781,80
2022-12-15	2022-12-15	AGR ENGENHARIA 6739771423	-658,05	1.486.123,75
2022-12-15	2022-12-15	LUIS PECAS 6739771425	-1.131,45	1.484.992,30
2022-12-15	2022-12-15	CAVES MEDA 6739771549	-38,33	1.484.953,97
2022-12-15	2022-12-15	VERIZON CONNECT 6739771553	-420,66	1.484.533,31
2022-12-15	2022-12-15	ULS GUARDA 6739771561	-196,80	1.484.336,51
2022-12-15	2022-12-14	COB PAG SERV 22115	30,00	1.484.366,51
2022-12-15	2022-12-15	PGT2212150001261	388.063,00	1.872.429,51
2022-12-15	2022-12-15	JOANA MAP RODRIGUES 0230253725	-82,16	1.872.347,35
2022-12-15	2022-12-15	PAGAMENTO	-6,50	1.872.340,85
2022-12-15	2022-12-15	PAGAMENTO	-12,35	1.872.328,50
2022-12-15	2022-12-15	ADSI 0230253727	-738,00	1.871.590,50
2022-12-15	2022-12-15	MOISES E FILHOS 0230253730	-4.569,99	1.867.020,51
2022-12-15	2022-12-15	P Telecom	-82,41	1.866.938,10
2022-12-15	2022-12-15	P Telecom	-15,81	1.866.922,29
2022-12-15	2022-12-15	CPB CENTRAL BALTAR 0230254042	-827,13	1.866.095,16
2022-12-15	2022-12-15	GRACA ALBUQUERQUE 0230254049	-705,00	1.865.390,16
2022-12-16	2022-12-16	TRF JOSE ANTONIO PORF	60,00	1.865.450,16
2022-12-16	2022-12-16	RABISCO DIVERTIDO 6739858624	-43,05	1.865.407,11
2022-12-16	2022-12-16	SOVITUL 6739858626	-3.972,68	1.861.434,43
2022-12-16	2022-12-16	HORTO PROG MEDA 6739858627	-2.507,49	1.858.926,94
2022-12-16	2022-12-16	SPS 6739858840	-106,20	1.858.820,74
2022-12-16	2022-12-16	FRIGUARDA 6739858940	-3.250,21	1.855.570,53
2022-12-16	2022-12-16	GRUPO VENDAP 6739858941	-1.168,50	1.854.402,03
2022-12-16	2022-12-16	DESCOPRIL 6739858943	-74,02	1.854.328,01
2022-12-16	2022-12-16	CAVES TERRAS MEDA 6739858945	-39,00	1.854.289,01
2022-12-16	2022-12-16	MOL 2 6739858946	-2.361,60	1.851.927,41
2022-12-16	2022-12-16	ADEGA COOP MEDA 6739858948	-45,00	1.851.882,41
2022-12-16	2022-12-16	DESCOPRIL 6739863586	-0,10	1.851.882,31
2022-12-16	2022-12-14	BX VALOR 03 TRANSACCO	-25,00	1.851.857,31
2022-12-16	2022-12-15	COB PAG SERV 22115	30,00	1.851.887,31
2022-12-17	2022-12-16	COB PAG SERV 22115	60,00	1.851.947,31
2022-12-17	2022-12-17	JOANA MAP RODRIGUES 0230426866	-248,46	1.851.698,85
2022-12-17	2022-12-17	CCR MEDA 0230426867	-640,00	1.851.058,85
2022-12-17	2022-12-17	O AVELOSENSE 0230426869	-1.000,00	1.850.058,85
2022-12-19	2022-12-19	TRF INSTITUTO DA SEGU	24,97	1.850.083,82
2022-12-19	2022-12-19	TRF AGENCIA PARA O DE	96.617,95	1.946.701,77
2022-12-19	2022-12-17	BX VALOR 03 TRANSACCO	-35,15	1.946.666,62
2022-12-19	2022-12-19	TRF CXDOL 0230559155	43,15	1.946.709,77
2022-12-19	2022-12-19	01128143 POS VENDAS	174,65	1.946.884,42
2022-12-20	2022-12-20	TRF MAI FFinancDescen	36.607,39	1.983.491,81
2022-12-20	2022-12-20	TRF MAI FFinancDescen	871,18	1.984.362,99

(Continua)



Cliente 48309372 Extrato n.º 001/2023 Emissão 2023-01-01 Período 2022-12-01 a 2022-12-31

Pág 4/8

Data Mov.	Data Valor	Descrição	Valor	Saldo Contabilístico
2022-12-20	2022-12-20	TRF MAI FFinancDescen	8.765,34	1.993.128,33
2022-12-20	2022-12-20	TRFSGP16122022T11 06	-150.112,20	1.843.016,13
2022-12-20	2022-12-20	PAULO ANDRADE 6739981057	-1.526,39	1.841.489,74
2022-12-20	2022-12-20	JOAQUIM A MOREIRA 6739981059	-50,00	1.841.439,74
2022-12-20	2022-12-20	QUINTA LAMEIRA CRUZ 6739981060	-2.160,11	1.839.279,63
2022-12-20	2022-12-20	SP4S 6739981061	-1.983,38	1.837.296,25
2022-12-20	2022-12-20	pag fats agua scmmeda 0230715637	1.427,20	1.838.723,45
2022-12-20	2022-12-20	01128143 POS VENDAS	29,94	1.838.753,39
2022-12-21	2022-12-21	TRF UNIDADE LOCAL DE	639,00	1.839.392,39
2022-12-21	2022-12-21	Lucinda dos PrazeresM 0230779693	24,03	1.839.416,42
2022-12-21	2022-12-21	ALEXANDRINO FERNANDES 0230829160	-350,00	1.839.066,42
2022-12-21	2022-12-21	PAGAMENTO	-975,44	1.838.090,98
2022-12-21	2022-12-21	P Telecom	-625,10	1.837.465,88
2022-12-21	2022-12-21	ASSOC VALE TEJA 0230829167	-4.664,00	1.832.801,88
2022-12-21	2022-12-21	AENEBEIRA 0230829171	-8.373,23	1.824.428,65
2022-12-21	2022-12-21	PAGAMENTO	-78,67	1.824.349,98
2022-12-21	2022-12-21	CIVILCASA II 0230829172	-10.693,46	1.813.656,52
2022-12-21	2022-12-21	FERNANDO MAGLHAES 0230829279	-6,51	1.813.650,01
2022-12-21	2022-12-21	MANUEL REBELO 0230829281	-230,00	1.813.420,01
2022-12-21	2022-12-21	PAGAMENTO	-36,90	1.813.383,11
2022-12-21	2022-12-21	ADSI 0230829295	-304,17	1.813.078,94
2022-12-21	2022-12-21	Tranquil	-94,25	1.812.984,69
2022-12-21	2022-12-21	01128143 POS VENDAS	19,96	1.813.004,65
2022-12-22	2022-12-22	TRF MAI SGMAAdmInterna	31,00	1.813.035,65
2022-12-22	2022-12-22	TRF MAI SGMAAdmInterna	357,54	1.813.393,19
2022-12-22	2022-12-22	TRF PT Portugal SGPS	112,42	1.813.505,61
2022-12-22	2022-12-22	MAN TRUCK E BUS 6740208863	-174,22	1.813.331,39
2022-12-22	2022-12-22	TRANSDEV INTERIOR 6740208867	-9.834,00	1.803.497,39
2022-12-22	2022-12-22	AMILCAR DOS ANJOS 6740208869	-1.617,75	1.801.879,64
2022-12-22	2022-12-22	RABISCO DIVERTIDO 6740208949	-2.398,50	1.799.481,14
2022-12-22	2022-12-22	VISOALIMENTAR 6740208951	-169,15	1.799.311,99
2022-12-22	2022-12-22	VISOALIMENTAR 6740208952	-265,43	1.799.046,56
2022-12-22	2022-12-22	MS MENDONCA 6740208956	-54,98	1.798.991,58
2022-12-22	2022-12-22	ANTONIO GARCIA LDA 0230927236	-577,79	1.798.413,79
2022-12-22	2022-12-22	P Telecom	-64,97	1.798.348,82
2022-12-22	2022-12-22	P Telecom	-3,67	1.798.345,15
2022-12-22	2022-12-22	P Telecom	-53,99	1.798.291,16
2022-12-22	2022-12-22	P Telecom	-211,34	1.798.079,82
2022-12-22	2022-12-22	P Telecom	-52,89	1.798.026,93
2022-12-22	2022-12-22	P Telecom	-27,99	1.797.998,94
2022-12-22	2022-12-22	P Telecom	-37,99	1.797.960,95
2022-12-22	2022-12-22	MOISES E FILHOS LDA 0230927453	-3.586,50	1.794.374,45
2022-12-22	2022-12-22	SO ARES PROJECT LDA 0230927457	-1.845,00	1.792.529,45
2022-12-22	2022-12-22	MANUEL REBELO LDA 0230927458	-4.204,81	1.788.324,64
2022-12-22	2022-12-22	RUI LOPES MORGADO 0230927585	-268,00	1.788.056,64
2022-12-22	2022-12-22	01128143 POS VENDAS	64,87	1.788.121,51
2022-12-23	2022-12-23	TRF NOS COMUNICACOES	0,16	1.788.121,67
2022-12-23	2022-12-21	BX VALOR 03 TRANSACCO	-2,55	1.788.119,12
2022-12-23	2022-12-23	3XL SEGURANCA 6740279779	-3.319,28	1.784.799,84
2022-12-23	2022-12-23	LUIS PECAS LDA 6740279781	-226,97	1.784.572,87
2022-12-23	2022-12-23	RAIA HISTORICA 6740279910	-1.500,00	1.783.072,87
2022-12-23	2022-12-23	HORTO PROG MEDA 6740279911	-518,68	1.782.554,19
2022-12-23	2022-12-23	FRANCISCO CERTO 6740279912	-12,18	1.782.542,01
2022-12-23	2022-12-23	PADARIA ROSA AMADO 6740279913	-312,12	1.782.229,89
2022-12-23	2022-12-23	ELECTRO CONFORTO 6740279915	-1.511,18	1.780.718,71
2022-12-23	2022-12-23	4 SONS 6740279916	-645,75	1.780.072,96
2022-12-23	2022-12-23	CARLOS ALMEIDA 6740279918	-155,00	1.779.917,96
2022-12-26	2022-12-24	BX VALOR 03 TRANSACCO	-35,90	1.779.882,06
2022-12-26	2022-12-24	BX VALOR 03 TRANSACCO	-45,40	1.779.836,66
2022-12-26	2022-12-26	CASA VERITAS 0231299516	-80,00	1.779.756,66
2022-12-26	2022-12-26	JOANA RODRIGUES 0231299518	-605,49	1.779.151,17
2022-12-26	2022-12-26	ABC OUTEIRO GATOS 0231299519	-5.000,00	1.774.151,17

(Continua)



(Continuação)

Cliente 48309372 Extrato n.º 001/2023 Emissão 2023-01-01 Período 2022-12-01 a 2022-12-31
Pág 5/8

Data Mov.	Data Valor	Descrição	Valor	Saldo Contabilístico
2022-12-26	2022-12-26	PAGAMENTO	-1.294,80	1.772.856,37
2022-12-26	2022-12-26	PAGAMENTO	-1.329,85	1.771.526,52
2022-12-26	2022-12-26	PAGAMENTO	-976,31	1.770.550,21
2022-12-26	2022-12-26	PAGAMENTO	-4,21	1.770.546,00
2022-12-26	2022-12-26	PAGAMENTO	-12,27	1.770.533,73
2022-12-26	2022-12-26	PAGAMENTO	-30,46	1.770.503,27
2022-12-26	2022-12-26	PAGAMENTO	-345,08	1.770.158,19
2022-12-26	2022-12-26	PAGAMENTO	-815,15	1.769.343,04
2022-12-26	2022-12-26	ADSE	-4.600,89	1.764.742,15
2022-12-26	2022-12-26	ADSE	-745,58	1.763.996,57
2022-12-26	2022-12-26	FLOMAQ 0231299684	-318,00	1.763.678,57
2022-12-26	2022-12-26	ELECTROJAR 0231299689	-4.115,33	1.759.563,24
2022-12-27	2022-12-26	COB PAG SERV 22115	60,00	1.759.623,24
2022-12-27	2022-12-27	TRF SABSEG CORRETOR	6.569,90	1.766.193,14
2022-12-27	2022-12-27	ELECTROJARM 0231386516	-1.269,36	1.764.923,78
2022-12-27	2022-12-27	FERNANDO A SANTOS 0231386521	-668,29	1.764.255,49
2022-12-27	2022-12-27	PAGAMENTO	-617,78	1.763.637,71
2022-12-27	2022-12-27	FREGUESIA CORISCADA 0231386666	-3.349,12	1.760.288,59
2022-12-27	2022-12-27	VLFLOR CARV PAIPENEL 0231386670	-4.043,18	1.756.245,41
2022-12-27	2022-12-27	FREG POCO CANTO 0231386674	-2.690,67	1.753.554,74
2022-12-27	2022-12-27	FREGUESIA MARIALVA 0231386676	-2.910,01	1.750.644,73
2022-12-27	2022-12-27	FREGUESIA RANHADOS 0231386846	-3.358,86	1.747.285,87
2022-12-27	2022-12-27	FREGUESIA LONGROIVA 0231386849	-4.530,39	1.742.755,48
2022-12-27	2022-12-27	FRE MEDA OGATOS FONTE 0231386852	-5.240,10	1.737.515,38
2022-12-27	2022-12-27	FREGUESIA BARREIRA 0231386854	-3.388,70	1.734.126,68
2022-12-27	2022-12-27	FREGUESIA AVELOSO 0231386857	-2.047,52	1.732.079,16
2022-12-28	2022-12-28	TRF INSTITUTO DA CONS	13.979,00	1.746.058,16
2022-12-28	2022-12-28	TRF DIRECCAO GERAL DA	43.437,00	1.789.495,16
2022-12-28	2022-12-28	FRANCISCO CERTO 6740477938	-610,08	1.788.885,08
2022-12-28	2022-12-28	PENOBRIANDES 6740477941	-2.091,00	1.786.794,08
2022-12-28	2022-12-28	CLASSE MEDIA 6740477945	-492,00	1.786.302,08
2022-12-28	2022-12-28	MOTRIZ 6740477952	-1.845,00	1.784.457,08
2022-12-28	2022-12-28	QTA LAMEIRA CRUZ 6740477954	-4.746,00	1.779.711,08
2022-12-28	2022-12-28	ALEXANDRE DONAS BOTO 6740478070	-1.191,61	1.778.519,47
2022-12-28	2022-12-28	FRIGUARDA 6740518193	-1.071,57	1.777.447,90
2022-12-28	2022-12-28	TALHOS DOM JOSE 6740518197	-1.298,90	1.776.149,00
2022-12-28	2022-12-28	JOSE MARIA ANDRADE 6740518200	-1.052,20	1.775.096,80
2022-12-28	2022-12-28	AGR ENGENHARIA 6740518201	-658,05	1.774.438,75
2022-12-28	2022-12-28	WORKVIEW 6740518203	-815,15	1.773.623,60
2022-12-28	2022-12-28	LUIS CARLOS M BARRA 6740518204	-525,00	1.773.098,60
2022-12-28	2022-12-28	PAULO TENERA 6740518206	-1.107,00	1.771.991,60
2022-12-28	2022-12-28	TRANSDEV 6740518207	-4.955,75	1.767.035,85
2022-12-28	2022-12-28	DIARIO COIMBRA 6740518319	-9.225,00	1.757.810,85
2022-12-28	2022-12-28	MOTRIZ 6740518320	-7.380,00	1.750.430,85
2022-12-28	2022-12-28	HEN ENERGETICAS 6740518322	-17.726,53	1.732.704,32
2022-12-28	2022-12-28	FREG PROVA CASTEICAO 6740518327	-3.410,68	1.729.293,64
2022-12-28	2022-12-28	FREGUESIA RABACAL 6740518330	-2.530,80	1.726.762,84
2022-12-28	2022-12-28	WURTH PORTUGAL 6740518492	-991,81	1.725.771,03
2022-12-28	2022-12-28	MUNICIPIO MEDA 0231523060	-33.737,59	1.692.033,44
2022-12-28	2022-12-28	MATEUS E MATEUS 0231523062	-159,16	1.691.874,28
2022-12-28	2022-12-28	GILBERTO J CRUZ 0231523066	-300,00	1.691.574,28
2022-12-28	2022-12-28	ADSE	-1.091,84	1.690.482,44
2022-12-28	2022-12-28	COVA DA BEIRA 0231523070	-729,12	1.689.753,32
2022-12-28	2022-12-28	GILBERTO J CRUZ 0231523073	-350,00	1.689.403,32
2022-12-28	2022-12-28	PAGAMENTO	-27,07	1.689.376,25
2022-12-29	2022-12-29	TRF MAI GNR Func	133,55	1.689.509,80
2022-12-29	2022-12-27	BX VALOR 03 TRANSACCO	-42,30	1.689.467,50
2022-12-29	2022-12-29	COBRANCA PRESTACAO 8518004738	-32,38	1.689.435,12
2022-12-29	2022-12-29	ANA EMILIA S FIGUEIRE 6740638936	-44,55	1.689.390,57
2022-12-29	2022-12-29	RUI ABRUNHOSA LDA 6740638950	-1.399,99	1.687.990,58
2022-12-29	2022-12-29	MEDEC LA DR CS TORRES 6740638952	-320,00	1.687.670,58
2022-12-29	2022-12-29	CSC CORISCADA 6740639175	-17.090,00	1.670.580,58

(Continua)



(Continuação)

Cliente 48309372 Extrato n.º 001/2023 Emissão 2023-01-01 Período 2022-12-01 a 2022-12-31
Pág 6/8

Data Mov.	Data Valor	Descrição	Valor	Saldo Contabilístico
2022-12-29	2022-12-29	GNR 6740639181	-113,68	1.670.466,90
2022-12-29	2022-12-29	RADIALTITUDE 6740639199	-204,67	1.670.262,23
2022-12-29	2022-12-29	E REDES 6740639206	-3.815,83	1.666.446,40
2022-12-29	2022-12-29	E REDES 6740639215	-48,50	1.666.397,90
2022-12-29	2022-12-28	COB PAG SERV 22115	30,00	1.666.427,90
2022-12-29	2022-12-29	CHEQUE CGD 8124722382	-516,00	1.665.911,90
2022-12-29	2022-12-29	P Telecom	-82,41	1.665.829,49
2022-12-29	2022-12-29	ALUMINOMESQUITA 0231654516	-366,58	1.665.462,91
2022-12-29	2022-12-29	PAGAMENTO	-322,90	1.665.140,01
2022-12-29	2022-12-29	PAGAMENTO	-299,66	1.664.840,35
2022-12-29	2022-12-29	PAGAMENTO	-2.166,95	1.662.673,40
2022-12-29	2022-12-29	SANTA CM MEDA 0231654527	-7.836,94	1.654.836,46
2022-12-29	2022-12-29	P Telecom	-298,88	1.654.537,58
2022-12-29	2022-12-29	P Telecom	-14,76	1.654.522,82
2022-12-29	2022-12-29	P Telecom	-2,34	1.654.520,48
2022-12-29	2022-12-29	P Telecom	-6,22	1.654.514,26
2022-12-29	2022-12-29	PAGAMENTO	-3.729,34	1.650.784,92
2022-12-29	2022-12-29	P Telecom	-23,53	1.650.761,39
2022-12-29	2022-12-29	P Telecom	-442,43	1.650.318,96
2022-12-29	2022-12-29	P Telecom	-221,40	1.650.097,56
2022-12-29	2022-12-29	PAGAMENTO	-5.852,59	1.644.244,97
2022-12-29	2022-12-29	Tranquil	-130,50	1.644.114,47
2022-12-29	2022-12-29	MANUEL DUARTE COSTA 0231655003	-6.027,00	1.638.087,47
2022-12-29	2022-12-29	JOANA MAP RODRIGUES 0231655123	-3.848,54	1.634.238,93
2022-12-29	2022-12-29	JOANA TEIXEIRA 0231666253	-500,00	1.633.738,93
2022-12-29	2022-12-29	MAGALI SIMAO SILVA 0231667514	-500,00	1.633.238,93
2022-12-30	2022-12-30	TRFSGP28122022T17 01	-6.017,42	1.627.221,51
2022-12-30	2022-12-30	E REDES 6740784162	-508,11	1.626.713,40
2022-12-30	2022-12-30	CIM BSE 6740784164	-25.229,19	1.601.484,21
2022-12-30	2022-12-30	RECLACAMBRA 6740784166	-37.515,00	1.563.969,21
2022-12-30	2022-12-30	MUNICIPIO MEDA 6740784177	-196.335,34	1.367.633,87
2022-12-30	2022-12-30	WEBDADOS 6740784650	-1.808,19	1.365.825,68
2022-12-30	2022-12-30	VINILOURENCO 6740784654	-345,78	1.365.479,90
2022-12-30	2022-12-30	GUALDIM A AMADO 6740784662	-6.971,50	1.358.508,40
2022-12-30	2022-12-30	GUALDIM A AMADO 6740784668	-12.688,22	1.345.820,18
2022-12-30	2022-12-30	GUALDIM A AMADO 6740784669	-8.224,31	1.337.595,87
2022-12-30	2022-12-30	SROC 6740784671	-1.758,90	1.335.836,97
2022-12-30	2022-12-30	AGUAS VALE TEJO 6740784674	-46.431,98	1.289.404,99
2022-12-30	2022-12-30	AGUAS VALE TEJO 6740784678	-44.765,32	1.244.639,67
2022-12-30	2022-12-30	TRACOINOX 6740784683	-1.912,65	1.242.727,02
2022-12-30	2022-12-30	ULS GUARDA 6740785201	-246,00	1.242.481,02
2022-12-30	2022-12-30	UNIVERSO DIVERSAO 6740785203	-63.960,00	1.178.521,02
2022-12-30	2022-12-30	QUINTA LAMEIRA CRUZ 6740802339	-5.593,50	1.172.927,52
2022-12-30	2022-12-29	COB PAG SERV 22115	30,00	1.172.957,52
2022-12-30	2022-12-30	TRF EDP ENERGIAS DE P	21.758,14	1.194.715,66
2022-12-30	2022-12-30	CHEQUE CGD 7224722383	-1.845,00	1.192.870,66
2022-12-30	2022-12-28	BX VALOR 03 TRANSACCO	-27,80	1.192.842,86
2022-12-30	2022-12-30	TRANSF CREDITO SEPA	-2,65	1.192.840,21
2022-12-31	2022-12-30	COB PAG SERV 22115	60,00	1.192.900,21
2022-12-31	2022-12-29	BX VALOR 03 TRANSACCO	-50,75	1.192.849,46
Saldo contabilístico				1.192.849,46
Saldo disponível				1.192.849,46

De acordo com a legislação em vigor, a CGD confirma que os depósitos contratados são garantidos pelo Fundo de Garantia de Depósitos nos termos do Formulário de Informação do Depositante (FID) disponibilizado anualmente a todos os depositantes e permanentemente acessível nos balcões da CGD e em www.cgd.pt. A informação relativa às entidades e/ou depósitos que estão excluídos da garantia de reembolso de depósitos encontra-se detalhada nas Condições Gerais de Abertura de Conta e Prestação de Serviços. Poderá obter informações adicionais em www.fgd.pt.

(Continua)



Extrato D.O.

(Continuação)

Cliente 48309372 Extrato n.º 001/2023 Emissão 2023-01-01 Período 2022-12-01 a 2022-12-31

Pág 7/8

Fim de Extrato



Extrato D.O.

98

(>>>>>>>> *Pagina em branco* <<<<<<<<<<)



JP

Agência 0453 MEDA

email: luis.gradim@cgd.pt

Referência CGD: 23000136028

Exmo/a Senhor/a
MUNICIPIO MEDA

Cliente 48309372 Extrato n.º 001/2023 Emissão 2023-01-01 Período 2022-12-01 a 2022-12-31

Pág 1/2



Depósitos à Ordem

CONTA EXTRACTO 0453.002937.530

IBAN PT50003504530000293753078

SWIFT/BIC CGDIPTPL

NIB 003504530000293753078

Moeda EUR

Data Mov.	Data Valor	Descrição	Valor	Saldo Contabilístico
		Saldo Anterior		4.319,43
2022-12-07	2022-12-07	PAGAMENTO	-27,00	4.292,43
2022-12-08	2022-12-08	AMA 6739382110	-18,97	4.273,46
2022-12-09	2022-12-09	SINTAP 0229724931	-111,80	4.161,66
2022-12-09	2022-12-09	SIND TFPS CENTRO 0229724934	-59,82	4.101,84
2022-12-09	2022-12-09	ATAM 0229724935	-53,76	4.048,08
2022-12-12	2022-12-12	STAL 6739504096	-571,51	3.476,57
2022-12-13	2022-12-13	Multi Imposto	-605,25	2.871,32
2022-12-13	2022-12-13	PAGAMENTO	-13,50	2.857,82
2022-12-13	2022-12-13	PAGAMENTO	-13,50	2.844,32
2022-12-13	2022-12-13	PAGAMENTO	-13,50	2.830,82
2022-12-13	2022-12-13	PAGAMENTO	-13,50	2.817,32
2022-12-13	2022-12-13	PAGAMENTO	-27,00	2.790,32
2022-12-13	2022-12-13	PAGAMENTO	-13,50	2.776,82
2022-12-13	2022-12-13	PAGAMENTO	-27,00	2.749,82
2022-12-14	2022-12-14	GNR 6739664690	-108,00	2.641,82
2022-12-14	2022-12-14	PAGAMENTO	-13,50	2.628,32
2022-12-15	2022-12-15	RADIO CLUBE MEDA 0230253734	-738,00	1.890,32
2022-12-15	2022-12-15	PAGAMENTO	-13,50	1.876,82
2022-12-15	2022-12-15	PAGAMENTO	-27,00	1.849,82
2022-12-15	2022-12-15	PAGAMENTO	-27,00	1.822,82
2022-12-15	2022-12-15	PAGAMENTO	-27,00	1.795,82
2022-12-15	2022-12-15	PAGAMENTO	-27,00	1.768,82
2022-12-15	2022-12-15	PAGAMENTO	-13,50	1.755,32
2022-12-15	2022-12-15	PAGAMENTO	-13,50	1.741,82
2022-12-21	2022-12-21	PAGAMENTO	-13,50	1.728,32
2022-12-26	2022-12-26	PAGAMENTO	-27,00	1.701,32
2022-12-26	2022-12-26	PAGAMENTO	-13,50	1.687,82
2022-12-28	2022-12-28	MUNICIPIO MEDA 0231523060	33.737,59	35.425,41
2022-12-29	2022-12-29	PAGAMENTO	-13,50	35.411,91
2022-12-29	2022-12-29	PAGAMENTO	-13,50	35.398,41
2022-12-29	2022-12-29	PAGAMENTO	-13,50	35.384,91
2022-12-29	2022-12-29	PAGAMENTO	-27,00	35.357,91
2022-12-29	2022-12-29	PAGAMENTO	-27,00	35.330,91
2022-12-29	2022-12-29	PAGAMENTO	-27,00	35.303,91
Saldo contabilístico				35.303,91

(Continua)



(Continuação)

Cliente 48309372 Extrato n.º 001/2023 Emissão 2023-01-01 Período 2022-12-01 a 2022-12-31**Pág 2/2****Saldo disponível****35.303,91**

De acordo com a legislação em vigor, a CGD confirma que os depósitos contratados são garantidos pelo Fundo de Garantia de Depósitos nos termos do Formulário de Informação do Depositante (FID) disponibilizado anualmente a todos os depositantes e permanentemente acessível nos balcões da CGD e em www.cgd.pt. A informação relativa às entidades e/ou depósitos que estão excluídos da garantia de reembolso de depósitos encontra-se detalhada nas Condições Gerais de Abertura de Conta e Prestação de Serviços. Poderá obter informações adicionais em www.fgd.pt.

Fim de Extrato



JP

Agência 0453 MEDA

email: luis.gradim@cgd.pt

Referência CGD: 23000136027

Exmo/a Senhor/a
MUNICIPIO MEDA

Cliente 46309372 Extrato n.º 001/2023 Emissão 2023-01-01 Período 2022-12-01 a 2022-12-31

Pág 1/2



Depósitos à Ordem

CONTA EXTRACTO 0453.000703.730

IBAN PT50003504530000070373039

SWIFT/BIC CGDIPTPL

NIB 003504530000070373039

Moeda EUR

Data Mov.	Data	Valor	Descrição	Valor	Saldo Contabilístico
			Saldo Anterior		219.250,68
2022-12-14	2022-12-14		MUNICIPIO MEDA 0230146623	630,99	219.881,67
2022-12-14	2022-12-14		MUNICIPIO MEDA 0230146626	1.934,93	221.816,60
			Saldo contabilístico		221.816,60
			Saldo disponível		221.816,60

De acordo com a legislação em vigor, a CGD confirma que os depósitos contratados são garantidos pelo Fundo de Garantia de Depósitos nos termos do Formulário de Informação do Depositante (FID) disponibilizado anualmente a todos os depositantes e permanentemente acessível nos balcões da CGD e em www.cgd.pt. A informação relativa às entidades e/ou depósitos que estão excluídos da garantia de reembolso de depósitos encontra-se detalhada nas Condições Gerais de Abertura de Conta e Prestação de Serviços. Poderá obter informações adicionais em www.fgd.pt.

Fim de Extrato



Extrato D.O.

Handwritten signature

(>>>>>>>> *Pagina em branco* <<<<<<<<<<)



Agência 0453 MEDA

email: luis.gradim@cgd.pt

Referência CGD: 23000136029

Exmo/a Senhor/a
MUNICIPIO MEDA-ESPACO INTERNET MEDA

Cliente 48309372 Extrato n.º 001/2023 Emissão 2023-01-01 Período 2022-12-01 a 2022-12-31

Pág 1/2



Depósitos à Ordem

CONTA EXTRACTO 0453.012181.630

IBAN PT50003504530001218163078

SWIFT/BIC CGDIPTPL

NIB 003504530001218163078

Moeda EUR

Data Mov.	Data Valor	Descrição	Valor	Saldo Contabilístico
		Saldo Anterior		156,71
2022-12-23	2022-12-23	TRF MTSSS ComNacPDPCJ	5.924,76	6.081,47
		Saldo contabilístico		6.081,47
		Saldo disponível		6.081,47

De acordo com a legislação em vigor, a CGD confirma que os depósitos contratados são garantidos pelo Fundo de Garantia de Depósitos nos termos do Formulário de Informação do Depositante (FID) disponibilizado anualmente a todos os depositantes e permanentemente acessível nos balcões da CGD e em www.cgd.pt. A informação relativa às entidades e/ou depósitos que estão excluídos da garantia de reembolso de depósitos encontra-se detalhada nas Condições Gerais de Abertura de Conta e Prestação de Serviços. Poderá obter informações adicionais em www.fgd.pt.

Fim de Extrato



Extrato D.O.

Handwritten signature

(>>>>>>>> *Página em branco* <<<<<<<<<<)



Crédito Agrícola

CCAM DOURO E CÔA C.R.L.
MEDA

Telefone: 279 883 159 (Chamada para a rede fixa nacional)
Email: dourocoa@creditoagricola.pt
Internet: www.creditoagricola.pt
Linha Directa: Atendimento personalizado 24h/7 dias
p/semana-213805660 (Chamada para a rede fixa nacional)/808206060 (Custo 1º minuto:0,07 EUR+IVA; Custo minutos seguintes:0,0277 EUR/min+IVA (dias úteis:9h-21h) e 0,0084 EUR/min+IVA (restantes horários))

Exmos Senhores
MUNICIPIO DE MEDA
PRAÇA DO MUNICIPIO
6430-197 MEDA

CCAM DOURO E CÔA C.R.L. - 27983159

Agência : MEDA
Data de Emissão : 1 de Janeiro de 2023
Extracto : 012/2022
NIB : 0045 2145 40171046673 32 IBAN : PT50 0045 2145 4017 1046 6733 2
Moeda da Conta : EURO End.SWIFT/BIC : CCCMPTPL
D/ORDEN Nº: 40171046673

Data Mov.	Data Valor	Descrição	EURO		
			Débito	Crédito	Valor
Saldo em 30-11-2022					30.267,04
2022-12-02	2022-12-02	Dep.Numerário 336051123089		116,90	30.383,94
2022-12-02	2022-12-02	Dep.Numerário 336051365519		54,52	30.438,46
2022-12-02	2022-12-02	Dep.Numerário 336051289310		159,99	30.598,45
2022-12-02	2022-12-02	Dep.Numerário 336051320192		147,56	30.746,01
2022-12-02	2022-12-02	Dep.Numerário 336051268950		198,65	30.944,66
2022-12-02	2022-12-02	Dep.Numerário 336051974504		28,15	30.972,81
2022-12-02	2022-12-02	Dep.Numerário 336051750412		13,19	30.986,00
2022-12-02	2022-12-02	Dep.Numerário 336051232469		172,42	31.158,42
2022-12-02	2022-12-02	Dep.Numerário 336051371733		398,87	31.557,29
2022-12-02	2022-12-02	Dep.Numerário 336051598236		80,25	31.637,54
2022-12-02	2022-12-02	Dep.Numerário 336043372492		1.500,00	33.137,54
2022-12-07	2022-12-07	Dep.Numerário 341051024687		2.250,00	35.387,54
2022-12-12	2022-12-12	TRANSF SEPA -MUNICIPIO MEDA		1.108,78	36.496,32
2022-12-12	2022-12-12	TRANSF SEPA -MUNICIPIO MEDA		23,73	36.520,05
2022-12-12	2022-12-12	TRANSF SEPA -MUNICIPIO MEDA		2.877,31	39.397,36
2022-12-12	2022-12-12	Dep.Numerário 346045372028		41,67	39.439,03
2022-12-12	2022-12-12	Dep.Numerário 346045261633		85,89	39.524,92
2022-12-12	2022-12-12	Dep.Numerário 346045214491		22,32	39.547,24
2022-12-12	2022-12-12	Dep.Numerário 346045733031		11,43	39.558,67
2022-12-12	2022-12-12	Dep.Numerário 346045990153		149,76	39.708,43
2022-12-12	2022-12-12	Dep.Numerário 346045516859		160,99	39.869,42
2022-12-12	2022-12-12	Dep.Numerário 346045691244		76,26	39.945,68
2022-12-12	2022-12-12	Dep.Numerário 346045232023		1,00	39.946,68
A Transportar					39.946,68

Feliz Ano Novo

São os votos do Crédito Agrícola a todos os seus Clientes e Associados.

CCAM DOURO E CÔA C.R.L.
MEDA

D/ORDEN Nº: 40171046673

Data Mov.	Data Valor	Descrição	EURO		
			Débito	Crédito	Valor
Transporte					39.946,68
2022-12-12	2022-12-12	Dep.Numerário 346045236003		107,61	40.054,29
2022-12-13	2022-12-13	Dep.Numerário 347051296921		3.160,00	43.214,29
2022-12-13	2022-12-14	Entrega Valores 347051296921		47.000,00	90.214,29
2022-12-14	2022-12-14	TRANSF SEPA -MUNICIPIO MEDA		745,90	90.960,19
2022-12-14	2022-12-14	TRANSF SEPA -MUNICIPIO MEDA		50.000,00	140.960,19
2022-12-16	2022-12-16	Dep.Numerário 350051798249		984,93	141.945,12
2022-12-16	2022-12-16	Dep.Numerário 350051226168		1.250,00	143.195,12
2022-12-19	2022-12-19	Dep.Numerário 353051551718		1.700,00	144.895,12
2022-12-20	2022-12-20	Dep.Numerário 354045462286		1.104,77	145.999,89
2022-12-21	2022-12-21	Dep.Numerário 355051800417		2.585,87	148.585,76
2022-12-22	2022-12-22	Dep.Numerário 356051143520		1.640,00	150.225,76
2022-12-23	2022-12-23	PREST.56055994140 23/12/2022	125.434,71		24.791,05
2022-12-28	2022-12-28	Dep.Numerário 362045099927		2.918,81	27.709,86
2022-12-29	2022-12-29	Dep.Numerário 363045742078		3.390,00	31.099,86
2022-12-29	2022-12-30	Entrega Valores 363045710101		243,96	31.343,82
Saldo em 31-12-2022					31.343,82

Informações Adicionais:**Fundo de Garantia de Depósitos**

O reembolso dos depósitos à ordem e a prazo constituídos nesta sua Instituição de Crédito, em caso de indisponibilidade de depósitos nela verificada ou em caso de revogação da sua autorização para o exercício da respectiva actividade, é garantido pelo Fundo de Garantia de Depósitos até ao limite de 100 000 Eur por depositante e por Instituição, de acordo com a informação constante do Formulário de Informação do Depositante (FID) que é disponibilizado aos depositantes aquando das aberturas de contas e pelo menos uma vez por ano.

Encontram-se excluídos da garantia de reembolso acima referida os depósitos relativamente aos quais se verifique alguma das circunstâncias indicadas no número 1 do artigo 165º do Regime Geral das Instituições de Crédito e Sociedades Financeiras, as quais se encontram reproduzidas no FID. Em acréscimo, sempre que a Instituição de Crédito depositária adquira conhecimento que determinado depósito se encontra excluído da garantia de depósito, notificará o respectivo titular, nos termos do número 2 do artigo 157º do referido Regime Geral, sem prejuízo da identificação das exclusões poder ocorrer a qualquer momento até à efectivação do reembolso.

003300005005295913705

9

N. 2022/012

BIC/SWIFT: BCOMPTPL

5 738.56

PODERA OBTER MAIS INFORMACOES EM WWW.FGD.PT.

NO CUMPRIMENTO DO AVISO 1/2022 DO BANCO DE PORTUGAL, AGRADECEMOS QUE CONFIRME E/OU ATUALIZE OS DADOS DA SUA EMPRESA, REPRESENTANTES E BENEFICIARIOS EFECTIVOS. POR FAVOR, CONTACTE A S/ SUCURSAL OU O S/ GESTOR E PROCEDA A ESSA ATUALIZAÇÃO.

MOEDA: EUR

EXTRATO DE 2022/12/01 A 2022/12/30

DATA	DATA	LANC. VALOR	DEBITO	CREDITO	SALDO
		DESCRITIVO			
		SALDO INICIAL			43 727.22
12.01	11.30	FACTURACAO CONTRATO S.P.A.- 000983109	36.84		43 690.38
12.01	12.01	COB PAG SERVICOS ENTIDADE 11887		1 065.04	44 755.42
12.02	12.02	COB PAG SERVICOS ENTIDADE 11887		79.93	44 835.35
12.05	12.05	COB PAG SERVICOS ENTIDADE 11887		48.17	44 883.52
12.05	12.05	COB PAG SERVICOS ENTIDADE 11887		37.99	44 921.51
12.05	12.05	COB PAG SERVICOS ENTIDADE 11887		116.72	45 038.23
12.05	12.05	CREDITO TPA BCP 620572 MOV N 50		96.06	45 134.29
		A TRANSPORTAR			45 134.29

SUCURSAL : MEDA

(+351) 279 00 00 20 (chamada para a rede fixa nacional)
O custo das comunicações depende do tarifário acordado com o seu operador.
AV GAGO COUTINHO SACADURA CABRAL 11 6430-183 MEDA

DATA DATA		DESCRITIVO		DEBITO	CREDITO	SALDO
LANC.	VALOR					
		TRANSPORTE				45 134.29
12.05	12.05	CREDITO	TPA BCP 620572 MOV N 51		111.15	45 245.44
12.06	12.06	COB PAG	SERVICOS ENTIDADE 11887		92.16	45 337.60
12.06	12.06	CREDITO	TPA BCP 620572 MOV N 52		10.44	45 348.04
12.07	12.07	COB PAG	SERVICOS ENTIDADE 11887		119.07	45 467.11
12.07	12.07	CREDITO	TPA BCP 620572 MOV N 53		42.53	45 509.64
12.08	12.08	COB PAG	SERVICOS ENTIDADE 11887		200.94	45 710.58
12.09	12.09	COB PAG	SERVICOS ENTIDADE 11887		51.53	45 762.11
12.09	12.09	CREDITO	TPA BCP 620572 MOV N 54		39.37	45 801.48
12.09	12.12	COM.	MANUTENCAO DE CONTA 112022	7.50		45 793.98
12.12	12.12	COB PAG	SERVICOS ENTIDADE 11887		82.01	45 875.99
12.12	12.12	COB PAG	SERVICOS ENTIDADE 11887		12.22	45 888.21
12.12	12.12	COB PAG	SERVICOS ENTIDADE 11887		319.84	46 208.05
12.12	12.12	CREDITO	TPA BCP 620572 MOV N 55		20.84	46 228.89
12.13	12.13	COB PAG	SERVICOS ENTIDADE 11887		400.61	46 629.50
12.13	12.13	CREDITO	TPA BCP 620572 MOV N 56		294.78	46 924.28
12.14	12.14	CHEQUE DEPOSITADO EM OIC	N. 7171455634	47 000.00		75.72 -
12.14	12.14	COB PAG	SERVICOS ENTIDADE 11887		108.07	32.35
12.15	12.15	COB PAG	SERVICOS ENTIDADE 11887		277.66	310.01
12.15	12.15	CREDITO	TPA BCP 620572 MOV N 57		88.48	398.49
12.16	12.16	COB PAG	SERVICOS ENTIDADE 11887		41.10	439.59
12.16	12.16	CREDITO	TPA BCP 620572 MOV N 58		44.40	483.99
12.19	12.19	COB PAG	SERVICOS ENTIDADE 11887		169.84	653.83
12.19	12.19	COB PAG	SERVICOS ENTIDADE 11887		122.76	776.59
12.19	12.19	COB PAG	SERVICOS ENTIDADE 11887		19.23	795.82
12.20	12.20	COB PAG	SERVICOS ENTIDADE 11887		82.10	877.92
12.20	12.20	CREDITO	TPA BCP 620572 MOV N 59		58.54	936.46
12.21	12.21	COB PAG	SERVICOS ENTIDADE 11887		60.75	997.21
12.22	12.22	COB PAG	SERVICOS ENTIDADE 11887		434.85	1 432.06
12.22	12.22	CREDITO	TPA BCP 620572 MOV N 61		147.84	1 579.90
12.23	12.23	COB PAG	SERVICOS ENTIDADE 11887		536.25	2 116.15
12.26	12.26	COB PAG	SERVICOS ENTIDADE 11887		146.78	2 262.93
12.26	12.26	COB PAG	SERVICOS ENTIDADE 11887		54.21	2 317.14
12.26	12.26	COB PAG	SERVICOS ENTIDADE 11887		10.83	2 327.97
12.26	12.26	CREDITO	TPA BCP 620572 MOV N 62		221.63	2 549.60
12.27	12.27	COB PAG	SERVICOS ENTIDADE 11887		1 417.77	3 967.37
12.27	12.27	CREDITO	TPA BCP 620572 MOV N 63		164.51	4 131.88
12.28	12.28	COB PAG	SERVICOS ENTIDADE 11887		945.73	5 077.61
12.28	12.28	CREDITO	TPA BCP 620572 MOV N 64		14.81	5 092.42
12.29	12.29	COB PAG	SERVICOS ENTIDADE 11887		116.42	5 208.84
12.29	12.29	CREDITO	TPA BCP 620572 MOV N 65		42.53	5 251.37
12.30	12.30	COB PAG	SERVICOS ENTIDADE 11887		671.63	5 923.00
12.30	12.30	FACTURACAO CONTRATO S.P.A.-	000983109	36.84		5 886.16
12.30	12.30	MENSALIDADE CONTRATO E.P.S.-	000007699	147.60		5 738.56
		SALDO FINAL				5 738.56
		SALDO DISPONIVEL				5 738.56

EXTRATO INTEGRADO

Extrato Integrado nº 1/2023
 Conta à Ordem nº 0006 6047 4650
 NIB 0007.0000.00660474650.23
 IBAN PT50 0007 0000 0066 0474 6502 3
 End. SWIFT/BIC BESCPTPL
 TRANCOSO
 Data Extrato Atual 01.01.2023
 Data Extrato Anterior 01.12.2022



MUNICIPIO DE MEDA
 LG MUNICIPIO
 6430-197 MEDA

MENSAGENS

Iremos proceder a **revisões de preçário em 2023** com entrada em vigor a partir de 10 março ou 11 abril de 2023, consoante a Secção do Folheto de Comissões em causa. Conheça em detalhe as alterações e datas de produção de efeito em novobanco.pt/precariogeral (Alterações de Preçário 2023) ou num dos nossos Balcões. Caso não esteja de acordo com estas alterações e pretenda resolver o contrato, poderá fazê-lo sem qualquer custo, antes da data proposta para a entrada em vigor, mediante comunicação ao NOVO BANCO, S.A. Caso contrário, estas alterações serão consideradas aceites. Tendo em conta a natureza de determinadas operações, por exemplo créditos documentários e garantias bancárias, não é possível, nestes casos, proceder à denúncia do contrato.

Durante o mês de janeiro o novobanco irá disponibilizar o **Extrato de Comissões**, onde encontrará o detalhe das comissões cobradas pelos serviços associados à sua conta de pagamentos e informações sobre juros cobrados ou auferidos, caso tenham existido durante o ano de 2022. Receberá o Extrato de Comissões no mesmo suporte que recebe o seu extrato de conta. Durante o ano de 2023, o Extrato de Comissões estará disponível, no novobanco Online Empresas, em Documentos | Consulta | Fatura Recibo / Extrato de Comissões.

POSIÇÃO FINANCEIRA (consulte em detalhe nas páginas seguintes)

Poupança e Investimentos	Saldo (Euros)
Depósitos à Ordem	437.098,08
Depósitos Poupança	0,00
Outras Aplicações Financeiras	0,00
Fundos de Investimento	0,00
Valores Mobiliários	0,00
PPR(E) e Capitalização	0,00
PPR(E) e Capitalização (Unid. de Conta)	0,00
Gestão de Carteiras	0,00
Gestão de Carteiras - Outras Entidades	0,00
Produtos Compostos	0,00
TOTAL	437.098,08

Créditos	Capital em Dívida (Euros)
Crédito Habitação	0,00
Crédito Pessoal / Crédito Automóvel	0,00
Conta Corrente Bancária	0,00
Outro Crédito	0,00
Produtos Compostos	0,00
TOTAL	0,00

MOVIMENTOS DE CONTA

CONTA NEGOCIOS+ DO nº 0006 6047 4650 de 01.12.2022 a 01.01.2023

Data	Data Valor	Descritivo	Débito	Crédito	Saldo (Euros)
01.12.22		SALDO ANTERIOR			414.823,77
08.12.22	08.12.22	Manutenção Conta Negocios+ - 09/11/2022 A 08/12/2022	12,50		414.811,27
27.12.22	27.12.22	Processamento Sdd Município De Me - Nis 2022121600000116		102,25	414.913,52
27.12.22	27.12.22	Processamento Sdd Município De Me - Nis 2022121600000117		22.426,63	437.340,15
27.12.22	27.12.22	Comissão S/ Cobranças Sdd Nis 2022121600000116	1,02		437.339,13
27.12.22	27.12.22	Imposto S/ Cobranças Sdd Nis 2022121600000116	0,23		437.338,90
27.12.22	27.12.22	Comissão S/ Cobranças Sdd Nis 2022121600000117	137,49		437.201,41
27.12.22	27.12.22	Imposto S/ Cobranças Sdd Nis 2022121600000117	31,62		437.169,79
28.12.22	28.12.22	Devolução Sdd - Nis 2022121600000117	71,71		437.098,08
		TOTAL	254,57	22.528,88	
01.01.23		SALDO CONTABILÍSTICO			437.098,08
		SALDO DISPONÍVEL			437.098,08
		SALDO AUTORIZADO			437.098,08

CONTA NEGOCIOS+ PP nº 0008 2139 2994 de 01.12.2022 a 01.01.2023

Data	Data Valor	Descritivo	Débito	Crédito	Saldo (Euros)
01.12.22		SALDO ANTERIOR			0,00
		TOTAL	0,00	0,00	
01.01.23		SALDO CONTABILÍSTICO			0,00
		SALDO DISPONÍVEL			0,00
		SALDO AUTORIZADO			0,00

CONTA NEGOCIOS - CC nº 0008 2139 3091 de 01.12.2022 a 01.01.2023

Data	Data Valor	Descritivo	Débito	Crédito	Saldo (Euros)
01.12.22		SALDO ANTERIOR			0,00
		TOTAL	0,00	0,00	
01.01.23		SALDO CONTABILÍSTICO			0,00
		SALDO DISPONÍVEL			0,00
		SALDO AUTORIZADO			0,00

DETALHE DO PATRIMÔNIO FINANCEIRO

DEPÓSITOS À ORDEM

	Nº Contrato	Moeda	Montante Descoberto Autorizado	TAN Descoberto Autorizado	Saldo (Moeda Original)	Saldo (Euros)
Conta Negocios+ Do	000660474650	EUR	-	-	-	437.098,08
TOTAL em Euros						437.098,08

DEPÓSITOS POUPANÇA

	Nº Contrato	Moeda	Taxa ⁽¹⁾	Data Venc.	Saldo (Moeda Original)	Saldo (Euros)
Conta Negocios+ Pp	000821392994	EUR	-	--	-	0,00
TOTAL em Euros						0

(1) Taxa Anual Nominal Bruta (TANB) calculada no dia anterior ao fecho do extrato, segundo as condições específicas do contrato indicado, exceto para produtos sujeitos a contratação à taxa líquida em que a taxa apresentada é a TANL.

Os Depósitos Estruturados estão sujeitos às regras da DMIF II e às suas medidas de execução.

[Handwritten signature]

CONTA CORRENTE BANCÁRIA

	Nº Contrato	Moeda	Limite de Crédito (Montante/Data)	Valor Indexante	Spread	TAN	Lançamento de Juros (Conta/Data)-	Capital em Dívida (Moeda Original)	Capital em Dívida (Euros)
Conta Negocios - Cc	000821393091	EUR	0,00	-	-	-	-	-	0,00
TOTAL em Euros									0

(1) R - Limite de Crédito Renovável; NR - Limite de Crédito não renovável.

INFORMAÇÕES IMPORTANTES

Perfil de Investidor

O reforço da proteção do investidor, a transparência e qualidade do funcionamento do mercado financeiro e serviços prestados, implica, para o Banco, o conhecimento de cada cliente, enquanto investidor.

Para consulta da classificação atribuída pelo Banco para efeitos de prestação de serviços e atividades de investimento, numa de três categorias: Não Profissional, Profissional ou Contraparte Elegível, confirme na informação enviada pelo Banco. Para mais informações consulte em [www.novobanco.pt/Informações ao Investidor](http://www.novobanco.pt/Informações%20ao%20Investidor).

Previamente à decisão de investimento, é fundamental que todos os titulares da Conta efetuem e mantenham atuais as respostas ao Questionário de Perfil de Investidor sobre conhecimentos, experiência, situação financeira e objetivos em matéria de investimento, devendo, para tal, dirigir-se o seu Balcão ou aceder ao novobanco Online/ Questionário de Perfil de Investidor.

Independentemente do seu Perfil de Investidor e, mesmo no âmbito da mera execução de ordens, o Banco adverte-o que deverá procurar a diversificação dos seus investimentos, recomendando que não tenha uma concentração superior a 15% em qualquer produto ou instrumento financeiro e/ou emitente.

Fundo de Garantia de Depósitos

Os depósitos de particulares e de empresas, à ordem e a prazo, estão garantidos pelo Fundo de Garantia de Depósitos de acordo com a informação constante no formulário de informação ao depositante (FID) já disponibilizado.

Estão excluídos da garantia de reembolso os seguintes depósitos:

a) Constituídos em nome e por conta de instituições de crédito, empresas de investimento, instituições financeiras, empresas de seguros e de resseguros, instituições de investimento coletivo, fundos de pensões, entidades do setor público administrativo nacional e estrangeiro e organismos supranacionais ou internacionais, com exceção:

- i) Dos depósitos de fundos de pensões cujos associados sejam pequenas ou médias empresas;
- ii) Dos depósitos de autarquias locais com um orçamento anual igual ou inferior a € 500 000,00;

b) Decorrentes de operações em relação às quais tenha sido proferida uma condenação penal, transitada em julgado, pela prática de atos de branqueamento de capitais;

c) Cujo titular não tenha sido identificado nos termos do disposto no artigo 8.º da Lei n.º 25/2008, de 5 de junho (que estabelece medidas de natureza preventiva e repressiva de combate ao branqueamento de vantagens de proveniência ilícita e ao financiamento do terrorismo), através da apresentação dos elementos previstos no artigo 7.º da referida lei, à data em que se verificar a indisponibilidade dos depósitos;

d) De pessoas e entidades que, nos dois anos anteriores à data em que se verificar a indisponibilidade dos depósitos, ou em que tenha sido adotada uma medida de resolução, tenham tido participação, direta ou indireta, igual ou superior a 2 % do capital social da instituição de crédito ou tenham sido membros dos órgãos de administração da instituição de crédito, salvo se ficar demonstrado que não estiveram, por ação ou omissão, na origem das dificuldades financeiras da instituição de crédito e que não contribuíram, por ação ou omissão, para o agravamento de tal situação.

Mais informação sobre os limites e exceções a esta garantia estão devidamente identificados em www.fgd.pt. Caso pretenda, o Banco poderá informá-lo sobre a garantia do seu depósito.

Rede de Apoio ao Consumidor Endividado

Os clientes bancários com créditos em risco de incumprimento ou em atraso no pagamento das suas prestações podem obter informação, aconselhamento e acompanhamento junto da rede extrajudicial de apoio ao cliente bancário, a título gratuito. A rede de apoio ao consumidor endividado é constituída por entidades habilitadas e reconhecidas pela Direção-Geral do Consumidor. Para mais informações sobre a rede de apoio, consulte o "Portal do Consumidor", disponível em www.consumidor.pt.

Dever de informação - Comunicação à Central de Responsabilidades de Crédito

De acordo com a legislação em vigor, o novobanco informa que o início do incumprimento de qualquer contrato de crédito é suscetível de gerar comunicações à Central de Responsabilidades de Crédito do Banco de Portugal.

Outras Informações

- TAE: Taxa Anual Efetiva calculada nos termos do artigo 4º do D.L. 220/94 de 23/8/94 / Annual Effective Rate pursuant to Article 4 of Decree-Law 220/94 of 23 August, 1994.
- Salvo reclamação no prazo de 30 dias, consideramos confirmado o presente extrato / Unless a complaint is received within 30 days, this account statement will be assumed to be correct.
- Os depósitos constituídos por documentos só se tornam efetivos após boa cobrança dos mesmos / Document-supported deposits will not become effective until definitive collection of the relevant documents.
- A exceção dos produtos de Depósitos à Ordem, que refletem os movimentos efetuados até à data da emissão do extrato, todos os restantes produtos refletem a sua posição à data do dia anterior à emissão do extrato / Except for current account products, for which all entries are shown up to the date of the account statement, the position of all other products is given for the day before the statement's issue date.
- Este extrato não inclui montantes em incumprimento. Caso existam, estes montantes são comunicados em documento autónomo / This statement does not include defaulted amounts. If such amounts exist, they are reported in a separate document.

FORMULÁRIO DE INFORMAÇÃO DO DEPOSITANTE

Informações de base sobre a proteção dos depósitos

Os depósitos no NOVO BANCO, S.A. estão protegidos por:	Fundo de Garantia de Depósitos ⁽¹⁾
Limite de proteção:	Eur 100.000 por depositante e por instituição de crédito. ⁽²⁾ Os saldos de depósitos expressos em moeda estrangeira serão convertidos em euros, para efeitos de reembolso, ao câmbio da data da indisponibilidade dos depósitos.
Se tiver mais depósitos na mesma instituição de crédito:	Todos os depósitos na mesma instituição são "agregados", estando sujeitos ao limite total de Eur 100.000. ⁽²⁾
Se tiver uma conta coletiva com outra(s) pessoa(s):	O limite de Eur 100 000 é aplicável separadamente a cada depositante ⁽³⁾
Prazo de reembolso em caso de insolvência da instituição de crédito:	10 dias úteis até ao dia 31 de dezembro de 2023 ⁽⁴⁾
Moeda de reembolso:	Euro
Contacto:	Fundo de Garantia de Depósitos Av. da República, 57 – 8.º, 1050-189 Lisboa - Portugal Telefone: +351 21 313 01 99 / Fax: +351 21 310 78 45 E-mail: geral@fgd.pt
Mais informações:	www.fgd.pt
Tomada de conhecimento do depositante:	

Informações adicionais:

- (1) Sistema responsável pela proteção do seu depósito: O seu depósito está coberto por um sistema de garantia de depósitos de natureza legal. Além disso, a sua instituição de crédito faz parte de um sistema de proteção institucional cujos membros se apoiam mutuamente a fim de evitar situações de insolvência. Em caso de insolvência, os seus depósitos serão reembolsados pelo sistema de garantia de depósitos até ao limite de Eur 100.000.
- (2) Limite geral da proteção: Se um depósito estiver indisponível pelo facto de a instituição de crédito não poder cumprir as suas obrigações financeiras, os depositantes são reembolsados por um sistema de garantia de depósitos. O reembolso cobre um montante máximo de Eur 100.000 por instituição de crédito. Significa isto que todos os depósitos na mesma instituição de crédito são adicionados para efeitos da determinação do nível de cobertura. Se, por exemplo, o depositante for titular de uma conta poupança com um saldo de Eur 90.000 e de uma conta corrente com um saldo de Eur 20.000, só será reembolsado no montante de Eur 100.000.
- (3) Limite de proteção das contas coletivas: No caso das contas coletivas, o limite de Eur 100.000 é aplicável a cada depositante. No entanto, os depósitos numa conta à qual tenham acesso duas ou mais pessoas na qualidade de membros de uma parceria empresarial, associação ou agrupamento de natureza similar, sem personalidade jurídica, são agregados e tratados como se tivessem sido feitos por um único depositante para efeitos do cálculo do limite de Eur 100.000. Em determinados casos os depósitos estão protegidos acima de Eur 100.000. O limite previsto não se aplica aos seguintes depósitos, por um período de um ano a partir da data em que o montante tenha sido creditado na respetiva conta: a) Depósitos decorrentes de transações imobiliárias relacionadas com prédios urbanos habitacionais privados; b) Depósitos com objetivos sociais, determinados em diploma próprio; c) Depósitos cujo montante resulte do pagamento de prestações de seguros ou indemnizações por danos resultantes da prática de um crime ou de condenação indevida. Poderá obter mais informações em www.fgd.pt.
- (4) Reembolso: O sistema de garantia de depósitos responsável é o Fundo de Garantia de Depósitos.
Morada: Av. da República, 57 – 8.º, 1050-189 Lisboa, Portugal
Telefone: +351 21 313 01 99 / Fax: +351 21 310 78 45 / E-mail: geral@fgd.pt / Site: www.fgd.pt.

Essa entidade reembolsará os seus depósitos (até ao limite de Eur 100.000) no prazo máximo 10 dias úteis até 31 de dezembro de 2023 e, a partir de 1 de janeiro de 2024, no prazo de sete dias úteis.

Durante este período de transição, o Fundo de Garantia de Depósitos disponibiliza aos depositantes uma parcela até Eur 10.000 de todos os depósitos garantidos pelo Fundo, no prazo máximo de sete dias úteis.

Se não tiver sido reembolsado dentro destes prazos, deve entrar em contacto com o sistema de garantia de depósitos, já que o período para exigir o reembolso poderá estar limitado. Poderá obter mais informações em www.fgd.pt.

Outras informações importantes

Em geral, os depositantes particulares e as empresas estão cobertos pelo sistema de garantia de depósitos. As exceções para determinados depósitos são indicadas no sítio web do sistema de garantia de depósitos responsável. A sua instituição de crédito informá-lo-á também, mediante pedido, sobre se determinados produtos estão ou não cobertos. Se os depósitos estiverem cobertos, a instituição de crédito confirma também tal cobertura nos extratos de conta.