RESOLUÇÃO - DESPACHO

Ref.ª: **1279/2024 INT**

De: **Dr. João Germano Mourato Leal Pinto**

Data: **17 de Abril de 2024**

Assunto: **PRESTAÇÃO DE CONTAS 2023**

À reunião.

CÂMARA MUNICIPAL DE MÊDA
Presente em Reunião de 19/04/2024
Deliberação: Por maioria, com 1 abstenção e por unanimidade, aprovada

ASSEMBLEIA MUNICIPAL DE MÊDA
Presente em Reunião de 26/04/2024
Deliberação: Aprovada por maioria

DECLARAÇÃO DO ÓRGÃO DE GESTÃO

Mêda, 19 de Abril de 2024

À atenção de

MARQUES DE ALMEIDA, J. NUNES,

V. SIMÕES & ASSOCIADOS - SROC, S.A.

Rua Batalha Reis, nº 81 – 2º

6300 – 668 GUARDA

Exmos. Senhores,

A presente declaração é emitida, a vosso pedido, no âmbito Revisão Legal de Contas que efetuaram às demonstrações financeiras do **MUNICÍPIO DE MÊDA**, relativas ao exercício findo em 31/12/2023, com a finalidade de expressarem uma opinião, incluída na vossa Certificação Legal das Contas/Relatório de Auditoria, sobre se as demonstrações financeiras estão apresentadas de forma verdadeira e apropriada, em todos os aspetos materiais, de acordo com o SNC-AP.

Reconhecemos que é nossa responsabilidade a preparação de demonstrações financeiras que apresentam de forma verdadeira e apropriada a posição financeira, o desempenho financeiro e os fluxos de caixa da Entidade, bem como a adoção de políticas e critérios contabilísticos adequados e a manutenção de um sistema de controlo interno apropriado, que permita prevenir e detetar eventuais erros ou fraudes.

Confirmamos, tanto quanto é nosso dever conhecer e nossa convicção que:

1. DEMONSTRAÇÕES FINANCEIRAS E REGISTOS CONTABILÍSTICOS

1.1 Cumprimos as nossas responsabilidades relativas à preparação das demonstrações financeiras de acordo com o normativo contabilístico aplicável. Em particular, as demonstrações financeiras estão apresentadas de forma verdadeira e apropriada de acordo com essas normas.

1.2 Os pressupostos significativos por nós usados ao fazer estimativas contabilísticas, incluindo as mensuradas pelo justo valor, são razoáveis.

1.3 Todos os atos, operações e condicionalismos respeitantes aos Património Liquido estão adequadamente registados e divulgados nas demonstrações financeiras.

1.4 Não existem:

- Violações de leis, contratos ou quaisquer outras normas ou regulamentos, incluindo as relacionadas com a livre concorrência, contratação publica, meio ambiente, higiene e segurança no trabalho, proteção dos consumidores e legislação laboral, aplicáveis à Entidade ou ao setor, cujos efeitos devessem ter sido registados nas demonstrações financeiras ou divulgados no Anexo às mesmas;

- Outros passivos materiais ou ganhos ou perdas contingentes que necessitassem de ser reconhecidos nas demonstrações financeiras ou dados a conhecer no respetivo Anexo;

- Opções ou acordos de recompra de ações, bem como partes de capital subordinadas ao exercício de opções ou outros acordos;

- Contratos de opções e de futuros e outros instrumentos financeiros derivados;

- Acordos para a recompra de ativos previamente vendidos pela Entidade;

1.5 A Entidade é plena titular de todos os seus ativos, livres de quaisquer ónus ou encargos, incluindo hipotecas e penhores, não tendo assumido compromissos perante terceiros, para além dos descritos no Anexo às demonstrações financeiras, mesmo os casos de bens sujeitos a registo em que o mesmo ainda não esteja concluído.

1.6 Demos-vos conhecimento da identidade das partes relacionadas da Entidade e de todos os relacionamentos e transações com partes relacionadas de que tivemos conhecimento. Os relacionamentos e as transações com partes relacionadas foram apropriadamente contabilizados e divulgados de acordo com os requisitos do normativo contabilístico aplicável.

1.7 Todos os acontecimentos subsequentes à data das demonstrações financeiras e relativamente aos quais o normativo contabilístico aplicável exige ajustamento ou divulgação foram ajustados ou divulgados.

1.8 Não se verificaram irregularidades envolvendo os membros do órgão executivo ou funcionários que possam ter efeito relevante nas demonstrações financeiras.

1.9 Os valores declarados às entidades competentes em matéria de Divida Total face à Lei n.º 73/2013 de 3 de setembro, têm integral suporte nas Demonstrações Financeiras.

1.10 Os efeitos de distorções não corrigidas são imateriais, individualmente ou em agregado, para as demonstrações financeiras como um todo. Confirmamos que não temos conhecimento da necessidade de outros ajustamentos.

Apresenta-se em seguida uma lista das referidas distorções não corrigidas:

Descrição	Efeito ativo	Efeito passivo	Efeito resultado	Efeito outras rubricas capital próprio
EIP – Bombeiros Voluntários da Meda		40.535€	40.535€	
Total das distorções não corrigidas		**40.535€**	**40.535€**	

1.11 A inexistência de trabalhos para a própria empresa com relevância.

1.12 Tomámos conhecimento da vossa Certificação Legal das Contas que inclui uma opinião sem reservas e com as seguintes ênfases:

Ênfases:

- A execução orçamental da despesa e da receita liquida no exercício de 2023 foi respetivamente de cerca de 76% e 82%.

- O Município apresentava a 31 de dezembro de 2023 um valor de dívida total dentro dos limites legais definidos na Lei n.º 73/2013 de 03 de setembro, correspondente a 0,31 vezes a média da receita corrente líquida cobrada nos últimos três anos, sendo que o limite da divida total é de 1,5 a média daquela receita e o valor de 0,09 da divida total excluindo empréstimos, sendo que este limite da divida é de 0,75 a média daquela receita.

- Tal como divulgado na nota 5 do Anexo ainda não foi concretizado o registo de alguns imóveis na Conservatória do Registo Predial. Tal facto não influencia o reconhecimento e mensuração dos mesmos nas demonstrações financeiras.

2. INFORMAÇÃO DISPONIBILIZADA

2.1 Disponibilizámos-vos:

- Acesso a toda a informação para a preparação e apresentação das demonstrações financeiras, como registos, documentação e outras matérias;

- A informação adicional que nos pediram para efeito da auditoria;

- Acesso sem restrições às pessoas da Entidade junto das quais consideraram necessário obter prova de auditoria; e

- Outra informação que entendemos ser relevante para a realização da Vossa Auditoria.

2.2 Todas as transações foram registadas nos registos contabilísticos e estão refletidas nas demonstrações financeiras.

2.3 Demos-vos conhecimento dos resultados da nossa avaliação do risco, em concreto de as demonstrações financeiras não poderem estar materialmente distorcidas em consequência de fraude.

2.4 Não temos conhecimento de situações relacionadas com fraudes ou outras situações de irregularidade que possam ter efeito relevante nas demonstrações financeiras envolvendo os administradores/gerentes, diretores ou empregados.

2.5 Demos-vos conhecimento de todos os casos conhecidos de incumprimento ou de suspeita de incumprimento de leis e regulamentos cujos efeitos devam ser considerados na preparação de demonstrações financeiras.

2.6 Foi-vos dado conhecimento dos critérios estabelecidos para levar a cabo testes de imparidade e, se necessário, para quantificar e reconhecer eventuais perdas por imparidade que sejam necessárias para reduzir os ativos, em particular os ativos fixos tangíveis, as contas a receber e os inventários, às suas quantias recuperáveis. Entendemos que os referidos critérios são adequados e que as respetivas divulgações nas demonstrações financeiras são completas e verdadeiras e apropriadas.

2.7 Tomámos em consideração, entre outros aspetos, as informações prestadas pelos advogados com quem a entidade tem relações (dentro e fora do território nacional), pelo que confirmamos que é completa a lista destes advogados que vos foi fornecida, a saber:

- Dr. Paulo Jorge Perdigão Andrade

- Dr. António Carlos Sousa Gomes da Silva Peixoto

2.8 Confirmamos que a Entidade não detém quaisquer outras contas bancárias além das evidenciadas nos registos contabilísticos.

2.9 Foram cumpridas as obrigações fiscais e parafiscais. As responsabilidades respeitantes a impostos e contribuições, vencidas ou não, diferidas ou contingentes (verbas de impostos e contribuições, multas e coimas e juros contados até à data do balanço) estão integral e

apropriadamente escrituradas ou divulgadas. Foram igualmente cumpridas todas as obrigações impostas pela legislação relativa ao planeamento fiscal abusivo, que estabelece deveres de comunicação, informação e esclarecimento às autoridades fiscais.

2.10 Confirmamos-vos que, para efeitos da prevenção e investigação de eventuais operações suscetíveis de ser qualificadas como de branqueamento de capitais ou de financiamento de terrorismo, a Entidade dispõe de um sistema de controlo interno adequado e os nossos responsáveis e demais colaboradores encontram-se devidamente preparados para dar cumprimento às normas emitidas sobre esta matéria, designadamente as que decorrem da Lei n.º 83/2017, de 18 de agosto. Não temos conhecimento de qualquer situação que configure eventuais operações suscetíveis de ser qualificadas como de branqueamento de capitais ou de financiamento do terrorismo nos termos da Lei em vigor sobre a matéria e confirmamos ainda que, até à presente data, não ocorreram quaisquer situações desta natureza que requeressem ser reportadas às autoridades competentes.

2.11 Colocámos à vossa disposição os livros de atas das reuniões dos órgãos sociais da Entidade e os resumos de todas as deliberações tomadas por esses órgãos em reuniões recentes e relativamente às quais ainda não foram preparadas as respetivas atas. Confirmamos que as últimas reuniões realizadas em 2023 pelos órgãos foram a Assembleia Municipal de dia 26/04/2023 e Reunião de Câmara de dia 27/12/2023.

2.12 Não temos conhecimento da existência de situações resultantes de inspeções, litígios ou outras situações contenciosas relativamente à área fiscal e parafiscal, nem de eventuais correções das declarações da Entidade, resultantes da possibilidade das autoridades efetuarem a sua revisão, que possam ter um impacto significativo nas demonstrações financeiras.

2.13 Os prejuízos resultantes de eventuais sinistros que possam ocorrer, incluindo os que possam afetar a continuidade das operações, estão cobertos por seguros contratados por capitais suficientes.

2.14 Confirmamos o cumprimento de legislação aplicável à entidade, designadamente: Lei de Enquadramento Orçamental, Lei dos Compromissos e Pagamentos em Atraso, Regime Financeiro das Autarquias Locais e Regime Jurídico das Autarquias Locais.

2.15 Não temos projetos ou intenções:

- que possam afetar de uma forma significativa a classificação ou o valor por que se encontram refletidos os ativos e passivos constantes das demonstrações financeiras;

- que possam pôr em causa a continuidade das operações da Entidade;
- de abandonar ou reduzir atividades, ou quaisquer outros planos ou intenções dos quais possam resultar excessos, obsolescência ou perda de valor de inventários, nem perdas de valor de ativos.

2.16 Confirmamos que não existem acordos verbais que possam ter efeito material nas quantias reportadas nas demonstrações financeiras.

2.17 Confirmámos a inexistência de registo predial de bens imóveis que integram o ativo imobilizado corpóreo, designadamente quanto ao edifício dos Paços do Concelho e da Biblioteca Municipal.

2.18 Quanto aos bens de domínio público é nossa convicção que as Demonstrações Financeiras se apresentam de forma apropriada quanto a tal questão.

2.19 Não existem compromissos assumidos com transações futuras que possam originar responsabilidades para a Entidade.

2.20 Não se verificaram acontecimentos subsequentes que requeiram ajustamentos ou divulgação nas demonstrações financeiras.

2.21 Para efeitos da NCP 14 o órgão de gestão considerou as especificações contidas em contratos de acordos vinculativos, de subsídios ao investimento reconhecendo em rendimentos a reconhecer no passivo por apresentarem condições; e no Património Liquido e de acordo com o seu juízo de valor por não apresentarem condições, aqueles que tenham especificações que corresponde substantivamente a restrições e obrigações, estando em condições de assegurar que as mesmas serão cumpridas, sendo por isso remota a probabilidade de vir a ocorrer qualquer obrigação decorrente do seu incumprimento, e o cumprimento das respetivas exigências durante todo o período em que estiverem em vigor.

2.22 Para efeitos do Decreto-Lei nº 36/2022 de 20 de maio, comunicamos que não recebemos até à data quaisquer petição ou faturas relativas a revisões extraordinárias de preços.

Sem outro assunto, subscrevemo-nos,

O Diretor Departamento Financeiro

_____

O Órgão Executivo



_____



DECLARAÇÃO DE RESPONSABILIDADE

No âmbito do processo de prestação de contas da gerência/exercício de **01 de janeiro a 31 de dezembro de 2023 do Município de Mêda** declaramos, sob compromisso de honra, enquanto titulares de órgãos responsáveis pela elaboração, aprovação e remessa das contas **individuais** ao Tribunal de Contas, que adotámos, fizemos aprovar e executar de forma continuada os princípios, normas e procedimentos contabilísticos e de controlo interno a que estamos vinculados por imperativo legal ou contratual e que garantem e asseguram, segundo o nosso conhecimento, a veracidade e sinceridade das respetivas demonstrações financeiras e a integralidade das transações subjacentes pelas quais assumimos a responsabilidade de que as mesmas, designadamente:

a) Não contêm erros ou omissões materialmente relevantes quanto à execução orçamental e de contabilidade de compromissos, à gestão financeira e patrimonial e, bem assim, ao registo de todas as operações e transações que revelem para o cálculo do défice e da dívida pública, atendendo, nos termos aplicáveis, ao direito europeu da consolidação orçamental;

b) Identificam completamente as partes em relação de dependência e registam os respetivos saldos e transações;

c) Não omitem acordos quanto a instrumentos de financiamento direto ou indireto;

d) Evidenciam com rigor e de forma adequada a dimensão, extensão e revelação contabilística dos passivos efetivos ou contingentes, designadamente os compromissos decorrentes de benefícios concedidos ao pessoal e aos membros dos órgãos sociais, bem como as responsabilidades decorrentes de litígios judiciais ou extrajudiciais;

e) Incluem os saldos de todas as contas bancárias no IGCP e/ou noutras instituições financeiras;

f) Foram publicitadas de acordo com as disposições legais e comunicadas às entidades competentes.

Assumimos ainda a responsabilidade de que, por aplicação dos princípios, normas e procedimentos acima referidos e segundo o nosso conhecimento, as transações subjacentes:

g) Respeitaram as normas da contratação pública aplicáveis;
h) Asseguraram o cumprimento pontual e tempestivo de todos os acordos e contratos com terceiros;
i) Respeitaram as normas dos regimes de vinculação, de carreiras e de remunerações dos trabalhadores que exerçam funções públicas e do código do trabalho e observaram as incompatibilidades e limitações previstas nesses diplomas, no estatuto de aposentação, no código contributivo da segurança social e em estatutos específicos, designadamente de carreiras especiais.

Os responsáveis subscritores:



Os responsáveis que condicionam a subscrição, total ou parcialmente, nos termos e pelas razões constantes das declarações juntas:

INFORMAÇÃO TÉCNICA

De **SANDRA ISABEL ABRUNHOSA VIEIRA**

Para PRESIDENTE DA CÂMARA

C/C

Ref.ª **1279_____**

Data **17-04-2024**

Assunto **PRESTAÇÃO DE CONTAS 2023**

Nos termos da alínea i) do n.º1, do artigo 33º, do Anexo I, da Lei n.º 75/2013, de 12 de setembro, na sua redação atual compete à Câmara Municipal e elaboração e aprovação dos documentos de prestação de contas, tendo em vista a apreciação e votação por parte do Assembleia Municipal, de acordo com o estabelecido na alínea i), do número 2, do artigo 25.º, do Anexo I, da citada Lei e posteriormente submissão ao controlo jurisdicional ao Tribunal de Contas e o controlo administrativo de verificação da legalidade por parte dos órgãos de tutela da Administração Pública Central.

Assim sendo, compete ao órgão executivo, nos termos da alínea i), do número 1, do artigo 33.º do Anexo I da Lei n.º 75/2013 de 12 de setembro, na sua redação atual, aprovar as contas de 2023 nos termos da laínea i), do número 2, do artigo 25.º do Anexo I), da Lei 75/2013 de 12 de setembro, na sua redação atual.

À consideração superior,

[Assinatura Qualificada] Sandra Isabel Abrunhosa Vieira

Assinado de forma digital por [Assinatura Qualificada] Sandra Isabel Abrunhosa Vieira
Dados: 2024.04.17 15:29:34 +01'00'

SANDRA ISABEL ABRUNHOSA VIEIRA
(Coordenadora Técnica)

Anexos: (se aplicável)

PRESTAÇÃO DE CONTAS
2023

MUNICÍPIO DE MÊDA







WWW.CM-MEDA.PT

PRESTAÇÃO DE CONTAS
2023

DEMONSTRAÇÕES FINANCEIRAS (NPC1)

RUBRICAS	NOTAS	DATAS 31/12/2023	31/12/2022
PASSIVO			
Passivo não corrente			
Provisões			
Financiamentos obtidos		1 176 248,02	1 752 306,57
Fornecedores de investimentos			
Responsabilidades por benefícios pós-emprego			
Diferimentos		1 414 330,27	1 358 276,47
Passivos por impostos diferidos			
Fornecedores			
Outras contas a pagar			
		2 590 578,29	3 110 583,04
Passivo corrente			
Credores por transferências e subsídios não reembolsáveis concedidos		85 081,18	93 259,40
Fornecedores		207 627,80	227 359,99
Adiantamentos de clientes, contribuintes e utentes			
Estado e outros entes públicos		40 072,76	36 910,57
Acionistas/sócios/associados			
Financiamentos obtidos		600 932,39	602 735,59
Fornecedores de investimentos		55 339,95	24 077,25
Outras contas a pagar		954 171,09	880 405,01
Diferimentos		649 682,99	881 565,20
Passivos financeiros detidos para negociação			
Outros passivos financeiros			
		2 592 908,16	2 746 313,01
Total do Passivo		5 183 486,45	5 856 896,05
Total do Património Líquido e Passivo		36 256 267,22	35 517 740,95

Município de Mêda

Balanço em 31 de Dezembro de 2023 — Valores em €

RUBRICAS	NOTAS	DATAS 31/12/2023	DATAS 31/12/2022
ATIVO			
Ativo não corrente			
Ativos fixos tangíveis		32 704 242,06	30 876 226,16
Propriedades de investimento		2 974,08	
Ativos intangíveis		84 943,28	114 804,75
Ativos biológicos			
Participações financeiras		400 432,50	400 432,50
Devedores por empréstimos bonificados e subsídios reembolsáveis			
Acionistas/sócios/associados			
Diferimentos			
Outros ativos financeiros			
Ativos por impostos diferidos			
Clientes, contribuintes e utentes			
Outras contas a receber			
		33 192 591,92	31 391 463,41
Ativo corrente			
Inventários		77 718,61	111 931,21
Ativos biológicos			
Devedores por transferências e subsídios não reembolsáveis		636 451,44	853 247,34
Devedores por empréstimos bonificados e subsídios reembolsáveis			
Clientes, contribuintes e utentes		70 700,03	112 988,66
Estado e outros entes públicos		43 270,15	58 837,94
Acionistas/sócios/associados			
Outras contas a receber		1 104 825,84	930 392,35
Diferimentos		2 791,38	4 068,88
Ativos financeiros detidos para negociação			
Outros ativos financeiros			
Ativos não correntes detidos para venda			
Caixa e depósitos		1 127 917,85	2 054 811,16
		3 063 675,30	4 126 277,54
Total do Ativo		36 256 267,22	35 517 740,95
PATRIMÓNIO LÍQUIDO			
Património/Capital		18 954 520,51	18 954 520,51
Ações (quotas) próprias			
Outros instrumentos de capital próprio			
Prémios de emissão			
Reservas		175 205,75	175 205,75
Resultados transitados		-3 855 352,46	-4 061 742,06
Ajustamentos em ativos financeiros			
Excedentes de revalorização			
Outras variações no Património Líquido		16 018 034,62	14 386 471,10
Resultado líquido do período		-219 627,65	206 389,60
Dividendos antecipados			
Interesses que não controlam			
Total do Património Líquido		31 072 780,77	29 660 844,90

Município de Mêda

Demonstração de resultados por naturezas do período findo em 31 de Dezembro de 2023

Valores em €

RENDIMENTOS E GASTOS	NOTAS	PERÍODOS	
		31/12/2023	31/12/2022
Impostos, contribuições e taxas		722 351,77	671 159,97
Vendas		356 542,95	408 850,51
Prestações de serviços e concessões		1 128 152,82	779 098,29
Rendimentos/Gastos imputados de entidades controladas, associadas e empre			
Transferências e subsídios correntes obtidos		6 779 434,17	6 660 267,75
Variações nos inventários da produção			
Trabalhos para a própria entidade			
Custo das mercadorias vendidas, das matérias consumidas e dos inventários tr		-494 262,74	-496 164,19
Fornecimentos e serviços externos		-2 998 589,96	-2 996 127,71
Gastos com pessoal		-3 763 142,71	-3 337 161,58
Transferências e subsídios concedidos		-889 252,58	-785 282,55
Prestações sociais			
Imparidade de inventarios e ativos biológicos (perdas/reversões)			
Imparidade de dívidas a receber (perdas/reversões)		-11 123,36	-5 373,41
Provisões (aumentos/reduções)			
Imparidade de investimentos não depreciáveis/amortizáveis (perdas/reversões			
Aumentos/reduções de justo valor			
Outros rendimentos		1 491 378,44	1 601 349,84
Outros gastos		-216 537,32	-146 261,92
Resultados antes de depreciações e gastos de financiamento		2 104 951,48	2 354 355,00
Gastos/reversões de depreciação e amortização		-2 229 391,76	-2 098 763,86
Imparidade de investimentos depreciáveis/amortizáveis (perdas/reversões)			
Resultado operacional (antes de gastos de financiamento)		-124 440,28	255 591,14
Juros e rendimentos similares obtidos			
Juros e gastos similares suportados		-95 187,37	-49 201,54
Resultado antes de impostos		-219 627,65	206 389,60
Imposto sobre o rendimento			
Resultado liquido do período		-219 627,65	206 389,60
Resultado líquido do período atribuível a:			
Detentores do capital da entidade-mãe			
Interesses que não controlam			
		-219 627,65	206 389,60

Município de Mêda

Ano: 2023

Descrição	Notas	Capital / Património Subscrito	Ações (Quotas) Próprias	Outros Instrum. de Capital Próprio	Prémios de Emissão	Reservas Legais	Resultados Transitados	Ajusta- mentos em Ativos Financeiros	Excedentes de Reva- lorização	Outras Variações Património Líquido	Resultado Líquido do Período	Total	Interesses que não controlam	Total do Património Líquido
Posição no início do período	(1)	**18 954 520,51**	**0,00**	**0,00**	**0,00**	**175 205,75**	**-4 061 742,06**	**0,00**	**0,00**	**14 386 471,10**	**206 389,60**	**29 660 844,90**	**0,00**	**29 660 844,90**
Alterações no período														
Primeira adoção de novo referencial contabilístico		0,00	0,00	0,00	0,00	0,00	0,00	0,00	0,00	0,00	0,00	0,00	0,00	0,00
Alterações de políticas contabilísticas		0,00	0,00	0,00	0,00	0,00	0,00	0,00	0,00	0,00	0,00	0,00	0,00	0,00
Diferenças de conversão de demonstrações financeiras		0,00	0,00	0,00	0,00	0,00	0,00	0,00	0,00	0,00	0,00	0,00	0,00	0,00
Realização do excedente de revalorização		0,00	0,00	0,00	0,00	0,00	0,00	0,00	0,00	0,00	0,00	0,00	0,00	0,00
Excedentes de revalorização e respetivas variações		0,00	0,00	0,00	0,00	0,00	0,00	0,00	0,00	0,00	0,00	0,00	0,00	0,00
Transferências e subsídios de capital		0,00	0,00	0,00	0,00	0,00	0,00	0,00	0,00	1 631 563,52	0,00	1 631 563,52	0,00	1 631 563,52
Correção de erros materiais		0,00	0,00	0,00	0,00	0,00	0,00	0,00	0,00	0,00	0,00	0,00	0,00	0,00
Outras alterações reconhecidas no Património Líquido		0,00	0,00	0,00	0,00	0,00	206 389,60	0,00	0,00	0,00	-206 389,60	0,00	0,00	0,00
	(2)	0,00	0,00	0,00	0,00	0,00	206 389,60	0,00	0,00	1 631 563,52	-206 389,60	1 631 563,52	0,00	1 631 563,52
Resultado Líquido do Período	(3)	**0,00**	**0,00**	**0,00**	**0,00**	**0,00**	**0,00**	**0,00**	**0,00**	**0,00**	**-219 627,65**	**-219 627,65**	**0,00**	**-219 627,65**
Resultado Integral	(4)=(2)+(3)										**-426 017,25**	**1 411 935,87**	**0,00**	**1 411 935,87**
Operações com detentores de capital no período														
Realizações de capital/património		0,00	0,00	0,00	0,00	0,00	0,00	0,00	0,00	0,00	0,00	0,00	0,00	0,00
Entradas para cobertura de perdas		0,00	0,00	0,00	0,00	0,00	0,00	0,00	0,00	0,00	0,00	0,00	0,00	0,00
Outras operações		0,00	0,00	0,00	0,00	0,00	0,00	0,00	0,00	0,00	0,00	0,00	0,00	0,00
Subscrições de prémios de emissão		0,00	0,00	0,00	0,00	0,00	0,00	0,00	0,00	0,00	0,00	0,00	0,00	0,00
	(5)	0,00	0,00	0,00	0,00	0,00	0,00	0,00	0,00	0,00	0,00	0,00	0,00	0,00
Posição fim período	(6)=(1)+(2)+(3)+(5)	**18 954 520,51**	**0,00**	**0,00**	**0,00**	**175 205,75**	**-3 855 352,46**	**0,00**	**0,00**	**16 018 034,62**	**-219 627,65**	**31 072 780,77**	**0,00**	**31 072 780,77**

Município de Mêda

Demonstração dos fluxos de caixa, do período findo em 31 de Dezembro de 2023

Valores em €

Rubricas	Notas	Períodos 31/12/2023	Períodos 31/12/2022
Fluxos de caixa das atividades operacionais			
Recebimentos de clientes		1 356 515,96	1 264 358,38
Recebimentos de contribuintes		657 180,38	623 179,80
Recebimentos de transferências e subsídios correntes		6 330 726,14	6 292 120,06
Recebimentos de utentes		41 835,58	42 316,59
Pagamentos a fornecedores		-3 218 983,87	-3 163 418,39
Pagamentos ao pessoal		-3 675 763,39	-3 418 451,14
Pagamentos a contribuintes / Utentes			
Pagamentos de transferências e subsídios		-979 440,39	-880 225,63
Pagamentos de prestações sociais			
Caixa gerada pelas operações		512 070,41	759 879,67
Recebimento do imposto sobre o rendimento			
Pagamento do imposto sobre o rendimento			
Outros recebimentos		117 058,10	87 341,93
Outros pagamentos		-125 187,24	-44 234,24
Fluxos de caixa das atividades operacionais (a)		503 941,27	802 987,36
Fluxos de caixa das atividades de investimento			
Pagamentos respeitantes a:			
Ativos fixos tangíveis		-2 883 880,23	-1 920 260,33
Ativos intangíveis		-64 748,91	-88 840,69
Propriedades de investimento			
Investimentos financeiros			
Outros ativos			
Recebimentos provenientes de:			
Ativos fixos tangíveis			6 059,00
Ativos intangíveis			
Propriedades de investimento		100,80	100,80
Investimentos financeiros			
Outros ativos			
Subsídios ao investimento		955 532,34	476 987,97
Transferências de capital		1 234 045,00	736 313,00
Juros e rendimentos similares			
Dividendos			
Fluxos de caixa das atividades de investimento (b)		-758 951,00	-789 640,25
Fluxos de caixa das atividades de financiamento			
Recebimentos provenientes de:			
Financiamentos obtidos			
Realizações de capital e de outros instrumentos de capital			
Cobertura de prejuízos			
Doações			
Outras operações de financiamento			
Pagamentos respeitantes a:			
Financiamentos obtidos		-577 861,75	-590 066,21
Juros e gastos similares		-94 021,83	-45 796,33
Dividendos			
Reduções de capital e de outros instrumentos de capital			
Outras operações de financiamento			
Fluxos de caixa das atividades de financiamento (c)		-671 883,58	-635 862,54
Variação de caixa e seus equivalentes (a+b+c)		-926 893,31	-622 515,43
Efeito das diferenças de câmbio			
Caixa e seus equivalentes no início do período		2 054 811,16	2 677 326,59
Caixa e seus equivalentes no fim do período		1 127 917,85	2 054 811,16
CONCILIAÇÃO ENTRE CAIXA E SEUS EQUIVALENTES E SALDO DE GERÊNCIA			
Caixa e seus equivalentes no início do período		2 054 811,16	2 677 326,59
- Equivalentes a caixa no início do período			
+ Parte do saldo de gerência que não constitui equivalentes de caixa			
- Variações cambiais de caixa no início do período			
= Saldo da gerência anterior		2 054 811,16	2 677 326,59
De execução orçamental		1 797 517,31	2 440 695,57

Município de Mêda

Demonstração dos fluxos de caixa, do período findo em 31 de Dezembro de 2023

Valores em €

Rubricas	Notas	Períodos	
		31/12/2023	31/12/2022
De operações de tesouraria		257 293,85	236 631,02
Caixa e seus equivalentes no fim do período		1 127 917,85	2 054 811,16
- Equivalentes a caixa no fim do período			
+ Parte do saldo de gerência que não constitui equivalentes de caixa			
- Variações cambiais de caixa no fim do período			
= Saldo para a gerência seguinte		1 127 917,85	2 054 811,16
De execução orçamental		912 406,45	1 797 517,31
De operações de tesouraria		215 511,40	257 293,85

PRESTAÇÃO DE CONTAS 2023



ANEXO ÀS DEMONSTRAÇÕES FINANCEIRAS

Anexo às demonstrações financeiras – Ano 2023

O período de relato financeiro referente ao ano de 2023 é divulgado de acordo com o Sistema de Normalização Contabilística (SNC-AP) aprovado pelo Decreto-lei n.º 192/2015 de 11 de setembro 1.

0 — Transição SNC-AP

Relativamente á Contabilidade de Gestão, a Norma de Contabilidade Pública 27 (NCP 27) estabelece os princípios para o desenvolvimento de um sistema de contabilidade de gestão e os requisitos mínimos para a sua apresentação, conteúdo e divulgação.

De facto, a contabilidade de gestão tem-se revelado de extrema importância, uma vez que permite às várias entidades dispor de melhor informação na gestão dos recursos ao seu dispor, de modo a administrar de uma forma cada vez mais eficaz, eficiente e económica, tratando-se de um instrumento de gestão interna.

A contabilidade de gestão permite avaliar o resultado das atividades e projetos que contribuem para a realização das políticas públicas e o cumprimento dos objetivos em termos de serviços a prestar aos cidadãos, com uma desagregação dos custos por bens, serviços e funções. Esta contabilidade constitui uma obrigatoriedade prevista pelo SNC-AP (referencial de relato aplicável) e vem completar a contabilidade orçamental e a contabilidade financeira, permitindo uma melhor gestão municipal em geral, e de cada unidade funcional, em particular.

Não obstante o afirmado, a Norma Internacional de Contabilidade do Setor Público – IPSAS 33: Adoção pela primeira vez da base dos acréscimos das IPSAS concede às entidades, que adotam pela primeira vez as IPSAS, um período de 3 anos para uma correta implementação do novo sistema contabilístico.

Complementarmente, em 28 de dezembro de 2021, a Comissão de Normalização Contabilística (CNC) emitiu a FAQ 47 na qual refere que o Manual de Implementação do SNC-AP, previsto no artigo 12.º do Decreto-Lei n.º 192/2015, de 11 de setembro, na sua versão atual, que aprovou o SNC-AP e foi homologado pelo Senhor Secretário de Estado do Orçamento, estabelece, no seu capítulo 2, procedimentos para a implementação relativos ao (des)reconhecimento,

mensuração, apresentação e divulgação, convergentes com os previstos na IPSAS 33. De acordo com o explanado, a "(...) experiência recolhida pela CNC relativa à implementação do SNC-AP permitiu identificar que, embora a generalidade das situações de ajustamento de transição se afigure resolúvel no primeiro ano de implementação, possam existir situações de maior complexidade que exijam um período mais alargado para a completa adoção do novo referencial. Compete ao órgão de gestão avaliar se as situações envolvidas se enquadram no processo de transição para o SNC-AP e se se revestem de complexidade integrável no quadro referencial subsidiário preconizado na IPSAS 33, assegurando a respetiva justificação e divulgação. (...)"

Neste contexto, a contabilidade de gestão do Município de Mêda ainda não cumpre, na íntegra, todos os requisitos gerais previstos na NCP 27, sendo ainda necessário operar diversos incrementos a este módulo do sistema informático em vigor (ERP AIRC), uma vez que ainda se verificam algumas dificuldades informáticas que impedem a recuperação total da Contabilidade de Gestão. Apesar de o Município já dispor deste sistema com implementação ainda sobre as regras do anterior sistema contabilístico (POCAL), as exigências impostas pela legislação obrigam a que se realizem acréscimos de funcionalidades na generalidade da informação que se consegue obter, de modo a cumprir cabalmente as exigências de divulgação da NCP 27. Neste sentido, justificamos a razão da não apresentação da informação prevista pela norma referida.

1 — Identificação da entidade, período de relato e referencial contabilístico

1.1 Identificação da entidade, período de relato

(a) Designação da entidade

Município de Mêda

(b) Endereço

Largo do Município

6430-197 – Mêda

(c) Código da classificação orgânica

Não aplicável.

(d) Tutela

Direção Geral das Autarquias Locais

Inspeção Geral Finanças

Tribunal de Contas

(e) Legislação que criou a instituição e principal legislação aplicável

A Lei n.º 73/2013 de 3 de setembro estabelece o regime financeiro dos municípios (Lei das Finanças Locais). O n.º 1 do artigo 6º do mesmo diploma determina que o Município de Mêda tem património próprio, cuja gestão compete aos respetivos órgãos. O nº 2 do artigo 6º do referido diploma determina os poderes dos órgãos do Município. Os nº 1 e 2 do artigo 3º do mesmo diploma estabelecem ainda que o Município de Mêda está sujeito às normas consagradas na lei de Enquadramento Orçamental e aos princípios e regras orçamentais e de estabilidade orçamental.

O regime relativo à contabilidade das autarquias locais visa a sua uniformização, normalização e simplificação, de modo a constituir um instrumento de gestão económico-financeira, permitir o conhecimento completo do valor contabilístico do respetivo património, bem como a apreciação e julgamento das respetivas contas anuais.

A participação da autarquia nos recursos públicos visa o equilíbrio financeiro vertical e horizontal. O equilíbrio financeiro vertical visa adequar os recursos de cada nível de administração às respetivas atribuições e competências, enquanto o equilíbrio horizontal pretende promover a correção de desigualdade entre autarquias do mesmo grau, resultantes de diferentes capacidades de arrecadação de receitas ou diferentes necessidades de despesa.

A repartição de recursos públicos entre o Estado e os municípios é obtida através de uma subvenção geral determinada a partir do Fundo de Equilíbrio Financeiro (FEF) de 19,5% de média aritmética simples da receita proveniente dos impostos sobre as pessoas singulares (IRS), sobre o rendimento das pessoas coletivas (IRC) e sobre o valor acrescentado (IVA); uma subvenção específica a partir do Fundo Social Municipal (FSM) correspondente às despesas relativas, às competências transferidas da administração central para os municípios; uma participação variável de 5% no IRS dos sujeitos passivos com domicílio fiscal na respetiva circunscrição territorial.

O endividamento autárquico baseia-se em princípios de rigor e eficiência, na prossecução dos objetivos de minimização de custos diretos e indiretos a longo prazo; garantir a distribuição equilibrada de custos pelos vários orçamentos anuais; na prevenção de excessiva concentração temporal de amortização; e não exposição a riscos excessivos.

De acordo com o disposto no art. 52º da Lei das Finanças Locais atualmente em vigor, a dívida total dos Municípios não pode ultrapassar a 31 de dezembro de cada ano 1,5 vezes a média da receita corrente líquida cobrada nos três exercícios anteriores. Os municípios que não cumpram o limite anterior deverão reduzir, em cada ano subsequente pelo menos 10%

do montante em excesso. Caso cumpram o limite, este só pode aumentar 20% da margem disponível no início de cada um dos exercícios.

O regime relativo à contabilidade das autarquias locais visa a sua uniformização, normalização e simplificação, de modo a constituir um instrumento de gestão económico-financeira, permitir o conhecimento completo do valor contabilístico do respetivo património, bem como a apreciação e julgamento das respetivas contas anuais.

A contabilidade das autarquias locais respeita o Sistema de Normalização Contabilista para a Administração Pública (SNC-AP), podendo ainda dispor de outros instrumentos necessários à boa gestão e ao controlo do dinheiro e outros dos ativos públicos.

Compete à Assembleia Municipal, conforme a alínea a), do n.º 2 do artigo 25º, da Lei 75/2013, de 12 de setembro, acompanhar e fiscalizar a atividade do Município.

A estrutura orgânica, competências e atribuições genéricas do Município de Mêda encontra-se definida no Despacho n.º 8364/2018, publicado na 2ª Série do Diário da República, de 27 de agosto.

(f) Designação e sede da entidade controladora final e local onde podem ser obtidas cópias das demonstrações financeiras consolidadas

A entidade controladora final é o Município de Mêda, sendo que este não elabora contas consolidadas.

(g) Designação e sede da entidade controladora intermédia e local onde podem ser obtidas cópias das demonstrações financeiras consolidadas

Não aplicável.

(h) Caso as demonstrações financeiras anuais sejam apresentadas para um período mais longo ou mais curto do que um ano indicar:

(i) Período abrangido pelas demonstrações financeiras;

Não aplicável.

(ii) Razão para usar um período diferente do anual; e

Não aplicável.

(iii) Indicação de não serem inteiramente comparáveis as quantias das demonstrações financeiras do período anterior.

Não aplicável.

1.2 Referencial contabilístico e demonstrações financeiras

(a) Indicação de que foi aplicado o referencial contabilístico SNC-AP e justificação das disposições deste normativo que, em casos excecionais, tenham sido derrogadas e dos respetivos efeitos nas demonstrações financeiras, tendo em vista a necessidade de estas darem uma imagem verdadeira e apropriada do ativo, do passivo e dos resultados da entidade.

As demonstrações financeiras foram preparadas com base nos registos contabilísticos mantidos em conformidade com o Sistema de Normalização Contabilística para as Administrações Públicas (SNC-AP), aprovado pelo Decreto-Lei n.º 192/2015, de 11 de setembro, e foram aplicados os requisitos das Normas de Contabilidade Pública (NCP) relevantes para entidade).

(b) Indicação e comentário das contas do balanço e da demonstração de resultados cujos conteúdos não sejam comparáveis com os do período anterior.

Não existem contas cujos conteúdos não sejam comparáveis com os do período anterior.

(c) Quando a apresentação ou classificação de itens nas demonstrações financeiras for alterada, as quantias comparativas devem ser reclassificadas, a menos que a reclassificação seja impraticável. Quando as quantias comparativas forem reclassificadas, uma entidade deve divulgar:

(i) **A natureza da reclassificação;**

(ii) **A quantia de cada item ou classe de itens que é reclassificado; e**

(iii) **A razão da reclassificação.**

(iv) **Quando for impraticável reclassificar quantias comparativas, uma entidade deve divulgar:**

i. **A razão para não reclassificar as quantias;**

ii. **A natureza dos ajustamentos que teriam sido feitos se as quantias tivessem sido reclassificadas.**

Não aplicável.

(d) Comentário do órgão de gestão sobre a quantia dos saldos significativos de caixa e seus equivalentes que não estejam disponíveis para uso.

Em 31/12/2023, o saldo de caixa e equivalentes contém o valor de 215.511,40€ referente a Operações de Tesouraria.

(e) Desagregação dos valores inscritos na rubrica de caixa e em depósitos bancários.

Conta	valores (€)	
Caixa		2 309,44 €
Depósitos á ordem		1 125 608,41 €
Depósitos à ordem no Tesouro		
Depósitos bancários à ordem	1 125 608,41 €	
Depósitos a prazo		
Depósitos consignados		
Depósitos de garantias e cauções		
Total de caixa e depósitos		**1 127 917,85 €**

2 — Principais políticas contabilísticas, alterações nas estimativas contabilísticas e erros

2.1 Bases de mensuração usadas na preparação das demonstrações financeiras.

Anexo às demonstrações financeiras – Ano 2023

As demonstrações financeiras foram elaboradas de acordo o Sistema de Normalização Contabilística para as Administrações Públicas (SNC-AP), aprovado pelo Decreto-Lei nº 192/2015 de 11 de setembro, e foram aplicados os requisitos das Normas de Contabilidade Pública (NCP).

Moeda de apresentação

As demonstrações financeiras estão apresentadas em euros, constituindo esta a funcional e de apresentação.

Ativos fixos tangíveis e propriedades de investimento

Todos os bens do ativo fixo tangível e propriedades de investimento foram, inicialmente, mensurados pelo seu custo.

A mensuração subsequente assenta no custo de aquisição deduzido das depreciações do período contabilístico, calculadas com base nas vidas úteis expressas pelo Classificador Complementar, assim como eventual existência de imparidades sobre os ativos.

Ativos intangíveis

Todos os bens do ativo intangível foram mensurados, no reconhecimento, pelo seu custo. A mensuração subsequente assenta no custo de aquisição deduzido das amortizações do período contabilístico, calculadas com base nas vidas úteis expressas pelo Classificador Complementar, assim como eventual existência de imparidades sobre os ativos.

Participações financeiras

As participações financeiras estão mensuradas, no reconhecimento inicial pelo seu custo.

A mensuração subsequente continua ao custo, pelo que a mesma se encontra a testes de imparidade em função do apresentado pelas DF's das participadas.

Depreciações e amortizações

As depreciações e amortizações correspondem à desvalorização normal dos ativos fixos, decorrentes do gasto com a sua utilização, sendo o método das quotas constantes (ou da linha reta) o método utilizado, considerando a vida útil de referência que consta no Classificador Complementar (CC).

Nos termos do referido no preâmbulo à Portaria 189/2016 de 14 de julho, para efeitos e inventário e respetivas vidas úteis, exceto no caso dos edifícios e outras construções, mantiveram-se os critérios definidos pelo CIBE (Portaria 671/2000 de 17 de abril) para os bens adquiridos até 31 de dezembro de 2019.

No caso dos edifícios e outras construções e bens móveis adquiridos em 2023, foram adotadas as vidas úteis previstas pelo CC.

No que se refere aos ativos intangíveis, as amortizações encontram-se calculadas pelo período de tempo em que se encontra assegurada a utilização exclusiva do ativo. Nos casos em que tal não se verifica, os mesmos são sujeitos anualmente a testes de imparidade.

De notar que, atendendo á especificidade do setor da Administração Local e aos acontecimentos passados em termos de gestão de património, não se considerou, por não existir forma de calcular estimativa fiável, o eventual valor residual dos ativos, razão pela qual se considera ser nulo.

Contas a receber

As contas a receber de clientes e outros devedores são reconhecidas inicialmente ao justo valor, sendo subsequentemente mensuradas pelo mesmo

valor, deduzido das perdas por imparidade. A imparidade das contas a receber é estabelecida quando há evidência objetiva de que a autarquia não receberá a totalidade dos montantes em dívida conforme as condições originais das suas contas a receber.

Inventários

A mensuração inicial de inventários foi efetuada pelo custo de aquisição. O sistema de inventário adotado é o permanente, mensurado ao custo médio ponderado. O consumo de inventários implica o reconhecimento no custo das mercadorias vendidas e consumidas, tendo como base o critério valorimétrico do inventário.

Imparidade de Ativos não Depreciáveis

À data de 31-12-2023 foi avaliada a recuperabilidade das dívidas a receber de clientes, contribuintes e utentes e outras contas a receber. Para as situações em que se verificou mora superior a 6 meses ou para os casos em que se registaram execuções ou estas se encontram em curso, procedeu-se ao registo da respetiva imparidade pelo montante da dívida.

Diferimentos

Foi adotado o princípio do acréscimo, tendo-se efetuado a imputação de gastos e rendimentos em função do seu período económico, independentemente da data do seu recebimento. As estimativas calculadas baseiam-se na informação mais recente.

Caixa e depósitos bancários

As disponibilidades (caixa e depósitos bancários) estão mensuradas ao valor nominal. A eventual existência de descobertos bancários é incluída na rubrica "Financiamentos obtidos", expresso no passivo corrente.

Património/capital

A rubrica de património/capital é resultante dos fundos relativos à constituição da Entidade e devidamente registados aquando da adoção do sistema contabilístico POCAL (Decreto-Lei 54-A/99 de 22 de fevereiro), assim como da movimentação, por reforço, nos termos da disposição 2.7.3.4 do referido diploma (previa o reforço do património até que o valor contabilístico da conta "51 – Património/capital" corresponda a 20% do ativo líquido.

Reservas, Resultados Transitados, Ajustamentos em ativos financeiros e outras variações no património líquido

Os resultados transitados assentam na soma de resultados acumulados de períodos anteriores não afetos a outras rubricas do património líquido. No que se refere às "Reservas", estas resultam das aprovações de contas corridas em períodos anteriores, sendo de referir que nos termos da disposição 2.7.3.5 do POCAL, as "Reservas Legais" seriam necessárias pelo valor mínimo de 5% do resultado líquido do exercício.

Quanto aos ajustamentos em ativos financeiros, estes estão relacionados com a movimentação contabilística, designadamente decorrentes de variações nos capitais próprios das participadas, lucros não atribuídos e ajustamentos de transição.

As "Outras variações no património líquido" resultam das transferências e subsídios de capital obtidos (ocorrendo imputação a resultados no caso dos ativos depreciáveis), doações, cauções executadas e transferências de ativos.

Provisões

A Entidade analisa com regularidade os eventos passados em situação de risco e que venham a gerar obrigações futuras. Os órgãos de gestão procuram sustentar as suas expectativas de perda num ambiente de prudência, pelo que de acordo com a melhor e mais atualizada informação à data de relato são calculadas as situações que possam originar obrigações futuras.

Financiamentos obtidos

As dívidas a pagar relativas a financiamentos obtidos encontram-se reconhecidas pelo justo valor, sendo o mesmo resultante das operações ocorridas entre as entidades.

Fornecedores e outras contas a pagar

As dívidas a pagar a fornecedores e outros credores encontram-se reconhecidos pelo justo valor, sendo o mesmo resultante das operações ocorridas entre as entidades. Após o reconhecimento inicial e, a cada data de relato, todos os passivos financeiros devem figurar pelo custo amortizado através do método do juro efetivo.

Rédito e regime de acréscimo

O rédito compreende o justo valor da contraprestação recebida ou a receber pela prestação de serviços decorrentes da atividade normal da Entidade. O rédito é reconhecido líquido do Imposto sobre o Valor Acrescentado (IVA), abatimentos e descontos.

Observou-se o disposto na norma, dado que o rédito só foi reconhecido por ter sido razoavelmente mensurável, é provável que se obtenham benefícios económicos futuros e todas as contingências relativas a uma venda tenham sido substancialmente resolvidas.

Os rendimentos dos serviços prestados são reconhecidos na data da prestação dos serviços ou se periódicos, no fim do período a que dizem respeito.

Os juros recebidos são reconhecidos atendendo ao regime da periodização económica, tendo em consideração o montante em divida e a taxa efetiva durante o período até à maturidade.

Rendimentos e gastos

Podem ter origem em transações com contraprestação, ou sem contraprestação, ou em outros eventos, como sejam, alterações de preços, oscilações (não realizadas), positivas ou negativas, nos valores de ativos e ou passivos, a realização de ativos através da sua depreciação ou amortização e a erosão do potencial de serviço ou dos benefícios económicos futuros através da ocorrência de situações de imparidade.

Os rendimentos e os gastos podem surgir de transações individuais ou grupos de transações.

Resultados do período

Correspondem à diferença entre rendimentos e gastos relatados na demonstração dos resultados.

Demonstração dos fluxos de caixa – consideradas as seguintes situações, conforme NCP 1

Atividades de financiamento - atividades que resultam em alterações na dimensão e composição do património líquido e nos empréstimos obtidos pela entidade.

Atividades de investimento - atividades relacionadas com a aquisição e a alienação de ativos de longo prazo e de outros investimentos não incluídos em equivalentes de caixa.

Atividades operacionais - as atividades da entidade que não sejam atividades de investimento ou de financiamento.

Caixa - dinheiro e depósitos à ordem.

Equivalentes de caixa - investimentos a curto prazo de elevada liquidez, facilmente convertíveis para quantias conhecidas de dinheiro e que estão sujeitos a um risco insignificante de alterações no valor.

Fluxos de caixa - influxos e exfluxos de caixa e equivalentes de caixa.

2.2 Outras políticas contabilísticas relevantes.

Não aplicável.

2.3 Julgamentos (excetuando os que envolvem estimativas) que o órgão de gestão fez no processo de aplicação das políticas contabilísticas e que tiveram maior impacte nas quantias reconhecidas nas demonstrações financeiras.

O processo de relato centra-se no cumprimento do normativo SNC-AP, pelo que excetuando as situações que implicam o cálculo de estimativas, foram seguidos os requisitos de mensuração exigidos pelas Normas de Contabilidade Pública (NCP).

2.4 Principais pressupostos relativos ao futuro (envolvendo risco significativo de provocar ajustamento material nas quantias escrituradas de ativos e passivos durante o ano financeiro seguinte).

As demonstrações financeiras foram preparadas no pressuposto de que uma entidade é uma entidade em continuidade e de que continuará a operar no futuro previsível.

2.5 Quando a aplicação inicial de uma NCP tiver efeitos no período corrente ou em qualquer período anterior, ou pudesse ter tais efeitos, mas é impraticável determinar a quantia do ajustamento, ou puder ter efeitos em períodos futuros, uma entidade deve divulgar:

(a) O título da Norma;

Não Aplicável.

(b) Quando aplicável, que a alteração na política contabilística é feita de acordo com as suas disposições transitórias;

Não Aplicável.

(c) A natureza da alteração na política contabilística;

Não Aplicável.

(d) Quando aplicável, uma descrição das disposições transitórias;

Não Aplicável.

(e) Quando aplicável, as disposições transitórias que possam ter um efeito em períodos futuros;

Não Aplicável.

(f) **Para o período corrente e cada período anterior apresentado, até ao ponto em que seja praticável, a quantia do ajustamento para cada linha afetada das demonstrações financeiras;**

Não Aplicável.

(g) **A quantia do ajustamento relativo a períodos anteriores aos apresentados, até ao ponto em que seja praticável; e**

Não Aplicável.

(h) **Se a aplicação retrospetiva exigida pelo parágrafo 20 (a) ou (b) da NCP 2 for impraticável para um período anterior em particular, ou para períodos anteriores aos apresentados, as circunstâncias que conduziram à existência dessa condição e uma descrição de como e desde quando a alteração na política contabilística tem sido aplicada.**

Não Aplicável.

2.6 **Principais fontes de incerteza das estimativas (envolvendo risco significativo de provocar ajustamento material nas quantias escrituradas de ativos e passivos durante o ano financeiro seguinte).**

Não aplicável.

2.7 **Alterações em estimativas contabilísticas com efeito no período corrente ou que se espera que tenham efeito em períodos futuros:**

(a) **Respetivas naturezas e quantias;**

Não aplicável.

(b) Situações em que é impraticável estimar a quantia do efeito em períodos futuros.

Não aplicável.

2.8 Erros materiais de períodos anteriores.

(a) Natureza dos erros de períodos anteriores;

(b) Quantia das correspondentes correções para no fim período anterior;

(c) Quantia das correspondentes correções no início do período anterior;

(d) Impraticabilidade de reexpressão retrospetiva para um período anterior em particular. Indicação das circunstâncias que levaram à existência dessa condição e descrição de como e desde quando o erro foi corrigido.

Não aplicável.

3 — Ativos intangíveis

3.1 — Uma entidade deve divulgar o seguinte para cada classe de ativos intangíveis, distinguindo entre ativos intangíveis gerados internamente e outros ativos intangíveis:

(a) As vidas úteis ou as taxas de amortização usadas;

As vidas úteis foram determinadas tendo em conta a utilização exclusiva dos ativos tal como definido no Classificador Complementar;

(b) Os métodos de amortização usados para ativos intangíveis;

Método da linha reta;

(c) A quantia bruta escriturada e qualquer amortização acumulada (agregada com perdas por imparidade acumuladas) no início e no final do período;

	Início do Período				Final do Período			
Rubricas (1)	Quantia Bruta (2)	Amortizações Acumuladas (3)	Perdas por Imparidade Acumuladas (4)	Quantia escritura (5) = (2)-(3)-(4)	Quantia Bruta (6)	Amortizações Acumuladas (7)	Perdas por Imparidade Acumuladas (8)	Quantia escritura (9) = (6)-(7)-(8)
Ativos intangíveis								
Projetos de desenvolvimento				- €	12 915,00 €	2 152,50 €		10 762,50 €
Programas de computador e sistemas de informação	211 358,12 €	183 348,57 €		28 009,55 €	241 052,03 €	206 095,69 €		34 956,34 €
Outros	162 571,56 €	75 776,36 €		86 795,20 €	170 259,06 €	131 034,62 €		39 224,44 €
Ativos intangíveis em curso				- €				- €
Total	**373 929,68 €**	**259 124,93 €**	**- €**	**114 804,75 €**	**424 226,09 €**	**339 282,81 €**	**- €**	**84 943,28 €**

(d) Os itens de cada linha da demonstração dos resultados em que qualquer amortização de ativos intangíveis esteja incluída;

Demonstração de resultados – linha Gastos/reversões de depreciação e amortização.

(e) Uma reconciliação da quantia escriturada no início e no final do período mostrando:

(i) Adições, individualizando as provenientes de desenvolvimento interno e as adquiridas separadamente;

(ii) Aumentos ou diminuições durante o período resultantes de revalorizações;

(iii) Perdas por imparidade reconhecidas nos resultados durante período;

(iv) Perdas por imparidade revertidas nos resultados durante o período;

(v) Qualquer amortização reconhecida durante o período;

(vi) Diferenças cambiais líquidas decorrentes da transposição das demonstrações financeiras para a moeda de apresentação, e da transposição de uma unidade operacional estrangeira para a moeda de apresentação da entidade; e

(vii) Outras alterações na quantia escriturada durante o período.

Rubricas (1)	Quantia Escriturada Inicial (2)	Variações								Quantia Escritura Final (11)=(2)+(3)+(4)+(5)+(6)+(7)+(8)+(9)+(10)
		Adições (3)	Transferências Internas à Entidade (4)	Revalorizações (5)	Reversões Perdas Por Imparidade (6)	Perdas Por Imparidade (7)	Amortizações do Periodo (8)	Diferenças Câmbiais (9)	Diminuições (10)	
Ativos intangíveis										
Projetos de desenvolvimento	- €	12 915,00 €					- 2 152,50 €			10 762,50 €
Programas de computador e sistemas de informação	28 009,55 €	29 693,91 €					-22 747,12 €			34 956,34 €
Outros	86 795,20 €	7 687,50 €					-55 258,26 €			39 224,44 €
Ativos intangíveis em curso	- €									- €
Total	**114 804,75 €**	**50 296,41 €**	**- €**	**- €**	**- €**	**- €**	**-80 157,88 €**	**- €**	**- €**	**84 943,28 €**

Rubricas (1)	Adições									Quantia Escritura Final (11)=(2)+(3)+(4)+(5)+(6)+(7)+(8)+(9)+(10
	Internas (2)	Compra (3)	Cessão (4)	Transferência ou Troca (5)	Doação, herança ... (6)	Dação em Pagamento (7)	Locação Financeira (8)	Fusão, Cisão ... (9)	Outras (10)	
Ativos intangíveis										
Projetos de desenvolvimento		12 915,00 €								12 915,00 €
Programas de computador e sistemas de informação		29 693,91 €								29 693,91 €
Outros		7 687,50 €								7 687,50 €
Ativos intangíveis em curso										- €
Total	**- €**	**50 296,41 €**	**- €**	**- €**	**- €**	**- €**	**- €**	**- €**	**- €**	**50 296,41 €**

3.2 — Uma entidade deve divulgar também:

(a) Uma descrição da quantia escriturada e o período de amortização remanescente de qualquer ativo intangível individual que seja material nas demonstrações financeiras da entidade.

Não aplicável.

(b) Para os ativos intangíveis adquiridos através de uma transação sem contraprestação e inicialmente reconhecidos pelo justo valor:

(i) O justo valor inicialmente reconhecido para estes ativos; e

(ii) A sua quantia escriturada.

Não aplicável.

(c) A existência e as quantias escrituradas de ativos intangíveis cuja titularidade esteja restringida e as quantias escrituradas de ativos intangíveis dados como garantia de passivos.

Não aplicável.

(d) A quantia de compromissos contratuais para a aquisição de ativos intangíveis.

Conta Ativo	Classificação Orçamental	Descrição	Valor
443	070108	Software informático	30 268,80 €
Total de compromissos contratuais por Classe de Ativo Intangível			**30 268,80 €**

(e) Ativos intangíveis mensurados após reconhecimento que tenham sofrido revalorizações nos termos dos dispositivos aplicáveis.

Não aplicável.

3.3 — Se os ativos intangíveis forem contabilizados por quantias revalorizadas, uma entidade deve divulgar o seguinte:

(a) Por classe de ativos intangíveis:

(i) A data de eficácia da revalorização;

Não Aplicável.

(ii) A quantia escriturada de ativos intangíveis revalorizados;

Não Aplicável.

(iii) A quantia escriturada que teria sido reconhecida caso a classe revalorizada de ativos intangíveis tivesse sido mensurada após reconhecimento usando o custo de aquisição;

Não Aplicável.

(b) O dispositivo legal de suporte;

Não Aplicável.

(c) O excedente de revalorização no início e no final do período de relato, indicando as alterações durante o mesmo e quaisquer restrições na distribuição do saldo.

Não Aplicável.

3.4 Uma entidade que tenha dispêndios de pesquisa e desenvolvimento deve divulgar a quantia agregada dos dispêndios de pesquisa e desenvolvimento reconhecidos como um gasto durante o período.

Não Aplicável.

3.5 Uma entidade deve divulgar ainda a seguinte informação:

(a) Uma descrição de qualquer ativo intangível totalmente amortizado que esteja ainda em uso;

Classe Ativo	Descrição	Quantia Escriturada Bruta
443	Programas de computador e sistemas de informação	153 292,93 €
Quantia escriturada bruta dos ativos fixos intangíveis totalmente amortizados, ainda em uso		**153 292,93 €**

(b) Uma breve descrição dos ativos intangíveis significativos controlados pela entidade mas não reconhecidos como ativos porque não satisfizeram os critérios de reconhecimento da respetiva norma.

Não Aplicável.

4 — Acordos de concessão de serviços: Concedente

4.1 — Um concedente deve divulgar a seguinte informação a respeito de acordos de concessão de serviços em cada período de relato:

(a) Uma descrição do acordo;

O Município de Mêda tem em vigor acordos de concessão para exploração em alta dos serviços de abastecimento de água e saneamento com a empresa Águas do Vale do Tejo, S.A.

No âmbito destes contratos foram entregues à exploração da concessionária os ativos fixos tangíveis exclusivamente afetos às atividades concessionadas, recebendo em troca rendas de concessão.

Em 2023 foram reconhecidos e mensurados os acordos de concessão de serviços, para efeitos da NCP4, designadamente:

- Acordo de concessão de serviços com a E-REDES:

Relativamente a esta concessão, havia sido reconhecido em 2022 o valor líquido dos Ativos Fixos Tangíveis, conforme informação provisória remetida pela

E-Redes, por contrapartida da rubrica de Diferimentos – Rendimentos a reconhecer, em conformidade com as disposições previstas na NCP4.

Ao registo dos investimentos e benfeitorias nos Ativos Fixos Tangíveis afetos à com cessão, desenvolvidos e suportados pela Concessionária, foi adaptado o modelo de atribuição de um direito ao concessionário, utilizando-se na respetiva mensuração o critério do custo considerado conforme estabelecido no capítulo 2 do Manual de Implementação do SNC-AP.

À semelhança do ano anterior, a informação proporcionada pela Concessionária não apresenta informação detalhada e atualizada de cada um dos ativos afetos à concessão e respetivas vidas úteis, designadamente a data de aquisição, a descrição dos bens, o valor de compra e as vidas úteis.

No ano corrente, procedeu-se à atualização dos registos contabilísticos afetos aos ativos da concessão, tendo sido ajustado o valor dos ativos para o valor bruto contabilístico dos mesmos e reconhecidas as respetivas depreciações acumuladas, por referência ao início do período, por contrapartida da rubrica de subsídio, pelo valor inscrito na contabilidade da concessionária.

Foram ainda registados os movimentos associados às alterações na contabilidade da concessionária, designadamente:

- reconhecimento dos novos ativos aditados à concessão;
- desreconhecimento dos abates de ativos afetos à concessão e respetivas depreciações e valor líquido dos subsídios ao investimento;
- registo das depreciações do exercício, por contrapartida do reconhecimento do valor respetivos de subsídios ao investimento e de rédito de prestações de serviços e concessões.

Estas operações encontram-se balanceadas entre os gastos e os réditos, não influenciando o resultado líquido do período.

(b) Os termos significativos do acordo que possam afetar a quantia, tempestividade, e certeza dos futuros fluxos de caixa (nomeadamente, o período da concessão, as datas de reapreçamento, e a base sobre a qual é determinado o reapreçamento ou a renegociação);

Não Aplicável.

(c) A natureza e extensão (nomeadamente, quantidade, período de tempo, ou quantia, como apropriado) de:

(i) Direitos de usar ativos especificados;

Não Aplicável.

(ii) Direitos de esperar que o concessionário preste serviços especificados em relação ao acordo de concessão de serviços;

Não Aplicável.

(iii) Ativos de concessão de serviços reconhecidos como ativos durante o período de relato, incluindo ativos existentes do concedente reclassificados como ativos da concessão de serviços;

Não Aplicável.

(iv) Direitos de receber ativos especificados no final do acordo de concessão de serviços;

Não Aplicável.

(v) Opções de reforma e de cessação;

Não Aplicável.

(vi) Outros direitos e obrigações (nomeadamente, principais ativos de concessão de serviços e gerais); e

Não Aplicável.

(vii) Obrigações de proporcionar ao concessionário o acesso aos ativos de concessão de serviços ou outros ativos geradores de rendimento; e

Não Aplicável.

(d) Alterações no acordo que ocorreram durante o período de relato.

Não Aplicável.

4.2 — Estas divulgações são apresentadas individualmente para cada acordo de concessão de serviços significativo ou em agregado para cada classe de acordos de concessão de serviços.

Não Aplicável.

5 — Ativos fixos tangíveis

5.1 — Uma entidade deve divulgar, para cada classe de ativos fixos tangíveis reconhecida nas demonstrações financeiras:

(a) As bases de mensuração usadas para determinar a quantia escriturada bruta;

A rubrica de AFT (Ativos Fixos Tangíveis) engloba as seguintes situações:

Bens de domínio Público, património histórico, artístico e cultural	*Terrenos e recursos naturais* *Edifícios e outras construções* *Infraestruturas* *Património histórico, artístico e cultural* *Outros bens de domínio público*
Bens próprios	*Terrenos e recursos naturais* *Edifícios e outras construções* *Equipamento básico* *Equipamento de transporte* *Equipamento administrativo* *Equipamentos biológicos* *Outros ativos fixos tangíveis*

No reconhecimento inicial, de acordo com os parágrafos 18 a 20 da NCP 5, é utilizado o critério do custo (aquisição ou construção). Quando não se conhece o custo (designadamente em transações sem contraprestação), são admitidos o Valor Patrimonial Tributário para os imóveis e o valor de mercado para os restantes ativos, este último também em conformidade com a Estrutura Concetual do SNC-AP.

Na sequência do levantamento entre os bens imóveis descritos, efetuado a partir do setor do património e comparativamente com os registos contabilísticos dos exercícios anteriores, verificou-se que ainda existem imóveis que não têm registo na Conservatória do Registo Predial e outros sem inscrição matricial. No entanto, encontra-se em processo a regularização do registo na Conservatória do Registo Predial e inscrição matricial dos referidos bens.

Transferência de Competências no domínio da educação:

Já foram reconhecidos e mensurados em Ativos Fixos Tangíveis os imóveis afetos à Educação, resultantes da concretização do quadro de transferência de competência para os órgãos municipais dos equipamentos educativos transferidos para o Município, de acordo com o Decreto-Lei nº 21/2019 de 30/01.

No que se refere aos equipamentos educativos, designadamente de equipamento básico, mobiliário, material didático e equipamentos tecnológicos e desportivos, encontrava-se em curso à data de encerramento de contas do exercício de 2023, o processo de inventariação, catalogação e mensuração, perspetivando-se a sua conclusão em 2024 e estimando-se que o valor global a ser reconhecido nas demonstrações financeiras, não seja materialmente relevante.

(b) Os métodos de depreciação usados;

Método da linha reta conforme vidas úteis previstas pelo CC (Classificador Complementar).

(c) As vidas úteis ou as taxas de depreciação usadas;

Os bens móveis adquiridos até 31 de dezembro de 2019 apresentam a vida útil calculada com base no definido pela Portaria 671/2000 de 17 de abril (Cadastro de Inventário dos Bens do Estado – CIBE). No caso dos edifícios e outras construções e bens móveis adquiridos a partir de 2020, foram adotadas as vidas úteis previstas pelo CC. Ver nota 2.1 acima.

(d) A quantia escriturada bruta e a depreciação acumulada (agregada com as perdas de imparidade acumuladas) no início e no fim do período, e

Anexo às demonstrações financeiras – Ano 2023

Rubricas (1)	Início do Período				Final do Período			
	Quantia Bruta (2)	Amortizações Acumuladas (3)	Perdas por Imparidade Acumuladas (4)	Quantia escritura (5) = (2)-(3)-(4)	Quantia Bruta (6)	Amortizações Acumuladas (7)	Perdas por Imparidade Acumuladas (8)	Quantia escritura (9) = (6)-(7)-(8)
Bens de domínio público, património histórico, artístico e cultural								
Terrenos e recursos naturais	441 043,69 €	175 058,95 €		265 984,74 €	449 043,69 €	175 058,95 €		273 984,74 €
Edifícios e outras construções	4 639 269,63 €	1 731 231,24 €		2 908 038,39 €	4 681 038,84 €	1 856 471,13 €		2 824 567,71 €
Infraestruturas	42 095 497,90 €	31 980 666,43 €		10 114 831,47 €	47 361 831,67 €	37 610 099,53 €		9 751 732,14 €
Património histórico, artístico e cultural	66 578,75 €	230,95 €		66 347,80 €	68 542,64 €	434,44 €		68 108,20 €
Outros				- €	14 332,92 €	895,80 €		13 437,12 €
Bens de domínio público em curso				- €				- €
	47 242 389,97 €	33 887 187,57 €	- €	13 355 202,40 €	52 574 789,76 €	39 642 959,85 €	- €	12 931 829,91 €
Outros ativos fixos tangíveis								- €
Terrenos e recursos naturais	1 457 155,63 €	136 239,62 €		1 320 916,01 €	1 459 000,63 €	143 331,17 €		1 315 669,46 €
Edifícios e outras construções	20 089 850,21 €	5 720 497,48 €		14 369 352,73 €	20 571 809,21 €	6 191 941,24 €		14 379 867,97 €
Equipamento básico	2 020 562,84 €	1 491 953,90 €		528 608,94 €	2 732 936,17 €	1 829 825,28 €		903 110,89 €
Equipamento de transporte	1 344 015,38 €	1 207 472,16 €		136 543,22 €	1 500 110,58 €	1 255 057,06 €		245 053,52 €
Equipamento administrativo	1 016 649,24 €	986 594,96 €		30 054,28 €	1 087 210,79 €	997 762,13 €		89 448,66 €
Equipamentos biológicos				- €				- €
Outros	437 669,53 €	406 352,68 €		31 316,85 €	439 173,32 €	417 483,53 €		21 689,79 €
Ativos fixos tangíveis em curso	1 104 231,73 €			1 104 231,73 €	2 817 571,86 €			2 817 571,86 €
	27 470 134,56 €	9 949 110,80 €	- €	17 521 023,76 €	30 607 812,56 €	10 835 400,41 €	- €	19 772 412,15 €
				- €				- €
Total	**74 712 524,53 €**	**43 836 298,37 €**	**- €**	**30 876 226,16 €**	**83 182 602,32 €**	**50 478 360,26 €**	**- €**	**32 704 242,06 €**

(e) Uma reconciliação da quantia escriturada no início e no fim do período mostrando:

(i) Adições;

(ii) Alienações;

(iii) Aumentos ou diminuições resultantes de extinção, fusão e reestruturação de entidades;

(iv) Aumentos ou diminuições resultantes de revalorizações e de perdas por imparidade (se existirem) reconhecidas ou revertidas diretamente no património líquido;

(v) Perdas por imparidade e reversões de perdas por imparidade reconhecidas nos resultados;

(vi) Depreciação;

(vii) As diferenças de câmbio líquidas que surjam da transposição de demonstrações financeiras da moeda funcional para uma moeda de apresentação diferente, incluindo a transposição de uma unidade operacional estrangeira para a moeda de apresentação da entidade

que relata; e

(viii) Outras alterações.

Rubricas (1)	Quantia Escriturada Inicial (2)	Variações								Quantia Escriturada Final (11)=(2)+(3)+(4)-(5)+(6)+(7)-(8)+(9)+(10)
		Adições (3)	Transferências Internas à Entidade (4)	Revalorizações (5)	Reversões Perdas Por Imparidade (6)	Perdas Por Imparidade (7)	Depreciações do Período (8)	Diferenças Câmbiais (9)	Diminuições (10)	
Bens domínio público, patr. histórico, art. e cultural										
Terrenos e recursos naturais	265 984,74 €	8 000,00 €								273 984,74 €
Edifícios e outras construções	2 908 038,39 €	11 008,96 €	30 760,25 €				- 125 239,89 €			2 824 567,71 €
Infraestruturas	10 114 831,47 €	5 267 904,80 €					- 1 328 014,72 €		- 4 302 989,41 €	9 751 732,14 €
Património histórico, artístico e cultural	66 347,80 €	1 963,89 €					- 203,49 €			68 108,20 €
Outros	- €	14 332,92 €					- 895,80 €			13 437,12 €
Bens de domínio público em curso	- €									- €
	13 355 202,40 €	5 303 210,57 €	30 760,25 €	- €	- €	- €	- 1 454 353,90 €	- €	- 4 302 989,41 €	12 931 829,91 €
Outros ativos fixos tangíveis										
Terrenos e recursos naturais	1 320 916,01 €	1 845,00 €					- 7 091,55 €			1 315 669,46 €
Edifícios e outras construções	14 369 352,73 €	88 512,89 €	393 446,11 €				- 438 964,70 €		- 32 479,06 €	14 379 867,97 €
Equipamento básico	528 608,94 €	1 072 689,95 €					- 178 266,36 €		- 519 921,64 €	903 110,89 €
Equipamento de transporte	136 543,22 €	156 095,20 €					- 47 584,90 €			245 053,52 €
Equipamento administrativo	30 054,28 €	70 636,37 €					- 11 241,99 €			89 448,66 €
Equipamentos biológicos	- €									- €
Outros	31 316,85 €	1 577,79 €					- 11 204,85 €			21 689,79 €
Ativos fixos tangíveis em curso	1 104 231,73 €	2 137 546,49 €	- 424 206,36 €							2 817 571,86 €
	17 521 023,76 €	3 528 903,69 €	- 30 760,25 €	- €	- €	- €	- 694 354,35 €	- €	- 552 400,70 €	19 772 412,15 €
Total	**30 876 226,16 €**	**8 832 114,26 €**	**- €**	**- €**	**- €**	**- €**	**- 2 148 708,25 €**	**- €**	**- 4 855 390,11 €**	**32 704 242,06 €**

Rubricas (1)	Adições										Total (12)=(2)+(3)+(4)+(5)+(6)+(7)+(8)+(9)+(10)+(11)
	Internas (2)	Compra (3)	Cessão (4)	Transferência ou Troca (5)	Expropriação (6)	Doação, herança ... (7)	Dação em Pagamento (8)	Locação Financeira (9)	Fusão, Cisão ... (10)	Outras (11)	
Bens domínio público, patr. histórico, art. e cultural											
Terrenos e recursos naturais		8 000,00 €									8 000,00 €
Edifícios e outras construções		11 008,96 €									11 008,96 €
Infraestruturas		44 200,84 €								5 223 703,96 €	5 267 904,80 €
Património histórico, artístico e cultural		1 963,89 €									1 963,89 €
Outros		14 332,92 €									14 332,92 €
Bens de domínio público em curso											- €
	- €	79 506,61 €	- €	- €		- €	- €	- €	- €	5 223 703,96 €	5 303 210,57 €
Outros ativos fixos tangíveis											
Terrenos e recursos naturais										1 845,00 €	1 845,00 €
Edifícios e outras construções		19 486,18 €								69 026,71 €	88 512,89 €
Equipamento básico		335 119,32 €								737 570,63 €	1 072 689,95 €
Equipamento de transporte		136 684,00 €								19 411,20 €	156 095,20 €
Equipamento administrativo		70 636,37 €									70 636,37 €
Equipamentos biológicos											- €
Outros		1 577,79 €									1 577,79 €
Ativos fixos tangíveis em curso		2 137 546,49 €									2 137 546,49 €
	- €	2 701 050,15 €	- €	- €		- €	- €	- €	- €	827 853,54 €	3 528 903,69 €
Total	**- €**	**2 780 556,76 €**	- €	- €		- €	- €	- €	- €	**6 051 557,50 €**	**8 832 114,26 €**

Rubricas (1)	Diminuições					Total (7)=(2)+(3)+(4)+(5)+(6)
	Alienações a Título Oneroso (2)	Transferência ou Troca (3)	Devolução ou Reversão (4)	Fusão, Cisão, Reestruturação (5)	Outras (6)	
Bens domínio público, patr. histórico, art. e cultural						
Terrenos e recursos naturais						- €
Edifícios e outras construções						- €
Infraestruturas					- 4 302 989,41 €	- 4 302 989,41 €
Património histórico, artístico e cultural						- €
Outros						- €
Bens de domínio público em curso						- €
	- €	- €	- €	- €	- 4 302 989,41 €	- 4 302 989,41 €
Outros ativos fixos tangíveis						
Terrenos e recursos naturais						- €
Edifícios e outras construções					- 32 479,06 €	- 32 479,06 €
Equipamento básico					- 519 921,64 €	- 519 921,64 €
Equipamento de transporte						- €
Equipamento administrativo						- €
Equipamentos biológicos						- €
Outros						- €
Ativos fixos tangíveis em curso						- €
	- €	- €	- €	- €	- 552 400,70 €	- 552 400,70 €
Total	- €	- €	- €	- €	**- 4 855 390,11 €**	**- 4 855 390,11 €**

5.2 — Uma entidade deve também divulgar para cada classe de ativos fixos tangíveis reconhecida nas demonstrações financeiras:

(a) A existência e quantias de restrições de titularidade e os ativos fixos tangíveis dados como garantia de passivos;

Não aplicável.

(b) A quantia de dispêndios reconhecida na quantia escriturada de um ativo fixo tangível no decurso da sua construção;

Não aplicável.

(c) A quantia de compromissos contratuais para a aquisição de ativos fixos tangíveis;

Conta Ativo	Classificação Orçamental	Descrição	Valor
4342	070106	Material de transporte	12 757,46 €
4351	070107	Equipamento de informática	181 272,20 €
4339	070115	Outros investimentos	1 922 686,22 €
Total de compromissos contratuais por Classe de Ativo Tangível			**2 116 715,88 €**

(d) Se não for divulgada separadamente na demonstração dos resultados, a quantia da compensação por terceiros relativa a bens do ativo fixo tangível em imparidade, perdidos ou cedidos, que está incluída nos resultados.

Não aplicável.

5.3 A entidade deve divulgar a depreciação durante um período, distinguindo a parte reconhecida nos resultados e a parte incluída no custo de outros ativos.

Não aplicável.

5.4 — De acordo com a NCP 2, uma entidade divulga a natureza e efeito de qualquer alteração numa estimativa contabilística que tenha efeito material no período corrente, ou que se espera venha a ter em períodos subsequentes. Para ativos fixos tangíveis, tal divulgação pode ocorrer de alterações em estimativas com respeito a:

(a) Valores residuais;

Não aplicável.

(b) Custos estimados de desmantelamento, remoção ou restauro de ativos fixos tangíveis;

Não aplicável.

(c) Vidas úteis; e

Não aplicável. Utilização das vidas úteis, conforme já divulgado, tal como estabelecidas pela Portaria 671/2000 de 17 de abril e Classificador Complementar.

(d) Método de depreciação.

Não aplicável. Utilização do método da linha reta. Consistência de método entre o SNC-AP e POCAL.

5.5 — Se os ativos fixos tangíveis forem apresentados por quantias revalorizadas deve ser divulgado:

(a) A data de eficácia da revalorização;

Não aplicável.

(b) Dispositivo legal de suporte;

Não aplicável.

(c) O excedente de revalorização, no início e no final dos períodos de relato, indicando as alterações durante o mesmo e quaisquer restrições na distribuição do seu saldo;

Não aplicável.

(d) A soma de todos os aumentos dos excedentes de revalorização; e

Não aplicável.

(e) A soma de todas as reduções dos excedentes de revalorização.

Não aplicável.

5.6 — Quando aplicável, as entidades devem ainda fazer as seguintes divulgações:

(a) A quantia escriturada de ativos fixos tangíveis temporariamente sem uso;

Não aplicável.

(b) A quantia escriturada bruta de qualquer ativo fixo tangível totalmente depreciado que ainda esteja em uso; e

Classe Ativo	Descrição	Quantia Escriturada Bruta
43012	Terrenos não incluídos em plano de urbanização solo rural	169 975,75 €
43029	Outros	10 398,82 €
43031	Viadutos, arruamentos e obras complementares	9 263 851,38 €
43035	Sistemas de drenagem de águas residuais	12 929,99 €
43036	sistemas de abastecimento de água	13 218,02 €
43039	Outras Infraestruturas	285 776,14 €
4313	Outros terrenos situados dentro do perímetro urbano	13 693,35 €
4321	Habitações e edificações para serviços	4 983,02 €
4325	Piscinas e complexos desportivos	23 258,55 €
4331	Equipamento informático e de telecomunicações	69 984,47 €
4332	Equipamento para investigação e formação, de medida e de utilização técnica especial	75 081,71 €
4333	Equipamento e material específico dos serviços de saúde	16 111,14 €
4334	Equipamento e material recreativo, desportivo, de educação e de cultura	175 841,94 €
4335	Equipamento e material para serviços de alimentação, rouparia e lavandaria	119 590,36 €
4336	Equipamento para agricultura, pesca e jardinagem	109 166,41 €
4337	Equipamento e material de apoio à produção	237 310,90 €
4338	Equipamento militar, de segurança e defesa	145 359,29 €
4339	Outro equipamento básico	14 006,24 €
4342	Transportes rodoviários	461 570,73 €
4351	Equipamento informático e de telecomunicações	440 779,15 €
4352	Equipamento para investigação e formação, de medida e de utilização técnica especial	19 719,48 €
4353	Mobiliário de escritório e de arquivo	421 323,45 €
4371	Equipamento de oficina e reparações	25 137,46 €
4372	Equipamento de decoração e conforto, de utilização comum	280 268,93 €
4373	Equipamento individual para fins especiais	148,83 €
4374	Equipamento para acondicionamento de embalagens	46 629,66 €
4379	Outros	8 407,19 €
	Quantia escriturada bruta dos ativos fixos tangíveis totalmente depreciados, ainda em uso	**12 464 522,36 €**

(c) A quantia escriturada de ativos fixos tangíveis retirados de uso ativo e detidos para alienação.

Não aplicável.

6 — Locações

Locatários

6.1 — No que se refere a locações financeiras os locatários devem divulgar o seguinte:

(a) Para cada classe de ativos, a quantia escriturada líquida à data de relato;

Não Aplicável.

(b) Uma reconciliação entre o total dos futuros pagamentos mínimos da locação à data de relato e o seu valor presente.

Não Aplicável.

(c) Além disso, uma entidade deve divulgar o total de futuros pagamentos mínimos da locação futuros à data de relato, e o seu valor presente, para cada um dos seguintes períodos:

(i) Não superior a um ano;

(ii) Superior a um ano e não superior a cinco anos;

(iii) Superior a cinco anos.

Não Aplicável.

(d) As rendas contingentes reconhecidas como gastos do período;

Não Aplicável.

(e) O total dos futuros pagamentos mínimos de sublocação que se espera receber segundo sublocações não canceláveis à data de relato; e

Não Aplicável.

(f) Uma descrição geral dos acordos de locação significativos do locatário, incluindo pelo menos o seguinte:

(i) Os critérios na base dos quais se determinam as rendas contingentes a pagar;

Não Aplicável.

(ii) A existência e os termos de renovação, ou de opções de compra e cláusulas de escalonamento; e

Não Aplicável.

(iii) Restrições impostas por acordos de locação, tais como as respeitantes ao retorno dos resultados, retorno de contribuições de capital, dividendos ou distribuições similares, dívida adicional e futuras locações.

Não Aplicável.

6.2 — No que se refere a locações operacionais os locatários devem divulgar o seguinte:

(a) O total dos futuros pagamentos mínimos de locação segundo locações operacionais não canceláveis para cada um dos seguintes períodos:

(i) Não superior a um ano;

(ii) Superior a um ano e não superior a cinco anos;(iii) Superior a cinco anos;

Não Aplicável.

(b) O total de futuros pagamentos mínimos de sublocação que se espera receber segundo sublocações não canceláveis à data de relato;

Não Aplicável.

(c) Pagamentos de locação e de sublocação reconhecidos como um gasto do período, separando as quantias relativas a pagamentos mínimos de locação, rendas contingentes e pagamentos de sublocação;

Não Aplicável.

(d) Uma descrição geral dos acordos de locação significativos do locatário, incluindo pelo menos o seguinte:

(i) Os critérios na base dos quais se determinam as rendas contingentes a pagar;

Não Aplicável.

(ii) A existência e os termos de renovação ou de opções de compra e cláusulas de escalonamento; e

Não Aplicável.

(iii) Restrições impostas por acordos de locação, tais como as respeitantes ao retorno dos resultados, retorno de contribuições de capital, dividendos ou distribuições similares, dívida adicional e futuras locações.

Não Aplicável.

Locadores

6.3 — Quanto a locações financeiras os locadores devem divulgar o seguinte:

(a) Uma reconciliação entre o investimento total bruto na locação à data de relato e o valor presente dos pagamentos mínimos da locação a receber na mesma data. Adicionalmente, uma entidade deve divulgar o investimento bruto na locação e o valor presente dos pagamentos mínimos da locação a receber à data de relato, relativamente a cada um dos seguintes períodos:

(i) Não superior a um ano;

(ii) Superior a um ano e não superior a cinco anos; e(iii) Superior a cinco anos.

Não Aplicável.

(b) Rendimento financeiro não obtido;

Não Aplicável.

(c) Os valores residuais não garantidos que acrescem em benefício do locador;

Não Aplicável.

(d) O ajustamento acumulado de pagamentos mínimos da locação a receber incobráveis;

Não Aplicável.

(e) As rendas contingentes reconhecidas como rendimentos do período na demonstração dos resultados; e

Não Aplicável.

(f) Uma descrição geral dos acordos de locação significativos do locador.

Não Aplicável.

6.4 — Quanto a locações operacionais os locadores devem divulgar o seguinte:

(a) O total dos futuros pagamentos mínimos da locação relativo a locações operacionais não canceláveis, para cada um dos seguintes períodos:

(i) Não superior a um ano;

(ii) Superior a um ano e não superior a cinco anos; e

(iii) Superior a cinco anos.

Não Aplicável.

(b) O total das rendas contingentes reconhecidas como rendimentos do período na demonstração dos resultados; e

Não Aplicável.

(c) Uma descrição geral dos acordos de locação significativos do locador.

Não Aplicável.

6.5 — Os requisitos de divulgação para locatários e locadores aplicam-se igualmente às vendas seguidas de locação. Assim, a descrição dos acordos significativos de locação para estes casos implica a divulgação de cláusulas únicas e invulgares do *acordo ou dos termos da transação.*

Não Aplicável.

7 — Custos de empréstimos obtidos

7.1 — Uma entidade deve divulgar:

(a) A política contabilística adotada para os custos de empréstimos obtidos;

Nos termos do estabelecido pela NCP 7, os custos de empréstimos obtidos são reconhecidos como um gasto no período em que são suportados independentemente de como esses empréstimos são aplicados.

Os custos de empréstimos obtidos que sejam diretamente atribuíveis à aquisição, construção ou produção de um ativo que se qualifica são capitalizados como parte do custo desse ativo. Estes custos são capitalizados como parte do custo do ativo quando for provável que deles resultem benefícios económicos futuros ou potencial de serviço para a entidade e os custos possam ser mensurados com fiabilidade.

Quando uma entidade adotar o tratamento contabilístico da capitalização, esse tratamento é aplicado de forma consistente a todos os custos de

empréstimos obtidos que sejam diretamente atribuíveis à aquisição, construção ou produção de todos os ativos que se qualifica da entidade.

(b) A quantia dos custos de empréstimos capitalizada durante o período; e

Entidade	Data do Contrato	Data de Visto do IC	Prazo do contrato	Capital		Pagamentos de anos anteriores			Pagamentos do ano			Encargos vencidos e não pagos	Saldo em 1 de janeiro	saldo em 31 de dezembro
				Contratado	Utilizado	Amortizações	Juros	Total	Amortizações	Juros	Total			
CCAM	11-05-2009	31-07-2009	20	2 337 068,00 €	2 285 000,00 €	1 366 462,47 €	147 478,67 €	1 513 941,14 €	124 492,29 €	26 309,95 €	150 802,24 €	- €	918 537,52 €	794 045,23 €
CCAM	04-12-2013	19-12-2013	14	4 000 000,00 €	4 000 000,00 €	2 563 495,36 €	949 404,35 €	3 512 899,71 €	453 369,46 €	67 551,88 €	520 921,34 €	- €	1 436 504,64 €	983 135,18 €
													2 355 042,16 €	1 777 180,41 €

(c) A taxa de capitalização usada para determinar a quantia de custos de empréstimos elegíveis para capitalização (quando for necessário aplicar uma taxa média de capitalização a empréstimos obtidos para fins gerais).

Não Aplicável.

8 — Propriedades de investimento

Modelo do justo valor e modelo do custo

8.1 — As divulgações seguintes aplicam-se em complemento das previstas na nota 6 — Locações. De acordo com a NCP 6 o titular de uma propriedade de investimento faz as divulgações dos locadores sobre locações que tenha celebrado. Uma entidade que detenha uma propriedade de investimento segundo uma locação financeira ou uma locação operacional faz as divulgações dos locatários para locações financeiras e faz divulgações dos locadores para quaisquer locações operacionais que tenham celebrado.

8.2 — Uma entidade deve divulgar:

(a) Se aplica o modelo do justo valor ou o modelo do custo;

Não Aplicável.

(b) Se aplica o modelo do justo valor, se, e em que circunstâncias, os interesses em propriedades detidos segundo locações operacionais são classificados e contabilizados como propriedades de investimento;

Não aplicável.

(c) Quando a classificação for difícil, os critérios que usa para distinguir uma propriedade de investimento de uma propriedade ocupada pelo titular e de uma propriedade detida para venda no decurso normal da atividade;

Não aplicável.

(d) Os métodos e pressupostos significativos aplicados na determinação do justo valor das propriedades de investimento, incluindo uma declaração sobre se a determinação do justo valor foi suportada por evidência do mercado ou se foi mais baseada em outros fatores (que a entidade deve divulgar) devido à natureza da propriedade e à falta de dados comparáveis de mercado;

Não aplicável.

(e) A extensão até à qual o justo valor das propriedades de investimento (como mensurado ou divulgado nas demonstrações financeiras) se baseia numa avaliação feita por um avaliador independente com uma qualificação profissional reconhecida e relevante e com experiência recente na localização e categoria das propriedades de investimento que estão a ser avaliadas. Se tal avaliação não tiver sido feita, esse facto deve ser divulgado;

Não aplicável.

(f) As quantias incluídas na demonstração dos resultados quanto a:

(i) Propriedade de investimento que não geraram rendimento de rendas durante o período;

Não aplicável.

(ii) A existência e quantia de restrições sobre o grau de realização das propriedades de investimento ou sobre a remessa de rendimento e de recebimentos de alienações; e

Não aplicável.

(iii) Obrigações contratuais para comprar, construir ou desenvolver propriedades de investimento ou para fazer reparações, manutenção ou melhorias.

Não aplicável.

Modelo do justo valor

8.3 — Além das divulgações exigidas anteriormente, uma entidade que aplique o modelo do justo valor deve também divulgar uma reconciliação da quantia escriturada das propriedades de investimento no início e no fim do período, mostrando o que se segue:

Não aplicável.

(a) Adições, divulgando separadamente as adições resultantes de aquisições e as resultantes de dispêndio subsequente reconhecido na quantia escriturada de um ativo;

(b) Adições resultantes de aquisições por meio de concentrações da entidade;

(c) Alienações;

(d) Ganhos ou perdas líquidas provenientes do justo valor;

(e) As diferenças cambiais líquidas que surjam da transposição de demonstrações financeiras para uma moeda de apresentação diferente, e da transposição de uma unidade operacional estrangeira para a moeda de apresentação da entidade que relata;

(f) Transferências para e de inventários e propriedade ocupada pelo titular; e

(g) Outras alterações.

Não aplicável.

8.4 Quando uma avaliação obtida for ajustada significativamente para efeito das demonstrações financeiras, por exemplo para evitar dupla contagem de ativos ou passivos que são reconhecidos como ativos e passivos separados, a entidade deve divulgar uma reconciliação entre a avaliação obtida e a avaliação ajustada incluída nas demonstrações financeiras, mostrando separadamente a quantia agregada de quaisquer obrigações de locação que tenham sido acrescentadas, e quaisquer outros ajustamentos significativos.

Não aplicável.

8.5 Nos casos excecionais em que não seja possível mensurar o justo valor com fiabilidade, uma propriedade de investimento é mensurada usando o modelo do custo, a reconciliação exigida na nota 8.3 deve divulgar as quantias relativas a essas propriedades de investimento separadamente de quantias relativas a outras propriedades de investimento. Além disso, uma entidade deve divulgar:

(a) Uma descrição das propriedades de investimento;

(b) Uma explicação sobre o facto de o justo valor não poder ser mensurado com fiabilidade;

(c) Se possível, o intervalo de estimativas dentro do qual seja provável que fique o justo valor; e

(d) Sobre a alienação de propriedade de investimento não registada pelo justo valor:

(i) O facto de a entidade ter alienado propriedades de investimento não registadas pelo justo valor;

(ii) A quantia escriturada dessas propriedades de investimento à data da venda; e

(iii) A quantia de ganho ou perda reconhecido.

Não aplicável.

Modelo do custo

8.6 — Além das divulgações exigidas pela nota 8.2, uma entidade que aplique o modelo do custo deve também divulgar:

(a) As vidas úteis ou as taxas de depreciação

Não aplicável.

(b) As vidas úteis ou as taxas de depreciação usadas;

Não aplicável.

(c) A quantia escriturada bruta e a depreciação acumulada (agregada com perdas de imparidade acumuladas) no início e no fim do período;

Não aplicável.

(d) Uma reconciliação da quantia escriturada das propriedades de investimento no início e no fim do período mostrando o que se segue:

(i) Adições, divulgando separadamente as adições resultantes de aquisições e as resultantes de dispêndio subsequente reconhecido como um ativo;

(ii) Adições resultantes de aquisições por meio de concentrações da entidade;

(iii) Alienações;

(iv) Depreciação;

(v) A quantia de perdas por imparidade reconhecidas, e a quantia de perdas por imparidade revertidas, durante o período;

(vi) As diferenças cambiais líquidas que surjam da transposição de demonstrações financeiras para uma moeda de apresentação diferente, e da transposição de uma unidade operacional estrangeira para a moeda de apresentação da entidade que relata;

(vii) Transferências para e de inventários e propriedade ocupada pelo proprietário; e

(viii) Outras alterações; e

Não aplicável.

(e) O justo valor de propriedades de investimento. Nos casos excecionais em que uma entidade não possa determinar o justo valor da propriedade de investimento com fiabilidade, deve divulgar:

(i) Uma descrição das propriedades de investimento;

Não Aplicável.

(ii) Uma explicação sobre o facto de o justo valor não poder ser determinado com fiabilidade;

Não Aplicável.

(iii) Se possível, o intervalo de estimativas dentro do qual é altamente provável que fique o justo valor.

Não aplicável.

9 — Imparidade de ativos

Divulgações gerais

9.1 — Uma entidade deve divulgar os critérios por si desenvolvidos para distinguir ativos não geradores de caixa de ativos geradores de caixa.

Os ativos geradores de caixa são detidos com o objetivo principal de gerarem retorno económico, situação que se verifica quando o ativo é usado de forma consistente com a adotada por uma entidade comercial.

A generalidade dos ativos do Município é não gerador de caixa, verificando-se casos em que um ativo poderá gerar fluxos de caixa, embora seja principalmente detido para prestar um serviço.

Por norma, um ativo é classificado como gerador de caixa desde que tal ativo seja utilizado com objetivo de gerar retorno económico através do fornecimento de bens e/ou serviços a terceiros.

Nos termos da NCP 9, esta nota não se aplica a "Inventários", "Contratos de Construção", "Ativos Financeiros – no âmbito da NCP 18 – Instrumentos Financeiros", "Propriedades de Investimento ao Justo Valor", "Ativos Fixos tangíveis e Ativos intangíveis" mensurados por quantias revalorizadas, "Goodwill", "Ativos Biológicos" mensurados ao justo valor menos custos de venda e "Outros Ativos" cujos requisitos contabilísticos de imparidade se encontrem previstos noutras NCP.

Deste modo, as divulgações desta nota estarão relacionadas com Ativos Fixos Tangíveis, Ativos intangíveis e Propriedades de Investimento, todos mensurados ao custo.

Divulgações específicas — <u>Ativos não geradores de caixa</u>

9.2 — Uma entidade deve divulgar o seguinte por cada perda por imparidade material reconhecida ou revertida durante o período:

(a) Os acontecimentos e circunstâncias que conduziram ao reconhecimento ou reversão da perda por imparidade.

Para avaliar se existe algum indício de que um ativo possa estar em imparidade, o Município de Mêda considera as seguintes situações:

i) Fontes externas de informação

(a) Cessação, ou cessação eminente, da procura ou da necessidade dos serviços proporcionados pelo ativo;

(b) Ocorreram durante o período, ou ocorrerão no futuro próximo, alterações significativas de longo prazo com um efeito adverso na entidade, no ambiente tecnológico em que a entidade opera, na legislação ou na política governamental;

ii) — Fonte internas de informação

(a) Evidência de obsolescência ou danos físicos no ativo;

(b) Ocorreram durante o período, ou espera-se que ocorrerão no futuro próximo, alterações significativas de longo prazo com efeitos adversos na entidade, na extensão ou na forma em que um ativo é usado ou se espera que seja usado. Estas alterações incluem o ativo tornar-se inútil, existir um plano para descontinuar ou reestruturar as operações a que o ativo pertença, ou um plano para alienar um ativo antes da data previamente esperada, e a reavaliação da vida útil de um ativo;

(c) Uma decisão para suspender a construção do ativo antes de estar concluído ou em condições de ser utilizado; e

(d) Evidência indicando que o desempenho de serviço de um ativo está a ser, ou será, significativamente pior do que esperado.

Nos termos da NCP 9, a procura ou a necessidade de serviços pode variar no tempo, o que afetará a extensão em que os ativos não geradores de caixa são utilizados ao proporcionar esses serviços, mas variações negativas na procura não são necessariamente indícios de imparidade. Quando a procura de serviços cessa, ou está prestes a cessar, os ativos utilizados para proporcionar esses serviços podem estar em imparidade. A procura pode ser considerada como estando prestes a cessar quando é de tal forma baixa que a entidade ou não

tentou responder a essa procura, ou respondendo não teria adquirido o ativo que está a ser considerado para teste de imparidade. Podem também ocorrer situações em que o fim de um serviço implica que os ativos sejam considerados na prestação de outros serviços.

Note-se que com a descentralização de competências e a assunção de serviços por parte do Município, verifica-se maior concentração de serviços que cada vez absorvem maiores recursos humanos e financeiros.

Assim, nestes termos do acima explicitado, não se verificam indícios de que, á data de relato, se verifique a existência de indícios de imparidade sobre os ativos do Município.

(b) A quantia da perda por imparidade reconhecida ou revertida.

Não aplicável.

(c) A natureza do ativo.

Não aplicável.

(d) O segmento a que o ativo pertence se a entidade relatar a informação por segmentos de acordo com a NCP 25.

Não aplicável.

(e) Se a quantia recuperável de serviço do ativo é o seu justo valor menos custos de vender ou o seu valor de uso.

Não aplicável.

(f) Se a quantia recuperável de serviço for o justo valor menos custos de vender, a base usada para determinar o justo valor menos custos de vender (tal como se o justo valor foi determinado por referência a um mercado ativo).

Não aplicável.

(g) Se a quantia recuperável de serviço for o valor de uso, a abordagem usada para determinar o valor de uso.

Não aplicável.

9.3 — Uma entidade deve divulgar a informação que se segue para o total de perdas por imparidade e o total de reversões de perdas por imparidade reconhecidas durante o período para as quais nenhuma informação esteja divulgada:

(a) As principais classes de ativos afetados por perdas por imparidade (e as principais classes de ativos afetados por reversões de perdas por imparidade).

Ativo	Natureza	Quantia Bruta	Perdas por Imparidade Acumulada	Reversão de Imparidades	Quantia recuperável
(1)	(2)	(3)	(4)	(5)	(6)=(3)-(4)+(5)
Clientes, contribuintes e utentes		105 839,78 €	35 139,75 €		70 700,03 €
Total	**- €**	**105 839,78 €**	**35 139,75 €**	**- €**	**70 700,03 €**

(b) Os principais acontecimentos e circunstâncias que conduziram ao reconhecimento das perdas por imparidade e reversões de perdas por imparidade.

Não Aplicável.

9.4 — Uma entidade deve divulgar os principais pressupostos usados para determinar a quantia recuperável de serviço de ativos durante o período.

Não Aplicável.

Divulgações específicas — Ativos geradores de caixa

9.5 — Uma entidade deve divulgar o seguinte por cada perda por imparidade material reconhecida ou revertida durante o período para um ativo individual gerador de caixa ou uma unidade geradora de caixa:

(a) Os acontecimentos e circunstâncias que conduziram ao reconhecimento ou reversão da perda por imparidade.

Foram considerados os mesmos critérios que os divulgados para os ativos não geradores de caixa, conforme explicitado na nota 9.2 a) acima.

(b) A quantia da perda por imparidade reconhecida ou revertida.

Classe Ativo	Descrição	Imparidade Reconhecida	Reversão de Imparidades
21	Clientes, contribuintes e utentes	11 123,36 €	
	Total	**11 123,36 €**	**0,00 €**

As imparidades reconhecidas correspondem a dívida com mais de um ano cuja previsão de cobrança é reduzida.

(c) Relativamente a um ativo gerador de caixa:

(i) A natureza do ativo; e

Não Aplicável.

(ii) Se a entidade relata informação por segmentos de acordo com a NCP 25, o segmento relatado a que o ativo pertence, com base no formato de relato da entidade.

Não Aplicável.

(d) Relativamente a uma unidade geradora de caixa:

(i) Uma descrição da unidade geradora de caixa (por exemplo, se é uma linha de produtos, uma instalação, uma operação comercial, uma área geográfica ou um segmento relatado);

Não Aplicável.

(ii) **A quantia da perda por imparidade reconhecida ou revertida por classe de ativos e, se a entidade relatar informação por segmentos de acordo com a NCP 25, por segmento relatado com base no formato de relato da entidade; e**

Não Aplicável.

(iii) **Se a agregação de ativos para identificar a unidade geradora de caixa se alterou desde a estimativa anterior da quantia recuperável (se a houver) da unidade geradora de caixa, uma descrição da forma corrente e anterior de agregar ativos e as razões para alterar essa forma de identificação da unidade geradora de caixa.**

Não Aplicável.

(e) Se a quantia recuperável do ativo é o justo valor menos custos de vender ou o seu valor de uso;

Não Aplicável.

(f) Se a quantia recuperável do ativo for o justo valor menos custos de vender, a base usada para determinar esse valor (por exemplo, se o justo valor foi determinado com referência a um mercado ativo); e

Não Aplicável.

(g) Se a quantia recuperável for o valor de uso, as taxas de desconto usadas na estimativa corrente e anterior (se houver) do valor de uso.

Não Aplicável.

9.6 — Uma entidade deve divulgar a seguinte informação para as perdas por imparidade agregadas e as reversões agregadas de perdas por imparidade reconhecidas durante o período para o qual nenhuma informação é divulgada de acordo com a nota anterior:

(a) As principais classes de ativos afetados por perdas por imparidade e as principais classes de ativos afetados por reversões de perdas por imparidade; e

Não Aplicável.

(b) Os principais acontecimentos e circunstâncias que levaram ao reconhecimento destas perdas por imparidade e reversões de perdas por imparidade.

Não Aplicável.

9.7 — Uma entidade deve divulgar os principais pressupostos usados para determinar a quantia recuperável de ativos durante o período.

Não Aplicável.

10 — Inventários

10.1 — Uma entidade deve divulgar:

(a) As políticas contabilísticas adotadas na mensuração de inventários, incluindo a(s) fórmula(s) de custeio usada(s);

Os inventários englobam bens comprados e detidos para revenda incluindo, por exemplo, mercadoria comprada por uma entidade e detida para revenda,

produtos acabados ou trabalhos em curso que estejam a ser produzidos pela entidade. Os inventários também incluem materiais e consumíveis aguardando o seu uso no processo de produção e bens comprados ou produzidos por uma entidade, para distribuir a terceiros gratuitamente ou por um valor simbólico.

Os inventários devem ser mensurados pela quantia mais baixa entre o custo e o valor realizável líquido, exceto quando forem adquiridos através de uma transação sem contraprestação, devem ser mensurados pelo justo valor à data de aquisição.

Quando os inventários forem detidos para distribuir sem contrapartida ou com uma contrapartida simbólica, ou para consumir no processo de produção de bens para subsequentemente distribuir sem contrapartida ou por uma contrapartida simbólica, devem ser mensurados pela quantia mais baixa entre o custo e o custo de reposição corrente.

O custo dos inventários inclui todos os custos de compra, custos de transformação e outros custos suportados para colocar os inventários no seu local e condição atuais.

Quando os inventários são vendidos, trocados ou distribuídos, a quantia escriturada desses inventários é reconhecida como um gasto do período em que o respetivo rendimento é reconhecido. Se não existir rendimento relacionado, o gasto é reconhecido quando os bens forem distribuídos ou o respetivo serviço for prestado. A quantia de qualquer abate de inventários, assim como todas as perdas de inventários, devem ser reconhecidas como um gasto no período em que ocorra o abate ou a perda. A reversão de qualquer abate de inventários é reconhecida como uma redução na quantia de inventários reconhecida como gasto do período em que a reversão ocorre.

(b) A quantia total registada de inventários e a quantia escriturada por classificações apropriadas à entidade;

Rubrica	Quantia escriturada inicial	Movimentos do período							Quantia escriturada final
		Compras líquidas	Consumos / Gastos	Var. Inv. Produção	Perdas por imparidade	Reversões Perdas por imparidade	Outras reduções de inventários	Outros aumentos de inventários	
	(1)	(2)	(3)	(4)	(5)	(6)	(7)	(8)	(9)=(1)+(2)-(3)+/-(4)-(5)+(6)-(7)+(8)
Mercadorias		295 796,77 €	295 796,77 €						- €
Matérias-primas, subsidiárias e de consumo	111 931,21 €	155 349,91 €	198 465,97 €					8 903,46 €	77 718,61 €
Produtos acabados e intermédios									- €
Subprodutos, desperdícios, resíduos e refugos									- €
Produtos e trabalhos em curso									- €
Total	111 931,21 €	451 146,68 €	494 262,74 €	- €	- €	- €	- €	8 903,46 €	77 718,61 €

(c) A quantia de inventários registada pelo justo valor menos custos de vender;

Não Aplicável.

(d) A quantia de inventários reconhecida como gasto durante o período;

Não Aplicável.

(e) A quantia de qualquer redução de inventários reconhecida como um gasto do período;

Não Aplicável.

(f) A quantia da reversão de qualquer redução que seja reconhecida na demonstração dos resultados do período;

Não Aplicável.

(g) As circunstâncias ou acontecimentos que levaram à reversão de uma redução de inventários;

Não Aplicável.

(h) A quantia escriturada de inventários dados como penhor de garantia a passivos.

Não Aplicável.

11 — Agricultura

Divulgações gerais

11.1 — Uma entidade deve divulgar o ganho ou perda global que surja durante o período corrente no reconhecimento inicial de ativos biológicos e produtos agrícolas e das alterações no justo valor menos os custos estimados no ponto de venda dos ativos biológicos.

Não aplicável.

11.2 — Uma entidade deve fazer uma descrição dos ativos biológicos que distinga entre ativos biológicos consumíveis e ativos biológicos de produção duradoura, e entre ativos biológicos detidos para venda e ativos biológicos detidos para distribuição gratuita ou com retribuição simbólica. Estas divulgações devem contemplar simultaneamente uma descrição quantificada e uma descrição narrativa.

Não aplicável.

11.3 — Uma entidade deve ainda divulgar:

(a) A natureza das suas atividades que envolvem cada grupo de ativos biológicos; e

(b) Mensurações não financeiras ou estimativas das quantidades físicas de:

(i) Cada grupo de ativos biológicos da entidade no final do período; e

(ii) Produção de produtos agrícolas durante o período.

Não aplicável.

11.4 Uma entidade deve divulgar os métodos e pressupostos relevantes utilizados na determinação do justo valor de cada grupo de produtos agrícolas no ponto da colheita e de cada grupo de ativos biológicos.

Não aplicável.

11.5 Uma entidade deve divulgar o justo valor menos os custos estimados no ponto de venda dos produtos agrícolas colhidos durante o período, determinado no ponto de colheita.

Não aplicável.

11.6 Uma entidade deve divulgar:

(a) A existência e quantias registadas de ativos biológicos cuja propriedade esteja sujeita a ónus ou encargos, designadamente as quantias registadas de ativos biológicos dados em penhora como garantia de passivos;

Não aplicável.

(b) A natureza e extensão de restrições sobre o uso ou capacidade da entidade vender ativos biológicos;

Não aplicável.

(c) A quantia de compromissos para o desenvolvimento ou aquisição de ativos biológicos; e

Não aplicável.

(d) A estratégia de gestão do risco financeiro relativo à atividade agrícola.

Não aplicável.

11.7 — Uma entidade deve apresentar uma reconciliação das alterações na quantia escriturada de ativos biológicos entre o início e o fim do período corrente. Essa reconciliação deve incluir:

(a) O ganho ou perda resultante de alterações do justo valor menos os custos estimados no ponto de venda, divulgado separadamente para ativos biológicos de produção duradoura e ativos biológicos consumíveis;

Não aplicável.

(b) Aumentos devidos a compras;

Não aplicável.

(c) Aumentos devidos a ativos adquiridos por meio de uma transação sem contraprestação;

Não aplicável.

(d) Diminuições atribuíveis a vendas de ativos;

Não aplicável.

(e) Diminuições resultantes de distribuições gratuitas ou com retribuição simbólica;

Não aplicável.

(f) Diminuições devidas a colheitas;

Não aplicável.

(g) Variações resultantes de reestruturações de entidades; e

Não aplicável.

(h) Outras alterações.

Não aplicável.

Divulgações adicionais de ativos biológicos quando o justo valor não puder ser mensurado com fiabilidade

11.8 — Se uma entidade mensurar ativos biológicos pelo seu custo menos qualquer depreciação acumulada e quaisquer perdas por imparidade acumuladas deve divulgar relativamente a tais ativos biológicos:

(a) Uma descrição desses ativos biológicos;

Não aplicável.

(b) Uma explicação da razão por que o justo valor não pode ser mensurado com fiabilidade;

Não aplicável.

(c) Se possível, o intervalo de estimativas dentro das quais é altamente provável que se situe o justo valor;

Não aplicável.

(d) O método de depreciação usado;

Não aplicável.

(e) As vidas úteis ou as taxas de depreciação usadas; e

Não aplicável.

(f) **A quantia escriturada bruta e a depreciação acumulada (agregada com perdas por imparidade acumuladas) no início e no fim do período.**

Não aplicável.

11.9 — Se, durante o período corrente, uma entidade mensurar os ativos biológicos pelo seu custo menos qualquer depreciação acumulada e quaisquer perdas por imparidade acumuladas, deve divulgar qualquer ganho ou perda reconhecido na alienação de tal ativo biológico separadamente, e na reconciliação exigida na nota 11.6 deve divulgar separadamente as quantias relativas a tais ativos biológicos. Além disso, a reconciliação deve incluir as seguintes quantias incluídas nos resultados relacionadas com esses ativos biológicos:

(a) Perdas por imparidade;

Não aplicável.

(b) Reversões de perdas por imparidade; e

Não aplicável.

(c) Depreciação.

Não aplicável.

11.10 — Se o justo valor de ativos biológicos anteriormente mensurados pelo seu custo menos qualquer depreciação acumulada e quaisquer perdas por imparidade acumuladas se tornar mensurável com fiabilidade no decurso do período corrente, uma entidade deve divulgar relativamente a esses ativos biológicos:

(a) **Uma descrição dos ativos biológicos;**

Não aplicável.

(b) Uma explicação da razão por que o justo valor se tornou mensurável com fiabilidade; e

Não aplicável.

(c) O efeito da alteração.

Não aplicável.

12 — Contratos de construção

12.1 — Uma entidade deve divulgar:

(a) A quantia do rendimento do contrato reconhecida como rendimento do período;

Não aplicável.

(b) Os métodos usados para determinar o rendimento do contrato reconhecido no período; e

Não aplicável.

(c) Os métodos usados para determinar a fase de acabamento dos contratos em curso.

Não aplicável.

12.2 — Uma entidade deve divulgar para cada contrato em curso à data de relato:

(a) A quantia agregada de custos suportados e ganhos reconhecidos (menos perdas reconhecidas) até à data;

Não aplicável.

(b) A quantia de adiantamentos recebidos; e

Não aplicável.

(c) A quantia de retenções.

Não aplicável.

13 — Rendimento de transações com contraprestação

13.1 — Uma entidade deve divulgar:

(a) As políticas contabilísticas adotadas para o reconhecimento do rendimento incluindo os métodos adotados para determinar a fase de acabamento das transações que envolvam a prestação de serviços;

O rendimento inclui apenas os influxos brutos de benefícios económicos ou potencial de serviços recebidos ou a receber pela entidade de sua própria conta. As quantias recebidas na qualidade de agente ou em representação de outras entidades (como, por exemplo, a cobrança de rendas de imóveis do Estado feita pela Direção-Geral do Tesouro e Finanças para entregar ao Estado), não são benefícios económicos ou potencial de serviço que fluam para a entidade e não resultam em aumentos de ativos ou diminuições de passivos e, por isso, são excluídos do rendimento. De forma similar, num relacionamento como agente, os influxos brutos de benefícios económicos ou de potencial de serviço incluem quantias recebidas pelo agente a favor de terceiros que não resultam em aumentos do património líquido para a entidade. As quantias cobradas por conta de terceiros não são rendimento. Pelo contrário, o rendimento é apenas a quantia da comissão recebida ou a receber relativa à cobrança ou detenção dos fluxos brutos.

O rendimento é mensurado pelo justo valor da retribuição recebida ou a receber.

A quantia de rendimento proveniente de uma transação é geralmente determinada por acordo entre a entidade e o comprador ou utilizador do ativo

ou serviço e é mensurada pelo justo valor da retribuição recebida ou a receber tendo em conta as quantias de quaisquer descontos comerciais e de quantidades concedidos.

Na maior parte dos casos, a retribuição é feita sob forma de caixa ou de equivalentes de caixa e a quantia do rendimento é a quantia de caixa ou de equivalentes de caixa recebida ou a receber. Porém, quando o influxo de caixa ou de equivalentes de caixa for diferido, o justo valor da retribuição pode ser menor que a quantia nominal de caixa recebida ou a receber. A diferença entre o justo valor e a quantia nominal da retribuição é reconhecida como rendimento de juros.

Quando o desfecho de uma transação que envolva a prestação de serviços puder ser estimado com fiabilidade, o rendimento associado à transação é reconhecido com referência à fase de acabamento da transação à data do relato. O desfecho de uma transação pode ser estimado com fiabilidade quando estiverem satisfeitas todas as seguintes condições:

(i) A quantia de rendimento pode ser mensurada com fiabilidade;

(ii) É provável que os benefícios económicos ou potencial de serviço associados à transação fluirão para a entidade;

(iii) A fase de acabamento da transação à data de relato pode ser mensurada com fiabilidade; e

(iv) Os custos suportados com a transação e os custos para completar a transação podem ser mensurados com fiabilidade.

O reconhecimento do rendimento com referência à fase de acabamento de uma transação é referido como o método da percentagem de acabamento.

O rendimento da venda de bens é reconhecido quando tiverem sido satisfeitas todas as condições seguintes:

(i) A entidade tiver transferido para o comprador os riscos e vantagens significativos da propriedade dos bens;

(ii) A entidade não mantiver envolvimento continuado na gestão a um nível usualmente associado à propriedade, nem o controlo efetivo sobre os bens vendidos;

(iii) A quantia do rendimento puder ser mensurada com fiabilidade;

(iv) For provável que os benefícios económicos ou potencial de serviço associados à transação fluirão para a entidade; e

(v) Os gastos suportados ou a suportar relativos à transação puderem ser mensurados com fiabilidade.

O rendimento proveniente do uso por terceiros de ativos da entidade que geram juros, royalties, e dividendos ou distribuições similares, é reconhecido quando:

(i) For provável que os benefícios económicos ou potencial de serviço associado à transação fluirão para a entidade;

(ii) A quantia do rendimento puder ser mensurada com fiabilidade.

O rendimento de juros, royalties, e dividendos ou distribuições similares é reconhecido usando os seguintes tratamentos contabilísticos:

(i) Os juros devem ser reconhecidos numa base proporcional ao tempo do rendimento real do ativo;

(ii) Os royalties devem ser reconhecidos à medida que são obtidos de acordo com a substância dos acordos relevantes;

e

(iii) Os dividendos ou distribuições similares devem ser reconhecidos quando o direito do acionista ou da entidade de os receber for estabelecido.

De notar que o Município de Mêda aprova anualmente a tabela de tarifas que suporta a cobrança de receita própria relacionada com vendas e prestações de serviços, encontrando-se a mesma publicada no portal do Município.

(b) A quantia de cada categoria significativa de rendimento reconhecida durante o período incluindo o rendimento proveniente de:

(i) **Prestações de serviços:** 1.128.152,82€;

(ii) **Venda de bens**: 356.542,95€;

(iii) **Juro:** Não aplicável;

(iv) **Rendas:** Não aplicável;

(v) ***Royalties*:** Não aplicável;

(vi) **Dividendos ou distribuições similares:** Não aplicável.

(c) A quantia de rendimento proveniente da troca de bens ou serviços incluídos em cada categoria significativa de rendimento.

Quando existem bens ou serviços que são trocados por bens ou serviços de natureza e valor semelhante, a troca não é considerada como uma transação que gera rendimento.

Quando os bens são vendidos ou os serviços prestados por troca de bens ou serviços de natureza e valor dissemelhantes, a troca é considerada como uma transação que gera rendimento.

O rendimento é mensurado pelo justo valor dos bens ou serviços recebidos, ajustado pela quantia transferida de caixa ou seus equivalentes. Quando o justo valor dos bens ou serviços recebidos não puder ser mensurado com fiabilidade, o rendimento é mensurado pelo justo valor dos bens ou serviços cedidos, ajustado pela quantia transferida de caixa ou seus equivalentes.

No exercício não se verificou rendimento associado à troca de bens ou serviços.

14 — Rendimento de transações sem contraprestação

14.1 — Uma entidade deve divulgar:

(a) A quantia de rédito proveniente de transações sem contraprestação reconhecidas durante o período por classes principais evidenciando separadamente:

(i) Impostos, evidenciando separadamente as classes principais de impostos; e

(ii) Transferências, evidenciando separadamente as classes principais de réditos de transferências.

Ver Quadro abaixo.

(b) A quantia de contas a receber reconhecidas relacionadas com rendimentos sem contraprestação.

Não aplicável.

(c) A quantia de passivos reconhecidos relacionados com ativos transferidos sujeitos a condições.

Não aplicável.

(d) A quantia de passivos reconhecidos relativos a empréstimos bonificados que estão sujeitos às condições dos ativos transferidos;

Não aplicável.

(e) A quantia de ativos reconhecidos que estão sujeitos a restrições e a natureza dessas restrições.

Não aplicável.

(f) A existência e quantia de quaisquer adiantamentos de recebimentos relativos a transações sem contraprestação.

Não aplicável.

(g) A quantia de quaisquer passivos perdoados.

Não aplicável.

14.2 — Uma entidade deve divulgar também:

(a) As políticas contabilísticas adotadas para o reconhecimento de rendimentos provenientes de transações sem contraprestação.

O rendimento de transações sem contraprestação deve ser mensurado pela quantia do aumento no ativo reconhecido pela entidade.

Quando, em consequência de uma transação sem contraprestação, uma entidade reconhecer um ativo, também reconhece o rendimento equivalente à quantia do ativo, a menos que seja também exigido reconhecer um passivo. Quando for exigido o reconhecimento de um passivo ele será mensurado de acordo com melhor estimativa da quantia necessária para liquidar a obrigação presente à data de relato, e a quantia do aumento no ativo líquido, se existir, deve ser reconhecida como rendimento. Quando um passivo for subsequentemente reduzido, porque ocorre o acontecimento tributável ou é satisfeita uma condição, a quantia da redução do passivo será reconhecida como rendimento.

(b) Para as principais classes de réditos de transações sem contraprestação, as bases em que foi mensurado o justo valor dos recursos que fluíram para a entidade.

A quantia de rendimento proveniente de uma transação é geralmente determinada por acordo ou encontra-se legalmente estabelecida e é mensurada pelo justo valor da retribuição recebida ou a receber. No quadro abaixo encontram-se evidenciados os valores associados a réditos sem contraprestação.

(c) Para as principais classes de réditos de impostos que a entidade não tenha podido mensurar com fiabilidade durante o período em que o acontecimento tributável ocorra, informação acerca da natureza desses impostos; e

Não aplicável.

(d) A natureza e tipo das principais classes de legados, ofertas e doações, evidenciando separadamente as principais classes de bens em espécie recebidos.

Não aplicável.

14.3 — As entidades devem ainda divulgar a natureza e tipo das principais classes de serviços em espécie recebidos, incluindo os não reconhecidos.

Não aplicável.

Tipo de rendimento (1)	Rendimento do período reconhecido em (2)		Quantias por receber (3)		Adiantamentos recebidos
	Resultados	Património líquido	Início do período	Final do período	
Impostos diretos	591 839,75 €				
Impostos indiretos	85 296,68 €				
Taxas	39 344,99 €				
Multas e outras penalidades	5 870,35 €				
Transferências sem condição	6 779 434,17 €				
Subsídios ao Investimento	1 089 530,11 €				
Outros	401 848,33 €				
Total	**8 993 164,38 €**	**- €**	**- €**	**- €**	**- €**

15 — Provisões, passivos contingentes e ativos contingentes

15.1 — Para cada classe de provisões, a entidade deve divulgar:

(a) A quantia escriturada no início e no fim do período;

Não aplicável.

(b) Provisões adicionais feitas no decurso do período, incluindo aumentos às provisões existentes;

Não aplicável.

(c) Quantias utilizadas (isto é, suportadas e debitadas contra a provisão) durante o período;

Não aplicável.

(d) Quantias não utilizadas revertidas durante o período;

Não aplicável.

(e) O aumento durante o período na quantia descontada proveniente da passagem do tempo e o efeito de qualquer alteração na taxa de desconto.

Não aplicável.

15.2 — A entidade deve divulgar adicionalmente o seguinte, para cada classe de provisões:

(a) Uma breve descrição da natureza da obrigação e o momento esperado de quaisquer exfluxos de benefícios económicos esperados ou de potencial de serviço;

Não aplicável.

(b) Uma indicação das incertezas acerca da quantia ou momento desses exfluxos. Quando for necessário prestar tal informação, a entidade deve divulgar os principais pressupostos assumidos respeitantes aos acontecimentos futuros;

Não aplicável.

(c) A quantia de qualquer reembolso esperado, indicando a quantia de qualquer ativo que tenha sido reconhecido relativamente ao mesmo.

Não aplicável.

15.3 — A menos que seja remota a possibilidade de qualquer exfluxo na liquidação, uma entidade deve divulgar para cada classe de passivos contingentes à data de relato, uma breve descrição da natureza dos mesmos e, quando praticável:

(a) Uma estimativa do seu efeito financeiro, mensurado de acordo com os requisitos da norma;

Não aplicável.

(b) Uma indicação das incertezas relacionadas com a quantia ou o momento de qualquer exfluxo;

Não aplicável.

(c) A possibilidade de qualquer reembolso.

Não aplicável.

15.4 Quando for provável um influxo de benefícios económicos ou de potencial de serviço, a entidade deve fazer uma breve descrição da natureza dos ativos contingentes à data do relato, e, quando praticável, divulgar uma estimativa do seu efeito financeiro, mensurado usando os princípios estabelecidos para a mensuração de provisões.

Não aplicável.

15.5 Quando qualquer da informação exigida duas notas anteriores não forem divulgadas porque não é praticável fazê-lo, esse facto deve ser divulgado.

Não aplicável.

15.6 Em casos extremamente raros, pode considerar-se que a divulgação de alguma ou de toda a informação exigida pode prejudicar seriamente a posição da entidade numa disputa com outras partes sobre o assunto da provisão, passivo contingente ou ativo contingente. Nestes casos, a entidade não necessita de divulgar a informação, mas deve divulgar a natureza geral da disputa, juntamente com o facto de que, e a razão por que, a informação não está divulgada.

Não aplicável.

16 — Efeitos de alterações em taxas de câmbio

16.1 — Uma entidade deve divulgar:

(a) A quantia das diferenças de câmbio reconhecidas nos resultados, exceto as que resultem de instrumentos financeiros mensurados pelo justo valor através dos resultados de acordo com a NCP 18 — Instrumentos Financeiros;

Não aplicável.

(b) As diferenças de câmbio líquidas classificadas num componente separado do património líquido, e uma reconciliação da quantia de tais diferenças de câmbio entre o início e o fim do período.

Não aplicável.

16.2 Quando a moeda de apresentação for diferente da moeda funcional, esse facto deve ser indicado, juntamente com a divulgação da moeda funcional e as razões para usar uma moeda de apresentação diferente.

Não aplicável.

16.3 Quando houver uma alteração na moeda funcional, quer da entidade que relata, quer de uma unidade operacional no estrangeiro significativa, esse facto e as razões para a alteração na moeda funcional devem ser divulgados.

Não aplicável.

17 — Acontecimentos após a data de relato

17.1 Uma entidade deve divulgar a data em que as demonstrações financeiras foram autorizadas para emissão e quem deu essa autorização. Se um outro órgão deliberativo tiver o poder de alterar as demonstrações financeiras após emissão, a entidade deve divulgar esse facto.

As demonstrações financeiras foram preparadas pelos serviços do Município de Mêda, não podendo ser alteradas posteriormente pelo órgão deliberativo do Município sem a prévia aprovação do órgão executivo.

17.2 Se uma entidade receber informações após a data de relato, mas antes das demonstrações financeiras serem autorizadas para emissão, acerca de condições que existiam à data de relato, a entidade deve atualizar as divulgações que se relacionam com essas condições, à luz das novas informações.

Não aplicável.

17.3 Se os acontecimentos após a data de relato, que não dão lugar a ajustamentos, forem materialmente relevantes a sua não divulgação pode influenciar as decisões económicas dos utilizadores tomadas com base nas demonstrações financeiras. Em conformidade, uma entidade deve divulgar para cada categoria material de acontecimentos após a data de relato que não dão lugar a ajustamentos, os seguintes aspetos:

(a) A natureza do acontecimento; e

Não aplicável.

(b) Uma estimativa do seu efeito financeiro, ou uma declaração que essa estimativa não pode ser feita.

Não aplicável.

18 — Instrumentos financeiros

Divulgações gerais

Uma entidade deve divulgar:

18.1 Em relação às políticas contabilísticas as bases de mensuração utilizadas para os instrumentos financeiros e outras políticas contabilísticas utilizadas para a contabilização de instrumentos financeiros relevantes para a compreensão das demonstrações financeiras.

Conforme parágrafo 10 da NCP 18, os ativos e passivos financeiros são mensurados, no reconhecimento inicial, pelo seu justo valor. No reconhecimento subsequente, podem continuar ao justo valor, com as alterações de justo valor reconhecidas na demonstração de resultados (caso dos ativos financeiros) ou ao custo amortizado (utilizando método do juro efetivo), para os passivos, conforme parágrafos 11 e 12 respetivamente.

18.2 Quantia escriturada de cada uma das categorias de ativos financeiros e passivos financeiros, no total e para cada um dos tipos significativos de ativos e passivos financeiros de entre cada categoria:

(a) Ativos financeiros mensurados ao justo valor através de resultados;

Rubricas	Quantia escriturada inicial	Aumentos				Diminuições				Quantia escriturada final
		Compras	Ganhos de justo valor	Reversões de perdas por imparidade	Outros	Alienações	Perdas de justo valor	Perdas por imparidade	Outras	
Ativos financeiros mensurados ao justo valor através de resultados										- €
Ativos financeiros detidos para negociação										- €
Participações financeiras – justo valor										- €
Outros ativos financeiros										- €
Ativos financeiros mensurados ao custo amortizado										- €
Participações financeiras – custo	400 432,50 €									400 432,50 €
Outros ativos financeiros										- €
										- €
Total	400 432,50 €	- €	- €	- €	- €	- €	- €	- €	- €	400 432,50 €

(b) Ativos financeiros mensurados ao custo amortizado menos imparidade;

Não aplicável.

(c) Instrumentos de capital próprio de uma outra entidade mensurados ao custo menos imparidade;

Não aplicável.

(d) Compromissos de empréstimo mensurados ao custo menos imparidade;

Não aplicável.

(e) Passivos financeiros mensurados ao justo valor através de resultados;

Não aplicável.

(f) Passivos financeiros mensurados ao custo amortizado;

Não aplicável.

(g) Ativos financeiros para os quais foi reconhecida imparidade, com indicação, para cada uma das classes, separadamente, a quantia contabilística que resulta da mensuração ao custo ou custo amortizado e a imparidade acumulada.

Não aplicável.

18.3 Bases de determinação do justo valor (e.g. cotação de mercado, quando ele existe, ou a técnica de avaliação) para todos os ativos financeiros e passivos financeiros mensurados ao justo valor.

Os ativos e passivos financeiros mensurados ao justo valor assentam no valor das transações ocorridas entre as partes, para efeitos de reconhecimento inicial. Na mensuração subsequente, para os ativos financeiros, verifica-se eventuais alterações de justo valor com reflexo na Demostração dos Resultados.

18.4 Situações em que a mensuração fiável do justo valor deixou de estar disponível para um instrumento de capital próprio mensurado ao justo valor através de resultados.

Não Aplicável.

18.5 Relativamente ao desreconhecimento de ativos financeiros transferidos para uma outra entidade em transações que não se qualificam para tal divulgar, para cada classe de tais ativos financeiros:

a) **Natureza dos ativos;**

Não aplicável.

b) **Natureza dos riscos e benefícios de detenção a que se continua exposto;**

Não aplicável.

c) **Quantias escrituradas dos ativos e de quaisquer passivos associados que se continuam a reconhecer.**

Não aplicável.

18.6 — Ativos dados em garantia, como colateral de passivos ou passivos contingentes:

(a) Quantia escriturada dos ativos financeiros dados, em penhor, promessa de penhor ou outra forma de garantia, como colateral; e

Não Aplicável.

(b) Termos e condições relativos ao penhor, ou promessa de penhor, ou outra forma de garantia.

Não Aplicável.

18.7 — Situações de incumprimento para empréstimos obtidos reconhecidos à data do balanço:

(a) Detalhe do incumprimento no decurso do período relativo a amortização, juro, procura de fundos ou nos termos da conversão de tais empréstimos que permitam ao credor exigir o pagamento à data do balanço;

Não Aplicável.

(b) Quantia escriturada de empréstimos a pagar em incumprimento à data do balanço;

Não Aplicável.

(c) Em que medida o incumprimento foi sanável, ou os termos do pagamento foram renegociados, antes das demonstrações financeiras terem sido autorizadas para emissão.

Não Aplicável.

18.8 Incumprimento, durante o período, dos termos de contratos de empréstimo além dos referidos no parágrafo anterior (divulgar a informação exigida no parágrafo anterior, se tais incumprimentos permitem ao credor exigir pagamento acelerado, a menos que os incumprimentos tenham sido sanados, ou os termos do compromisso renegociados, até à data do balanço).

Não Aplicável.

18.9 Quantia das dívidas da entidade cuja duração residual seja superior a cinco anos, assim como a quantia de todas as dívidas da entidade cobertas por garantias reais prestadas, com indicação da natureza e da forma dessas garantias.

Não Aplicável.

18.10 — Relativamente aos rendimentos e gastos divulgar:

(a) Os ganhos líquidos e perdas líquidas reconhecidas de: ativos financeiros mensurados ao justo valor através de resultados; passivos financeiros ao justo valor através de resultados; ativos financeiros mensurados ao custo amortizado menos imparidade; e passivos financeiros mensurados ao custo amortizado.

Ativos financeiros mensurados ao justo valor através de resultados: Não aplicável;

Passivos financeiros ao justo valor através de resultado: Não aplicável;

Ativos financeiros mensurados ao custo amortizado menos imparidade: Não aplicável;

Passivos financeiros mensurados ao custo amortizado: Não aplicável.

(b) Total de rendimento de juros e total de gasto de juros (calculado utilizando o método da taxa de juro efetiva) para ativos e passivos financeiros não mensurados ao justo valor através de resultados.

Não Aplicável.

(c) Quantia de perda por imparidade reconhecida para cada uma das classes de ativos financeiros.

Ver mapa da nota 9.5.b).

Contabilidade de cobertura

18.11 — Em separado e por cada uma das quatro categorias de cobertura:

(a) Descrição da cobertura;

Não Aplicável.

(b) Descrição dos instrumentos financeiros designados como instrumentos de cobertura e respetivos justos valores à data do balanço;

Não Aplicável.

(c) Natureza do risco que esteja a ser coberto, incluindo uma descrição do item coberto.

Não Aplicável.

18.12 — Para cobertura de risco de taxa de juro fixa ou risco de preço de ativos detidos ou abrangidos por um compromisso firme:

(a) Quantia de alteração no justo valor do instrumento de cobertura reconhecida na demonstração dos resultados;

Não Aplicável.

(b) Quantia de alteração no justo valor dos elementos cobertos reconhecida na demonstração dos resultados.

Não Aplicável.

18.13 — Para cobertura do risco de taxa de juro variável, risco de taxa de câmbio, risco de preço de ativos abrangidos por uma elevada probabilidade de transação futura, ou num investimento líquido numa unidade operacional estrangeira:

(a) Períodos em que é expetável que os fluxos de caixa ocorram e os períodos em que é expetável que afetem os resultados;

Não Aplicável.

(b) Descrição de transação futura para a qual a contabilização da cobertura foi previamente utilizada, mas que já não se espera mais que a transação ocorra;

Não Aplicável.

(c) Quantia resultante da alteração de justo valor de instrumentos de cobertura que foi reconhecida no capital próprio durante o período;

Não Aplicável.

(d) Quantia que foi removida do capital próprio e reconhecida nos resultados do período, evidenciando a quantia incluída em cada uma das linhas da demonstração dos resultados.

Não Aplicável.

Instrumentos de capital próprio

18.14 — Indicação das quantias do capital social nominal e do capital social por realizar e respetivos prazos de realização.

O Património/capital do Município de Mêda ascende a 18.954.520,51€ e encontra-se totalmente realizado.

18.15 — Número de ações representativas do capital social, respetivas categorias e valor nominal por categoria, ou, na falta deste, o valor unitário, face ao capital subscrito, das ações ou quotas subscritas durante o período dentro dos limites do capital autorizado, bem como o seu número.

Não Aplicável.

18.16 — Reconciliação, para cada classe de ações, entre o número de ações em circulação no início e no fim do período. (Identificando separadamente cada tipo de alterações verificadas no período, incluindo novas emissões, exercício de

opções, direitos e warrants, conversões de valores mobiliários convertíveis, transações com ações próprias, fusões ou cisões e emissões de bónus (aumentos de capital por incorporação de reservas) ou *splits* de ações).

Não Aplicável.

18.17 — Quantias de aumentos de capital realizados no período e a dedução efetuada como custos de emissão.

Não Aplicável.

18.18 — Quantias e descrição de outros instrumentos de capital próprio emitidos e a respetiva quantia acumulada à data do balanço, com indicação do seu número e do âmbito dos direitos que conferem.

Não Aplicável.

Riscos relativos a instrumentos financeiros

18.19 — Ativos financeiros mensurados ao custo amortizado menos imparidade: termos significativos e condições que afetam a quantia, o momento e segurança de fluxos de caixa futuros, incluindo risco de taxa de juro, risco de taxa de câmbio e risco de crédito.

Não Aplicável.

Outras situações

18.20 — Relativamente a instrumentos financeiros que não sejam participações de capital em entidades controladas, associadas ou acordos conjuntos, deve ser divulgado:

(a) O custo de aquisição ou, caso tenha sido adotada uma base de mensuração alternativa, o justo valor no início e no fim do período,

Não aplicável.

(b) Os aumentos, diminuições e transferências durante o período,

Não aplicável.

(c) Os ajustamentos de valor acumulados no início e no fim do período,

Não aplicável.

(d) Os ajustamentos de valor registados durante o período,

Não aplicável.

18.21 Relativamente às participações de capital em entidades que não sejam subsidiárias, associadas ou entidades conjuntamente controladas, deve ser divulgado a denominação ou firma e a sede estatutária de cada uma das entidades em que a empresa detém, quer ela própria quer através de uma pessoa agindo em seu nome mas por conta da empresa, uma participação, com indicação da fração do capital detido, do montante do capital e das reservas, assim como dos resultados do último período da empresa em causa para o qual tenham sido elaboradas demonstrações financeiras; as informações relativas ao capital e reservas e aos resultados podem ser omissas se a empresa em causa não publicar o seu balanço.

Não Aplicável.

18.22 Para os investimentos financeiros inscritos por uma quantia acima do seu justo valor, divulgar a quantia escriturada e o justo valor dos ativos considerados isoladamente ou agrupados de forma adequada, e as razões que motivaram a não redução da quantia escriturada, incluindo a natureza dos elementos que permitam presumir que a quantia escriturada será recuperada.

Não Aplicável.

19 — Benefícios dos empregados

Os benefícios dos empregados de curto prazo incluem os salários, ordenado, eventuais retribuições por trabalho extraordinário, subsídio de refeição, subsídio de férias, subsídio de natal, remunerações por doença, maternidade/paternidade, ajudas de custo e outros suplementos remuneratórios. Encontram-se ainda incluídas as quotizações para a Segurança Social e o seguro de acidentes de trabalho.

As obrigações decorrentes dos benefícios de curto prazo são reconhecidas nos gastos no período em que os serviços são prestados, numa base não descontada, por contrapartida do reconhecimento de um passivo que se extingue pelo seu pagamento.

Tendo por base a legislação laboral aplicável, o direito a férias e subsídio de férias relativo ao período, uma vez que este é coincidente com o ano civil, vence-se em 31 de dezembro de cada ano, sendo pago durante o período seguinte, pelo que os correspondentes gastos se encontram reconhecidos como um benefício de curto prazo.

A eventual existência de rescisões de contratos de trabalho estes são reconhecidas como gastos do período em que ocorrem.

Quanto às remunerações praticadas, estas ascendem a: 2.956.114,82€.

Relativamente aos direitos com férias e subsídio de férias do pessoal vencidos em 31 de dezembro de 2023 e a liquidar no decorrer de 2024, estes ascendem a 504781,95€ e os respetivos encargos totalizam 119.885,85€ (contudo, estes só são devidos quando os direitos forem efetivamente processados).

Divulgações de benefícios definidos

19.1 — Uma entidade deve divulgar a informação que se segue acerca de planos de benefícios definidos:

(a) A política contabilística da entidade quanto ao reconhecimento de ganhos e perdas atuariais.

Não Aplicável.

(b) Uma descrição geral do tipo de plano.

Não Aplicável.

(c) Uma reconciliação dos saldos de abertura e encerramento do valor presente da obrigação de benefícios definidos mostrando separadamente, se aplicável, os efeitos durante o período atribuíveis a cada ponto que se segue:

(i) Custo do serviço corrente;

(ii) Custo de juros;

(iii) Contribuições dos participantes do plano;

(iv) Ganhos e perdas atuariais;

(v) Benefícios pagos;

(vi) Custo dos serviços passados;

(vii) Concentrações de entidades;

(viii) Cortes; e

(ix) Liquidações.

Não Aplicável.

(d) Uma análise da obrigação de benefícios definidos dividida por quantias de planos que estejam totalmente sem fundo e quantias decorrentes de planos que estejam total ou parcialmente com fundo.

Não Aplicável.

(e) Uma reconciliação dos saldos de abertura e de encerramento dos justos valores dos ativos do plano e dos saldos de abertura e de encerramento de

quaisquer direitos de reembolso reconhecidos como um ativo mostrando separadamente, se aplicável, os efeitos durante o período atribuíveis a cada ponto que se segue:

(i) Retorno esperado dos ativos do plano;

(ii) Ganhos e perdas atuariais;

(iii) Alterações nas taxas de câmbio de moeda estrangeira em planos mensurados numa moeda diferente da moeda de apresentação da entidade;

(iv) Contribuições do empregador;

(v) Contribuições dos participantes do plano;

(vi) Benefícios pagos;

(vii) Concentrações de entidades; e(viii) Liquidações.

Não Aplicável.

(f) Uma reconciliação do valor presente da obrigação de benefícios definidos constante de (c) e do justo valor dos ativos do plano constante de (e) para os ativos e passivos reconhecidos no balanço, mostrando pelo menos:

(i) O custo dos serviços passados não reconhecido não balanço;

(ii) O justo valor à data de relato de qualquer direito de reembolso reconhecido como um ativo (com uma breve descrição da ligação entre o direito de reembolso e a respetiva obrigação); e

(iii) As outras quantias reconhecidas no balanço.

Não Aplicável.

(g) O gasto total reconhecido na demonstração dos resultados relativamente a cada ponto que se segue, e a linha de item em que estão incluídos:

(i) O custo do serviço corrente;

(ii) O custo de juros;

(iii) O retorno esperado dos ativos do plano;

(iv) O retorno esperado de qualquer direito de reembolso reconhecido como um ativo;

(v) Ganhos e perdas atuariais;

(vi) Custo dos serviços passados; e(vii) O efeito de qualquer corte ou liquidação.

Não Aplicável.

(h) A quantia total reconhecida na demonstração de alterações no património líquido dos Ganhos e perdas atuariais.

Não Aplicável.

(i) Para as entidades que reconheçam ganhos e perdas atuariais na demonstração de alterações no património líquido, a quantia acumulada de ganhos e perdas atuariais reconhecidos nessa demonstração.

Não Aplicável.

(j) Para cada categoria principal dos ativos do plano, que deve incluir, pelo menos, instrumentos de capital próprio, instrumentos de dívida, propriedades, e todos os outros ativos, a percentagem ou quantia que cada categoria principal constitui do justo valor dos ativos totais do plano.

Não Aplicável.

(k) As quantias incluídas no justo valor dos ativos do plano relativamente a:

(i) Cada categoria dos próprios instrumentos financeiros da entidade; e

(ii) Qualquer propriedade ocupada, ou outros ativos usados, pela entidade.

Não Aplicável.

(l) Uma descrição da base usada para determinar a taxa de retorno dos ativos esperada global, incluindo o efeito das principais categorias de ativos do plano;

Não Aplicável.

(m) O retorno real dos ativos do plano, assim como o retorno real sobre qualquer direito de reembolso reconhecido como um ativo.

Não Aplicável.

(n) Os principais pressupostos atuariais usados à data de relato, incluindo, quando aplicável:

(i) As taxas de desconto;

(ii) A base em que foi determinada a taxa de desconto;

(iii) As taxas esperadas de retorno sobre quaisquer ativos do plano para os períodos apresentados nas demonstrações financeiras;

(iv) As taxas esperadas de retorno para os períodos apresentados nas demonstrações financeiras sobre qualquer direito de reembolso reconhecido como um ativo;

(v) As taxas esperadas de aumentos de ordenados (e de alterações num índice ou outra variável especificada nos termos formais ou construtivos de um plano como a base para futuros aumentos de benefícios);

(vi) Taxas de tendências de custos médicos; e(vii) Quaisquer outros pressupostos atuariais usados.

Não Aplicável.

19.2 — Uma entidade deve divulgar cada pressuposto atuarial em termos absolutos (por exemplo, como uma percentagem absoluta) e não como uma margem entre percentagens diferentes ou outras variáveis;

(a) O efeito de um aumento de um ponto percentual e o efeito de uma diminuição de um ponto percentual nas taxas assumidas de tendência de custo médico sobre:

(i) O agregado dos componentes do custo do serviço corrente e do custo de juros dos custos médicos pós-emprego líquidos periódicos; e

(ii) A obrigação acumulada de benefícios pós-emprego relativa a custos médicos.

Não Aplicável.

19.3 — Quando exigido pela NCP 20 — Divulgações de Partes Relacionadas, uma entidade divulga informação acerca de:

(a) Transações de partes relacionadas com planos de benefícios pós-emprego; e

(b) Benefícios pós-emprego para as pessoas chave da gestão.

Não Aplicável.

19.4 — Quando exigido pela NCP 15 — Provisões, Passivos Contingentes e Ativos Contingentes, uma entidade divulga informação acerca de passivos contingentes que decorram de obrigações de benefícios pós-emprego.

Divulgações — Contribuição definida

19.5 — Uma entidade deve divulgar a quantia reconhecida como um gasto relativo a planos de contribuição definida.

Não Aplicável.

19.6 — Sempre que exigido pela NCP 20 uma entidade divulga informação acerca de contribuições para planos de contribuição definida relativas às pessoas chave da gestão.

Não Aplicável.

20 — Divulgações de partes relacionadas

Divulgação de controlo

20.1 — A fim de que um utilizador das demonstrações financeiras forme uma opinião acerca dos efeitos de relacionamentos entre partes relacionadas numa entidade que relata, é apropriado divulgar os relacionamentos entre partes relacionadas quando existe controlo, independentemente de ter havido transações entre as partes relacionadas. Isto requer a divulgação dos nomes de quaisquer entidades controladas, o nome da entidade controladora imediata e o nome da entidade controladora final, se existir.

Nos termos do estabelecido na NCP 20, Partes relacionadas — as partes são consideradas relacionadas se uma delas tiver a capacidade de controlar a outra parte, ou exercer influência significativa sobre a outra parte ao tomar decisões financeiras e operacionais, ou se a entidade relacionada e uma outra entidade estiverem sujeitas a controlo comum. As partes relacionadas incluem:

(a) Entidades que controlem ou sejam controladas diretamente, ou indiretamente através de um ou mais intermediários, pela entidade que relata;

(b) Associadas (ver NCP 23 — Investimentos em Associadas e Empreendimentos Conjuntos);

(c) Indivíduos que possuem, direta ou indiretamente, um interesse na entidade que relata, que lhes confere in fluência significativa sobre a mesma, e membros próximos da família de qualquer um destes indivíduos;

(d) Pessoas chave da gestão, e membros próximos da família das mesmas; e

(e) Entidades em que um interesse substancial é detido, direta ou indiretamente, por qualquer pessoa descrita nas alíneas (c) ou (d), ou na qual tal pessoa é capaz de exercer influência significativa.

Nos termos das definições apresentadas, conclui-se que o Município de Mêda não dispõe de entidades relacionadas.

Divulgação de transações entre partes relacionadas

20.2 — No que respeita a transações entre partes relacionadas, que não sejam transações que ocorreriam no âmbito de um relacionamento normal entre um fornecedor ou cliente, a entidade que relata deve divulgar:

(a) **A natureza do relacionamento entre partes relacionadas;**

(b) **Os tipos de transações que ocorreram; e**

(c) **Os elementos das transações necessários para clarificar o significado dessas transações para as suas operações, e suficientes para fazer com que as demonstrações financeiras proporcionem informação relevante e fiável para tomada de decisões e para responsabilização pela prestação de contas.**

Não aplicável.

20.3 — A informação acerca de transações entre partes relacionadas que deve ser divulgada para satisfazer os objetivos de relato financeiro de finalidade geral normalmente inclui:

(a) **Uma descrição da natureza do relacionamento com as partes relacionadas envolvidas nestas transações, como, por exemplo, se o relacionamento foi o de uma entidade que controla, de uma entidade controlada, de uma entidade sob controlo comum ou de pessoas chave da gestão;**

Não aplicável.

(b) Uma descrição das transações entre partes relacionadas por grandes classes de transações e uma indicação do volume das classes, quer como uma quantia monetária específica, quer como uma proporção dessa classe de transações e ou saldos;

Não aplicável.

(c) Um resumo dos termos e condições gerais das transações com partes relacionadas, incluindo divulgação de como estes termos e condições diferem dos normalmente associados a transações semelhantes com partes não relacionadas; e

Não aplicável.

(d) Quantias ou proporções de itens em saldo.

Não aplicável.

20.4 Itens de uma natureza semelhante podem ser divulgados de forma agregada, exceto quando seja necessária divulgação separada para proporcionar informação relevante e fiável para efeitos de tomada de decisões e responsabilização pela prestação de contas.

Não aplicável.

20.5 É desnecessária a divulgação de transações com partes relacionadas entre membros de um grupo público em demonstrações financeiras consolidadas, dado que estas apresentam informação acerca da entidade que controla e entidades controladas como se de uma única entidade se tratasse. As transações com partes relacionadas que ocorram entre entidades de um grupo público são eliminadas na consolidação de acordo com a NCP 22 — Demonstrações Financeiras Consolidadas.

Não aplicável.

Pessoas chave da gestão

20.6 — Uma entidade deve divulgar:

(a) A remuneração agregada de pessoas chave da gestão e o número de indivíduos, determinados numa base de equivalência a tempo inteiro, que recebam remuneração dentro desta categoria, mostrando separadamente as classes principais das pessoas chave da gestão e incluindo uma descrição de cada classe;

Não aplicável.

(b) A quantia total de todas as outras remunerações e compensações dadas a pessoas chave da gestão e membros próximos da sua família, pela entidade que relata durante o período de relato, mostrando separadamente as quantias agregadas relativas a:

(i) Pessoas chave da gestão;

(ii) Membros próximos da família das mesmas; e

Não aplicável.

(c) Com respeito a empréstimos que não estejam disponíveis a pessoas que não sejam pessoas chave da gestão e empréstimos cuja disponibilidade não seja conhecida pelo público, e por cada uma das pessoas chave da gestão e cada membro próximo da sua família:

(i) A quantia de empréstimos adiantados durante o período e respetivos termos e condições;

(ii) A quantia de empréstimos reembolsados durante o período;

(iii) A quantia dos saldos de fecho de todos os empréstimos e contas a receber; e

(iv) Quando o indivíduo não for um dirigente ou membro do órgão de gestão ou grupo de gestores de topo, o relacionamento do indivíduo com esse órgão ou grupo.

Não aplicável.

20.7 A remuneração de pessoas chave da gestão pode incluir uma variedade de benefícios diretos e indiretos. Quando o custo destes benefícios é determinável, esse custo será incluído na remuneração agregada divulgada. Quando o custo destes benefícios não é determinável, deve ser feita a melhor estimativa do custo para a entidade ou entidades que relatam e incluída na remuneração agregada divulgada.

Não aplicável.

20.8 Esta Norma exige a divulgação de alguma informação acerca dos termos e condições de empréstimos feitos a pessoas chave da gestão e a membros próximos da sua família, quando estes empréstimos:

(a) Não estejam disponíveis a pessoas fora do grupo de pessoas chave de gestão; e

(b) Possam estar disponíveis fora do grupo de pessoas chave da gestão, mas a sua disponibilidade não é amplamente conhecida do público.

Não aplicável.

21 — Relato por segmentos

Nos termos do estipulado pela NCP 25, "um segmento é uma atividade ou grupo de atividades distinguíveis de uma entidade relativamente às quais é apropriado relatar informação financeira separada com a finalidade de avaliar o desempenho passado da entidade para atingir os seus objetivos, e tomar decisões acerca da futura alocação de recursos".

As entidades públicas controlam recursos públicos significativos e operam para proporcionar uma grande variedade de bens e serviços aos cidadãos em diferentes regiões geográficas e em regiões com características socioeconómicas diferentes. Exige -se a estas entidades que usem esses recursos de forma eficiente e eficaz para atingirem os objetivos.

Considerando o parágrafo 8 da NCP 25, "Uma entidade deve identificar os seus segmentos separados de acordo com os requisitos do parágrafo 6" da Norma e deve apresentar informação acerca desses segmentos conforme previsto nas divulgações através de notas explicativas.

O Município de Mêda tem a sua área de atuação devidamente delimitada ao concelho de Mêda, pelo que não cumprindo na íntegra as disposições do parágrafo 6 da NCP 25, entende-se esta nota como não aplicável à realidade desta entidade, antes aplicável a outras estruturas da Administração Pública que possuam, por exemplo, delegações regionais.

21.1 Uma entidade deve divulgar os rendimentos e os gastos para cada um dos segmentos. Os rendimentos do segmento relativos a cativações orçamentais ou alocações similares, os rendimentos do segmento de outras fontes externas e os rendimentos do segmento de transações com outros segmentos devem ser relatados separadamente.

Não aplicável.

21.2 Uma entidade deve divulgar a quantia escriturada total dos ativos e dos passivos do segmento para cada um dos segmentos.

Não aplicável.

21.3 Uma entidade deve divulgar o custo total suportado durante o período para adquirir ativos do segmento que se espera que sejam usados durante mais do que um período por cada um dos segmentos.

Não aplicável.

21.4 Uma entidade deve divulgar a natureza e quantia de quaisquer itens de rendimento e de gasto do segmento que sejam de tal dimensão, natureza, ou incidência que a sua divulgação é relevante para explicar o desempenho de cada segmento no período.

Não aplicável.

21.5 Uma entidade deve divulgar para cada segmento o agregado da quota-parte da entidade no lucro (prejuízo) líquido de associadas, empreendimentos conjuntos ou outros investimentos contabilizados segundo o método da equivalência patrimonial se todas as suas operações estiverem substancialmente dentro desse único segmento.

Não aplicável.

21.6 Embora uma quantia única agregada seja divulgada no seguimento dos requisitos da nota anterior, cada associada, empreendimento conjunto ou outro investimento contabilizado pelo método da equivalência patrimonial é individualmente avaliado para determinar se as suas operações estão todas substancialmente dentro de um segmento.

Não aplicável.

21.7 Se a participação agregada de uma entidade no lucro (prejuízo) líquido de associadas, empreendimentos conjuntos ou outros investimentos contabilizados segundo o método da equivalência patrimonial for divulgada por segmentos, os investimentos agregados nessas associadas e empreendimentos conjuntos devem também ser divulgados por segmentos.

Não aplicável.

21.8 Uma entidade deve apresentar uma reconciliação entre a informação divulgada por segmentos e a informação agregada nas demonstrações financeiras separadas ou consolidadas. Ao apresentar esta reconciliação, os rendimentos do segmento devem ser reconciliados com os rendimentos da entidade derivados de fontes externas (incluindo a quantia dos rendimentos da entidade derivados de fontes externas não incluídos em qualquer segmento), os gastos do segmento devem ser reconciliados com uma mensuração comparável dos gastos da entidade, os ativos do segmento devem ser reconciliados com os ativos da entidade e os passivos do segmento devem ser reconciliados com os passivos da entidade.

Não aplicável.

21.9 Ao mensurar e relatar rendimentos do segmento relativos a transações com outros segmentos, as transferências intersegmentos devem ser mensuradas na base em que ocorreram. A base de apreçamento de transferências intersegmentos e quaisquer alterações ao mesmo devem ser divulgadas.

Não aplicável.

21.10 Alterações em políticas contabilísticas adotadas no relato por segmentos que tenham um efeito material na informação de segmentos devem ser divulgadas, e a informação de segmentos de períodos anteriores apresentada para efeitos comparativas deve ser reexpressa a menos que seja impraticável fazê-lo. Tal divulgação deve incluir uma descrição da natureza da alteração, as razões da alteração, o facto de que a informação comparativa foi reexpressa ou que foi impraticável fazê-lo e o efeito financeiro da alteração se isso for razoavelmente determinável. Se uma entidade alterar a identificação dos seus segmentos e não reexpressar a informação dos segmentos de períodos anteriores na nova base porque foi impraticável fazê-lo, então para efeitos de comparação, deve relatar dados do segmento tanto na base antiga como na base nova de segmentação no ano em que altera a identificação dos seus segmentos.

Não aplicável.

21.11 Algumas alterações em políticas contabilísticas relacionam-se especificamente com o relato por segmentos. São exemplos, as alterações na identificação de segmentos e as alterações na base de alocação de rendimentos e gastos aos segmentos. Tais alterações podem ter um impacto significativo na informação relatada do segmento, mas não alterarão a informação financeira agregada relatada pela entidade. Para fazer com que os utilizadores compreendam as alterações e determinem tendências, a informação por segmentos de períodos anteriores incluída nas demonstrações financeiras para efeitos comparativos é reexpressa, se praticável, para refletir a nova política contabilística.

Não aplicável.

21.12 A nota 21.10 exige que, para efeitos de relato por segmentos, as transferências intersegmentos devem ser mensuradas na base que a entidade usou realmente para apreçar essas transferências. Se uma entidade alterar o método que usa correntemente para apreçar transferências intersegmentos, isso não é uma alteração de política contabilística relativamente à qual os dados do segmento do período anterior devam ser reexpressos. Contudo, a nota 21.10 exige divulgação da alteração.

Não aplicável.

21.13 Se não for divulgado de outra forma nas demonstrações financeiras ou algum sítio do relatório anual, uma entidade deve indicar:

(a) Os tipos de bens e serviços incluídos em cada segmento de serviço relatado;

(b) A composição de cada segmento geográfico relatado; e

(c) Se não for adotada uma segmentação por serviço ou geográfica, a natureza do segmento e as atividades englobadas pelo mesmo.

Não aplicável.

22 — Interesses em outras entidades

22.1 — Para cumprir o seu objetivo de relato transparente, uma entidade deve divulgar:

(a) Os julgamentos e pressupostos mais significativos que se fizeram para determinar:

(i) A natureza dos interesses ou acordos noutra entidade;

(ii) O tipo de acordo conjunto no qual tem interesse; e

(iii) Que satisfaz a definição de entidade investidora.

Não aplicável.

(b) Informação sobre os seus interesses em:

(i) Entidades controladas;

(ii) Empreendimentos conjuntos e associadas;

(iii) Interesses de propriedade não quantificáveis; e

(iv) Interesses que controlam adquiridos com a intenção de vender.

Não aplicável.

Julgamentos e pressupostos significativos

22.2 — Uma entidade deve divulgar informação sobre os julgamentos e pressupostos significativos nos quais se baseou (e sobre as alterações a esses juízos e pressupostos) para determinar:

(a) Que exerce controlo sobre a outra entidade, isto é que a outra entidade é uma participada, como descrito na NCP 22 — Demonstrações Financeiras Consolidadas;

(b) Que exerce o controlo conjunto sobre um acordo ou que tem uma influência significativa sobre outra entidade; e

(c) O tipo de acordo conjunto (isto é, operação conjunta ou empreendimento conjunto), quando o acordo estiver estruturado através de um veículo separado.

Não aplicável.

22.3 — Para dar cumprimento à nota anterior, uma entidade deve divulgar, por exemplo, os fatores em que se baseou para determinar que:

(a) Controla uma entidade específica nos casos em que o interesse nessa outra entidade não está evidenciado pela detenção de instrumento de dívida e de capital próprio;

(b) Não controla outra entidade ainda que detenha mais de metade dos direitos de voto nessa outra entidade;

(c) Controla outra entidade ainda que detenha menos de metade dos direitos de voto nessa outra entidade;

(d) É um agente ou um principal;

(e) Não tem influência significativa ainda que detenha 20 % ou mais dos direitos de voto noutra entidade;

(f) Tem influência significativa ainda que detenha menos de 20 % dos direitos de voto noutra entidade.

Não aplicável.

Qualificação como entidade de investimento

22.4 — Quando uma entidade que controla determina que é uma entidade de investimento de acordo com a NCP 23, deve divulgar informações sobre os julgamentos e pressupostos mais relevantes em que se baseou para determinar que é uma entidade de investimento.

Não aplicável.

22.5 — Quando uma entidade se tornar ou deixar de ser uma entidade de investimento, deve divulgar a alteração dessa situação e as razões para essa alteração. Além disso, uma entidade que se torne uma entidade de investimento deve divulgar o efeito dessa alteração de situação nas demonstrações financeiras para o período apresentado, incluindo:

(a) O justo valor total, a partir da data da alteração de situação, das entidades controladas que deixam de ser consolidadas;

(b) O ganho ou perda total, se existir; e

(c) As rubricas da demonstração dos resultados nas quais esses ganhos ou perdas foram reconhecidos (se não forem apresentados separadamente).

Não aplicável.

Interesses em entidades controladas

22.6 — Uma entidade deve divulgar informação que permita aos utilizadores das demonstrações financeiras consolidadas

(a) Compreenderem:

(i) A composição do grupo público; e

(ii) O interesse que as entidades que não controlam detêm nas atividades e nos fluxos de caixa do grupo; e

(b) Avaliarem:

(i) A natureza e a extensão das restrições significativas à sua capacidade de aceder a ou de usar ativos e liquidar passivos do grupo público;

(ii) As consequências das alterações nos seus interesses de propriedade numa entidade controlada que não resultam numa perda do controlo; e

(iii) As consequências da perda de controlo de uma entidade controlada durante o período de relato.

Não aplicável.

22.7 — Quando as demonstrações financeiras de uma entidade controlada usadas para preparar demonstrações financeiras consolidadas correspondam a uma data ou a um período diferente do das demonstrações financeiras consolidadas, uma entidade deve divulgar:

(a) A data de fim do período de relato das demonstrações financeiras dessa entidade controlada; e

(b) A razão pela qual usa uma data ou período diferente.

Não aplicável.

Interesse detido por entidades que não controlam nas atividades e nos fluxos de caixa de um grupo

22.8 — Uma entidade deve divulgar, para cada uma das entidades controladas em que detenha interesses que não controlam significativos para a entidade que relata:

(a) O nome da entidade controlada;

(b) O domicílio e a forma legal da entidade controlada e o país em que opera;

(c) A proporção dos interesses de propriedade detidos por interesses que não controlam;

(d) A proporção dos direitos de voto detidos por interesses que não controlam, se diferente da proporção de interesses de propriedade detidos;

(e) Os resultados imputados aos interesses que não controlam, da entidade controlada durante o período de relato;

(f) Os interesses que não controlam acumulados da entidade controlada no final do período de relato;

(g) Um resumo da informação financeira sobre a entidade controlada.

Não aplicável.

Natureza e âmbito das restrições significativas

22.9 — Uma entidade deve divulgar:

(a) As restrições significativas em acordos vinculativos (por exemplo, restrições legais, contratuais ou regulamentares) à sua capacidade para aceder a (ou usar) ativos e liquidar passivos do grupo público, como por exemplo:

(i) Restrições à capacidade da entidade que controla ou das suas entidades controladas para transferirem dinheiro ou outros ativos de (ou para) outras entidades do mesmo grupo;

(ii) Garantias ou outros requisitos que possam restringir o pagamento de dividendos e outras distribuições de capital ou de empréstimos ou de adiantamentos a (ou por) outras entidades do mesmo grupo;

Não aplicável.

(b) A natureza e o âmbito em que os direitos de proteção dos interesses que não controlam podem restringir significativamente a capacidade da entidade para aceder a (ou usar) ativos e liquidar passivos do grupo público (como, por exemplo, quando uma entidade que controla liquidar passivos de uma entidade controlada antes de liquidar os seus próprios passivos ou quando é exigida a aprovação dos interesses que não controlam para aceder aos ativos ou para liquidar passivos de uma entidade controlada);

Não aplicável.

(c) As quantias escrituradas nas demonstrações financeiras consolidadas dos ativos e passivos abrangidos por essas restrições.

Não aplicável.

Consequências de alterações no interesse de propriedade de uma entidade que controla numa entidade controlada que não resultem numa perda de controlo

22.10 — Uma entidade deve apresentar um calendário que mostre os efeitos na participação atribuível aos proprietários da entidade que controla de quaisquer alterações do seu interesse de propriedade numa entidade controlada que não resultem numa perda de controlo.

Não aplicável.

Consequências da perda de controlo sobre uma entidade controlada durante o período de relato

22.11 — Uma entidade deve divulgar os ganhos ou perdas, caso existam, calculados em conformidade com o parágrafo 25 da NCP 22 e:

(a) A parte desses ganhos ou perdas atribuível à mensuração de qualquer investimento retido na antiga entidade controlada pelo seu justo valor à data em que ocorreu a perda de controlo; e

Não aplicável.

(b) A rubrica de ganhos ou perdas na qual os mesmos foram reconhecidos (se não forem apresentados separadamente).

Não aplicável.

Interesses em entidades controladas não consolidadas (entidades de investimento)

22.12 — Uma entidade de investimento que, de acordo com a NCP 23, seja obrigada a aplicar a exceção à consolidação e em vez de isso contabilizar o seu investimento numa entidade controlada pelo justo valor através dos resultados deve divulgar esse facto.

Não aplicável.

22.13 — Para cada entidade controlada não consolidada, uma entidade de investimento deve divulgar:

(a) O nome da entidade controlada;

(b) O domicílio e a forma jurídica da entidade controlada e o país em que opera; e

(c) A proporção dos interesses de propriedade detidos pela entidade investimento e, se for diferente, a proporção dos direitos de voto detidos.

Não aplicável.

22.14 — Se uma entidade de investimento for a entidade que controla outra entidade de investimento deverá igualmente apresentar as divulgações previstas no parágrafo anterior relativamente aos investimentos controlados pela entidade de investimento sua entidade controlada. A divulgação pode ser apresentada pela inclusão, nas demonstrações financeiras da entidade que controla, das demonstrações financeiras da entidade controlada (ou entidade controladas) que contenham as informações acima.

Não aplicável.

22.15 — Uma entidade de investimento deve divulgar:

(a) A natureza e a extensão de quaisquer acordos vinculativos significativas (por exemplo, resultantes de acordos de empréstimo, requisitos regulamentares ou acordos contratuais) sobre a capacidade de uma entidade controlada não consolidada para transferir fundos para a entidade de investimento sob a forma de dividendos ou distribuições similares em dinheiro ou de reembolsar empréstimos ou adiantamentos feitos à entidade controlada não consolidada pela entidade de investimento; e

Não aplicável.

(b) Quaisquer compromissos ou intenções correntes para prestar apoio financeiro ou outro a uma entidade controlada não consolidada, incluindo os compromissos ou intenções de ajudar a entidade controlada na obtenção de apoio financeiro.

Não aplicável.

22.16 — Se, durante o período de relato, uma entidade de investimento ou qualquer das suas entidades controladas tiver, sem ter obrigação contratual de o fazer, prestado apoio financeiro ou outro a uma entidade controlada não consolidada (por exemplo, comprando ativos ou instrumentos financeiros emitidos pela entidade controlada ou ajudando a entidade controlada na obtenção de apoio financeiro), a entidade deverá divulgar:

(a) O tipo e a quantia do apoio prestado a cada entidade controlada não consolidada; e

Não aplicável.

(b) As razões para prestar esse apoio.

Não aplicável.

Interesses em acordos conjuntos e associadas

22.17 — Uma entidade deve divulgar informação que permita aos utentes das suas demonstrações financeiras avaliar:

(a) A natureza, extensão e efeitos financeiros dos seus interesses em acordos conjuntos e associadas, incluindo a natureza e os efeitos do seu relacionamento contratual com outros investidores com controlo conjunto ou com influência significativa sobre os acordos conjuntos e associadas; e

Não aplicável.

(b) A natureza e as alterações nos riscos associados a interesses em empreendimentos conjuntos e associadas.

Não aplicável.

Natureza, extensão e efeitos financeiros dos interesses de uma entidade em acordos conjuntos e associadas

22.18 — Uma entidade deve divulgar:

(a) Para cada acordo conjunto e associada que seja material para a entidade que relata:

(i) O nome do acordo conjunto ou associada;

(ii) A natureza do relacionamento da entidade com o acordo conjunto ou associada (através, por exemplo, da descrição da natureza das atividades do acordo conjunto ou associada e uma indicação sobre se os mesmos são estratégicos para as atividades da entidade);

(iii) O domicílio e a forma jurídica do acordo conjunto ou associada e o país em que opera;

(iv) A proporção de interesses de propriedade ou a quota acionista detida pela entidade e, se diferente, a proporção de direitos de voto detidos (se aplicável);

Não aplicável.

(b) Para cada empreendimento conjunto e associada que seja material para a entidade que relata:

(i) Se o investimento no empreendimento conjunto ou associada é mensurado utilizando o método da equivalência patrimonial ou pelo justo valor;

(ii) Se faz um resumo da informação financeira sobre o empreendimento conjunto ou associada;

(iii) **Se o empreendimento conjunto ou associado for contabilizado através do método da equivalência patrimonial, o justo valor do seu investimento no empreendimento conjunto ou associada, caso exista uma cotação de mercado para o mesmo.**

Não aplicável.

(c) A informação financeira sobre os investimentos em empreendimentos conjuntos e associadas que não sejam individualmente materiais:

(i) **Na forma agregada para todos os empreendimentos conjuntos individualmente imateriais;**

(ii) **Na forma agregada para todas as associadas individualmente imateriais.**

Não aplicável.

22.19 — Uma entidade deve também divulgar:

(a) A natureza e a extensão de quaisquer restrições significativas (por exemplo resultantes de acordos de empréstimo, requisitos regulamentares ou disposições contratuais entre investidores com controlo conjunto ou influência significativa sobre um empreendimento conjunto ou uma associada) à capacidade dos empreendimentos conjuntos ou associadas para transferirem fundos para a entidade sob a forma de dividendos em dinheiro ou distribuições similares ou para reembolsarem empréstimos ou adiantamentos feitos pela entidade;

Não aplicável.

(b) Quando as demonstrações financeiras de um empreendimento conjunto ou associada usadas para a aplicação do método da equivalência patrimonial correspondam a uma data ou a um período que seja diferente do da entidade:

(i) **A data de fim do período de relato das demonstrações financeiras desse empreendimento conjunto ou associada; e**

(ii) **A razão pela qual usa uma data ou período diferente.**

Não aplicável.

(c) A parte não reconhecida nas perdas de um empreendimento conjunto ou associada, tanto para o período de relato como cumulativa, se a entidade tiver deixado de reconhecer a sua parte nas perdas do empreendimento conjunto ou associada quando aplicou o método da equivalência patrimonial.

Não aplicável.

Riscos associados aos interesses de uma entidade em empreendimentos conjuntos e associadas

22.20 — Uma entidade deve divulgar:

(a) Os compromissos que tenha relativamente aos seus empreendimentos conjuntos, em separado da quantia de outros compromissos.

Não aplicável.

(b) Em conformidade com a NCP 15 — Provisões, Passivos Contingentes e Ativos Contingentes, a menos que a probabilidade de perdas seja remota, os passivos contingentes assumidos relativamente aos seus interesses em empreendimentos conjuntos ou associadas (incluindo a sua parte nos passivos contingentes assumidos em conjunto com outros investidores com controlo conjunto ou com influência significativa sobre os empreendimentos conjuntos ou associadas), em separado da quantia correspondente a outros passivos contingentes.

Não aplicável.

Interesses de propriedade não-quantificáveis

22.21 — Uma entidade deve divulgar informação financeira que permita aos utilizadores das demonstrações financeiras compreenderem a natureza e a extensão de quaisquer interesses de propriedade não quantificáveis.

Não aplicável.

22.22 — Na medida em que esta informação não tenha sido já divulgada de acordo com outra Norma, uma entidade deve divulgar relativamente a cada interesse de propriedade não quantificável que seja material:

(a) **O nome da entidade na qual tem o interesse de propriedade; e**

(b) **A natureza dos seus interesses de propriedade na entidade.**

Não aplicável.

Interesses que controlam adquiridos com a intenção de venda

22.23 — Uma entidade que não seja uma entidade de investimento deve divulgar informação acerca dos seus interesses numa entidade controlada quando no momento em que o controle surge a entidade tinha a intenção de vender esse interesse e na data de relato tem uma intenção ativa de o vender.

Não aplicável.

22.24 — Uma entidade deve divulgar a seguinte informação com respeito a cada entidade controlada referida na nota anterior:

(a) O nome da entidade controlada e descrição das suas atividades principais;

Não aplicável.

(b) A razão para a aquisição do interesse que controla e os fatores considerados na determinação de que o controlo existe;

Não aplicável.

(c) O impacto nas demonstrações financeiras consolidadas da consolidação das entidades controladas, incluindo o efeito sobre os ativos, passivos, rendimentos e gastos e património líquido; e

Não aplicável.

(d) O estado corrente do processo de venda, incluindo o método e o momento esperado da venda.

Não aplicável.

22.25 — As divulgações exigidas na nota anterior devem ser feitas em cada data de relato até que a entidade venda o interesse que controla ou deixe de ter a intenção de o vender. No período em que a entidade vender ou deixar de ter a intenção de o vender deve divulgar o facto de que houve uma venda ou uma alteração de intenção e o respetivo efeito nas demonstrações financeiras consolidadas.

Não aplicável.

23 — Outras Divulgações

23.1 — Estados e outros entes públicos.

O detalhe da rúbrica de EOEP (ativo) em 31 de dezembro de 2023 é o seguinte:

Descrição	2023	2022
IVA a recuperar	43 270,15 €	58 837,94 €
Total	**43 270,15 €**	**58 837,94 €**

O valor do IVA diz respeito à declaração periódica referente ao mês de dezembro/2023 e que foi entregue no mês de fevereiro de 2024.

O detalhe da rúbrica de EOEP (passivo) em 31 de dezembro de 2023 é o seguinte:

Descrição	2023	2022
Retenção de impostos sobre rendimentos	19 060,42 €	17 887,76 €
Contribuições para sistemas de proteção social e subsistema de saúde	21 012,34 €	19 022,81 €
Outras Tributações	0,00 €	0,00 €
Total	**40 072,76 €**	**36 910,57 €**

As retenções de IRS e as contribuições para a Segurança Social e CGA evidenciam as retenções/contribuições efetuadas no mês de dezembro de 2023 e pagas em janeiro de 2024.

23.2 — Diferimentos (Passivo).

A decomposição desta rubrica é a seguinte:

Descrição	2023	2022
Rendimentos a Reconhecer - FEDER	537 867,44 €	840 150,34 €
Rendimentos a Reconhecer - Outras Entidades	0,00 €	41 414,86 €
Rendimentos a Reconhecer - Empresas Locais	114,02 €	114,02 €
Rendimentos a Reconhecer - Outras Concessões	1 526 031,80 €	1 358 162,45 €
Total	**2 064 013,26 €**	**2 239 841,67 €**

No ano de 2023, o Município de Mêda registou nos diferimentos – Rendimentos a reconhecer o acordo de concessão da E-Redes no valor de 1.526.031,80€ conforme anteriormente referido.

23.3 — Património líquido.

Decomposição de cada uma das rubricas do património líquido:

Descrição	2023	2022
Património / Capital	18 954 520,51 €	18 954 520,51 €
Reservas	175 205,75 €	175 205,75 €
Resultados transitados	-3 855 352,46 €	-4 061 742,06 €
Outras variações no património líquido	16 018 034,62 €	14 386 471,10 €
Resultado Líquido do período	-219 627,65 €	206 389,60 €
Total	**31 072 780,77 €**	**29 660 844,90 €**

23.4 — Fornecimentos e serviços externos.

Esta rubrica tem a desagregação seguinte:

Descrição	2023	2022
Serviços de saúde	9 806,24 €	9 733,24 €
Serviços de transporte	83 081,35 €	80 938,73 €
Serviços de alojamento e de restauração	38 170,55 €	35 073,50 €
Espaços de desporto, cultura e lazer	0,00 €	649,74 €
Serviços de fornecimento de água	0,00 €	12 104,31 €
Serviços de recolha e tratamento de resíduos sólidos e urbanos	117 061,95 €	83 132,92 €
Tecnologias de informação e comunicação	0,00 €	61,50 €
Outros subcontratos ou concessões	141 131,14 €	118 268,03 €
Subcontratos e parcerias	**389 251,23 €**	**339 961,97 €**
Trabalhos especializados	311 593,53 €	336 910,28 €
Publicidade, comunicação e imagem	53 147,61 €	43 013,51 €
Vigilância e segurança	0,00 €	1 549,80 €
Honorários	96 028,39 €	156 554,41 €
Comissões	16 501,22 €	15 605,16 €
Conservação e reparação	161 273,55 €	146 856,68 €
Outros serviços especializados	921 181,92 €	511 591,31 €
Serviços especializados	**1 559 726,22 €**	**1 212 081,15 €**
Peças, ferramentas e utensílios de desgaste rápido	1 510,92 €	20 508,67 €
Livros e documentação técnica	27,90 €	132,46 €
Material de escritório	18 955,18 €	12 670,29 €
Artigos para oferta e de publicidade e divulgação	19 616,06 €	24 226,41 €
Material de educação, cultura e recreio	480,97 €	11 056,58 €
Artigos de higiene e limpeza, vestuário e artigos pessoais	4 567,08 €	10 975,45 €
Medicamentos e artigos para a saúde	0,00 €	1 571,54 €
Produtos químicos e de laboratórios	17 079,84 €	8 734,89 €
Outros materiais diversos de consumo	23 679,50 €	53 090,73 €
Materiais de consumo	**85 917,45 €**	**142 967,02 €**
Eletricidade	182 261,38 €	184 606,92 €
Combustíveis e lubrificantes	189 187,51 €	154 605,82 €
Água	18 479,72 €	129 538,93 €
Outros	12 808,74 €	74 771,60 €
Energia e fluidos	**402 737,35 €**	**543 523,27 €**
Deslocações e estadas	7 564,77 €	3 547,80 €
Transporte de mercadorias e outros bens vendidos	-19,40 €	19,40 €
Transporte escolar	3 386,87 €	0,00 €
Deslocações, estadas e transportes	**10 932,24 €**	**3 567,20 €**
Rendas e alugueres	33 075,32 €	43 012,17 €
Comunicação	36 098,81 €	41 094,43 €
Seguros	32 674,36 €	42 066,87 €
Despesas de representação dos serviços	7 573,85 €	13 260,75 €
Outros serviços	440 603,13 €	614 592,88 €
Serviços diversos	**550 025,47 €**	**754 027,10 €**
Total	**2 998 589,96 €**	**2 996 127,71 €**

23.5 — Transferências e Subsídios concedidos.

A decomposição desta rubrica é a seguinte:

Descrição	2023	2022
Administração Local - Município	57 203,79 €	60 215,91 €
Administração Local - Freguesias	317 651,12 €	150 000,09 €
Administração Local - Outros	194 961,43 €	170 690,62 €
Instituições sem Fins Lucrativos	75 607,00 €	93 500,00 €
Famílias	13 534,52 €	13 606,55 €
Transferências Correntes Concedidos	**658 957,86 €**	**488 013,17 €**
Estado	1 386,04 €	893,24 €
Administração Local - Freguesias	5 000,00 €	0,00 €
Administração Local - Outros	6 353,04 €	460,96 €
Outros setores institucionais - Famílias	2 430,00 €	2 570,00 €
Outros setores institucionais - Outros	0,00 €	31 229,00 €
Outros	0,00 €	118,32 €
Subsídios Correntes Concedidos	**15 169,08 €**	**35 271,52 €**
Administração Local - Município	4 367,00 €	0,00 €
Administração Local - Outros	161 450,00 €	24 550,00 €
Outros setores institucionais - Instituições sem Fins Lucrativos	45 534,89 €	190 207,83 €
Outros setores institucionais - Famílias	3 773,75 €	0,00 €
Outros setores institucionais - Outros	0,00 €	47 240,03 €
Transferências de Capital Concedidas	**215 125,64 €**	**261 997,86 €**
Total	**889 252,58 €**	**785 282,55 €**

23.6 — Prestações sociais.

Nada a referir.

23.7 — Outros rendimentos e ganhos.

Esta rubrica tem a desagregação seguinte:

Descrição	2023	2022
Rendimentos suplementares	**0,00 €**	**0,00 €**
Ganhos em inventários	**104 359,54 €**	**533,71 €**
Alienações	0,00 €	5 300,00 €
Sinistros	0,00 €	0,00 €
Rendas em propriedades de investimento	0,00 €	55 504,19 €
Outros rendimentos	0,00 €	0,00 €
Rendimentos em investimentos não financeiros	**0,00 €**	**60 804,19 €**
Correções relativas a períodos anteriores	88 767,73 €	300 309,85 €
Imputação de subsídios e transferências para investimentos	1 089 530,11 €	1 005 565,82 €
Outros não especificados	208 721,06 €	234 136,27 €
Outros	**1 387 018,90 €**	**1 540 011,94 €**
Total	**1 491 378,44 €**	**1 601 349,84 €**

23.8 — Outros gastos e perdas.

Esta rubrica tem a desagregação seguinte:

Descrição	2023	2022
Impostos diretos	0,00 €	12,50 €
Impostos Indiretos	0,00 €	0,00 €
Taxas	86 953,24 €	71 563,87 €
Outros	0,00 €	0,00 €
Impostos e Taxas	**86 953,24 €**	**71 576,37 €**
Perdas em inventários	**95 456,08 €**	**35 740,50 €**
Gastos em entidades controladas, associadas e empreendimentos	**0,00 €**	**0,00 €**
Alienações	0,00 €	0,00 €
Sinistros	0,00 €	0,00 €
Abates	0,00 €	1 465,46 €
Gastos em propriedades de investimento	0,00 €	0,00 €
Gastos em investimentos não financeiros	**0,00 €**	**1 465,46 €**
Correções relativas a períodos anteriores	34 127,82 €	37 340,90 €
Quotizações	0,00 €	0,00 €
Outros não especificados	0,18 €	138,69 €
Outros	**34 128,00 €**	**37 479,59 €**
Total	**216 537,32 €**	**146 261,92 €**

23.9 — Juros e rendimentos similares obtidos.

Nada a referir.

23.10 — Juros e gastos similares suportados.

A decomposição desta rubrica é a seguinte:

Descrição	2023	2022
Juros e encargos correntes da dívida pública	**42,57 €**	**477,86 €**
Juros de financiamentos obtidos	94 755,44 €	46 650,09 €
Juros tributários	229,36 €	457,67 €
Outros Juros	0,00 €	1 308,48 €
Juros e encargos suportados	**94 984,80 €**	**48 416,24 €**
Outros encargos	160,00 €	307,44 €
Gastos por juros e outros encargos	**160,00 €**	**307,44 €**
Total	**95 187,37 €**	**49 201,54 €**

23.11 — Demonstração dos fluxos de caixa.

Desagregação dos movimentos ocorridos no exercício de 2023:

Descrição	2023	2022
Fluxos de caixa das atividades operacionais (a)	503 941,27 €	802 987,36 €
Fluxos de caixa das atividades investimento (b)	-758 951,00 €	-789 640,25 €
Fluxos de caixa das atividades financiamento (c)	-671 883,58 €	-635 862,54 €
Variação de caixa e seus equivalentes (a+b+c)	**-926 893,31 €**	**-622 515,43 €**
Caixa e seus equivalentes no início do período (d)	2 054 811,16 €	2 677 326,59 €
Caixa e seus equivalentes no fim do período (e)	1 127 917,85 €	2 054 811,16 €
Variação de caixa e seus equivalentes (e-d)	**-926 893,31 €**	**-622 515,43 €**

A demonstração dos fluxos de caixa é preparada através do método direto. O Município de Mêda classifica na rubrica "Caixa e seus equivalentes" os montantes de caixa, depósitos à ordem, depósitos a prazo e outros instrumentos financeiros com vencimentos a menos de três meses e para os quais o risco de alteração de valor é insignificante.

O caixa e seus equivalentes compreendem o valor dos depósitos à ordem. Assim, o total de caixa e seus equivalentes, em 31 de dezembro de 2023, ascende a 1.127.917,85€, representando um decréscimo de 926.893,31€ face ao ano anterior.

Mêda, 16 de abril de 2024

PRESTAÇÃO DE CONTAS 2023

DEMONSTRAÇÕES ORÇAMENTAIS (NPC26)

Município de Mêda

Orçamento Inicial para 2023

RECEITAS

Económica	Designação	Previsão
RECEITAS CORRENTES		**9 047 574,00**
01	**Impostos directos**	**665 010,00**
0102	**Outros**	**665 010,00**
010202	Imposto municipal sobre imóveis	430 000,00
010203	Imposto único de circulação	110 000,00
010204	Imposto municipal sobre transm. onerosas imóveis	125 000,00
010207	**Impostos abolidos**	**10,00**
01020799	Outros impostos abolidos	10,00
04	**Taxas, multas e outras penalidades**	**43 780,00**
0401	**Taxas**	**40 330,00**
040123	**Taxas específicas das autarquias locais**	**40 330,00**
04012301	Mercados e feiras	12 500,00
04012302	Loteamentos e obras	19 000,00
04012303	Ocupação da via pública	1 425,00
04012305	Caça e Pesca	10,00
04012308	Taxa Municipal de Direitos de Passagem	10,00
04012399	**Outras**	**7 385,00**
0401239901	Taxa de depósito da ficha técnica da habitação	150,00
0401239902	Taxa pela emissão do certificado de registo	600,00
0401239903	Taxa de Gestão de Resíduos (TGR)	10,00
0401239999	Outras	6 625,00
0402	**Multas e outras penalidades**	**3 450,00**
040201	Juros de mora	550,00
040202	Juros compensatórios	450,00
040204	Coimas e penalidades por contra-ordenações	500,00
040299	**Multas e penalidades diversas**	**1 950,00**
04029901	Deleg. de competências - contra ord. estacionament	1 950,00
05	**Rendimentos da propriedade**	**3 760,00**
0502	**Juros-Sociedades financeiras**	**10,00**
050201	Bancos e outras instituições financeiras	10,00
0507	**Dividend.partic.lucros socied.quase-soc.nãofinanc.**	**3 650,00**
050701	Empresas públicas	3 650,00
0510	**Rendas**	**100,00**
051003	Habitações	100,00
06	**Transferências correntes**	**6 934 586,00**
0601	**Sociedades e quase-sociedades não financeiras**	**45 000,00**
060102	Privadas	45 000,00
0603	**Administração central**	**6 889 586,00**
060301	**Estado**	**5 402 454,00**
06030101	Fundo de Equilibrio Financeiro	5 129 182,00
06030102	Fundo Social Municipal	83 536,00
06030103	Participação fixa no IRS	136 816,00
06030106	Transferência de Competências - Lei n.º 50/2018	10,00
06030107	Participação do IVA	52 900,00
06030199	Outras	10,00
060306	Estado-Particip.comunit.projectos co-financiados	32 640,00
060307	**Serviços e fundos autónomos**	**704 492,00**
06030701	Transferência de Competências - Educação	670 000,00
06030799	Outras	34 492,00
060309	Serv.fund.autón.-Subsist.prot.famíl.polit.act.EFP	750 000,00
07	**Venda de bens e serviços correntes**	**1 383 795,00**
0701	**Venda de bens**	**320 750,00**
070103	Publicações e impressos	750,00
070108	Mercadorias	275 000,00

Orçamento Inicial para 2023

RECEITAS

Económica	Designação	Previsão
070109	Matérias de consumo	37 500,00
070199	Outros	7 500,00
0702	**Serviços**	**754 545,00**
070201	Aluguer de espaços e equipamentos	10,00
070207	Alimentação e alojamento	100,00
070208	**Serv.sociais,recreativos,culturais e de desporto**	**108 010,00**
07020801	Serviços sociais	15 500,00
07020802	**Serviços recreativos**	**22 500,00**
0702080299	Outros	22 500,00
07020803	**Serviços culturais**	**30 000,00**
0702080399	Outros	30 000,00
07020804	**Serviços desportivos**	**40 010,00**
0702080401	Piscinas Municipais	40 000,00
0702080499	Outros	10,00
070209	**Serviços específicos das autarquias**	**644 925,00**
07020901	Saneamento	225 000,00
07020902	Resíduos sólidos	200 000,00
07020904	Trabalhos por conta de particulares	5 000,00
07020905	Cemitérios	10 000,00
07020908	Parques de campismo	250,00
07020909	Canídeos e gatídeos	2 750,00
07020999	**Outros**	**201 925,00**
0702099901	Quota de disponibilidade	200 000,00
0702099909	Outros	1 925,00
070299	**Outros**	**1 500,00**
07029999	Outros	1 500,00
0703	**Rendas**	**308 500,00**
070302	Edifícios	83 500,00
070399	Outras	225 000,00
08	**Outras receitas correntes**	**16 643,00**
0801	**Outras**	**16 643,00**
080199	**Outras**	**16 643,00**
08019901	Indemniz.por deterior,roubo extravio bens patrim.	10,00
08019902	Indem.estrag.prov.outrém viat.outr.equip.aut.local	10,00
08019903	IVA reembolsado	10,00
08019999	Diversas	16 613,00
RECEITAS DE CAPITAL		**5 556 502,00**
09	**Venda de bens de investimento**	**50,00**
0901	**Terrenos**	**10,00**
090106	Admin.Pública-Admin.local-Continente	10,00
0903	**Edifícios**	**10,00**
090306	Admin.Pública-Admin.local-Continente	10,00
0904	**Outros bens de investimento**	**30,00**
090406	**Admin.Pública-Admin.local-Continente**	**30,00**
09040601	Equipamento de transporte	10,00
09040602	Maquinaria e equipamento	10,00
09040603	Outros	10,00
10	**Transferências de capital**	**4 931 432,00**
1003	**Administração central**	**4 931 422,00**
100301	**Estado**	**1 234 065,00**
10030101	Fundo de Equilibrio Financeiro	569 909,00
10030105	Artigo 35.º, n.º 5 da Lei 73/2013	664 136,00
10030106	Transferência de Competências - Lei n.º50/2018	10,00
10030199	Outras	10,00

Orçamento Inicial para 2023

RECEITAS

Económica	Designação	Previsão
100307	Estado-Particip.comunitária project.co-financiados	2 497 087,00
100308	**Serviços e fundos autónomos**	**1 200 270,00**
10030801	Transferência de Competências - Lei n.º50/2018	10,00
10030802	Programa 1º Direito	1 122 000,00
10030899	Outras	78 260,00
1007	**Instituições sem fins lucrativos**	**10,00**
100701	Instituições sem fins lucrativos	10,00
12	**Passivos financeiros**	**0,00**
1206	**Empréstimos a médio e longo prazos**	**0,00**
120602	Sociedades financeiras	0,00
13	**Outras receitas de capital**	**625 020,00**
1301	**Outras**	**625 020,00**
130101	Indemnizações	10,00
130199	Outras	625 010,00
OUTRAS RECEITAS		**75,00**
15	**Reposições não abatidas nos pagamentos**	**75,00**
1501	**Reposições não abatidas nos pagamentos**	**75,00**
150101	Reposições não abatidas nos pagamentos	75,00
	Total do orçamento da Receita:	**14 604 151,00**

DESPESAS

Económica	Designação	Dotação
DESPESAS CORRENTES		**8 610 613,00**
01	**Despesas com o pessoal**	**3 829 511,00**
0101	**Remunerações certas e permanentes**	**2 931 007,00**
010101	Titulares órgãos soberania e memb. órgãos autárq.	175 000,00
010104	**Pessoal quadros-Regime contrato individ. trabalho**	**2 008 504,00**
01010401	Pessoal em funções	1 985 000,00
01010402	Alterações obrigatórias de posicionamento remuner	23 500,00
01010403	Alterações facultativas de posicionamento remuner	2,00
01010404	Recrutamento pessoal para novos postos de trabalho	2,00
010106	**Pessoal contratado a termo**	**45 003,00**
01010601	Pessoal em funções	2,00
01010604	Recrutamento pessoal para novos postos de trabalho	45 001,00
010107	Pessoal em regime de tarefa ou avença	100 000,00
010108	Pessoal aguardando aposentação	4 000,00
010109	Pessoal em qualquer outra situação	5 000,00
010111	Representação	23 500,00
010113	Subsidio de refeição	183 500,00
010114	Subsídio de férias e de Natal	370 000,00
010115	Remunerações por doença e maternidade/paternidade	16 500,00
0102	**Abonos variáveis ou eventuais**	**101 253,00**
010202	Horas extraordinárias	50 000,00
010204	Ajudas de custo	20 000,00
010205	Abono para falhas	5 250,00
010211	Subsídio de turno	1,00
010212	Indemnizações por cessação de funções	1 001,00
010213	**Outros suplementos e prémios**	**25 001,00**
01021302	Outros	25 001,00
0103	**Segurança social**	**797 251,00**
010301	Encargos com a saúde	75 000,00
010302	Outros encargos com a saúde	25 250,00
010303	Subsídio familiar a criança e jovens	6 750,00
010304	Outras prestações familiares	2 000,00
010305	**Contribuições para a segurança social**	**645 750,00**
01030501	Assistência na doença dos funcionários públicos	250,00
01030502	**Segurança social dos funcionários públicos**	**642 500,00**
0103050201	Caixa Geral de Aposentações	300 000,00
0103050202	Regime Geral	342 500,00
01030503	Segurança social-Regime geral	3 000,00
010309	**Seguros**	**42 501,00**
01030901	Seguros acidentes trabalho doenças profissionais	42 501,00
02	**Aquisição de bens e serviços**	**3 708 501,00**
0201	**Aquisição de bens**	**960 750,00**
020101	Matérias-primas e subsidiárias	5 750,00
020102	**Combustiveis e lubrificantes**	**187 500,00**
02010201	Gasolina	17 500,00
02010202	Gasóleo	165 000,00
02010299	Outros	5 000,00
020103	Munições, explosivos e artifícios	250,00
020104	Limpeza e higiene	20 000,00
020105	Alimentação-Refeições confeccionadas	250,00
020106	Alimentação-Géneros para confeccionar	135 000,00
020107	Vestuário e artigos pessoais	2 500,00
020108	Material de escritório	17 500,00
020109	Produtos químicos e farmacêuticos	15 000,00

DESPESAS

Económica	Designação	Dotação
020112	Material de transporte-Peças	27 500,00
020113	Material de consumo hoteleiro	3 750,00
020114	Outro material-Peças	750,00
020115	Prémios, condecorações e ofertas	15 000,00
020116	**Mercadorias para venda**	**420 000,00**
02011601	Água	375 000,00
02011603	Outras	45 000,00
020117	Ferramentas e utensílios	2 000,00
020118	Livros e documentação técnica	500,00
020119	Artigos honoríficos e de decoração	750,00
020120	Material de educação, cultura e recreio	1 250,00
020121	Outros bens	105 500,00
0202	**Aquisição de serviços**	**2 747 751,00**
020201	Encargos das instalações	407 500,00
020203	Conservação de bens	130 000,00
020208	Locação de outros bens	42 500,00
020209	Comunicações	73 500,00
020210	Transportes	88 000,00
020211	Representação dos serviços	12 500,00
020212	Seguros	42 500,00
020213	Deslocações e estadas	4 000,00
020214	Estudos, pareceres, projectos e consultadoria	62 250,00
020215	Formação	3 000,00
020216	Seminários, exposições e similares	250,00
020217	Publicidade	37 500,00
020218	Vigilância e segurança	750,00
020219	Assistência técnica	14 500,00
020220	Outros trabalhos especializados	1 010 751,00
020222	Serviços de saúde	12 500,00
020224	Encargos de cobrança de receitas	20 000,00
020225	Outros serviços	785 750,00
03	**Juros e outros encargos**	**45 501,00**
0301	**Juros da dívida pública**	**45 000,00**
030103	**Sociedades financeiras-Bancos e outras instituições financeiras**	**45 000,00**
03010302	Empréstimos de médio e longo prazos	45 000,00
0303	**Juros de locação financeira**	**1,00**
030305	Material de transporte	1,00
0305	**Outros juros**	**250,00**
030502	Outros	250,00
0306	**Outros encargos financeiros**	**250,00**
030601	Outros encargos financeiros	250,00
04	**Transferências correntes**	**952 350,00**
0401	**Sociedades e quase sociedades não financeiras**	**4 000,00**
040102	Privadas	4 000,00
0405	**Administração local**	**358 250,00**
040501	**Continente**	**358 250,00**
04050102	Freguesias	150 250,00
04050104	Associações de municípios	167 500,00
04050108	Outros	40 500,00
0407	**Instituições sem fins lucrativos**	**510 600,00**
040701	Instituições sem fins lucrativos	510 600,00
0408	**Famílias**	**79 500,00**
040802	Outras	79 500,00
05	**Subsídios**	**50 000,00**

DESPESAS

Económica	Designação	Dotação
0508	**Famílias**	**50 000,00**
050803	Outras	50 000,00
06	**Outras despesas correntes**	**24 750,00**
0602	**Diversas**	**24 750,00**
060201	Impostos e taxas	10 000,00
060203	**Outras**	**14 750,00**
06020301	Outras restituições	750,00
06020302	IVA pago	1 000,00
06020304	Serviços bancários	500,00
06020305	Outras	12 500,00
DESPESAS DE CAPITAL		**5 993 538,00**
07	**Aquisição de bens de capital**	**5 152 288,00**
0701	**Investimentos**	**2 278 276,00**
070101	Terrenos	250 001,00
070102	**Habitações**	**145 003,00**
07010202	Aquisição	20 000,00
07010203	Reparação e beneficiação	125 003,00
070103	**Edifícios**	**1 005 001,00**
07010301	Instalações de serviços	755 001,00
07010302	Instalações desportivas e recreativas	130 000,00
07010305	Escolas	60 000,00
07010307	Outros	60 000,00
070104	**Construções diversas**	**77 500,00**
07010409	Sinalização e trânsito	31 000,00
07010412	Cemitérios	41 500,00
07010413	Outros	5 000,00
070106	**Material de transporte**	**217 500,00**
07010601	Recolha de resíduos	7 500,00
07010602	Outro	210 000,00
070107	Equipamento de informática	16 520,00
070108	Software informático	17 500,00
070109	Equipamento administrativo	10 000,00
070110	**Equipamento básico**	**113 751,00**
07011001	Equipamento de recolha de resíduos	7 500,00
07011002	Outro	106 251,00
070111	Ferramentas e utensílios	4 000,00
070112	Artigos e objectos de valor	2 500,00
070113	Investimentos incorpóreos	159 000,00
070115	Outros investimentos	260 000,00
0702	**Locação financeira**	**1,00**
070205	Material de transporte	1,00
0703	**Bens de domínio público**	**2 874 011,00**
070301	Terrenos e recursos naturais	12 501,00
070303	**Outras construções e infraestruturas**	**2 856 510,00**
07030301	Viadutos, arruamentos e obras complementares	567 505,00
07030302	Sistemas de drenagem de águas residuais	50 000,00
07030303	Estações de tratamento de águas residuais	40 000,00
07030305	Parques e jardins	61 500,00
07030307	Captação e distribuição de água	75 003,00
07030308	Viação rural	87 500,00
07030310	Infraestruturas p/ distribuição energia eléctrica	15 000,00
07030311	Infraestruturas p/ tratamento resíduos sólidos	1,00
07030313	Outros	1 960 001,00
070305	Bens do património histórico, artístico e cultural	5 000,00

Orçamento Inicial para 2023

DESPESAS

Económica	Designação	Dotação
08	**Transferências de capital**	**235 750,00**
0805	**Administração local**	**159 000,00**
080501	**Continente**	**159 000,00**
08050102	Freguesias	100 000,00
08050104	Associações de munícipios	40 000,00
08050108	Outros	19 000,00
0807	**Instituições sem fins lucrativos**	**76 750,00**
080701	Instituições sem fins lucrativos	76 750,00
10	**Passivos financeiros**	**603 000,00**
1006	**Empréstimos a médio e longo prazos**	**603 000,00**
100603	Socied.financ.-Bancos e outras instit. financeiras	603 000,00
11	**Outras despesas de capital**	**2 500,00**
1102	**Diversas**	**2 500,00**
110299	Outras	2 500,00
	Total do orçamento da Despesa:	**14 604 151,00**

Resumo	Receita	Despesa
Correntes	9 047 574,00	8 610 613,00
Capital	5 556 502,00	5 993 538,00
Outras	75,00	0,00
Total:	14 604 151,00	14 604 151,00

Orçamento Inicial - Plano PluriAnual de Investimentos do ano 2023

Euros

Objetivo [1]	Número do projeto [2]			Designação do projeto [3]	Rubrica orçamental [4]		Forma de realiz. [5]	Fonte de Financiamento					Datas (Mês/Ano)		Fases de Exec. [12]	Pagamentos							Total previsto
																Realizado em períodos anteriores	Estimativa de realização do per. 1-1	Períodos seguintes					
Obj	Prog.	Ano / Nº	Ação					RG [6]	RP [7]	UE [8]	EMPR [9]	Financiam. não definido [ND]	Inicio [10]	Fim [11]		[13]	[14]	2023 [15]	2024 [16]	2025 [17]	2026 [18]	2027 [19]	2028 e seg. [20]	[21] = [ND] + [13] + ... + [20]
1				**Funções gerais**																				
1	**111**			**Administração geral**																				
1	111	2023/5		**Despesas de Investimento**																				
1	111	2023/5	1/23	Aquisição de Terrenos	02	070101	O		1 308 223				01/2023	12/2027				250 000	256 750	261 865	267 123	272 465		1 308 223
1	111	2023/5	2	Edifícios																				
1	111	2023/5	2/1/23	Aquisição de Imóveis	02	07010202	O		104 658				01/2023	12/2027				20 000	20 540	20 951	21 370	21 797		104 658
1	111	2023/5	2/2/23	Beneficiação e Reparação de Edifícios	02	07010203	E		94 684				01/2023	12/2027		42 355		10 000	10 270	10 475	10 685	10 899		94 684
1	111	2023/5	3	Equipamento de Transporte																				
1	111	2023/5	3/1/23	Aquisição de Equipamento de Transporte	02	07010602	O		1 098 525				01/2023	12/2027		52 047		200 000	205 400	209 508	213 698	217 972		1 098 625
1	111	2023/5	3/2/23	Grandes Reparações em equipamento de transporte	02	07010602	O		65 504				01/2023	12/2027		13 175		10 000	10 270	10 475	10 685	10 899		65 504
1	111	2023/5	3/3/23	Aquisição de Viatura em Regime de Leasing	02	070205	O		5				01/2023	12/2027				1	1	1	1	1		5
1	111	2023/5	4/23	Equipamento de Informática	02	070107	O		61 813				01/2023	12/2027		9 464		10 000	10 270	10 475	10 685	10 899		61 813
1	111	2023/5	5/23	Software Informático	02	070108	O		106 630				01/2023	12/2027		15 053		17 500	17 973	18 332	18 699	19 073		106 630
1	111	2023/5	6/23	Equipamento Administrativo	02	070109	O		52 745				01/2023	12/2027		416		10 000	10 270	10 475	10 685	10 899		52 745
1	111	2023/5	7/23	Equipamento Básico	02	07011002	O		251 068				01/2023	12/2027		51 751		40 000	41 080	41 902	42 740	43 595		251 068
1	111	2023/5	8/23	Ferramentas e Utensílios	02	070111	O		21 427				01/2023	12/2027		3 110		3 500	3 595	3 667	3 740	3 815		21 427
1	111	2023/5	9/23	Estudos e Projetos	02	070113	O		840 100				01/2023	12/2027		55 166		150 000	154 050	157 131	160 274	163 479		840 100
1	111	2023/5	10/23	Outros Investimentos	02	070115	O		106 961				01/2023	12/2027		15 384		17 500	17 973	18 332	18 699	19 073		106 961
				Totais do Programa 111:					4 122 443							257 941		738 501	758 442	773 609	789 084	804 966		4 122 443
1	**121**			**Protecção civil e luta contra incêndios**																				
1	121	2023/7		Proteção Civil no Concelho																				
1	121	2023/7	1/23	Equipamento Básico	02	07011002	O		57 792				01/2023	12/2027		5 453		10 000	10 270	10 475	10 685	10 899		57 792
1	121	2023/7	2/23	Equipamento de Sinalização	02	07010409	O		7 016				01/2023	12/2027		1 752		1 000	1 027	1 048	1 069	1 090		7 016
1	121	2023/7	3/23	Ferramentas e Utensílios	02	070111	O		3 180				01/2023	12/2027		563		500	514	524	534	545		3 180
1	121	2023/7	4/23	Abertura de Aceiros	02	07030306	E		65 414				01/2023	12/2027				12 500	12 838	13 095	13 357	13 624		65 414
1	121	2023/7	12/23	Reflorestação de Terrenos	02	070301	O		13 099	52 395			01/2023	12/2027		80		12 500	12 838	13 095	13 357	13 624		65 494
1	121	2023/9		Construção do Centro de Operações da Proteção Civil de Mêda	02	07010301							01/2023	12/2023				1						1
				Totais do Programa 121:					146 501	52 395						7 848		36 501	37 487	38 237	39 002	39 782		198 897
				Totais do Objetivo 1:				0	4 268 944	52 395	0	0				265 829	0	775 002	795 929	811 846	828 086	844 648	0	4 321 340

Orçamento Inicial - Plano PluriAnual de Investimentos do ano 2023

Euros

Objetivo [1]	Número do projeto [2]		Designação do projeto [3]	Rubrica orçamental [4]	Forma de realiz. [5]	Fonte de Financiamento					Datas (Mês/Ano)		Fases de Exec. [12]	Pagamentos								Total previsto [21] = [ND] + [13] + ... + [20]
						RG [5]	RP [7]	UE [8]	EMPR [9]	Financiam. não definido [ND]	Início [10]	Fim [11]		Realizado em períodos anteriores [13]	Estimativa de realização do per. I-1 [14]	Períodos seguintes						
Obj	Prog.	Ano / Nº	Ação													2023 [15]	2024 [16]	2025 [17]	2026 [18]	2027 [19]	2028 e seg. [20]	
2			**Funções sociais**																			
2	**212**		**Serviços auxiliares de ensino**																			
2	212	2017/13	Requalificação da Escola Básica e Secundária de Mêda	02 07010506	E		78 294	443 663			01/2017	12/2027		461 957		60 000						521 957
2	212	2023/11	Programa de Combate ao Abandono Escolar BSE Meda																			
2	212	2023/11	2/23 Equipamentos	02 07011002	O		6 742				01/2023	12/2027		1 742		5 000						6 742
2	212	2023/13	Serviços Complementares de Ensino																			
2	212	2023/13	8/23 Req. e Benef. do Agrupamento de Escolas de Mêda	02 07010203	O		53 942				01/2023	12/2027		1 513		10 000	10 270	10 475	10 685	10 899		53 942
2	212	2023/13	11/23 Aquisição de Equipamento	02 07011002	E		5 234				01/2023	12/2027				1 000	1 027	1 048	1 069	1 090		5 234
			Totais do Programa 212:				144 212	443 663						465 312		76 000	11 297	11 523	11 754	11 989		557 875
2	**220**		**Saúde**																			
2	220	2022/88	Termas de Longroiva	02 07010307	E		50 000				01/2022	12/2024				50 000						50 000
			Totais do Programa 220:				50 000									50 000						50 000
2	**241**		**Habitação**																			
2	241	2022/75	Programa 1º Direito																			
2	241	2022/75	1/22 Rel. oferta habit. pública p/reselvar cond. habit. indignas - Reabilitação de frações ou prédios	02 07010203	E			550 001			01/2022	12/2024	0			1	550 000					550 001
2	241	2022/75	2/22 Rel. oferta habit. pública p/reselvar cond. habit. indignas - Aquisição e reabilitação de frações ou prédios	02 07010203	E			405 501			01/2022	12/2024	0			1	405 500					405 501
2	241	2022/75	3/22 Criação resp. hab. emergência p/ aloj. temp. grupos risco - Reabilitação de frações ou prédios	02 07010203	E			166 501			01/2022	12/2024	0			1	166 500					166 501
			Totais do Programa 241:					1 122 003								3	1 122 000					1 122 003
2	**242**		**Ordenamento do território**																			
2	242	2003/15	Revisão do PDM	02 070113	O		160 032				01/2003	12/2023	4	151 032		9 000						160 032
2	242	2021/4	Recuperação e Requalificação de Edifícios Municipais	02 07010307	E		7 849	44 480			01/2021	12/2027	0			10 000	10 270	10 475	10 685	10 899		52 329
2	242	2022/52	Recuperação do Solar dos Abreu	02 07010301	E	150 000	150 000				01/2022	12/2024	0			150 000	150 000					300 000
2	242	2023/21	Reposição de Marcação Horizontal em Estradas Municipais	02 07030301	E		130 824				01/2023	12/2027				25 000	25 675	26 189	26 713	27 247		130 824
2	242	2023/22	Recuperação de Jardins no Concelho	02 07030305	E		13 062				01/2023	12/2027				2 500	2 566	2 619	2 671	2 724		13 062
			Totais do Programa 242:			150 000	461 767	44 480						151 032		196 500	188 513	39 283	40 069	40 870		856 267
2	**243**		**Saneamento**																			
2	243	2023/23	Sistema de Drenagem de Saneamento																			

Orçamento Inicial - Plano PluriAnual de Investimentos do ano 2023

Euros

Objetivo [1]		Número do projeto [2]		Designação do projeto [3]	Rubrica orçamental [4]		Forma de realiz. [5]	Fonte de Financiamento					Datas (Mês/Ano)		Fases de Exec.	Pagamentos								Total previsto
																Realizado em períodos anteriores	Estimativa de realização do per. I-1	Periodos seguintes						
Obj	Prog.	Ano / Nº	Ação					RG [6]	RP [7]	UE [8]	EMPR [9]	Financiam. não definido [ND]	Início [10]	Fim [11]	[12]	[13]	[14]	2023 [15]	2024 [16]	2025 [17]	2026 [18]	2027 [19]	2028 e seg. [20]	[21] = [ND] + [13] + ... + [20]
2				**Funções sociais**																				
2	**243**			**Saneamento**																				
2	243	2023/23	1/23	Ampliação e Beneficiação da Rede de Recolha de Águas Residuais e Pluviais	02	07030302	E		91 216				01/2023	12/2027				50 000	10 000	10 200	10 404	10 612		91 216
2	243	2023/24		Construção de Fossas e ETAR's	02	07030303	O		243 865				01/2023	12/2027		34 546		40 000	41 080	41 902	42 740	43 595		243 865
				Totais do Programa 243:					335 081							34 546		90 000	51 080	52 102	53 144	54 207		335 081
2	**244**			**Abastecimento de água**																				
2	244	2023/25		Distribuição de Água para Consumo Humano																				
2	244	2023/25	1/23	Ampliação e Beneficiação da Rede de Distribuição Domiciliária	02	07030307	E		453 499				01/2023	12/2027		51 031		75 000	77 025	78 596	80 137	81 740		453 499
2	244	2023/25	2/23	Aquisição de Medidores de Caudal	02	07011002	O		52 329				01/2023	12/2027				10 000	10 270	10 475	10 685	10 899		52 329
				Totais do Programa 244:					505 828							51 031		85 000	87 295	89 041	90 822	92 639		505 828
2	**245**			**Resíduos Sólidos**																				
2	245	2023/26		Recolha e Tratamento de RSU's																				
2	245	2023/26	1/23	Aquisição de Contentores	02	07011001	O		45 041				01/2023	12/2027		5 793		7 500	7 703	7 857	8 014	8 174		45 041
2	245	2023/26	2/23	Aquisição e Reparação de Viaturas de Recolha	02	07010501	O		43 658				01/2023	12/2027		4 410		7 500	7 703	7 857	8 014	8 174		43 658
2	245	2023/27		Sistema de Recolha de Resíduos - Enterramento Contentores	02	07030311	O		5			125 000	01/2023	12/2027				1	1	1	1	1		125 005
2	245	2023/28		Recolha Bio_Mêda	02	07011002	O		5 298	100 669			01/2023	12/2027				20 250	20 797	21 213	21 637	22 070		105 967
2	245	2023/29		Estação de Transferência de RCD's	02	07030313	O		5 000			100 000	01/2023	12/2023				5 000						105 000
				Totais do Programa 245:					99 002	100 669		225 000				10 203		40 251	36 204	36 928	37 666	38 419		424 671
2	**246**			**Proteção do Meio Ambiente e Conservação da Natureza**																				
2	246	2019/71		Monitorização de Águas Termais	02	070115	O		70 000				01/2019	12/2024	3			20 000	50 000					70 000
2	246	2022/85		Rearborização e Criação de Ilhas Sombra junto ao Complexo Desportivo Municipal	02	07030305	E						01/2022	12/2023				59 000						59 000
				Totais do Programa 246:					70 000									79 000	50 000					129 000
2	**251**			**Cultura**																				
2	251	2018/17		Sítio Arqueológico do Vale do Mouro																				
2	251	2018/17	3/18	Musealização do Sítio Arqueológico de Vale do Mouro	02	070305	O		26 166				01/2018	12/2027	0			5 000	5 135	5 238	5 343	5 450		26 166
2	251	2021/6		Restruturação do Museu Municipal	02	070115	A		94 611	535 130			01/2021	12/2027				12 500	150 000	153 000	155 060	159 181		630 741
2	251	2023/30		Investimentos de Âmbito Cultural																				
2	251	2023/30	1/23	Aquisição de Equipamento Básico	02	07011002	E		13 233				01/2023	12/2027		151		2 500	2 563	2 619	2 671	2 724		13 233

Orçamento Inicial - Plano PluriAnual de Investimentos do ano 2023

Euros

Objetivo [1]		Número do projeto [2]		Designação do projeto [3]	Rubrica orçamental [4]		Forma de realiz. [5]	Fonte de Financiamento					Datas (Mês/Ano)		Fases de Exec. [12]	Pagamentos								Total previsto [21] = [ND] + [13] + .. + [20]
																Realizado em períodos anteriores [13]	Estimativa de realização do per. I-1 [14]	Períodos seguintes						
Obj	Prog.	Ano / Nº	Ação					RG [6]	RP [7]	UE [8]	EMPR [9]	Financiam. não definido [ND]	Início [10]	Fim [11]				2023 [15]	2024 [16]	2025 [17]	2026 [18]	2027 [19]	2028 e seg. [20]	
2				**Funções sociais**																				
2	**251**			**Cultura**																				
2	251	2023/30	2/23	Aquisição de Artigos e Objetos de Valor	02	070112	O		13 082				01/2023	12/2027				2 500	2 568	2 619	2 671	2 724		13 082
2	251	2023/33		Programa de Apoio ao Desenvolvimento de Serviços das Bibliotecas Públicas																				
2	251	2023/33	2/23	Projeto - Em rede nunca lemos sós (TIC)	02	070107	O	3 260	3 260				01/2023	12/2023				6 520						6 520
2	251	2023/34		Parque de Inovação, Valorização e Promoção de Produtos Endógenos	02	07010301	O		225 000	1 275 000			01/2023	12/2024				500 000	1 000 000					1 500 000
2	251	2023/35		Eficiência Energética na Casa da Cultura	02	07010301	O		15 000	85 000			01/2023	12/2023				100 000						100 000
				Totais do Programa 251:				3 260	390 352	1 896 130						151		529 020	1 160 271	163 476	166 745	170 079		2 259 742
2	**252**			**Desporto, recreio e lazer**																				
2	252	2022/91		Requalificação do Poldesportivo Municipal	02	07010302	E	20 304				75 000	01/2022	12/2023				10 000	2 500	2 550	2 601	2 653		95 304
2	252	2023/37		Eventos e actividades de Desporto e Recreio																				
2	252	2023/37	1/23	Aquisição de Equipamento Básico para Complexo Desportivo	02	07010302	O		61 537				01/2023	12/2027		9 208		10 000	10 270	10 475	10 685	10 899		61 537
2	252	2023/41		Eficiência Energética nas Piscinas Municipais	02	07010302	O		15 000	85 000			01/2023	12/2027				100 000						100 000
2	252	2023/42		Construção do PADEL (Parque das Piscinas)	02	07010302	O		45 000				01/2023	12/2024				20 000	25 000					45 000
				Totais do Programa 252:				20 304	121 537	85 000		75 000				9 208		140 000	37 770	13 025	13 286	13 552		301 841
2	**253**			**Outras Actividades Cívicas e Religiosas**																				
2	253	2023/43		Construção, Ampliação e Beneficiação de Cemitérios																				
2	253	2023/43	1/23	Aquisição de Terrenos	02	070101	O		10 305			10 000	01/2023	12/2027				1	2 500	2 550	2 601	2 653		20 305
2	253	2023/43	2/23	Construção, Beneficiação e Ampliação de Cemitérios	02	07010412	E		806 203				01/2023	12/2027		352 542		41 500	100 000	102 000	104 040	106 121		506 203
				Totais do Programa 253:					816 508			10 000				352 542		41 501	102 500	104 550	106 641	108 774		526 508
				Totais do Objetivo 2:				173 564	2 994 397	3 891 945	0	310 000				1 084 027	0	1 427 275	2 845 930	509 926	520 127	530 529	0	7 228 816
3				**Funções económicas**																				
3	**310**			**Agricultura, Pecuária, Silvicultura, Caça e Pesca**																				
3	310	2020/31		Aproveitamento Hidroagrícola de Coriscada																				
3	310	2020/31	1/20	Construção da Barragem e Rede de Rega	02	07030307	E			10 000 001		132 500	01/2020	12/2026	0			1	4 000 000	4 000 000	2 000 000			10 132 501
3	310	2020/31	2/20	Rede Viária	02	07030301	E			1 530 001		300 000	01/2020	12/2025	0			1	1 000 000	530 000				1 530 001
3	310	2020/31	3/20	Expropriações	02	070301	O			1		307 000	01/2020	12/2023	0			1						307 001
3	310	2020/31	4/20	Fiscalização e acompanhamento de obra	02	07030307	O			400 001		60 000	01/2020	12/2026	0			1	160 000	160 000	80 000			460 001

Orçamento Inicial - Plano PluriAnual de Investimentos do ano 2023

Euros

Objetivo [1]		Número de projeto [2]		Designação do projeto [3]	Rubrica orçamental [4]		Forma de realiz. [5]	Fonte de Financiamento					Datas (Mês/Ano)		Fases de Exec.	Pagamentos								Total previsto
								RG [6]	RP [7]	UE [8]	EMPR [9]	Financiam. não definido [ND]	Início [10]	Fim [11]	[12]	Realizado em períodos anteriores [13]	Estimativa de realização do per. t-1 [14]	Períodos seguintes							
Obj.	Prog.	Ano / Nº	Ação															2023 [15]	2024 [16]	2025 [17]	2026 [18]	2027 [19]	2028 e seg. [20]	[21] = [ND] + [13] + ... + [20]
3				**Funções económicas**																				
3	**310**			**Agricultura, Pecuária, Silvicultura, Caça e Pesca**																				
3	310	2020/31	5/20	Emparcelamento	02	07030307	O			60 001			01/2020	12/2026	0			1	20 000	20 000	20 000			60 001
3	310	2020/44		Mercado de Terra																				
3	310	2020/44	2/20	Beneficiação e Reparação do edifício do Mercado	02	07010203	O		26 318	26 319			01/2020	12/2027	3	308		10 000	10 270	10 475	10 685	10 899		52 637
				Totais do Programa 310:					26 318	12 016 324		799 500				308		10 005	5 190 270	4 720 475	2 110 685	10 899		12 842 142
3	**320**			**Indústria e energia**																				
3	320	2017/25		Area de Acolhimento Empresarial																				
3	320	2017/25	3/17	Infraestruturação	02	07030313	O		251 684	1 425 207			01/2017	12/2023	0	577 891		1 100 000						1 677 891
3	320	2017/25	4/17	Tratamento de Resíduos na zona da AAE	02	07030313	O		15 000	85 000			01/2017	12/2023				100 000						100 000
3	320	2017/25	5/17	Nivelação dos Lotes da AAE	02	07030313	O		45 000	255 000			01/2017	12/2023				300 000						300 000
3	320	2017/29		Eficiência Energética	02	070115	E		1 494 378				01/2017	12/2032	3	395 471		210 000	215 670	219 953	224 383	228 871		1 494 378
3	320	2022/82		Adaptação da Antiga Casa dos Magistrados para Incubadora de Empresas	02	07010301	E		50 270	284 865			01/2022	12/2026	0			5 000	5 135	300 000	25 000			335 135
3	320	2022/87		Bairros Digitais	02	07011002	O			5 000			01/2022	12/2024				5 000						5 000
3	320	2023/49		Rede Eléctrica no Concelho																				
3	320	2023/49	1/23	Ampliação da Rede Eléctrica no concelho	02	07030310	O		102 132				01/2023	12/2027		23 639		15 000	15 405	15 713	16 027	16 348		102 132
				Totais do Programa 320:					1 958 464	2 056 072						997 001		1 735 000	235 210	535 696	265 410	245 219		4 014 536
3	**331**			**Transportes rodoviários**																				
3	331	2017/33		Requalificação da Sta Cruz	02	07030301	E		70 065				01/2017	12/2027	3	55 983		2 500	2 565	2 619	2 671	2 724		70 065
3	331	2018/57		Caminho do Convento - Vale FlorMarielva	02	07030301	E		1			150 000	01/2018	12/2023	0			1						150 001
3	331	2020/40		Plano de Ação de Regeneração Urbana (PARU)	02	07030301	E		113 591	643 680			01/2020	12/2023	4	597 271		160 000						757 271
3	331	2020/41		Requalificação do Bairro do Barrocal	02	07030301	E		190 821	1 081 319			01/2020	12/2025	3	22 140		250 000	500 000	500 000				1 272 140
3	331	2022/78		Ecovia de Sto Amaro	02	07030301	E		1			600 000	01/2022	12/2026	0			1						600 001
3	331	2022/79		Ecovia da Mêda	02	07030301	E		225 000	1 275 001			01/2022	12/2026	0			1	750 000	750 000				1 500 001
3	331	2022/84		Ciclovia Rabaçal - EN102	02	07030301	E			1		500 000	01/2022	12/2026	0			1						500 001
3	331	2023/51		Despesas de Investimento																				
3	331	2023/51	1/23	Sinalização de Trânsito	02	07010409	O		156 987				01/2023	12/2027				30 000	30 810	31 426	32 055	32 696		156 987
3	331	2023/51	2/23	Beneficiação de estradas no Concelho	02	07030301	E		261 646				01/2023	12/2027				50 000	51 350	52 377	53 425	54 494		261 646
3	331	2023/51	3/23	Reconstrução de Infraestruturas Degradadas por Intempéries	02	07030301	E		186 330				01/2023	12/2027		29 343		30 000	30 810	31 426	32 055	32 696		186 330

Orçamento Inicial - Plano PluriAnual de Investimentos do ano 2023

Euros

Objetivo [1]		Número do projeto [2]		Designação do projeto [3]	Rubrica orçamental [4]		Forma de realiz. [5]	Fonte de Financiamento					Datas (Mês/Ano)		Fases de Exec. [12]	Pagamentos								Total previsto [21] = [ND] + [13] + ... + [20]
								RG [6]	RP [7]	UE [8]	EMPR [9]	Financiam. não definido [ND]	Início [10]	Fim [11]		Realizado em períodos anteriores [13]	Estimativa de realização do per. I-1 [14]	Períodos seguintes							
Obj.	Prog.	Ano / Nº	Ação															2023 [15]	2024 [16]	2025 [17]	2026 [18]	2027 [19]	2028 e seg. [20]	
3				**Funções económicas**																				
3	**331**			**Transportes rodoviários**																				
3	331	2023/51	4/23	Beneficiação e Pavimentação de Caminhos Rurais e Agrícolas	02	07030308	E		392 468				01/2023	12/2027				75 000	77 025	78 566	80 137	81 740		392 468
3	331	2023/51	5/23	Construção de Arruamentos no Concelho	02	07030301	E		277 566				01/2023	12/2027		15 920		50 000	51 350	52 377	53 425	54 494		277 566
3	331	2023/51	6/23	Construção e Reabilitação de Muros	02	07030213	E		261 646				01/2023	12/2027				50 000	51 350	52 377	53 425	54 494		261 646
3	331	2023/52		Investimentos nas freguesias	02	07030313	E		1 049 917				01/2023	12/2027		3 339		200 000	205 400	209 508	213 698	217 972		1 049 917
				Totais do Programa 331:					3 186 039	3 000 001		1 250 000				724 986		597 504	1 750 663	1 760 676	520 891	531 310		7 436 040
3	**342**			**Turismo**																				
3	342	2017/37		Património Cultural Castelo de Longroiva																				
3	342	2017/37	3/17	Req. Castelo Longroiva	02	07030313	E		70 609	400 120			01/2017	12/2023	2	270 729		200 000						470 729
3	342	2018/76		Recuperação Património Histórico - Escola de Longroiva	02	07010203	E		44 110	85 624			01/2018	12/2023	0	34 734		95 000						129 734
3	342	2022/80		Passadiços da Teja	02	07030313	E		75 000	425 001			01/2022	12/2027	0			1	250 000	250 000				500 001
3	342	2022/81		Centro Interpretativo da Coriscada	02	07011002	E	105 001	45 000				01/2022	12/2027	0			1	150 000					150 001
3	342	2022/86		Regenerar Territórios	02	07030313	E	2 500	2 500				01/2022	12/2024				5 000						5 000
				Totais do Programa 342:				197 501	237 219	910 745						305 463		300 002	400 000	250 000				1 255 465
				Totais do Objetivo 3:				197 501	5 409 040	17 983 142	0	2 049 500				2 027 768	0	2 942 511	7 577 143	7 288 847	2 696 586	787 426	0	25 548 183
							Total:	251 065	12 671 291	21 727 452	0	2 359 500			Total:	3 377 624	0	5 144 786	11 220 002	8 588 621	4 245 199	2 162 605	0	37 088 339

ORGÃO EXECUTIVO

Em ____ de _____ de _____

ORGÃO DELIBERATIVO

Em ____ de _____ de _____

Orçamento Inicial - Grandes Opções do Plano do ano 2023

Euros

Objetivo [1]	Número do projeto [2]			Designação do projeto [3]	Rubrica orçamental [4]		Forma de realiz. [5]	Fonte de Financiamento					Datas (Mês/Ano)		Fases de Exec. [12]	Pagamentos							Total previsto [21] = [ND] + [13] + ... + [20]
																Realizado em períodos anteriores [13]	Estimativa de realização do per. t-1 [14]	Períodos seguintes					
Obj	Prog.	Ano / Nº	Ação	[3]	[4]		[5]	RG [6]	RP [7]	UE [8]	EMPR [9]	Financiam. não definido [ND]	Início [10]	Fim [11]				2023 [15]	2024 [16]	2025 [17]	2026 [18]	2027 [19]	2028 e seg. [20]	
1				**Funções gerais**																			
1	**111**			**Administração geral**																			
1	111	2023/1		Assembleia Municipal																			
1	111	2023/1	1	Despesas com o pessoal																			
1	111	2023/1	1/1/23	Ajudas de custo	01	010204	O	55 453					01/2023	12/2027		4 124	10 000	10 270	10 475	10 685	10 899		55 453
1	111	2023/1	1/2/23	Senhas de presença	01	01021302	O	74 106					01/2023	12/2027		8 682	12 500	12 538	13 055	13 357	13 624		74 106
1	111	2023/1	2	Aquisição de bens e serviços																			
1	111	2023/1	2/1/23	Outros bens	01	020121	O	2 960					01/2023	12/2027		343	500	514	524	534	545		2 960
1	111	2023/1	2/2/23	Outros serviços	01	020225	O	8 851					01/2023	12/2027		1 000	1 500	1 541	1 572	1 603	1 635		8 851
1	111	2023/2		Despesas com pessoal																			
1	111	2023/2	1/23	Titulares Órgãos de Soberania e Membros Órgãos Autárquicos	02	010101	V	1 075 435					01/2023	12/2027		158 678	175 000	178 725	183 320	186 986	190 725		1 075 435
1	111	2023/2	2/23	Pessoal dos Quadros - Pessoal em Funções	02	01010401	V	10 409 219					01/2023	12/2027		1 513 304	1 700 000	1 745 900	1 790 818	1 816 434	1 852 763		10 409 219
1	111	2023/2	3/23	Pessoal dos Quadros - Alterações Obrigatórias Posicionamento Remuneratório	02	01010402	V	117 741					01/2023	12/2027			22 500	23 108	23 570	24 041	24 522		117 741
1	111	2023/2	4/23	Pessoal dos Quadros - Alterações Facultativas Posicionamento Remuneratório	02	01010403	V	5					01/2023	12/2027			1	1	1	1	1		5
1	111	2023/2	5/23	Pessoal dos Quadros - Recrutamento de Pessoal para novos postos de trabalho	02	01010404	V	5					01/2023	12/2027			1	1	1	1	1		5
1	111	2023/2	6/23	Pessoal Contratado a Termo - Pessoal em Funções	02	01010501	V	5					01/2023	12/2027			1	1	1	1	1		5
1	111	2023/2	7/23	Recrutamento de Pessoal p/ Novos Postos de Trabalho	02	01010504	V	235 480					01/2023	12/2027			45 000	46 215	47 139	48 082	49 044		235 480
1	111	2023/2	8/23	Pessoal em Regime de Tarefa ou Avença	02	010107	V	681 567					01/2023	12/2027		158 278	100 000	102 700	104 754	106 849	108 986		681 567
1	111	2023/2	9/23	Pessoal Aguardando Aposentação	02	010108	V	5 280					01/2023	12/2027		429	1 500	1 541	1 572	1 603	1 635		5 280
1	111	2023/2	10/23	Pessoal em Qualquer Outra Situação	02	010109	V	26 166					01/2023	12/2027			5 000	5 135	5 238	5 343	5 450		26 166
1	111	2023/2	11/23	Representação	02	010111	V	145 280					01/2023	12/2027		22 365	23 500	24 135	24 618	25 110	25 612		145 280
1	111	2023/2	12/23	Subsídio de Refeição	02	010113	V	932 778					01/2023	12/2027		134 761	152 500	156 618	159 750	162 945	166 204		932 778
1	111	2023/2	13/23	Subsídio de Férias e de Natal	02	010114	V	1 920 759					01/2023	12/2027		285 476	312 500	320 938	327 357	333 804	340 582		1 920 759
1	111	2023/2	14/23	Remunerações por Doença e Maternidade/Paternidade	02	010115	V	92 509					01/2023	12/2027		14 016	15 000	15 405	15 713	16 027	16 348		92 509
1	111	2023/2	15/23	Abonos Variáveis ou Eventuais - Horas Extraordinárias	02	010202	V	281 295					01/2023	12/2027		45 815	45 000	46 215	47 139	48 082	49 044		281 295
1	111	2023/2	16/23	Ajudas de Custo	02	010204	V	60 500					01/2023	12/2027		8 171	10 000	10 270	10 475	10 685	10 899		60 500
1	111	2023/2	17/23	Abono para Falhas	02	010205	V	32 024					01/2023	12/2027		4 556	5 250	5 392	5 500	5 610	5 722		32 024
1	111	2023/2	18/23	Subsídio de Turno	02	010211	V	5					01/2023	12/2027			1	1	1	1	1		5
1	111	2023/2	19/23	Indemnizações por Cessação de Funções	02	010212	V	5 234					01/2023	12/2027			1 000	1 027	1 048	1 069	1 090		5 234

Orçamento Inicial - Grandes Opções do Plano do ano 2023

Euros

Objetivo [1]	Número do projeto [2]			Designação do projeto [3]	Rubrica orçamental [4]		Forma de realiz. [5]	Fonte de Financiamento					Datas (Mês/Ano)		Fases de Exec. [12]	Pagamentos								Total previsto [21] = [ND] + [13] + ... + [20]
								RG [6]	RP [7]	UE [8]	EMPR [9]	Financiam. não definido [ND]	Início [10]	Fim [11]		Realizado em períodos anteriores [13]	Estimativa de realização do per. t-1 [14]	Períodos seguintes							
																		2023 [15]	2024 [16]	2025 [17]	2026 [18]	2027 [19]	2028 e seg. [20]	
Obj	Prog.	Ano / Nº	Ação																					
1				**Funções gerais**																				
1	111			**Administração geral**																				
1	111	2023/2	20/23	Outros Suplementos e Prémios - Outros	02	01021352	V	30 300					01/2023	12/2027		4 134	5 000	5 135	5 238	5 343	5 450		30 300
1	111	2023/2	21/23	Segurança social - Encargos com a Saúde	02	010301	V	461 977					01/2023	12/2027		86 529	75 000	77 025	78 596	80 137	81 740		461 977
1	111	2023/2	22/23	Segurança Social - Outros Encargos com a Saúde	02	010302	V	154 387					01/2023	12/2027		23 563	25 000	25 675	26 189	26 713	27 247		154 387
1	111	2023/2	23/23	Segurança Social - Subsídio Familiar a Crianças e Jovens	02	010303	V	30 598					01/2023	12/2027		4 432	5 000	5 135	5 238	5 343	5 450		30 598
1	111	2023/2	24/23	Assistência na doença aos Funcionários Públicos	02	01030501	V	1 308					01/2023	12/2027			250	257	262	267	272		1 308
1	111	2023/2	25/23	Caixa Geral de Aposentações	02	0103050201	V	1 429 260					01/2023	12/2027		212 609	232 500	238 778	243 554	248 425	253 394		1 429 260
1	111	2023/2	26/23	Regime Geral	02	0103050202	V	1 980 457					01/2023	12/2027		279 776	325 000	333 775	340 451	347 260	354 205		1 980 457
1	111	2023/2	27/23	Segurança Social - Regime Geral	02	01030503	V	13 082					01/2023	12/2027			2 500	2 568	2 619	2 671	2 724		13 082
1	111	2023/2	28/23	Seguros Acidentes de Trabalho Doenças Profissionais	02	01030901	V	260 973					01/2023	12/2027		38 574	42 500	43 648	44 521	45 411	46 319		260 973
1	111	2023/2	29/23	Outras Prestações Familiares	02	010304	V	12 383					01/2023	12/2027		1 917	2 000	2 054	2 095	2 137	2 180		12 383
1	111	2023/2	30/23	Suplemento de Penosidade e Insalubridade	02	01021302	V	44 027					01/2023	12/2027		4 779	7 500	7 703	7 857	8 014	8 174		44 027
1	111	2023/3		Aquisição de Bens de Serviços Correntes																				
1	111	2023/3	1/23	Matérias-primas e subsidiárias	02	020101	O	33 010					01/2023	12/2027		2 923	5 750	5 905	6 023	6 143	6 266		33 010
1	111	2023/3	2/23	Gasolina	02	02010201	O	105 035					01/2023	12/2027		13 458	17 500	17 973	18 332	18 699	19 073		105 035
1	111	2023/3	3/23	Gasóleo	02	02010202	O	1 012 150					01/2023	12/2027		148 725	165 000	169 455	172 844	176 301	179 827		1 012 150
1	111	2023/3	4/23	Outros Combustíveis	02	02010299	O	30 568					01/2023	12/2027		4 402	5 000	5 135	5 238	5 343	5 450		30 568
1	111	2023/3	5/23	Munições, explosivos e artifícios	02	020103	O	1 308					01/2023	12/2027			250	257	262	267	272		1 308
1	111	2023/3	6/23	Limpeza e Higiene	02	020104	O	77 531					01/2023	12/2027		12 117	12 500	12 838	13 095	13 357	13 624		77 531
1	111	2023/3	7/23	Alimentação - Refeições Confeccionadas	02	020105	O	1 308					01/2023	12/2027			250	257	262	267	272		1 308
1	111	2023/3	8/23	Alimentação - Géneros para Confeccionar	02	020106	O	155 157					01/2023	12/2027		24 333	25 000	25 675	26 189	26 713	27 247		155 157
1	111	2023/3	9/23	Vestuário e artigos Pessoais	02	020107	O	13 082					01/2023	12/2027			2 500	2 568	2 619	2 671	2 724		13 082
1	111	2023/3	10/23	Material de Escritório	02	020108	O	106 237					01/2023	12/2027		14 660	17 500	17 973	18 332	18 699	19 073		106 237
1	111	2023/3	11/23	Produtos Químicos e Farmacêuticos	02	020109	O	90 493					01/2023	12/2027		12 000	15 000	15 405	15 713	16 027	16 348		90 493
1	111	2023/3	12/23	Material de Transporte - Peças	02	020112	O	169 660					01/2023	12/2027		25 753	27 500	28 243	28 808	29 384	29 972		169 660
1	111	2023/3	13/23	Material de consumo hoteleiro	02	020113	O	4 413					01/2023	12/2027		490	750	770	785	801	817		4 413
1	111	2023/3	14/23	Outro Material - Peças	02	020114	O	4 159					01/2023	12/2027		236	750	770	785	801	817		4 159
1	111	2023/3	15/23	Prémios, condecorações e ofertas	02	020115	O	101 326					01/2023	12/2027		22 933	15 000	15 405	15 713	16 027	16 348		101 326
1	111	2023/3	16/23	Mercadorias para venda - Outras	02	02011603	O	266 269					01/2023	12/2027		30 749	45 000	46 215	47 139	48 082	49 044		266 269

Orçamento Inicial - Grandes Opções do Plano do ano 2023

Euros

Objetivo [1]	Número do projeto [2]			Designação do projeto [3]	Rubrica orçamental [4]		Forma de realiz. [5]	Fonte de Financiamento					Datas (Mês/Ano)		Fases de Exec. [12]	Pagamentos							Total previsto [21] = [ND] + [13] + ... + [20]
								RG [6]	RP [7]	UE [8]	EMPR [9]	Financiam. não definido [ND]	Inicio [10]	Fim [11]		Realizado em periodos anteriores [13]	Estimativa de realização do per. t-1 [14]	Períodos seguintes						
Obj	Prog.	Ano / Nº	Ação															2023 [15]	2024 [16]	2025 [17]	2026 [18]	2027 [19]	2028 e seg. [20]	
1				**Funções gerais**																				
1	**111**			**Administração geral**																				
1	111	2023/3	17/23	Ferramentas e Utensílios	02	020117	O	8 362					01/2023	12/2027		511		1 500	1 541	1 572	1 603	1 635		8 362
1	111	2023/3	18/23	Livros e Documentação Técnica	02	020118	O	2 617					01/2023	12/2027				500	514	524	534	545		2 617
1	111	2023/3	19/23	Artigos Honoríficos e de Decoração	02	020119	O	4 082					01/2023	12/2027		159		750	770	785	801	817		4 082
1	111	2023/3	20/23	Material de Educação, Cultura e Recreio	02	020120	O	7 546					01/2023	12/2027		1 003		1 250	1 284	1 310	1 336	1 363		7 546
1	111	2023/3	21/23	Outros bens	02	020121	O	471 897					01/2023	12/2027		78 429		75 000	77 025	78 566	80 137	81 740		471 897
1	111	2023/3	22/23	Encargos das Instalações	02	020201	O	787 911					01/2023	12/2027		199 206		112 500	115 538	117 849	120 206	122 610		787 911
1	111	2023/3	23/23	Conservação de bens	02	020203	O	239 761					01/2023	12/2027		30 444		40 000	41 080	41 902	42 740	43 595		239 761
1	111	2023/3	24/23	Locação de outros bens	02	020208	O	122 639					01/2023	12/2027		17 981		20 000	20 540	20 951	21 370	21 797		122 639
1	111	2023/3	25/23	Comunicações	02	020209	O	376 283					01/2023	12/2027		35 145		65 000	65 755	65 090	69 452	70 841		376 283
1	111	2023/3	26/23	Transportes	02	020210	O	2 617					01/2023	12/2027				500	514	524	534	545		2 617
1	111	2023/3	27/23	Representação dos Serviços	02	020211	O	78 662					01/2023	12/2027		13 248		12 500	12 838	13 095	13 357	13 624		78 662
1	111	2023/3	28/23	Seguros	02	020212	O	253 878					01/2023	12/2027		31 479		42 500	43 648	44 521	45 411	46 319		253 878
1	111	2023/3	29/23	Deslocações e Estadas	02	020213	O	24 684					01/2023	12/2027		3 753		4 000	4 108	4 190	4 274	4 359		24 684
1	111	2023/3	30/23	Estudos, Pareceres, Projectos e Consultadoria	02	020214	O	276 240					01/2023	12/2027		27 675		47 500	48 763	49 759	50 754	51 789		276 240
1	111	2023/3	31/23	Formação	02	020215	O	18 508					01/2023	12/2027		2 508		3 000	3 081	3 143	3 206	3 270		18 508
1	111	2023/3	32/23	Seminários, Exposições e similares	02	020216	O	1 308					01/2023	12/2027				250	257	262	267	272		1 308
1	111	2023/3	33/23	Publicidade	02	020217	O	144 826					01/2023	12/2027		27 085		22 500	23 108	23 570	24 041	24 522		144 826
1	111	2023/3	34/23	Vigilância e Segurança	02	020218	O	3 923					01/2023	12/2027				750	770	785	801	817		3 923
1	111	2023/3	35/23	Assistência Técnica	02	020219	O	69 582					01/2023	12/2027		4 266		12 500	12 838	13 095	13 357	13 624		69 582
1	111	2023/3	36/23	Trabalhos Especializados	02	020220	O	1 299 949					01/2023	12/2027		122 547		225 000	231 075	235 697	240 411	245 219		1 299 949
1	111	2023/3	37/23	Serviços de Saúde	02	020222	O	75 196					01/2023	12/2027		9 782		12 500	12 838	13 095	13 357	13 624		75 196
1	111	2023/3	38/23	Encargos de Cobrança de Receitas	02	020224	O	120 274					01/2023	12/2027		15 616		20 000	20 540	20 951	21 370	21 797		120 274
1	111	2023/3	39/23	Outros Serviços	02	020225	O	107 005					01/2023	12/2027		15 428		17 500	17 973	18 332	18 699	19 073		107 005
1	111	2023/3	40/23	Revisor Oficial de Contas (ROC)	02	020214	O	76 012					01/2023	12/2027		11 906		12 250	12 581	12 833	13 090	13 352		76 012
1	111	2023/4		Outras Despesas																				
1	111	2023/4	1/23	Impostos e Taxas	02	060201	O	67 923					01/2023	12/2027		15 594		10 000	10 270	10 475	10 685	10 899		67 923
1	111	2023/4	2/23	Outras Restituições	02	06020301	O	3 923					01/2023	12/2027				750	770	785	801	817		3 923
1	111	2023/4	3/23	IVA Pago	02	06020302	O	5 234					01/2023	12/2027				1 000	1 027	1 048	1 069	1 090		5 234

Orçamento Inicial - Grandes Opções do Plano do ano 2023

Euros

Objetivo [1]		Número do projeto [2]		Designação do projeto [3]	Rubrica orçamental [4]	Forma de realiz. [5]	Fonte de Financiamento					Datas (Mês/Ano)		Fases de Exec. [12]	Pagamentos								Total previsto [21] = [ND] + [13] + ... + [20]
															Realizado em períodos anteriores [13]	Estimativa de realização do per. t-1 [14]	Períodos seguintes						
Obj	Prog	Ano / Nº	Ação				RG [6]	RP [7]	UE [8]	EMPR [9]	Financiam. não definido [ND]	Início [10]	Fim [11]				2023 [15]	2024 [16]	2025 [17]	2026 [18]	2027 [19]	2028 e seg. [20]	
1				**Funções gerais**																			
1	**111**			**Administração geral**																			
1	111	2023/4	4/23	Serviços Bancários	02 05020304	O		2 617				01/2023	12/2027				500	514	524	534	545		2 617
1	111	2023/4	5/23	Outras	02 05020305	O		76 425				01/2023	12/2027		11 011		12 500	12 836	13 095	13 357	13 624		76 425
1	111	2023/4	6/23	Outras despesas de capital	02 110299	O		13 082				01/2023	12/2027				2 500	2 568	2 619	2 671	2 724		13 082
1	111	2023/5		Despesas de Investimentos																			
1	111	2023/5	1/23	Aquisição de Terrenos	02 070101	O		1 308 223				01/2023	12/2027				250 000	255 750	261 885	267 123	272 465		1 306 223
1	111	2023/5	2	Edifícios																			
1	111	2023/5	2/1/23	Aquisição de Imoveis	02 07010202	O		104 658				01/2023	12/2027				20 000	20 540	20 951	21 370	21 797		104 658
1	111	2023/5	2/2/23	Beneficiação e Reparação de Edifícios	02 07010203	E		94 684				01/2023	12/2027		42 355		10 000	10 270	10 475	10 685	10 899		94 684
1	111	2023/5	3	Equipamento de Transporte																			
1	111	2023/5	3/1/23	Aquisição de Equipamento de Transporte	02 07010602	O		1 098 625				01/2023	12/2027		52 047		200 000	205 400	209 508	213 698	217 972		1 098 625
1	111	2023/5	3/2/23	Grandes Reparações em equipamento de transporte	02 07010602	O		65 504				01/2023	12/2027		12 175		10 000	10 270	10 475	10 685	10 899		65 504
1	111	2023/5	3/3/23	Aquisição de Viaturs em Regime de Leasing	02 070205	O		5				01/2023	12/2027				1	1	1	1	1		5
1	111	2023/5	3/4/23	Juros de Leasing	02 030305	O		5				01/2023	12/2027				1	1	1	1	1		5
1	111	2023/5	4/23	Equipamento de Informática	02 070107	O		61 813				01/2023	12/2027		9 464		10 000	10 270	10 475	10 685	10 899		61 813
1	111	2023/5	5/23	Software Informático	02 070108	O		106 630				01/2023	12/2027		15 053		17 500	17 973	18 332	18 699	19 073		106 630
1	111	2023/5	6/23	Equipamento Administrativo	02 070109	O		52 745				01/2023	12/2027		416		10 000	10 270	10 475	10 685	10 899		52 745
1	111	2023/5	7/23	Equipamento Básico	02 07011002	O		261 066				01/2023	12/2027		51 751		40 000	41 080	41 902	42 740	43 595		261 068
1	111	2023/5	8/23	Ferramentas e Utensílios	02 070111	O		21 427				01/2023	12/2027		3 110		3 500	3 595	3 667	3 740	3 815		21 427
1	111	2023/5	9/23	Estudos e Projetos	02 070112	O		840 100				01/2023	12/2027		56 166		150 000	154 050	157 131	160 274	163 479		840 100
1	111	2023/5	10/23	Outros Investimentos	02 070115	O		105 961				01/2023	12/2027		15 384		17 500	17 973	18 332	18 699	19 073		106 961
1	111	2023/6		Boletim Municipal	02 020220	O		52 329				01/2023	12/2027				10 000	10 270	10 475	10 685	10 899		52 329
					Totais do Programa 111:			31 674 965							4 247 976		5 241 256	5 382 787	5 490 442	5 600 251	5 712 257		31 674 968
1	**121**			**Protecção civil e luta contra incêndios**																			
1	121	2021/1		Canil Municipal																			
1	121	2021/1	1/21	Ampliação e Requalificação	02 07010413	O		25 166				01/2021	12/2022	3			5 000	5 135	5 238	5 343	5 450		26 166
1	121	2021/1	2/21	Equipamento de Esterilização de Animais	02 07011002	O		13 082				01/2021	12/2027	3			2 500	2 568	2 619	2 671	2 724		13 082
1	121	2023/7		Proteção Civil no Concelho																			
1	121	2023/7	1/23	Equipamento Básico	02 07011002	O		57 792				01/2023	12/2027		5 463		10 000	10 270	10 475	10 685	10 899		57 792

Orçamento Inicial - Grandes Opções do Plano do ano 2023

Euros

Objetivo [1]	Número do projeto [2]			Designação do projeto [3]	Rubrica orçamental [4]		Forma de realiz. [5]	Fonte de Financiamento					Datas (Mês/Ano)		Fases de Exec. [12]	Pagamentos							Total previsto [21] = [ND] + [13] + ... + [20]
								RG [6]	RP [7]	UE [8]	EMPR [9]	Financiam. não definido [ND]	Início [10]	Fim [11]		Realizado em períodos anteriores [13]	Estimativa de realização do per. t-1 [14]	Períodos seguintes						
Obj.	Prog.	Ano / Nº	Ação															2023 [15]	2024 [16]	2025 [17]	2026 [18]	2027 [19]	2028 e seg. [20]	
1				**Funções gerais**																				
1	121			**Protecção civil e luta contra incêndios**																				
1	121	2023/7	2/23	Equipamento de Sinalização	02	07010409	O		7 016				01/2023	12/2027		1 782		1 000	1 027	1 048	1 069	1 090		7 016
1	121	2023/7	3/23	Ferramentas e Utensílios	02	070111	O		3 150				01/2023	12/2027		563		500	514	524	534	545		3 180
1	121	2023/7	4/23	Abertura de Aceiros	02	07030308	E		65 414				01/2023	12/2027				12 500	12 838	13 095	13 357	13 624		65 414
1	121	2023/7	5/23	Aquisição Bens	02	020121	O		138 913				01/2023	12/2027		5 089		25 000	25 675	26 189	26 713	27 247		138 913
1	121	2023/7	6/23	Exercícios / Simulações / Ações de Formação	02	020225	O		14 872				01/2023	12/2027		1 790		2 500	2 568	2 619	2 671	2 724		14 872
1	121	2023/7	7/23	Limpeza de Bermas e Valetas em Vias Municipais	02	020203	O		133 030				01/2023	12/2027		28 372		20 000	20 540	20 951	21 370	21 797		133 030
1	121	2023/7	8/23	Limpeza de Faixas de Gestão de Combustível	02	020203	O		430 697				01/2023	12/2027		142 858		55 000	56 485	57 615	58 757	59 942		430 697
1	121	2023/7	9/23	Eliminação de Pragas	02	020225	O		33 944				01/2023	12/2027		7 778		5 000	5 135	5 238	5 343	5 450		33 944
1	121	2023/7	10/23	Aluguer de Contentores	02	020208	O		75 320				01/2023	12/2027		25 991		10 000	10 270	10 475	10 685	10 899		75 320
1	121	2023/7	11/23	Recuperação de Galerias Ripícolas	02	020203	O		1 975	11 192			01/2023	12/2027		35		2 500	2 568	2 619	2 671	2 724		13 157
1	121	2023/7	12/23	Reflorestação de Terrenos	02	070301	O		13 099	52 395			01/2023	12/2027		80		12 500	12 838	13 095	13 357	13 624		65 494
1	121	2023/7	13/23	Outros Serviços	02	020225	O		14 798				01/2023	12/2027		1 716		2 500	2 568	2 619	2 671	2 724		14 798
1	121	2023/8		Associação Humanitária dos Bombeiros Voluntários de Mêda																				
1	121	2023/8	1/23	Transferências de Capital	02	080701	C		145 049				01/2023	12/2027		66 555		15 000	15 405	15 713	16 027	16 348		145 049
1	121	2023/8	2/23	Transferências Correntes	02	040701	C		67 329				01/2023	12/2027		15 000		10 000	10 270	10 475	10 685	10 899		67 329
1	121	2023/8	3/23	E.I.P. (Equipa de Intervenção Permanente)	02	040701	O		440 536				01/2023	12/2027		37 903		77 000	79 079	80 661	82 274	83 919		440 536
1	121	2023/9		Construção do Centro de Operações da Proteção Civil de Mêda	02	07010301							01/2023	12/2023				1						1
				Totais do Programa 121:					1 685 512	63 587						344 056		268 501	275 753	281 268	286 893	292 629		1 749 100
				Totais do Objetivo 1:				0	33 360 480	63 587	0	0				4 592 031	0	5 509 757	5 658 540	5 771 710	5 887 144	6 004 885	0	33 424 068
2				**Funções sociais**																				
2	211			**Ensino não superior**																				
2	211	2023/10		Despesas com o Pessoal																				
2	211	2023/10	1/23	Pessoal dos Quadros - Pessoal em Funções	02	01010401	V		1 753 372				01/2023	12/2027		261 988		285 000	292 695	298 549	304 520	310 610		1 753 372
2	211	2023/10	2/23	Pessoal dos Quadros - Alterações Obrigatórias Posicionamento Remuneratório	02	01010402	V		5 234				01/2023	12/2027				1 000	1 027	1 048	1 069	1 090		5 234
2	211	2023/10	3/23	Pessoal dos Quadros - Alterações Facultativas Posicionamento Remuneratório	02	01010403	V		5				01/2023	12/2027				1	1	1	1	1		5
2	211	2023/10	4/23	Pessoal dos Quadros - Recrutamento de Pessoal para Novos Postos de Trabalho	02	01010404	V		5				01/2023	12/2027				1	1	1	1	1		5

Orçamento Inicial - Grandes Opções do Plano do ano 2023

Euros

Objetivo [1]	Número do projeto [2]			Designação do projeto [3]	Rubrica orçamental [4]		Forma de realiz. [5]	Fonte de Financiamento					Datas (Mês/Ano)		Fases de Exec. [12]	Pagamentos								Total previsto [21] = [ND] + [13] + ... + [20]
								RG [6]	RP [7]	UE [8]	EMPR [9]	Financiam. não definido [ND]	Início [10]	Fim [11]		Realizado em períodos anteriores [13]	Estimativa de realização do per. t-1 [14]	Períodos seguintes							
Obj	Prog.	Ano / Nº	Ação															2023 [15]	2024 [16]	2025 [17]	2026 [18]	2027 [19]	2028 e seg. [20]	
2				**Funções sociais**																				
2	**211**			**Ensino não superior**																				
2	211	2023/10	5/23	Pessoal Contratado a Termo - Pessoal em Funções	02	01010601	V		5				01/2023	12/2027				1	1	1	1	1		5
2	211	2023/10	6/23	Recrutamento de Pessoal p/ Novos Postos de Trabalho	02	01010604	V		5				01/2023	12/2027				1	1	1	1	1		5
2	211	2023/10	7/23	Pessoal Aguardando Aposentação	02	010108	V		15 084				01/2023	12/2027		2 002		2 500	2 568	2 619	2 671	2 724		15 084
2	211	2023/10	8/23	Subsídio de Refeição	02	010113	V		190 330				01/2023	12/2027		28 111		31 000	31 837	32 474	33 123	33 785		190 330
2	211	2023/10	9/23	Subsídios de Férias e de Natal	02	010114	V		349 864				01/2023	12/2027		48 970		57 500	59 053	60 234	61 439	62 658		349 864
2	211	2023/10	10/23	Remunerações por Doença e Maternidade/Paternidade	02	010115	V		8 910				01/2023	12/2027		1 059		1 500	1 541	1 572	1 603	1 635		8 910
2	211	2023/10	11/23	Abonos Variáveis ou Eventuais - Horas Extraordinárias	02	010202	V		25 166				01/2023	12/2027				5 000	5 135	5 238	5 343	5 450		26 166
2	211	2023/10	12/23	Indemnizações por Cessação de Funções	02	010212	V		5				01/2023	12/2027				1	1	1	1	1		5
2	211	2023/10	13/23	Outros Suplementos e Prémios - Outros	02	01021302	V		5				01/2023	12/2027				1	1	1	1	1		5
2	211	2023/10	14/23	Segurança Social - Outros Encargos com a Saúde	02	010302	V		1 308				01/2023	12/2027				250	257	262	267	272		1 308
2	211	2023/10	15/23	Segurança Social - Subsídio Familiar a Crianças e Jovens	02	010303	V		10 837				01/2023	12/2027		1 680		1 750	1 797	1 833	1 870	1 907		10 837
2	211	2023/10	16/23	Caixa Geral de Aposentações	02	010305C201	V		414 631				01/2023	12/2027		61 411		67 500	69 323	70 709	72 123	73 565		414 631
2	211	2023/10	17/23	Regime Geral	02	010305C202	V		105 904				01/2023	12/2027		14 327		17 500	17 973	18 332	18 699	19 073		105 904
2	211	2023/10	18/23	Segurança Social - Regime Geral	02	01030503	V		2 617				01/2023	12/2027				500	514	524	534	545		2 617
2	211	2023/10	19/23	Seguros Acidentes de Trabalho e Doenças Profissionais	02	01030601	V		5				01/2023	12/2027				1	1	1	1	1		5
				Totais do Programa 211:					2 884 292							419 558		471 907	483 727	493 401	503 268	513 331		2 884 292
2	**212**			**Serviços auxiliares de ensino**																				
2	212	2017/13		Requalificação da Escola Básica e Secundária de Mêda	02	07010305	E		78 294	443 663			01/2017	12/2027		461 957	60 000							521 957
2	212	2023/11		Programa de Combate ao Abandono Escolar BSE Mêda																				
2	212	2023/11	1/23	Serviços	02	020225	O		9 375				01/2023	12/2027		4 375	5 000							9 375
2	212	2023/11	2/23	Equipamentos	02	07011002	O		6 742				01/2023	12/2027		1 742	5 000							6 742
2	212	2023/12		Aq. Fichas de Trabalho dos Manuais Escolares no 1º ciclo	02	020121	O		36 777				01/2023	12/2027		10 611		5 000	5 135	5 238	5 343	5 450		36 777
2	212	2023/13		Serviços Complementares de Ensino																				
2	212	2023/13	1/23	Transportes Escolares	02	020210	O		538 318				01/2023	12/2027		80 439		87 500	89 863	91 660	93 495	95 363		538 318
2	212	2023/13	2/23	Gás para as Escolas	02	020201	O		178 676				01/2023	12/2027		21 689		30 000	30 810	31 426	32 055	32 696		178 676
2	212	2023/13	3/23	Atribuição de Bolsas de Estudo	02	040802	O		77 914				01/2023	12/2027		12 500		12 500	12 838	13 095	13 357	13 624		77 914

Orçamento Inicial - Grandes Opções do Plano do ano 2023

Euros

Objetivo [1]	Número do projeto [2]		Designação do projeto [3]	Rubrica orçamental [4]	Forma de realiz. [5]	Fonte de Financiamento					Datas (Mês/Ano)		Fases de Exec.	Pagamentos							Total previsto
														Realizado em períodos anteriores	Estimativa de realização do per. t-1	Períodos seguintes					
Obj	Prog.	Ano / Nº Ação				RG [6]	RP [7]	UE [8]	EMPR [9]	Financiam. não definido [ND]	Início [10]	Fim [11]	[12]	[13]	[14]	2023 [15]	2024 [16]	2025 [17]	2026 [18]	2027 [19]	2028 e seg. [20]	[21] = [ND] + [13] + ... + [20]
2			**Funções sociais**																		
2	**212**		**Serviços auxiliares de ensino**																		
2	212	2023/13 4/23	Comparticipação Despesas Deslocação Alunos	02 040802	O		11 575				01/2023	12/2027		1 107		2 000	2 054	2 095	2 137	2 180		11 575
2	212	2023/13 5/23	Alimentação - Géneros para confecionar	02 020106	O		636 280				01/2023	12/2027		52 662		110 000	112 970	115 229	117 534	119 885		636 280
2	212	2023/13 6/23	Conservação de Bens	02 020203	O		13 062				01/2023	12/2027				2 500	2 568	2 619	2 671	2 724		13 062
2	212	2023/13 7/23	Encargos de Instalações	02 020201	O		153 056				01/2023	12/2027		22 242		25 000	25 675	26 189	26 713	27 247		153 056
2	212	2023/13 8/23	Req. e Benef. do Agrupamento de Escolas de Mêda	02 07010203	O		53 942				01/2023	12/2027		1 613		10 000	10 270	10 475	10 685	10 899		53 942
2	212	2023/13 9/23	Comunicações	02 020209	O		42 315				01/2023	12/2027		3 067		7 500	7 703	7 857	8 014	8 174		42 315
2	212	2023/13 10/23	Material de Higiene e Limpeza	02 020104	O		44 313				01/2023	12/2027		5 065		7 500	7 703	7 857	8 014	8 174		44 313
2	212	2023/13 11/23	Aquisição de Equipamento	02 07011002	E		5 234				01/2022	12/2027				1 000	1 027	1 048	1 069	1 090		5 234
2	212	2023/13 12/23	Assistência Técnica	02 020219	O		10 466				01/2023	12/2027				2 000	2 054	2 095	2 137	2 180		10 466
2	212	2023/13 13/23	Ferramentas e Utensílios	02 020117	O		2 617				01/2023	12/2027				500	514	524	534	545		2 617
2	212	2023/13 14/23	Material de Consumo Hoteleiro	02 020113	O		15 700				01/2023	12/2027				3 000	3 081	3 143	3 206	3 270		15 700
			Totais do Programa 212:				1 916 554	443 663						589 069		376 000	314 265	320 550	326 962	333 501		2 380 347
2	**220**		**Saúde**																		
2	220	2022/76	Protocolo na Especialidade de Oftalmologia com a Fundação Álvaro Carvalho	02 040701	O		121 708				01/2022	12/2027		17 050		20 000	20 540	20 951	21 370	21 797		121 708
2	220	2022/68	Termas de Longroiva	02 07010307	E		50 000				01/2022	12/2024				50 000						50 000
2	220	2022/5005	Termas de Longroiva - Exploração	02 020220	O		50 000				01/2022	12/2022	0			50 000						50 000
			Totais do Programa 220:				221 708							17 050		120 000	20 540	20 951	21 370	21 797		221 708
2	**232**		**Acção social**																		
2	232	2023/14	Teleassistência	02 020209	O		5 234				01/2023	12/2027				1 000	1 027	1 048	1 069	1 090		5 234
2	232	2023/15	Apoio de âmbito Social																		
2	232	2023/15 1/23	Apoio a IPSS's - Despesas Investimento	02 080701	O		26 166				01/2023	12/2027				5 000	5 135	5 238	5 343	5 450		26 166
2	232	2023/15 2/23	Apoios Sociais a Famílias	02 040802	O		349 034				01/2023	12/2027		61 225		55 000	56 485	57 615	58 767	59 942		349 034
2	232	2023/15 3/23	Apoio a IPSS's - Despesas Investimento	02 040701	O		235 480				01/2023	12/2027				45 000	46 215	47 139	48 082	49 044		235 480
2	232	2023/16	Plano Municipal para a Igualdade - Casa da Igualdade de Mêda	02 020220	O		36 632				01/2023	12/2027				7 000	7 189	7 333	7 480	7 630		36 632
2	232	2023/17	Encargos com a CPCJ	02 020225	O		16 324				01/2023	12/2027		624		3 000	3 081	3 143	3 206	3 270		16 324
2	232	2023/18	Transferência de Competências no Domínio da Ação Social	02 020225	O		261 646				01/2023	12/2027				50 000	51 350	52 377	53 425	54 494		261 646
2	232	2023/19	Protocolo SCMM - Apoio a Refugiados	02 040701	O		600 000				01/2023	12/2027				120 000	120 000	120 000	120 000	120 000		600 000

Orçamento Inicial - Grandes Opções do Plano do ano 2023

Euros

Objetivo [1]		Número do projeto [2]		Designação do projeto [3]	Rubrica orçamental [4]		Forma de realiz. [5]	Fonte de Financiamento					Datas (Mês/Ano)		Fases de Exec. [12]	Pagamentos							Total previsto [21] = [ND] + [13] + ... + [20]
								RG [6]	RP [7]	UE [8]	EMPR [9]	Financiam. não definido [ND]	Inicio [10]	Fim [11]		Realizado em períodos anteriores [13]	Estimativa de realização do per. t-1 [14]	Períodos seguintes						
Obj	Prog.	Ano / Nº	Ação															2023 [15]	2024 [16]	2025 [17]	2026 [18]	2027 [19]	2028 e seg. [20]	
2				**Funções sociais**																				
2	**232**			**Acção social**																				
2	232	2023/20		Apoios a Refugiados	02	040602	O		13 082				01/2023	12/2027				2 500	2 566	2 619	2 671	2 724		13 082
				Totais do Programa 232:					1 543 598							61 849		286 500	293 050	295 512	300 043	303 644		1 543 598
2	**241**			**Habitação**																				
2	241	2022/75		Programa 1º Direito																				
2	241	2022/75	1/22	Ref. oferta habit. pública p/resolver cond. habit. indignas - Reabilitação de frações ou prédios	02	07010203	E			550 001			01/2022	12/2024	0			1	550 000					550 001
2	241	2022/75	2/22	Ref. oferta habit. pública p/resolver cond. habit. indignas - Aquisição e reabilitação de frações ou prédios	02	07010203	E			405 501			01/2022	12/2024	0			1	405 500					405 501
2	241	2022/75	3/22	Criação resp. hab. emergência p/ aloj. temp. grupos risco - Reabilitação de frações ou prédios	02	07010203	E			166 501			01/2022	12/2024	0			1	166 500					166 501
				Totais do Programa 241:						1 122 003								3	1 122 000					1 122 003
2	**242**			**Ordenamento do território**																				
2	242	2003/15		Revisão do PDM	02	070113	O		160 032				01/2003	12/2023	4	151 032		9 000						160 032
2	242	2019/45		Colocação de Toponima no Concelho	02	020225	O		133 306				01/2019	12/2027	0	2 482		25 000	25 675	26 189	26 713	27 247		133 306
2	242	2021/4		Recuperação e Requalificação de Edificios Municipais	02	07010307	E		7 849	44 480			01/2021	12/2027	0			10 000	10 270	10 475	10 685	10 899		52 329
2	242	2022/82		Recuperação do Solar dos Abreu	02	07010301	E	150 000	150 000				01/2022	12/2024	0			150 000	150 000					300 000
2	242	2023/21		Reposição de Marcação Horizontal em Estradas Municipais	02	07030301	E		130 824				01/2023	12/2027				25 000	25 675	26 189	26 713	27 247		130 824
2	242	2023/22		Recuperação de Jardins no Concelho	02	07030305	E		13 082				01/2023	12/2027				2 500	2 566	2 619	2 671	2 724		13 082
				Totais do Programa 242:				150 000	595 093	44 480						153 514		221 500	214 158	86 472	88 782	88 117		789 573
2	**243**			**Saneamento**																				
2	243	2023/23		Sistema de Drenagem de Saneamento																				
2	243	2023/23	1/23	Ampliação e Beneficiação da Rede de Recolha de Águas Residuais e Pluviais	02	07030302	E		91 216				01/2023	12/2027				50 000	10 000	10 200	10 404	10 612		91 216
2	243	2023/23	2/23	Reparação da Rede de Aguas Residuais	02	020203	O		26 166				01/2023	12/2027				5 000	5 135	5 238	5 343	5 450		26 166
2	243	2023/23	3/25	Tratamento de Efluentes	02	020220	O		1 664 053				01/2023	12/2027		225 007		275 000	282 425	288 074	293 835	299 712		1 664 053
2	243	2023/24		Construção de Fossas e ETAR's	02	07030303	O		243 865				01/2023	12/2027		34 548		40 000	41 050	41 902	42 740	43 595		243 865
				Totais do Programa 243:					2 025 300							259 555		370 000	338 640	345 414	352 322	359 369		2 025 300
2	**244**			**Abastecimento de água**																				
2	244	2023/25		Distribuição de Água para Consumo Humano																				

Orçamento Inicial - Grandes Opções do Plano do ano 2023

Euros

Objetivo [1]		Número do projeto [2]		Designação do projeto [3]	Rubrica orçamental [4]		Forma de realiz. [5]	Fonte de Financiamento					Datas (Mês/Ano)		Fases de Exec. [12]	Pagamentos								Total previsto
								RG [6]	RP [7]	UE [8]	EMPR [9]	Financiam. não definido [ND]	Inicio [10]	Fim [11]		Realizado em períodos anteriores [13]	Estimativa de realização do per. t-1 [14]	Períodos seguintes							[21] = [ND] + [13] + ... + [20]
Ob.	Prog.	Ano / Nº	Ação															2023 [15]	2024 [16]	2025 [17]	2026 [18]	2027 [19]	2028 e seg. [20]	
2				**Funções sociais**																				
2	**244**			**Abastecimento de água**																				
2	244	2023/25	1/23	Ampliação e Beneficisação da Rede de Distribuição Domiciliária	02	07030307	E		453 498				01/2023	12/2027		61 031		75 000	77 025	78 566	80 137	81 740		453 499
2	244	2023/25	2/23	Aquisição de Medidores de Caudal	02	07011002	O		52 329				01/2023	12/2027				10 000	10 270	10 475	10 685	10 899		52 329
2	244	2023/25	3/23	Reparação da Rede de Distribuição Domiciliaria	02	020203	A		13 082				01/2023	12/2027				2 500	2 568	2 619	2 671	2 724		13 082
2	244	2023/25	4/23	Aquisição de Água em Alta	02	02011601	O		2 324 104				01/2023	12/2027		361 767		375 000	385 125	392 828	400 685	408 699		2 324 104
				Totais do Programa 244:					2 843 014							422 798		462 500	474 988	484 488	494 175	504 062		2 843 014
2	**245**			**Residuos Sólidos**																				
2	245	2023/26		Recolha e Tratamento de RSU´s																				
2	245	2023/26	1/23	Aquisição de Contentores	02	07011001	O		45 041				01/2023	12/2027		5 793		7 500	7 703	7 857	8 014	8 174		45 041
2	245	2023/26	2/23	Aquisição e Reparação de Viaturas de Recolha	02	07010601	O		43 658				01/2023	12/2027		4 410		7 500	7 703	7 857	8 014	8 174		43 658
2	245	2023/26	3/23	Valorização e Tratamento de RSU´s	02	020220	O		1 044 434				01/2023	12/2027		128 677		175 000	179 725	183 320	186 986	190 726		1 044 434
2	245	2023/27		Sistema de Recolha de Residuos - Enterramento Contentores	02	07030311	O		5			125 000	01/2023	12/2027				1	1	1	1	1		125 005
2	245	2023/28		Recolha Bio_Mêda	02	07011002	O		5 258	100 669			01/2023	12/2027				20 250	20 797	21 213	21 637	22 070		105 967
2	245	2023/29		Estação de Transferência de RCD´s	02	07030313	O		5 000			100 000	01/2023	12/2023				5 000						105 000
				Totais do Programa 245:					1 143 436	100 669		225 000				138 880		215 251	215 929	220 245	224 652	229 145		1 469 105
2	**246**			**Proteção do Meio Ambiente e Conservação da Natureza**																				
2	246	2019/71		Monitorização de Águas Termais	02	070115	O		70 000				01/2019	12/2024	3			20 000	50 000					70 000
2	245	2022/85		Rearborização e Criação de Ilhas Sombra junto ao Complexo Desportivo Municipal	02	07030305	E						01/2022	12/2023				58 000						58 000
				Totais do Programa 246:					70 000									78 000	50 000					128 000
2	**251**			**Cultura**																				
2	251	2018/17		Sitio Arqueológico do Vale de Moure																				
2	251	2018/17	3/16	Musealização do Sitio Arqueológico de Vale de Moure	02	070305	O		26 166				01/2018	12/2027	0			5 000	5 135	5 238	5 343	5 450		26 166
2	251	2021/6		Restruturação do Museu Municipal	02	070115	A		94 611	536 130			01/2021	12/2027				12 500	150 000	153 000	156 060	159 181		630 741
2	251	2023/30		Investimentos de Âmbito Cultural																				
2	251	2023/30	1/23	Aquisição de Equipamento Básico	02	07011002	E		13 233				01/2023	12/2027		151		2 500	2 568	2 619	2 671	2 724		13 233
2	251	2023/30	2/23	Aquisição de Artigos e Objetos de Valor	02	070112	O		13 082				01/2023	12/2027				2 500	2 568	2 619	2 671	2 724		13 082
2	251	2023/31		Eventos e Actividades de âmbito Cultural																				

Orçamento Inicial - Grandes Opções do Plano do ano 2023

Euros

Objetivo [1]		Número do projeto [2]		Designação do projeto [3]	Rubrica orçamental [4]		Forma de realiz. [5]	Fonte de Financiamento					Datas (Mês/Ano)		Fases de Exec. [12]	Pagamentos							Total previsto [21] = [ND] + [13] + ... + [20]
								RG [6]	RP [7]	UE [8]	EMPR [9]	Financiam. não definido [ND]	Início [10]	Fim [11]		Realizado em períodos anteriores [13]	Estimativa de realização do per. t-1 [14]	Períodos seguintes						
Obj	Prog.	Ano / Nº	Ação															2023 [15]	2024 [16]	2025 [17]	2026 [18]	2027 [19]	2028 e seg. [20]	
2				**Funções sociais**																				
2	**251**			**Cultura**																				
2	251	2023/31	1/23	Marialva Medieval	02	020225	O		666 040				01/2023	12/2027		90 422		110 000	112 970	115 229	117 534	119 885		666 040
2	251	2023/31	2	Festival Meda-																				
2	251	2023/31	2/1/23	Coorganização do Evento	02	040701	O		78 493				01/2023	12/2027				15 000	15 405	15 713	16 027	16 348		78 493
2	251	2023/31	2/2/23	Despesas de Logística	02	020225	O		13 082				01/2023	12/2027				2 500	2 568	2 619	2 671	2 724		13 082
2	251	2023/31	3/23	Edição de Livros	02	020220	O		32 017				01/2023	12/2027		5 851		5 000	5 135	5 238	5 343	5 450		32 017
2	251	2023/31	4/23	Centro de Formação Musical	02	020220	O		157 265				01/2023	12/2027		52 607		20 000	20 540	20 951	21 370	21 797		157 265
2	251	2023/31	5/23	Encontro Ibérico de Matilhas	02	020220	O		26 166				01/2023	12/2027				5 000	5 135	5 238	5 343	5 450		26 166
2	251	2023/31	6/23	Festival Gastronómico e Vitivinícula	02	020220	O		124 574				01/2023	12/2027		19 916		20 000	20 540	20 951	21 370	21 797		124 574
2	251	2023/31	7/23	Festas Populares	02	020220	O		633 172				01/2023	12/2027		109 883		100 000	102 700	104 754	106 849	108 986		633 172
2	251	2023/31	8/23	Feira do Livro	02	020220	O		16 889				01/2023	12/2027		2 500		2 750	2 824	2 880	2 938	2 997		16 889
2	251	2023/31	9/23	Sessões de Cinema	02	020205	O		74 522				01/2023	12/2027		9 108		12 500	12 838	13 095	13 357	13 624		74 522
2	251	2023/31	10/23	Comemoração do 25 de Abril	02	020220	O		3 048				01/2023	12/2027		431		500	514	524	534	545		3 048
2	251	2023/31	11/23	Festival de Folclore	02	020220	O		34 052				01/2023	12/2027		5 269		5 500	5 649	5 762	5 877	5 995		34 052
2	251	2023/31	12/23	Marchas Populares	02	020220	O		26 166				01/2023	12/2027				5 000	5 135	5 238	5 343	5 450		26 166
2	251	2023/31	13/23	Feriado Municipal	02	020220	O		17 802				01/2023	12/2027		4 720		2 500	2 568	2 619	2 671	2 724		17 802
2	251	2023/31	14/23	""Expo-Mêda""	02	020225	O		1 604 501				01/2023	12/2027		296 278		250 000	256 750	261 885	267 123	272 465		1 604 501
2	251	2023/31	15/23	Concertos e Outras e Atividades Culturais	02	020220	O		276 123				01/2023	12/2027		40 645		45 000	46 215	47 139	48 082	49 044		276 123
2	251	2023/31	16/23	Feira do Mundo Rural	02	020220	O		230 373				01/2023	12/2027		21 066		40 000	41 080	41 902	42 740	43 595		230 373
2	251	2023/32		Programas culturais de Apoio ao Associativismo	02	040701	O		59 829				01/2023	12/2027		7 500		10 000	10 270	10 475	10 685	10 899		59 829
2	251	2023/33		Programa de Apoio ao Desenvolvimento de Serviços das Bibliotecas Públicas																				
2	251	2023/33	1/23	Projeto - Em rede nunca lemos sós	02	020225	O	1 250	1 250				01/2023	12/2023				2 500						2 500
2	251	2023/33	2/23	Projeto - Em rede nunca lemos sós (TIC)	02	070107	O	3 260	3 260				01/2023	12/2023				6 520						6 520
2	251	2023/34		Parque de Inovação, Valorização e Promoção de Produtos Endógenos	02	07010301	O		225 000	1 275 000			01/2023	12/2024				500 000	1 000 000					1 500 000
2	251	2023/35		Eficiência Energética na Casa da Cultura	02	07010301	O		15 000	85 000			01/2023	12/2023				100 000						100 000
				Totais do Programa 251:				4 510	4 475 716	1 896 130						576 135		1 282 770	1 329 107	545 688	862 602	579 854		6 376 356
2	**252**			**Desporto, recreio e lazer**																				
2	252	2019/57		Escola de Andebol																				

Orçamento Inicial - Grandes Opções do Plano do ano 2023

Euros

Objetivo [1]	Número do projeto [2]			Designação do projeto [3]	Rubrica orçamental [4]		Forma de realiz. [5]	Fonte de Financiamento					Datas (Mês/Ano)		Fases de Exec. [12]	Pagamentos								Total previsto [21] = [ND] + [13] + ... + [20]
																Realizado em períodos anteriores [13]	Estimativa de realização do per. I-1 [14]	Períodos seguintes						
Obj	Prog.	Anc / Nº	Ação					RG [6]	RP [7]	UE [8]	EMPR [9]	Financiam. não definido [ND]	Início [10]	Fim [11]				2023 [15]	2024 [16]	2025 [17]	2026 [18]	2027 [19]	2028 e seg. [20]	
2				**Funções sociais**																				
2	**252**			**Desporto, recreio e lazer**																				
2	252	2019/57	1/19	Protocolo com Federação de Andebol de Portugal	02	040701	O		10 466				01/2019	12/2027	3			2 000	2 054	2 095	2 137	2 180		10 466
2	252	2019/57	2/19	Serviços de Apoio	02	020225	O		13 811				01/2019	12/2027	3	4 654		1 750	1 797	1 833	1 870	1 907		13 811
2	252	2022/91		Requalificação do Polidesportivo Municipal	02	07010302	E	20 304				75 000	01/2022	12/2023				10 000	2 500	2 550	2 601	2 653		95 304
2	252	2023/36		Mêda 100 BTT																				
2	252	2023/36	1/23	Coorganização da Prova	02	040701	O		71 680				01/2023	12/2027		11 500		11 500	11 511	12 047	12 288	12 534		71 680
2	252	2023/36	2/23	Serviços de Apoio	02	020225	O		34 960				01/2022	12/2027		5 794		5 000	5 135	5 258	5 343	5 450		34 960
2	252	2023/37		Eventos e actividades de Desporto e Recreio																				
2	252	2023/37	1/23	Aquisição de Equipamento Básico para Complexo Desportivo	02	07011002	O		61 537				01/2023	12/2027		9 208		10 000	10 270	10 475	10 685	10 899		61 537
2	252	2023/37	2/23	Rampa Longroiva - Mêda	02	020225	O		10 596				01/2023	12/2027		130		2 000	2 054	2 095	2 137	2 180		10 596
2	252	2023/37	3/23	Férias Desportivas	02	020225	O		14 493				01/2023	12/2027		1 411		2 500	2 568	2 619	2 671	2 724		14 493
2	252	2023/37	4/23	Apoio a actividades municipais de natureza recreativa ou outras	02	040701	O		685 618				01/2023	12/2027		110 000		110 000	112 970	115 229	117 534	119 885		685 618
2	252	2023/38		Manutenção do Relvado do Estádio Municipal de Mêda	02	020203	O		15 419				01/2023	12/2027		2 337		2 500	2 568	2 619	2 671	2 724		15 419
2	252	2023/39		Gás do Complexo Desportivo	02	020201	O		386 170				01/2023	12/2027		46 032		65 000	66 755	68 090	69 452	70 841		386 170
2	252	2023/40		Apoio à construção e requalificação de equipamentos desportivos	02	080701	C		138 908				01/2023	12/2027				54 250	29 540	29 951	21 370	21 797		138 908
2	252	2023/41		Eficiência Energética nas Piscinas Municipais	02	07010302	C		15 000	85 000			01/2023	12/2027				100 000						100 000
2	252	2023/42		Construção do PADEL (Parque das Piscinas)	02	07010302	O		45 000				01/2023	12/2024				20 000	25 000					45 000
				Totais do Programa 252:				20 304	1 503 656	85 000		75 000				194 066		396 500	266 022	245 841	250 759	255 774		1 683 962
2	**253**			**Outras Actividades Cívicas e Religiosas**																				
2	253	2023/43		Construção, Ampliação e Beneficiação de Cemitérios																				
2	253	2023/43	1/23	Aquisição de Terrenos	02	070101	O		10 305			10 000	01/2023	12/2027				1	2 500	2 550	2 601	2 653		20 305
2	253	2023/43	2/23	Construção, Beneficiação e Ampliação de Cemitérios	02	07010412	E		805 203				01/2023	12/2027		352 542		41 500	100 000	102 000	104 040	106 121		805 203
2	253	2023/44		Bienal Fotografia do Porto	02	040701	O		20 000				01/2023	12/2027				7 500	12 500					20 000
				Totais do Programa 253:					835 508			10 000				352 542		49 001	115 000	104 550	106 641	108 774		845 508
				Totais do Objetivo 2:				174 814	25 059 007	3 691 945	0	310 000				3 385 216	0	4 332 022	5 737 456	3 443 115	3 509 579	3 577 358	0	24 294 766

Orçamento Inicial - Grandes Opções do Plano do ano 2023

Euros

Objetivo [1]	Número do projeto [2]			Designação do projeto [3]	Rubrica orçamental [4]		Forma de realiz. [5]	Fonte de Financiamento					Datas (Mês/Ano)		Fases de Exec. [12]	Pagamentos							Total previsto [21] = [ND] + [13] + ... + [20]
								RG [6]	RP [7]	UE [8]	EMPR [9]	Financiam. não definido [ND]	Início [10]	Fim [11]		Realizado em períodos anteriores [13]	Estimativa de realização do per. t-1 [14]	Períodos seguintes					
Obj.	Prog.	Ano / Nº	Ação															2023 [15]	2024 [16]	2025 [17]	2026 [18]	2027 [19]	2028 e seg. [20]	
3				**Funções económicas**																				
3	**310**			**Agricultura, Pecuária, Silvicultura, Caça e Pesca**																				
3	310	2020/31		Aproveitamento Hidroagrícola da Coriscada																				
3	310	2020/31	1/20	Construção da Barragem e Rede de Rega	02	07030307	E		10 000 001		132 500		01/2020	12/2026	0			1	4 000 000	4 000 000	2 000 000			10 132 501
3	310	2020/31	2/20	Rede Viária	02	07030301	E		1 530 001		300 000		01/2020	12/2025	0			1	1 000 000	530 000				1 830 001
3	310	2020/31	3/20	Expropriações	02	070301	O		1		307 000		01/2020	12/2023	0			1						307 001
3	310	2020/31	4/20	Fiscalização e acompanhamento de obra	02	07030307	O		400 001		60 000		01/2020	12/2026	0			1	160 000	160 000	80 000			460 001
3	310	2020/31	5/20	Emparcelamento	02	07030307	O		60 001				01/2020	12/2026	0			1	20 000	20 000	20 000			60 001
3	310	2020/44		Mercado da Terra																				
3	310	2020/44	1/20	Apoio à produção e divulgação de produtos	02	020225	O	16 546	66 184				01/2020	12/2027	0	4 237		15 000	15 405	15 713	16 027	16 348		82 730
3	310	2020/44	2/20	Beneficiação e Reparação do edifício do Mercado	02	07010203	O	26 318	26 319				01/2020	12/2027	3	306		10 000	10 270	10 475	10 685	10 899		52 537
3	310	2021/5003		"Integração na Área Produtora de Castanha DOP "Souto da Lapa"	02	020225	O	24 000					01/2021	12/2023	0			24 000						24 000
3	310	2023/45		Encargos com a Esterilização de Animais	02	020220	O	39 248					01/2023	12/2027				7 500	7 703	7 857	8 014	8 174		39 248
3	310	2023/46		Apoio à Produção Pecuária																				
3	310	2023/46	1/23	Apoio a Produtores	02	050803	O	292 875					01/2023	12/2027		31 229		50 000	51 350	52 377	53 425	54 494		292 575
3	310	2023/46	2	Apoio a Associações																				
3	310	2023/46	2/1/23	Apromeda CRL	02	040701	O	104 658					01/2023	12/2027				20 000	20 540	20 951	21 370	21 797		104 658
3	310	2023/46	2/2/23	Adega Cooperativa de Mêda CRL	02	040701	O	78 493					01/2023	12/2027				15 000	15 405	15 713	16 027	16 348		78 493
3	310	2023/47		Zonas de Intervenção Florestal	02	020214	O	13 082					01/2023	12/2027				2 500	2 566	2 619	2 671	2 724		13 082
3	310	2023/48		Apoio aos Fruticultores e Viticultores																				
3	310	2023/48	1/23	Empresários em nome individual	02	040802	O	4 000					01/2023	12/2027				4 000						4 000
3	310	2023/48	2/23	Entidades coletivas	02	040102	O	4 000					01/2023	12/2027				4 000						4 000
				Totais do Programa 310:				603 220	12 082 508		799 500					35 774		152 005	5 303 241	4 835 705	2 228 219	130 784		13 485 228
3	**320**			**Indústria e energia**																				
3	320	2017/25		Área de Acolhimento Empresarial																				
3	320	2017/25	3/17	Infraestruturação	02	07030313	O	251 684	1 426 207				01/2017	12/2023	0	577 891		1 100 000						1 577 891
3	320	2017/25	4/17	Tratamento de Resíduos na zona da AAE	02	07030313	O	15 000	85 000				01/2017	12/2023				100 000						100 000
3	320	2017/25	5/17	Nivelação dos Lotes da AAE	02	07030313	O	45 000	255 000				01/2017	12/2023				300 000						300 000
3	320	2017/29		Eficiência Energética	02	070115	E	1 494 378					01/2017	12/2032	3	395 471		210 000	215 670	219 983	224 383	228 871		1 494 378

Orçamento Inicial - Grandes Opções do Plano do ano 2023

Euros

Objetivo [1]		Número do projeto [2]		Designação do projeto [3]	Rubrica orçamental [4]		Forma de realiz. [5]	Fonte de Financiamento					Datas (Mês/Ano)		Fases de Exec.	Pagamentos								Total previsto
																Realizado em períodos anteriores	Estimativa de realização do per. t-1	Períodos seguintes						
Obj	Prog.	Ano / Nº	Ação					RG [6]	RP [7]	UE [8]	EMPR [9]	Financiam. não definido [ND]	Início [10]	Fim [11]	[12]	[13]	[14]	2023 [15]	2024 [16]	2025 [17]	2026 [18]	2027 [19]	2028 e seg. [20]	[21] = [ND] + [13] + ... + [20]
3				**Funções económicas**																				
3	**320**			**Indústria e energia**																				
3	320	2022/82		Adaptação de Antiga Casa dos Magistrados para Incubadora de Empresas	02	07010301	E	50 270	284 855				01/2022	12/2026	0			5 000	5 135	300 000	25 000			335 135
3	320	2022/87		Bairros Digitais	02	07011002	O		5 000				01/2022	12/2024				5 000						5 000
3	320	2022/90		Promoção da Área de Acolhimento Empresarial da Mêda	02	020225	O	500	2 000				01/2022	12/2023	0			2 500						2 500
3	320	2023/49		Rede Eléctrica no Concelho																				
3	320	2023/49	1/23	Ampliação da Rede Eléctrica no concelho	02	07030310	O	102 132					01/2023	12/2027		23 639		15 000	15 405	15 713	16 027	16 348		102 132
3	320	2023/49	2/23	Iluminação Pública no Concelho	02	020225	O	977 723					01/2023	12/2027		114 295		165 000	169 455	172 844	176 301	179 827		977 723
3	320	2023/49	3/23	Energia Eléctrica	02	020201	O	1 081 764					01/2023	12/2027		165 007		175 000	179 725	183 320	186 986	190 726		1 081 764
3	320	2023/50		Constituição de CER / Comunidade de Auto Consumo	02	020225	O						01/2023	12/2023				5 000						5 000
				Totais do Programa 320:				4 018 451	2 056 072							1 277 304		2 082 500	585 390	891 860	625 697	615 772		6 081 523
3	**331**			**Transportes rodoviários**																				
3	331	2017/31		Rede de Mobilidade de Baixa Densidade e Sistema de Transportes	02	04050104	O	605 508					01/2017	12/2027	4	83 219		100 000	102 700	104 754	105 849	105 985		605 508
3	331	2017/33		Requalificação de Sta Cruz	02	07030301	E	70 065					01/2017	12/2027	3	56 983		2 500	2 568	2 619	2 671	2 724		70 065
3	331	2018/67		Caminho do Convento - Vale Flor/Marialva	02	07030301	E	1				150 000	01/2018	12/2023	0			1						150 001
3	331	2020/40		Plano de Ação de Regeneração Urbana (PARU)	02	07030301	E	113 591	643 680				01/2020	12/2023	4	597 271		160 000						757 271
3	331	2020/41		Requalificação do Bairro do Barrocal	02	07030301	E	190 821	1 081 319				01/2020	12/2025	3	22 140		250 000	500 000	500 000				1 272 140
3	331	2022/78		Ecovia de Sto Amaro	02	07030301	E	1				600 000	01/2022	12/2026	0			1						600 001
3	331	2022/79		Ecovia da Mêda	02	07030301	E	225 000	1 275 001				01/2022	12/2026	0			1	750 000	750 000				1 500 001
3	331	2022/84		Ciclovia Rabaçal - EN102	02	07030301	E		1			500 000	01/2022	12/2026	0			1						500 001
3	331	2023/51		Despesas de Investimento																				
3	331	2023/51	1/23	Sinalização de Trânsito	02	07010409	O	156 987					01/2023	12/2027				30 000	30 810	31 426	32 055	32 696		156 987
3	331	2023/51	2/23	Beneficiação de estradas no Concelho	02	07030301	E	261 646					01/2023	12/2027				50 000	51 350	52 377	53 425	54 494		261 646
3	331	2023/51	3/23	Reconstrução de Infraestruturas Degradadas por Intempéries	02	07030301	E	186 330					01/2023	12/2027		29 343		30 000	30 810	31 426	32 055	32 696		186 330
3	331	2023/51	4/23	Beneficiação e Pavimentação de Caminhos Rurais e Agrícolas	02	07030308	E	392 468					01/2023	12/2027				75 000	77 025	78 565	80 137	81 740		392 468
3	331	2023/51	5/23	Construção de Arruamentos no Concelho	02	07030301	E	277 566					01/2023	12/2027		15 920		50 000	51 350	52 377	53 425	54 494		277 566
3	331	2023/51	6/23	Construção e Reabilitação de Muros	02	07030313	E	261 646					01/2023	12/2027				50 000	51 350	52 377	53 425	54 494		261 646

Orçamento Inicial - Grandes Opções do Plano do ano 2023

Euros

Objetivo [1]		Número do projeto [2]		Designação do projeto [3]	Rubrica orçamental [4]		Forma de realiz. [5]	Fonte de Financiamento					Datas (Mês/Ano)		Fases de Exec. [12]	Pagamentos							Total previsto [21] = [ND] + [13] + ... + [20]
																Realizado em períodos anteriores [13]	Estimativa de realização do per. t-1 [14]	Períodos seguintes					
Obj.	Prog.	Ano / Nº	Ação	[3]	[4]		[5]	RG [6]	RP [7]	UE [8]	EMPR [9]	Financiam. não definido [ND]	Início [10]	Fim [11]				2023 [15]	2024 [16]	2025 [17]	2026 [18]	2027 [19]	2028 e seg. [20]	
3				**Funções económicas**																			
3	**331**			**Transportes rodoviários**																			
3	331	2023/52		Investimentos nas freguesias	02	07030313	E		1 049 917				01/2023	12/2027		3 339		200 000	205 400	209 506	213 696	217 972	1 049 917
				Totais do Programa 331:					3 792 547	3 000 001		1 250 000				908 215		997 504	1 853 363	1 865 430	627 740	640 296	8 042 548
3	**340**			**Comércio e Turismo**																			
3	340	2020/42		Programa de dinamização do comércio local	02	040602	O		23 367				01/2020	12/2027	0	5 050		3 500	3 595	3 667	3 740	3 815	23 367
				Totais do Programa 340:					23 367							5 050		3 500	3 595	3 667	3 740	3 815	23 367
3	**342**			**Turismo**																			
3	342	2017/36		Património Natural	02	020220	O		1			5 000	01/2017	12/2023	0			1					5 001
3	342	2017/37		Património Cultural Castelo de Longroiva																			
3	342	2017/37	3/17	Req. Castelo Longroiva	02	07030313	E		70 609	400 120			01/2017	12/2023	2	270 729		200 000					470 729
3	342	2018/76		Recuperação Património Histórico - Escola de Longroiva	02	07010203	E		44 110	85 624			01/2018	12/2023	0	34 734		95 000					129 734
3	342	2019/68		Criação de Rotas Temáticas	02	020225	O		13 082				01/2019	12/2026	0			2 500	2 566	2 619	2 671	2 724	13 082
3	342	2019/69		Candidaturas das Aldeias Históricas																			
3	342	2019/69	3/19	Infraestruturas animação permanente	02	020225	O		5 234				01/2019	12/2027	3			1 000	1 027	1 048	1 069	1 090	5 234
3	342	2022/80		Passadiços da Teja	02	07030313	E		75 000	425 001			01/2022	12/2027	0			1	250 000	250 000			500 001
3	342	2022/81		Centro Interpretativo da Coriscada	02	07011002	E	105 001	45 000				01/2022	12/2027	0			1	150 000				150 001
3	342	2022/86		Regenerar Territórios	02	07030313	E	2 500	2 500				01/2022	12/2024				5 000					5 000
3	342	2022/5007		Promoção dos centros históricos de concelho de Mêda - Meios de Divulgação	02	020225	O		500	2 000			01/2022	12/2023	0			2 500					2 500
3	342	2023/53		Eventos e Actividades de Âmbito Turístico																			
3	342	2023/53	1/23	Promoção e divulgação do Concelho	02	020217	O		92 211				01/2023	12/2027		13 716		15 000	15 405	15 713	16 027	16 348	92 211
3	342	2023/53	2/23	Festejos da Quadra Natalícia	02	020225	O		557 361				01/2023	12/2027		164 893		75 000	77 025	78 565	80 137	81 740	557 361
3	342	2023/54		À Beira e Douro	02	040701	O		156 987				01/2023	12/2027				30 000	30 810	31 426	32 055	32 696	156 987
				Totais do Programa 342:				107 501	1 062 595	912 745		5 000				484 074		426 003	526 835	379 372	131 959	134 598	2 097 841
3	**350**			**Outras Funções Económicas**																			
3	350	2023/55		Guia de Apoio ao Investidor	02	020220	O		25 166				01/2023	12/2027				5 000	5 135	5 238	5 343	5 450	26 166

Orçamento Inicial - Grandes Opções do Plano do ano 2023

Euros

Objetivo [1]		Número do projeto [2]		Designação do projeto [3]	Rubrica orçamental [4]		Forma de realiz. [5]	Fonte de Financiamento					Datas (Mês/Ano)		Fases de Exec. [12]	Pagamentos								Total previsto [21] = [ND] + [13] + ... + [20]
																Realizado em periodos anteriores [13]	Estimativa de realização do per. t-1 [14]	Períodos seguintes						
Obj.	Prog.	Ano / Nº	Ação					RG [6]	RP [7]	UE [8]	EMPR [9]	Financiam. não definido [ND]	Inicio [10]	Fim [11]				2023 [15]	2024 [16]	2025 [17]	2026 [18]	2027 [19]	2028 e seg. [20]	
3				**Funções económicas**																				
3	350			**Outras Funções Económicas**																				
3	350	2023/56		Festival de Gastronomia da Chanfa Mondegueira	02	020225	O		52 329				01/2023	12/2027				10 000	10 270	10 475	10 685	10 899		52 329
				Totais do Programa 350:					78 495									15 000	15 405	15 713	16 028	16 349		78 495
				Totais do Objetivo 3:				107 501	9 578 675	18 053 326	0	2 054 500				2 610 417	0	3 576 512	8 257 829	7 991 747	3 636 383	1 541 614	0	29 799 002
4				**Outras funções**																				
4	410			**Operações da dívida autárquica**																				
4	410	2023/57		Serviço da Dívida Financeira																				
4	410	2023/57	1/23	Amortização de Capital de Empréstimos de ML Prazos	02	100903	O		3 856 471				01/2023	12/2027		1 738 971		603 000	615 000	627 500	136 000	136 000		3 856 471
4	410	2023/57	2/23	Juros de Contratos de Empréstimos de ML Prazos	02	03010502	O		257 725				01/2023	12/2027		165 475		45 000	30 000	11 500	3 250	2 500		257 725
4	410	2023/57	3/23	Outros Juros	02	030502	O		1 365				01/2023	12/2027		57		250	257	262	267	272		1 365
4	410	2023/57	4/23	Outros Encargos Financeiros	02	030601	O		1 693				01/2023	12/2027		385		250	257	262	267	272		1 693
				Totais do Programa 410:					4 117 254							1 904 888		648 500	645 514	639 524	139 784	139 044		4 117 254
4	420			**Transferências entre administrações**																				
4	420	2023/58		Transferências de Capital																				
4	420	2023/58	1/23	Associação de Municípios Cova da Beira	02	08050104	O		78 493				01/2023	12/2027				15 000	15 405	15 713	16 027	16 348		78 493
4	420	2023/58	2/23	CIMBSE	02	08050104	O		144 881				01/2023	12/2027		14 057		25 000	25 675	26 189	26 713	27 247		144 881
4	420	2023/58	3/23	Associação Aldeias Históricas - Ações Transversais	02	08050105	O		41 656				01/2023	12/2027		28 574		2 500	2 568	2 619	2 671	2 724		41 656
4	420	2023/58	4	Comparticipação na Recuperação de Edifícios no Concelho - Candidatura Equipamentos																				
4	420	2023/58	4/1/23	Realizadas por Comissões Fabriqueiras	02	080701	O		67 082				01/2023	12/2027		54 000		2 500	2 568	2 619	2 671	2 724		67 082
4	420	2023/58	5/23	Outras transferências	02	08050108	O		91 724				01/2023	12/2027		56 556		14 000	5 135	5 238	5 343	5 450		91 724
4	420	2023/58	6/23	Transferência de Capital - Associações	02	08050108	O		13 082				01/2023	12/2027				2 500	2 568	2 619	2 671	2 724		13 082
4	420	2023/59		Associação de Municípios do Douro Superior de Fins Específicos - AMDSFE	02	040701	O		25 317				01/2023	12/2027		7 000		3 500	3 595	3 667	3 740	3 815		25 317
4	420	2023/60		Delegação de Competências nas Juntas de Freguesia																				
4	420	2023/60	1/23	Delegação de Competências - correntes	02	04050102	O		936 243				01/2023	12/2027		150 000		150 250	154 307	157 393	160 541	163 752		936 243
4	420	2023/60	2/23	Delegação de Competências de capital	02	08050102	O		234 658				01/2023	12/2027		50 000		100 000	20 540	20 951	21 370	21 797		234 658
4	420	2023/61		Transferências Correntes																				
4	420	2023/61	1/23	Associação Desenvolvimento da Raia Histórica	02	04050108	O		127 890				01/2023	12/2027		18 000		21 000	21 567	21 998	22 438	22 887		127 890

Orçamento Inicial - Grandes Opções do Plano do ano 2023

Euros

Objetivo [1]	Número do projeto [2]			Designação do projeto [3]		Rubrica orçamental [4]	Forma de realiz. [5]	Fonte de Financiamento					Datas (Mês/Ano)		Fases de Exec. [12]	Pagamentos							Total previsto [21] = [ND] + [13] + ... + [20]
								RG [6]	RP [7]	UE [8]	EMPR [9]	Financiam. não definido [ND]	Início [10]	Fim [11]		Realizado em períodos anteriores [13]	Estimativa de realização do per. t-1 [14]	Períodos seguintes						
Obj	Prog.	Ano / Nº	Ação															2023 [15]	2024 [16]	2025 [17]	2026 [18]	2027 [19]	2028 e seg. [20]	
4				**Outras funções**																				
4	**420**			**Transferências entre administrações**																				
4	420	2023/61	2/23	Associação Nacional de Municípios Portugueses	02	04050104	O		29 282				01/2023	12/2027		4 424		4 750	4 678	4 976	5 076	5 178		29 282
4	420	2023/61	3/23	Associação de Municípios da Cova da Beira	02	04050104	O		37 906				01/2023	12/2027		5 202		6 250	6 419	6 547	6 678	6 812		37 906
4	420	2023/61	4/23	Associação Desenvolvimento Turístico - Aldeias Históricas de Portugal	02	04050108	O		49 766				01/2023	12/2027		7 905		8 000	8 216	8 380	8 548	8 719		49 768
4	420	2023/61	5/23	Guarda Digital	02	04050108	O		35 267				01/2023	12/2027		4 250		6 500	6 676	6 810	6 946	7 085		38 267
4	420	2023/61	6/23	Fundação do Museu do Douro	02	04050108	O		30 933				01/2023	12/2027		4 767		5 000	5 135	5 238	5 343	5 450		30 933
4	420	2023/61	7/23	CIMBSE	02	04050104	O		268 855				01/2023	12/2027		7 209		50 000	51 350	52 377	53 425	54 494		258 855
4	420	2023/61	8/23	Associação Territórios do Côa - Associação de Desenvolvimento Regional	02	04050104	O		36 397				01/2023	12/2027		5 000		6 000	6 162	6 285	6 411	6 539		36 397
4	420	2023/61	9/23	Rede de Judiarias	02	040701	O		9 351				01/2023	12/2027		1 500		1 500	1 541	1 572	1 603	1 635		9 351
4	420	2023/61	10/23	Outras Transferências	02	040701	O		105 997				01/2023	12/2027		53 668		10 000	10 270	10 475	10 685	10 899		105 997
4	420	2023/61	11/23	Outras Transferências - Associações de Municípios	02	04050104	O		2 617				01/2023	12/2027				500	514	524	534	545		2 617
4	420	2023/61	12/23	Rede Nacional de Arte Préhistórica	02	040701	O		3 139				01/2023	12/2027				600	615	628	641	654		3 139
4	420	2023/61	13/23	Associação de Municípios Portugueses do Vinho	02	040701	O		11 466				01/2023	12/2027		1 000		2 000	2 054	2 095	2 137	2 180		11 466
				Totais do Programa 420:					2 385 006							473 114		437 350	357 759	364 913	372 212	379 658		2 385 006
				Totais do Objetivo 4:				0	6 502 260	0	0	0				2 378 002	0	1 085 850	1 003 273	1 004 437	511 998	518 702	0	6 502 260
							Total:	252 315	68 500 422	21 808 858	0	2 364 500			Total:	12 965 666	0	14 604 151	20 687 098	18 211 009	13 545 102	11 642 570	0	94 020 096

ORGÃO EXECUTIVO

Em _____ de _____ de _____

_____

ORGÃO DELIBERATIVO

Em _____ de _____ de _____

_____

Orçamento Inicial - Atividades mais Relevantes do ano 2023

Euros

Objetivo [1]		Número do projeto [2]		Designação do projeto	Rubrica orçamental		Forma de realiz.	Fonte de Financiamento					Datas (Mês/Ano)		Fases de Exec.	Pagamentos							Total previsto
																Realizado em períodos anteriores	Estimativa de realização do per. I-1	Períodos seguintes					
Obj	Prog.	Ano / Nº	Ação	[3]	[4]		[5]	RG [6]	RP [7]	UE [8]	EMPR [9]	Financiam. não definido [ND]	Início [10]	Fim [11]	[12]	[13]	[14]	2023 [15]	2024 [16]	2025 [17]	2026 [18]	2027 [19]	2028 e seg. [20]	[21] = [ND] + [13] + ... + [20]
1				**Funções gerais**																			
1	111			**Administração geral**																			
1	111	2023/1		Assembleia Municipal																			
1	111	2023/1	1	Despesas com o pessoal																			
1	111	2023/1	1/1/23	Ajudas de custo	01	010204	O	56 453					01/2023	12/2027		4 124	10 000	10 270	10 475	10 685	10 899		56 453
1	111	2023/1	1/2/23	Senhas de presença	01	01021302	O	74 106					01/2023	12/2027		5 692	12 500	12 838	13 095	13 357	13 624		74 106
1	111	2023/1	2	Aquisição de bens e serviços																			
1	111	2023/1	2/1/23	Outros bens	01	020121	O	2 960					01/2023	12/2027		343	500	514	524	534	545		2 960
1	111	2023/1	2/2/23	Outros serviços	01	020225	O	8 851					01/2023	12/2027		1 020	1 500	1 541	1 572	1 603	1 635		8 851
1	111	2023/2		Despesas com pessoal																			
1	111	2023/2	1/23	Titulares Órgãos de Soberania e Membros Órgãos Autárquicos	02	010101	V	1 075 435					01/2023	12/2027		159 678	175 000	179 725	183 320	186 986	190 726		1 075 435
1	111	2023/2	2/23	Pessoal dos Quadros - Pessoal em Funções	02	01010401	V	10 409 219					01/2023	12/2027		1 513 304	1 700 000	1 745 900	1 780 818	1 816 434	1 852 763		10 409 219
1	111	2023/2	3/23	Pessoal dos Quadros - Alterações Obrigatórias Posicionamento Remuneratório	02	01010402	V	117 741					01/2023	12/2027			22 500	23 108	23 570	24 041	24 522		117 741
1	111	2023/2	4/23	Pessoal dos Quadros - Alterações Facultativas Posicionamento Remuneratório	02	01010403	V	5					01/2023	12/2027			1	1	1	1	1		5
1	111	2023/2	5/23	Pessoal dos Quadros - Recrutamento de Pessoal para novos postos de trabalho	02	01010404	V	5					01/2023	12/2027			1	1	1	1	1		5
1	111	2023/2	6/23	Pessoal Contratado a Termo - Pessoal em Funções	02	01010501	V	5					01/2023	12/2027			1	1	1	1	1		5
1	111	2023/2	7/23	Recrutamento de Pessoal p/ Novos Postos de Trabalho	02	01010504	V	235 480					01/2023	12/2027			45 000	46 215	47 139	48 082	49 044		235 480
1	111	2023/2	8/23	Pessoal em Regime de Tarefa ou Avença	02	010107	V	681 567					01/2023	12/2027		158 278	100 000	102 700	104 754	106 849	108 986		681 567
1	111	2023/2	9/23	Pessoal Aguardando Aposentação	02	010108	V	5 280					01/2023	12/2027		429	1 500	1 541	1 572	1 603	1 635		5 280
1	111	2023/2	10/23	Pessoal em Qualquer Outra Situação	02	010109	V	26 166					01/2023	12/2027			5 000	5 135	5 238	5 343	5 450		26 166
1	111	2023/2	11/23	Representação	02	010111	V	145 280					01/2023	12/2027		22 305	23 500	24 135	24 618	25 110	25 612		145 280
1	111	2023/2	12/23	Subsídio de Refeição	02	010113	V	932 778					01/2023	12/2027		134 761	152 500	156 618	159 750	162 945	166 204		932 778
1	111	2023/2	13/23	Subsídio de Férias e de Natal	02	010114	V	1 920 759					01/2023	12/2027		285 478	312 500	320 938	327 357	333 904	340 582		1 920 759
1	111	2023/2	14/23	Remunerações por Doença e Maternidade/Paternidade	02	010115	V	92 509					01/2023	12/2027		14 016	15 000	15 405	15 713	16 027	16 348		92 509
1	111	2023/2	15/23	Abonos Variáveis ou Eventuais - Horas Extraordinárias	02	010202	V	281 295					01/2023	12/2027		45 815	45 000	46 215	47 139	48 082	49 044		281 295
1	111	2023/2	16/23	Ajudas de Custo	02	010204	V	60 500					01/2023	12/2027		8 171	10 000	10 270	10 475	10 685	10 899		60 500
1	111	2023/2	17/23	Abono para Falhas	02	010205	V	32 024					01/2023	12/2027		4 550	5 250	5 392	5 500	5 610	5 722		32 024
1	111	2023/2	18/23	Subsídio de Turno	02	010211	V	5					01/2023	12/2027			1	1	1	1	1		5
1	111	2023/2	19/23	Indemnizações por Cessação de Funções	02	010212	V	5 234					01/2023	12/2027			1 000	1 027	1 048	1 069	1 090		5 234

Orçamento Inicial - Atividades mais Relevantes do ano 2023

Euros

Objetivo [1]		Número do projeto [2]		Designação do projeto [3]	Rubrica orçamental [4]		Forma de realiz. [5]	Fonte de Financiamento					Datas (Mês/Ano)		Fases de Exec	Pagamentos							Total previsto
								RG [6]	RP [7]	UE [8]	EMPR [9]	Financiam. não definido [ND]	Início [10]	Fim [11]	[12]	Realizado em períodos anteriores [13]	Estimativa de realização do per. t-1 [14]	Períodos seguintes 2023 [15]	2024 [16]	2025 [17]	2026 [18]	2027 [19]	2028 e seg. [20]	[21] = [ND] + [13] + ... + [20]
Obj.	Prog.	Ano / Nº	Ação																				
1				**Funções gerais**																				
1	**111**			**Administração geral**																				
1	111	2023/2	20/23	Outros Suplementos e Prémios - Outros	02	01021302	V		30 300				01/2023	12/2027		4 134		5 000	5 135	5 236	5 343	5 450		30 300
1	111	2023/2	21/23	Segurança social - Encargos com a Saúde	02	010301	V		461 977				01/2023	12/2027		69 509		75 000	77 025	78 585	80 137	81 740		461 977
1	111	2023/2	22/23	Segurança Social - Outros Encargos com a Saúde	02	010302	V		154 387				01/2023	12/2027		25 563		25 000	25 675	26 189	26 713	27 247		154 387
1	111	2023/2	23/23	Segurança Social - Subsídio Familiar a Crianças e Jovens	02	010303	V		30 598				01/2023	12/2027		4 432		5 000	5 135	5 236	5 343	5 450		30 598
1	111	2023/2	24/23	Assistência na doença aos Funcionários Públicos	02	01030501	V		1 308				01/2023	12/2027				250	257	262	267	272		1 308
1	111	2023/2	25/23	Caixa Geral de Aposentações	02	01030502001	V		1 429 260				01/2023	12/2027		212 609		232 500	238 775	243 554	248 425	253 394		1 429 260
1	111	2023/2	26/23	Regime Geral	02	01030502002	V		1 980 467				01/2023	12/2027		279 775		325 000	333 775	340 451	347 260	354 205		1 980 467
1	111	2023/2	27/25	Segurança Social - Regime Geral	02	01030503	V		13 082				01/2023	12/2027				2 500	2 568	2 619	2 671	2 724		13 082
1	111	2023/2	28/23	Seguros Acidentes de Trabalho Doenças Profissionais	02	01030801	V		260 973				01/2023	12/2027		38 574		42 500	43 648	44 521	45 411	46 319		260 973
1	111	2023/2	29/23	Outras Prestações Familiares	02	010304	V		12 383				01/2023	12/2027		1 917		2 000	2 054	2 095	2 137	2 180		12 383
1	111	2023/2	30/23	Suplemento de Penosidade e Insalubridade	02	01021302	V		44 027				01/2023	12/2027		4 779		7 500	7 703	7 857	8 014	8 174		44 027
1	111	2023/3		Aquisição de Bens de Serviços Correntes																				
1	111	2023/3	1/23	Matérias-primas e subsidiárias	02	020101	O		33 010				01/2023	12/2027		2 923		5 750	5 905	6 023	6 143	6 266		33 010
1	111	2023/3	2/23	Gasolina	02	02010201	O		105 035				01/2023	12/2027		13 458		17 500	17 973	18 332	18 699	19 073		105 035
1	111	2023/3	3/23	Gasóleo	02	02010202	O		1 012 150				01/2023	12/2027		146 723		165 000	169 455	172 844	176 301	179 827		1 012 150
1	111	2023/3	4/23	Outros Combustíveis	02	02010299	O		30 568				01/2023	12/2027		4 402		5 000	5 135	5 236	5 343	5 450		30 568
1	111	2023/3	5/23	Munições, explosivos e artifícios	02	020103	O		1 308				01/2023	12/2027				250	257	262	267	272		1 308
1	111	2023/3	6/23	Limpeza e Higiene	02	020104	O		77 531				01/2023	12/2027		12 117		12 500	12 838	13 095	13 357	13 624		77 531
1	111	2023/3	7/23	Alimentação - Refeições Confeccionadas	02	020105	O		1 308				01/2023	12/2027				250	257	262	267	272		1 308
1	111	2023/3	8/23	Alimentação - Géneros para Confeccionar	02	020106	O		155 157				01/2023	12/2027		24 333		25 000	25 675	26 189	26 713	27 247		155 157
1	111	2023/3	9/23	Vestuário e artigos Pessoais	02	020107	O		13 082				01/2023	12/2027				2 500	2 568	2 619	2 671	2 724		13 082
1	111	2023/3	10/23	Material de Escritório	02	020108	O		106 237				01/2023	12/2027		14 660		17 500	17 973	18 332	18 699	19 073		105 237
1	111	2023/3	11/23	Produtos Químicos e Farmacêuticos	02	020109	O		90 493				01/2023	12/2027		12 000		15 000	15 405	15 713	16 027	16 348		90 493
1	111	2023/3	12/23	Material de Transporte - Peças	02	020112	O		169 660				01/2023	12/2027		25 753		27 500	28 243	28 808	29 384	29 972		169 660
1	111	2023/3	13/23	Material de consumo hoteleiro	02	020113	O		4 413				01/2023	12/2027		490		750	770	785	801	817		4 413
1	111	2023/3	14/23	Outro Material - Peças	02	020114	O		4 159				01/2023	12/2027		236		750	770	785	801	817		4 159
1	111	2023/3	15/23	Prémios, condecorações e ofertas	02	020115	O		101 326				01/2023	12/2027		22 833		15 000	15 405	15 713	16 027	16 348		101 326
1	111	2023/3	16/23	Mercadorias para venda - Outras	02	02011603	O		266 269				01/2023	12/2027		30 789		45 000	46 215	47 139	48 082	49 044		266 269

Orçamento Inicial - Atividades mais Relevantes do ano 2023

Euros

Objetivo [1]		Número do projeto [2]		Designação do projeto [3]	Rubrica orçamental [4]		Forma de realiz. [5]	Fonte de Financiamento					Datas (Mês/Ano)		Fases de Exec. [12]	Pagamentos								Total previsto [21] = [ND] + [13] + ... + [20]
								RG [6]	RP [7]	UE [8]	EMPR [9]	Financiam. não definido [ND]	Início [10]	Fim [11]		Realizado em períodos anteriores [13]	Estimativa de realização do per. t-1 [14]	Períodos seguintes							
Obj	Prog.	Ano / Nº	Ação															2023 [15]	2024 [16]	2025 [17]	2026 [18]	2027 [19]	2028 e seg. [20]	
1				**Funções gerais**																				
1	**111**			**Administração geral**																				
1	111	2023/3	17/23	Ferramentas e Utensílios	02	020117	O		8 362				01/2023	12/2027		511	1 500	1 541	1 572	1 603	1 635		8 362
1	111	2023/3	18/23	Livros e Documentação Técnica	02	020118	O		2 617				01/2023	12/2027			500	514	524	534	545		2 617
1	111	2023/3	19/23	Artigos Honoríficos e de Decoração	02	020119	O		4 082				01/2023	12/2027		156	750	770	785	801	817		4 082
1	111	2023/3	20/23	Material de Educação, Cultura e Recreio	02	020120	O		7 546				01/2023	12/2027		1 003	1 250	1 284	1 310	1 336	1 363		7 546
1	111	2023/3	21/23	Outros bens	02	020121	O		471 897				01/2023	12/2027		78 429	75 000	77 025	78 566	80 137	81 740		471 897
1	111	2023/3	22/23	Encargos das instalações	02	020201	O		787 911				01/2023	12/2027		198 208	112 500	115 538	117 849	120 206	122 610		787 911
1	111	2023/3	23/23	Conservação de bens	02	020203	O		239 761				01/2023	12/2027		30 444	40 000	41 080	41 902	42 740	43 595		239 761
1	111	2023/3	24/23	Locação de outros bens	02	020208	O		122 639				01/2023	12/2027		17 981	20 000	20 540	20 951	21 370	21 797		122 639
1	111	2023/3	25/23	Comunicações	02	020209	O		376 263				01/2023	12/2027		36 145	65 000	66 755	68 090	69 452	70 841		376 263
1	111	2023/3	26/23	Transportes	02	020210	O		2 617				01/2023	12/2027			500	514	524	534	545		2 617
1	111	2023/3	27/23	Representação dos Serviços	02	020211	O		78 662				01/2023	12/2027		13 248	12 500	12 838	13 095	13 357	13 624		78 662
1	111	2023/3	28/23	Seguros	02	020212	O		253 678				01/2023	12/2027		31 479	42 500	43 648	44 521	45 411	46 319		253 678
1	111	2023/3	29/23	Deslocações e Estadas	02	020213	O		24 584				01/2023	12/2027		3 753	4 000	4 106	4 190	4 274	4 359		24 584
1	111	2023/3	30/23	Estudos, Pareceres, Projectos e Consultadoria	02	020214	O		276 240				01/2023	12/2027		27 675	47 500	48 783	49 759	50 754	51 769		276 240
1	111	2023/3	31/23	Formação	02	020215	O		18 508				01/2023	12/2027		2 808	3 000	3 081	3 143	3 206	3 270		18 508
1	111	2023/3	32/23	Seminários, Exposições e similares	02	020216	O		1 308				01/2023	12/2027			250	257	262	267	272		1 308
1	111	2023/3	33/23	Publicidade	02	020217	O		144 826				01/2023	12/2027		27 085	22 500	23 108	23 570	24 041	24 522		144 826
1	111	2023/3	34/23	Vigilância e Segurança	02	020218	O		3 923				01/2023	12/2027			750	770	785	801	817		3 923
1	111	2023/3	35/23	Assistência Técnica	02	020219	O		69 682				01/2023	12/2027		4 256	12 500	12 838	13 095	13 357	13 624		69 682
1	111	2023/3	36/23	Trabalhos Especializados	02	020220	O		1 299 949				01/2023	12/2027		122 547	225 000	231 075	235 897	240 411	245 219		1 299 949
1	111	2023/3	37/23	Serviços de Saúde	02	020222	O		75 196				01/2023	12/2027		9 752	12 500	12 838	13 095	13 357	13 624		75 196
1	111	2023/3	38/23	Encargos de Cobrança de Receitas	02	020224	O		120 274				01/2023	12/2027		15 616	20 000	20 540	20 951	21 370	21 797		120 274
1	111	2023/3	39/23	Outros Serviços	02	020225	O		107 005				01/2023	12/2027		15 428	17 500	17 973	18 332	18 699	19 073		107 005
1	111	2023/3	40/23	Revisor Oficial de Contas (ROC)	02	020214	O		76 012				01/2023	12/2027		11 906	12 250	12 581	12 833	13 090	13 352		76 012
1	111	2023/4		Outras Despesas																				
1	111	2023/4	1/23	Impostos e Taxas	02	050201	O		67 923				01/2023	12/2027		15 594	10 000	10 270	10 475	10 685	10 899		67 923
1	111	2023/4	2/23	Outras Restituições	02	05020301	O		3 923				01/2023	12/2027			750	770	785	801	817		3 923
1	111	2023/4	3/23	IVA Pago	02	05020302	O		5 234				01/2023	12/2027			1 000	1 027	1 048	1 069	1 090		5 234

Orçamento Inicial - Atividades mais Relevantes do ano 2023

Euros

Objetivo [1]		Número do projeto [2]		Designação do projeto [3]	Rubrica orçamental [4]		Forma de realiz. [5]	Fonte de Financiamento					Datas (Mês/Ano)		Fases de Exec.	Pagamentos								Total previsto
																Realizado em períodos anteriores	Estimativa de realização do per. t-1	Periodos seguintes						
Obj.	Prog.	Ano / Nº	Ação					RG [6]	RP [7]	UE [8]	EM/PR [9]	Financiam. não definido [ND]	Inicio [10]	Fim [11]				2023 [15]	2024 [16]	2025 [17]	2026 [18]	2027 [19]	2028 e seg. [20]	[21] = [ND] + [13] + ... + [20]
																[13]	[14]							
1				**Funções gerais**																				
1	111			**Administração geral**																				
1	111	2023/4	4/23	Serviços Bancários	02	06020304	O		2 617				01/2023	12/2027				500	514	524	534	545		2 617
1	111	2023/4	5/23	Outras	02	06020305	O		75 425				01/2023	12/2027		11 011		12 500	12 538	13 095	13 357	13 624		76 425
1	111	2023/4	6/23	Outras despesas de capital	02	110299	O		13 082				01/2023	12/2027				2 500	2 568	2 619	2 671	2 724		13 082
1	111	2023/5		Despesas de Investimentos																				
1	111	2023/5	3	Equipamento de Transporte																				
1	111	2023/5	3/4/23	Juros de Leasing	02	030305	O		5				01/2023	12/2027				1	1	1	1	1		5
1	111	2023/6		Boletim Municipal	02	020220	O		52 329				01/2023	12/2027				10 000	10 270	10 475	10 685	10 899		52 329
					Totais do Programa 111:				27 552 525							3 990 034		4 502 755	4 624 345	4 716 833	4 811 167	4 907 391		27 552 525
1	121			**Protecção civil e luta contra incêndios**																				
1	121	2021/1		Canil Municipal																				
1	121	2021/1	1/21	Ampliação e Requalificação	02	07010413	O		26 166				01/2021	12/2022	3			5 000	5 135	5 238	5 343	5 450		26 166
1	121	2021/1	2/21	Equipamento de Esterilização de Animais	02	07011002	O		13 082				01/2021	12/2027	3			2 500	2 568	2 619	2 671	2 724		13 082
1	121	2023/7		Proteção Civil no Concelho																				
1	121	2023/7	5/23	Aquisição Bens	02	020121	O		138 913				01/2023	12/2027		8 089		25 000	25 675	26 189	26 713	27 247		138 913
1	121	2023/7	6/23	Exercícios / Simulações / Ações de Formação	02	020225	O		14 872				01/2023	12/2027		1 790		2 500	2 568	2 619	2 671	2 724		14 872
1	121	2023/7	7/23	Limpeza de Bermas e Valetas em Vias Municipais	02	020203	O		133 030				01/2023	12/2027		28 372		20 000	20 540	20 951	21 370	21 797		133 030
1	121	2023/7	8/23	Limpeza de Faixas de Gestão de Combustível	02	020203	O		430 697				01/2023	12/2027		142 886		55 000	56 485	57 615	58 767	59 942		430 697
1	121	2023/7	9/23	Eliminação de Pragas	02	020220	O		33 944				01/2023	12/2027		7 778		5 000	5 135	5 238	5 343	5 450		33 944
1	121	2023/7	10/23	Aluguer de Contentores	02	020208	O		78 320				01/2023	12/2027		25 991		10 000	10 270	10 475	10 685	10 899		78 320
1	121	2023/7	11/23	Recuperação de Galerias Ripícolas	02	020203	O		1 975	11 192			01/2023	12/2027		85		2 500	2 568	2 619	2 671	2 724		13 167
1	121	2023/7	13/23	Outros Serviços	02	020225	O		14 798				01/2023	12/2027		1 715		2 500	2 568	2 619	2 671	2 724		14 798
1	121	2023/8		Associação Humanitária dos Bombeiros Voluntários de Mêda																				
1	121	2023/8	1/23	Transferências de Capital	02	060701	O		145 049				01/2023	12/2027		66 556		15 000	15 405	15 713	16 027	16 348		145 049
1	121	2023/8	2/23	Transferências Correntes	02	040701	O		67 329				01/2023	12/2027		15 000		10 000	10 270	10 475	10 685	10 899		67 329
1	121	2023/8	3/23	E.I.P. (Equipa de Intervenção Permanente)	02	040701	O		440 836				01/2023	12/2027		37 903		77 000	79 079	80 661	82 274	83 919		440 836
					Totais do Programa 121:				1 539 011	11 192						336 168		232 000	238 266	243 031	247 891	252 847		1 550 203
				Totais do Objetivo 1:				0	29 091 536	11 192	0	0				4 326 202	0	4 734 755	4 862 611	4 959 864	5 059 058	5 160 238	0	29 102 728

Orçamento Inicial - Atividades mais Relevantes do ano 2023

Euros

Objetivo [1]		Número do projeto [2]		Designação do projeto [3]	Rubrica orçamental [4]		Forma de realiz. [5]	Fonte de Financiamento					Datas (Mês/Ano)		Fases de Exec. [12]	Pagamentos							Total previsto [21] = [ND] + [13] + ... + [20]
								RG [6]	RP [7]	UE [8]	EMPR [9]	Financiam. não definido [ND]	Início [10]	Fim [11]		Realizado em períodos anteriores [13]	Estimativa de realização do per. t-1 [14]	Períodos seguintes					
Obj	Prog.	Ano / Nº	Ação															2023 [15]	2024 [16]	2025 [17]	2026 [18]	2027 [19]	2028 e seg. [20]	
2				**Funções sociais**																				
2	**211**			**Ensino não superior**																				
2	211	2023/10		Despesas com o Pessoal																				
2	211	2023/10	1/23	Pessoal dos Quadros - Pessoal em Funções	02	01010401	V	1 753 372					01/2023	12/2027		261 996	285 000	292 695	298 549	304 520	310 610		1 753 372
2	211	2023/10	2/23	Pessoal dos Quadros - Alterações Obrigatórias Posicionamento Remuneratório	02	01010402	V	5 234					01/2023	12/2027			1 000	1 027	1 048	1 069	1 090		5 234
2	211	2023/10	3/23	Pessoal dos Quadros - Alterações Facultativas Posicionamento Remuneratório	02	01010403	V	5					01/2023	12/2027			1	1	1	1	1		5
2	211	2023/10	4/23	Pessoal dos Quadros - Recrutamento de Pessoal para Novos Postos de Trabalho	02	01010404	V	5					01/2023	12/2027			1	1	1	1	1		5
2	211	2023/10	5/23	Pessoal Contratado a Termo - Pessoal em Funções	02	01010601	V	5					01/2023	12/2027			1	1	1	1	1		5
2	211	2023/10	6/23	Recrutamento de Pessoal p/ Novos Postos de Trabalho	02	01010604	V	5					01/2023	12/2027			1	1	1	1	1		5
2	211	2023/10	7/23	Pessoal Aguardando Aposentação	02	010108	V	15 084					01/2023	12/2027		2 002	2 500	2 568	2 619	2 671	2 724		15 084
2	211	2023/10	8/23	Subsídio de Refeição	02	010113	V	190 330					01/2023	12/2027		28 111	31 000	31 837	32 474	33 123	33 785		190 330
2	211	2023/10	9/23	Subsídios de Férias e de Natal	02	010114	V	349 864					01/2023	12/2027		48 970	57 500	59 053	60 234	61 439	62 668		349 864
2	211	2023/10	10/23	Remunerações por Doença e Maternidade/Paternidade	02	010115	V	8 910					01/2023	12/2027		1 059	1 500	1 541	1 572	1 603	1 635		8 910
2	211	2023/10	11/23	Abonos Variáveis ou Eventuais - Horas Extraordinárias	02	010202	V	26 166					01/2023	12/2027			5 000	5 135	5 238	5 343	5 450		26 166
2	211	2023/10	12/23	Indemnizações por Cessação de Funções	02	010212	V	5					01/2023	12/2027			1	1	1	1	1		5
2	211	2023/10	13/23	Outros Suplementos e Prémios - Outros	02	01021302	V	5					01/2023	12/2027			1	1	1	1	1		5
2	211	2023/10	14/23	Segurança Social - Outros Encargos com a Saúde	02	010302	V	1 308					01/2023	12/2027			250	257	262	267	272		1 308
2	211	2023/10	15/23	Segurança Social - Subsídio Familiar a Crianças e Jovens	02	010303	V	10 837					01/2023	12/2027		1 680	1 750	1 797	1 833	1 870	1 907		10 837
2	211	2023/10	16/23	Caixa Geral de Aposentações	02	0103050201	V	414 631					01/2023	12/2027		61 411	67 500	69 323	70 709	72 123	73 565		414 631
2	211	2023/10	17/23	Regime Geral	02	0103050202	V	105 904					01/2023	12/2027		14 327	17 500	17 971	18 332	18 699	19 075		105 904
2	211	2023/10	18/23	Segurança Social - Regime Geral	02	01030503	V	2 617					01/2023	12/2027			500	514	524	534	545		2 617
2	211	2023/10	19/23	Seguros Acidentes de Trabalho e Doenças Profissionais	02	01030901	V	5					01/2023	12/2027			1	1	1	1	1		5
				Totais do Programa 211:				2 884 292								419 558	471 007	483 727	493 401	503 268	513 331		2 884 292
2	**212**			**Serviços auxiliares de ensino**																				
2	212	2023/11		Programa de Combate ao Abandono Escolar BSE Mêda																				
2	212	2023/11	1/23	Serviços	02	020225	O	9 375					01/2023	12/2027		4 375	5 000						9 375
2	212	2023/12		Aq. Fichas de Trabalho dos Manuais Escolares no 1º ciclo	02	020121	O	36 777					01/2023	12/2027		10 611	5 000	5 136	5 238	5 343	5 450		36 777
2	212	2023/13		Serviços Complementares de Ensino																				

Orçamento Inicial - Atividades mais Relevantes do ano 2023

Euros

Objetivo [1]	Número do projeto [2]			Designação do projeto [3]	Rubrica orçamental [4]		Forma de realiz. [5]	Fonte de Financiamento					Datas (Mês/Ano)		Fases de Exec. [12]	Pagamentos							Total previsto [21] = [ND] + [13] + ... + [20]
								RG [6]	RP [7]	UE [8]	EMPR [9]	Financiam. não definido [ND]	Início [10]	Fim [11]		Realizado em períodos anteriores [13]	Estimativa de realização do per. t-1 [14]	Períodos seguintes						
Obj.	Prog.	Ano / Nº	Ação															2023 [15]	2024 [16]	2025 [17]	2026 [18]	2027 [19]	2028 e seg. [20]	
2				**Funções sociais**																				
2	**212**			**Serviços auxiliares de ensino**																				
2	212	2023/13	1/23	Transportes Escolares	02	020210	O		538 318				01/2023	12/2027		80 439		87 500	89 863	91 660	93 493	95 363		538 318
2	212	2023/13	2/23	Gás para as Escolas	02	020201	O		178 676				01/2023	12/2027		21 689		30 000	30 810	31 426	32 055	32 695		178 675
2	212	2023/13	3/23	Atribuição de Bolsas de Estudo	02	040802	O		77 914				01/2023	12/2027		12 500		12 500	12 838	13 095	13 357	13 624		77 914
2	212	2023/13	4/23	Comparticipação Despesas Deslocação Alunos	02	040802	O		11 573				01/2023	12/2027		1 107		2 000	2 054	2 095	2 137	2 180		11 573
2	212	2023/13	5/23	Alimentação - Géneros para confecionar	02	020106	O		638 280				01/2023	12/2027		62 652		110 000	112 970	115 229	117 534	119 885		638 280
2	212	2023/13	6/23	Conservação de Bens	02	020203	O		13 082				01/2023	12/2027				2 500	2 568	2 619	2 671	2 724		13 082
2	212	2023/13	7/23	Encargos de Instalações	02	020201	O		153 066				01/2023	12/2027		22 242		25 000	25 675	26 189	26 713	27 247		153 066
2	212	2023/13	8/23	Comunicações	02	020209	O		42 315				01/2023	12/2027		3 067		7 500	7 703	7 857	8 014	8 174		42 315
2	212	2023/13	10/23	Material de Higiene e Limpeza	02	020104	O		44 313				01/2023	12/2027		5 065		7 500	7 703	7 857	8 014	8 174		44 313
2	212	2023/13	12/23	Assistência Técnica	02	020219	O		10 466				01/2023	12/2027				2 000	2 054	2 095	2 137	2 180		10 466
2	212	2023/13	13/23	Ferramentas e Utensílios	02	020117	O		2 617				01/2023	12/2027				500	514	524	534	545		2 617
2	212	2023/13	14/23	Material de Consumo Hoteleiro	02	020113	O		15 700				01/2023	12/2027				3 000	3 081	3 143	3 206	3 270		15 700
				Totais do Programa 212:					1 772 472							223 757		300 000	302 958	309 027	315 208	321 512		1 772 472
2	**220**			**Saúde**																				
2	220	2022/75		Protocolo na Especialidade de Oftalmologia com a Fundação Álvaro Carvalho	02	040701	O		121 706				01/2022	12/2027		17 050		20 000	20 540	20 951	21 370	21 797		121 706
2	220	2022/5028		Termas de Longroiva - Exploração	02	020220	O		50 000				01/2022	12/2022	D			50 000						50 000
				Totais do Programa 220:					171 706							17 050		70 000	20 540	20 951	21 370	21 797		171 706
2	**232**			**Acção social**																				
2	232	2023/14		Teleassistência	02	020208	O		5 234				01/2023	12/2027				1 000	1 027	1 048	1 069	1 090		5 234
2	232	2023/15		Apoio de âmbito Social																				
2	232	2023/15	1/23	Apoio a IPSS's - Despesas Investimento	02	050701	O		26 166				01/2023	12/2027				5 000	5 135	5 236	5 343	5 450		26 166
2	232	2023/15	2/23	Apoios Sociais a Famílias	02	040802	O		349 034				01/2023	12/2027		61 225		55 000	56 485	57 615	58 767	59 942		349 034
2	232	2023/15	3/23	Apoio a IPSS's - Despesas Investimento	02	040701	O		235 480				01/2023	12/2027				45 000	46 215	47 139	48 082	49 044		235 480
2	232	2023/16		Plano Municipal para a Igualdade - Casa da Igualdade de Mêda	02	020220	O		36 632				01/2023	12/2027				7 000	7 189	7 333	7 480	7 630		36 632
2	232	2023/17		Encargos com a CPCJ	02	020225	O		16 324				01/2023	12/2027		624		3 000	3 081	3 143	3 206	3 270		16 324
2	232	2023/18		Transferência de Competências no Domínio da Ação Social	02	020225	O		261 646				01/2023	12/2027				50 000	51 350	52 377	53 425	54 494		261 646
2	232	2023/19		Protocolo SCMM - Apoio a Refugiados	02	040701	O		600 000				01/2023	12/2027				120 000	120 000	120 000	120 000	120 000		600 000

Orçamento Inicial - Atividades mais Relevantes do ano 2023

Euros

Objetivo [1]		Número do projeto [2]		Designação do projeto [3]	Rubrica orçamental [4]	Forma de realiz. [5]	Fonte de Financiamento					Datas (Mês/Ano)		Fases de Exec. [12]	Pagamentos							Total previsto [21] = [ND] + [13] + ... + [20]
															Realizado em períodos anteriores [13]	Estimativa de realização do per. I-1 [14]	Períodos seguintes					
Obj	Prog.	Ano / Nº	Ação				RG [6]	RP [7]	UE [8]	EMPR [9]	Financiam. não definido [ND]	Início [10]	Fim [11]				2023 [15]	2024 [16]	2025 [17]	2026 [18]	2027 [19]	2028 e seg. [20]	
2				**Funções sociais**																		
2	**232**			**Acção social**																		
2	232	2023/29		Apoios a Refugiados	02 040802	O		13 082				01/2023	12/2027				2 500	2 568	2 619	2 671	2 724		13 082
					Totais do Programa 232:			1 543 598							61 849		288 500	293 050	296 512	300 043	303 644		1 543 598
2	**242**			**Ordenamento do território**																		
2	242	2019/46		Colocação de Toponímia no Concelho	02 020225	O		133 306				01/2019	12/2027	0	2 482		25 000	25 675	25 189	25 713	27 247		133 306
					Totais do Programa 242:			133 306							2 482		25 000	25 675	25 189	25 713	27 247		133 306
2	**243**			**Saneamento**																		
2	243	2023/23		Sistema de Drenagem de Saneamento																		
2	243	2023/23	2/23	Reparação da Rede de Águas Residuais	02 020203	O		25 166				01/2023	12/2027				5 000	5 135	5 238	5 343	5 450		25 166
2	243	2023/23	3/23	Tratamento de Efluentes	02 020220	O		1 664 053				01/2023	12/2027		225 007		275 000	282 425	288 074	293 835	299 712		1 664 053
					Totais do Programa 243:			1 690 219							225 007		280 000	287 560	293 312	299 178	305 162		1 690 219
2	**244**			**Abastecimento de água**																		
2	244	2023/25		Distribuição de Água para Consumo Humano																		
2	244	2023/25	3/23	Reparação da Rede de Distribuição Domiciliária	02 020203	A		13 082				01/2023	12/2027				2 500	2 568	2 619	2 671	2 724		13 082
2	244	2023/25	4/23	Aquisição de Água em Alta	02 02011601	O		2 324 104				01/2023	12/2027		361 767		375 000	385 125	392 826	400 685	408 699		2 324 104
					Totais do Programa 244:			2 337 186							361 767		377 500	387 693	395 447	403 356	411 423		2 337 186
2	**245**			**Resíduos Sólidos**																		
2	245	2023/26		Recolha e Tratamento de RSU's																		
2	245	2023/26	3/23	Valorização e Tratamento de RSU's	02 020220	O		1 044 434				01/2023	12/2027		128 677		175 000	179 725	183 320	186 986	190 726		1 044 434
					Totais do Programa 245:			1 044 434							128 677		175 000	179 725	183 320	186 986	190 726		1 044 434
2	**251**			**Cultura**																		
2	251	2023/31		Eventos e Actividades de âmbito Cultural																		
2	251	2023/31	1/23	Marialva Medieval	02 020225	O		666 040				01/2023	12/2027		90 422		110 000	112 970	115 229	117 534	119 885		666 040
2	251	2023/31	2	Festival Meda+																		
2	251	2023/31	2/1/23	Coorganização do Evento	02 040701	O		78 493				01/2023	12/2027				15 000	15 405	15 713	16 027	16 348		78 493
2	251	2023/31	2/2/23	Despesas de Logística	02 020225	O		13 082				01/2023	12/2027				2 500	2 568	2 619	2 671	2 724		13 082
2	251	2023/31	3/23	Edição de Livros	02 020220	O		32 017				01/2023	12/2027		5 551		5 000	5 135	5 238	5 343	5 450		32 017

Orçamento Inicial - Atividades mais Relevantes do ano 2023

Euros

Objetivo [1]	Número do projeto [2]			Designação do projeto [3]	Rubrica orçamental [4]		Forma de realiz. [5]	Fonte de Financiamento					Datas (Mês/Ano)		Fases de Exec.	Pagamentos								Total previsto
								RG	RP	UE	EMPR	Financiam. não definido				Realizado em períodos anteriores	Estimativa de realização do per. I-1	Períodos seguintes						
Obj.	Prog.	Ano / Nº	Ação					[6]	[7]	[8]	[9]	[ND]	Início [10]	Fim [11]	[12]	[13]	[14]	2023 [15]	2024 [16]	2025 [17]	2026 [18]	2027 [19]	2028 e seg. [20]	[21] = [ND] + [13] + ... + [20]
2				**Funções sociais**																				
2	**251**			**Cultura**																				
2	251	2023/31	4/23	Centro de Formação Musical	02	020220	O		167 265				01/2023	12/2027		52 607		20 000	20 540	20 951	21 370	21 797		157 265
2	251	2023/31	5/23	Encontro Ibérico de Matilhas	02	020220	O		25 166				01/2023	12/2027				5 000	5 135	5 238	5 343	5 450		26 166
2	251	2023/31	6/23	Festival Gastronómico e Vitivinícola	02	020220	O		124 574				01/2023	12/2027		19 916		20 000	20 540	20 951	21 370	21 797		124 574
2	251	2023/31	7/23	Festas Populares	02	020220	O		633 172				01/2023	12/2027		108 883		100 000	102 700	104 754	106 849	108 986		633 172
2	251	2023/31	8/23	Feira do Livro	02	020220	O		16 888				01/2023	12/2027		2 500		2 750	2 824	2 880	2 938	2 997		16 888
2	251	2023/31	9/23	Sessões de Cinema	02	020306	O		74 522				01/2023	12/2027		9 108		12 500	12 838	13 095	13 357	13 624		74 522
2	251	2023/31	10/23	Comemoração do 25 de Abril	02	020220	O		3 048				01/2023	12/2027		431		500	514	524	534	545		3 048
2	251	2023/31	11/23	Festival de Folclore	02	020220	O		34 052				01/2023	12/2027		5 269		5 500	5 649	5 762	5 877	5 995		34 052
2	251	2023/31	12/23	Marchas Populares	02	020220	O		25 166				01/2023	12/2027				5 000	5 135	5 238	5 343	5 450		26 166
2	251	2023/31	13/23	Feriado Municipal	02	020220	O		17 802				01/2023	12/2027		4 720		2 500	2 568	2 619	2 671	2 724		17 802
2	251	2023/31	14/23	"""Expo-Mêda"""	02	020225	O		1 604 501				01/2023	12/2027		296 278		250 000	256 750	261 885	267 123	272 465		1 604 501
2	251	2023/31	15/23	Concertos e Outras e Atividades Culturais	02	020220	O		276 123				01/2023	12/2027		40 543		45 000	46 215	47 139	48 082	49 044		276 123
2	251	2023/31	16/23	Feira do Mundo Rural	02	020220	O		230 373				01/2023	12/2027		21 056		40 000	41 080	41 902	42 740	43 595		230 373
2	251	2023/32		Programas culturais de Apoio ao Associativismo	02	040701	O		59 829				01/2023	12/2027		7 500		10 000	10 270	10 475	10 685	10 899		59 829
2	251	2023/33		Programa de Apoio ao Desenvolvimento de Serviços das Bibliotecas Públicas																				
2	251	2023/33	1/23	Projeto - Em rede nunca lemos sós	02	020225	O	1 250	1 250				01/2023	12/2023				2 500						2 500
				Totais do Programa 251:				1 250	4 085 364							676 184		953 750	968 536	982 212	995 857	709 775		4 086 614
2	**252**			**Desporto, recreio e lazer**																				
2	252	2019/57		Escola de Andebol																				
2	252	2019/57	1/19	Protocolo com Federação de Andebol de Portugal	02	040701	O		10 466				01/2019	12/2027	3			2 000	2 054	2 095	2 137	2 180		10 466
2	252	2019/57	2/19	Serviços de Apoio	02	020225	O		13 811				01/2019	12/2027	3	4 654		1 750	1 797	1 833	1 870	1 907		13 811
2	252	2023/36		Mêda 100 BTT																				
2	252	2023/36	1/23	Coorganização da Prova	02	040701	O		71 680				01/2023	12/2027		11 500		11 500	11 811	12 047	12 288	12 534		71 680
2	252	2023/36	2/23	Serviços de Apoio	02	020225	O		34 960				01/2023	12/2027		8 794		5 000	5 135	5 238	5 343	5 450		34 960
2	252	2023/37		Eventos e actividades de Desporto e Recreio																				
2	252	2023/37	2/23	Rampa Longoiva - Mêda	02	020225	O		10 596				01/2023	12/2027		130		2 000	2 054	2 095	2 137	2 180		10 596
2	252	2023/37	3/23	Férias Desportivas	02	020225	O		14 493				01/2023	12/2027		1 411		2 500	2 568	2 619	2 671	2 724		14 493

Orçamento Inicial - Atividades mais Relevantes do ano 2023

Euros

Objetivo [1]	Número do projeto [2]			Designação do projeto [3]	Rubrica orçamental [4]		Forma de realiz. [5]	Fonte de Financiamento					Datas (Mês/Ano)		Fases de Exec.	Pagamentos							Total previsto
																Realizado em períodos anteriores	Estimativa de realização do per. 1-1	Períodos seguintes					
Obj	Prog.	Ano / Nº	Ação				[5]	RG [6]	RP [7]	UE [8]	EMPR [9]	Financiam. não definido [ND]	Início [10]	Fim [11]	[12]	[13]	[14]	2023 [15]	2024 [16]	2025 [17]	2026 [18]	2027 [19]	2028 e seg. [20]	[21] = [ND] + [13] + ... + [20]
2				**Funções sociais**																			
2	**252**			**Desporto, recreio e lazer**																			
2	252	2023/37	4/23	Apoio a actividades municipais de natureza recreativa ou outras	02	040701	O		685 618				01/2023	12/2027		110 000		110 000	112 970	115 229	117 534	119 885		685 618
2	252	2023/38		Manutenção do Relvado do Estádio Municipal de Mêda	02	020203	O		15 419				01/2023	12/2027		2 337		2 500	2 566	2 619	2 671	2 724		15 419
2	252	2023/39		Gás do Complexo Desportivo	02	020201	O		386 170				01/2023	12/2027		45 032		65 000	66 755	68 090	69 452	70 841		386 170
2	252	2023/40		Apoio à construção e requalificação de equipamentos desportivos	02	080701	O		138 908				01/2023	12/2027				54 250	20 540	20 951	21 370	21 797		138 908
				Totais do Programa 252:					1 382 121							184 858		256 500	228 252	232 816	237 473	242 222		1 382 121
2	**253**			**Outras Actividades Cívicas e Religiosas**																			
2	253	2023/44		Bienal Fotografia do Porto	02	040701	O		20 000				01/2023	12/2027				7 500	12 500					20 000
				Totais do Programa 253:					20 000									7 500	12 500					20 000
				Totais do Objetivo 2:				1 250	17 064 700	0	0	0				2 301 189	0	2 904 757	2 890 526	2 933 157	2 959 452	3 046 835	0	17 065 950
3				**Funções económicas**																			
3	**310**			**Agricultura, Pecuária, Silvicultura, Caça e Pesca**																			
3	310	2020/44		Mercado da Terra																			
3	310	2020/44	1/20	Apoio à produção e divulgação de produtos	02	020225	O		16 546	66 184			01/2020	12/2027	0	4 237		15 000	15 405	15 713	16 027	16 348		82 730
3	310	2021/5003		Integração na Área Produtora de Castanha DOP "Soito da Lapa"	02	020225	O		24 000				01/2021	12/2023	0			24 000						24 000
3	310	2023/45		Encargos com a Esterilização de Animais	02	020220	O		38 248				01/2023	12/2027				7 500	7 703	7 857	8 014	8 174		38 248
3	310	2023/46		Apoio à Produção Pecuária																			
3	310	2023/46	1/23	Apoio a Produtores	02	050603	O		252 675				01/2023	12/2027		31 229		50 000	51 350	52 377	53 425	54 494		292 875
3	310	2023/46	2	Apoio a Associações																			
3	310	2023/46	2/1/23	Apromeda CRL	02	040701	O		104 658				01/2023	12/2027				20 000	20 540	20 951	21 370	21 797		104 658
3	310	2023/46	2/2/23	Adega Cooperativa de Mêda CRL	02	040701	O		78 493				01/2023	12/2027				15 000	15 405	15 713	16 027	16 348		78 493
3	310	2023/47		Zonas de Intervenção Florestal	02	020214	O		13 082				01/2023	12/2027				2 500	2 566	2 619	2 671	2 724		13 082
3	310	2023/48		Apoio aos Fruticultores e Viticultores																			
3	310	2023/48	1/23	Empresarios em nome individual	02	040602	O		4 000				01/2023	12/2027				4 000						4 000
3	310	2023/48	2/23	Entidades coletivas	02	040102	O		4 000				01/2023	12/2027				4 000						4 000
				Totais do Programa 310:					576 902	66 184						35 466		142 000	112 971	115 230	117 534	119 585		643 056

Orçamento Inicial - Atividades mais Relevantes do ano 2023

Euros

Objetivo [1]	Número do projeto [2]			Designação do projeto [3]	Rubrica orçamental [4]		Forma de realiz. [5]	Fonte de Financiamento					Datas (Mês/Ano)		Fases de Exec.	Pagamentos								Total previsto
								RG [6]	RP [7]	UE [8]	EMPR [9]	Financiam. não definido [ND]	Início [10]	Fim [11]		Realizado em períodos anteriores [13]	Estimativa de realização do per. I-1 [14]	Períodos seguintes							[21] = [ND] + [13] + ... + [20]
Obj.	Prog.	Ano / Nº	Ação															2023 [15]	2024 [16]	2025 [17]	2026 [18]	2027 [19]	2028 e seg. [20]	
3				**Funções económicas**																				
3	320			**Indústria e energia**																				
3	320	2022/90		Promoção da Área de Acolhimento Empresarial da Mêda	02	020225	O		500	2 000			01/2022	12/2023	0			2 500						2 500
3	320	2023/49		Rede Elèctrica no Concelho																				
3	320	2023/49	2/23	Iluminação Pública no Concelho	02	020225	O		977 723				01/2023	12/2027		114 296		165 000	169 455	172 844	176 301	179 827		977 723
3	320	2023/49	3/23	Energia Elèctrica	02	020201	O		1 081 764				01/2023	12/2027		166 007		175 000	179 725	183 320	186 986	190 726		1 081 764
3	320	2023/50		Constituição de CER / Comunidade de Auto Consumo	02	020225	O						01/2023	12/2023				5 000						5 000
					Totais do Programa 320:				2 059 987	2 000						280 303		347 500	349 180	356 164	363 287	370 553		2 056 987
3	331			**Transportes rodoviários**																				
3	331	2017/31		Rede de Mobilidade de Baixa Densidade e Sistema de Transportes	02	04050104	O		605 505				01/2017	12/2027	4	83 219		100 000	102 700	104 754	106 849	108 986		506 508
					Totais do Programa 331:				605 505							83 219		100 000	102 700	104 754	106 849	108 986		506 508
3	340			**Comércio e Turismo**																				
3	340	2020/42		Programa de dinamização do comércio local	02	040802	O		23 357				01/2020	12/2027	0	5 050		3 500	3 595	3 667	3 740	3 815		23 367
					Totais do Programa 340:				23 357							5 050		3 500	3 595	3 667	3 740	3 815		23 367
3	342			**Turismo**																				
3	342	2017/36		Patrimonio Natural	02	020220	O		1			5 000	01/2017	12/2023	0			1						5 001
3	342	2019/68		Criação de Rotas Tematicas	02	020225	O		13 082				01/2019	12/2026	0			2 500	2 568	2 619	2 671	2 724		13 082
3	342	2019/69		Candidaturas das Aldeias Históricas																				
3	342	2019/69	3/19	Infraestruturas animação permanente	02	020225	O		5 234				01/2019	12/2027	3			1 000	1 027	1 048	1 069	1 090		5 234
3	342	2022/5007		Promoção dos centros históricos do concelho de Mêda - Meios de Divulgação	02	020225	O		500	2 000			01/2022	12/2023	0			2 500						2 500
3	342	2023/53		Eventos e Actividades de Âmbito Turístico																				
3	342	2023/53	1/23	Promoção e divulgação do Concelho	02	020217	O		92 211				01/2023	12/2027		13 718		15 000	15 405	15 713	16 027	16 348		92 211
3	342	2023/53	2/23	Festejos da Quadra Natalicia	02	020225	O		557 361				01/2023	12/2027		154 653		75 000	77 025	78 566	80 137	81 740		557 361
3	342	2023/54		A Beira e Douro	02	040701	O		155 987				01/2023	12/2027				30 000	30 810	31 426	32 055	32 696		156 987
					Totais do Programa 342:				825 376	2 000		5 000				176 611		126 001	126 835	129 372	131 959	134 598		832 376
3	350			**Outras Funções Económicas**																				
3	350	2023/55		Guia de Apoio ao Investidor	02	020220	O		26 186				01/2023	12/2027				5 000	5 135	5 238	5 343	5 450		26 186

Orçamento Inicial - Atividades mais Relevantes do ano 2023

Euros

Objetivo [1]	Número do projeto [2]			Designação do projeto [3]	Rubrica orçamental [4]		Forma de realiz. [5]	Fonte de Financiamento					Datas (Mês/Ano)		Fases de Exec. [12]	Pagamentos								Total previsto [21] = [ND] + [13] + ... + [20]
								RG [6]	RP [7]	UE [8]	EMPR [9]	Financiam. não definido [ND]	Inicio [10]	Fim [11]		Realizado em periodos anteriores [13]	Estimativa de realização do per. t-1 [14]	Periodos seguintes							
Obj	Prog.	Ano / Nº	Ação															2023 [15]	2024 [16]	2025 [17]	2026 [18]	2027 [19]	2028 e seg. [20]	
3				**Funções económicas**																				
3	**350**			**Outras Funções Económicas**																				
3	350	2023/56		Festival de Gastronomia da Churra Mondegueira	02	020225	O		52 329				01/2023	12/2027				10 000	10 270	10 475	10 685	10 899		52 329
				Totais do Programa 350:					78 495									15 000	15 405	15 713	16 028	16 349		78 495
				Totais do Objetivo 3:				0	4 179 635	79 184	0	5 000				582 649	0	734 001	710 686	724 900	739 397	754 186	0	4 250 819
4				**Outras funções**																				
4	**410**			**Operações da dívida autárquica**																				
4	410	2023/57		Serviço da Dívida Financeira																				
4	410	2023/57	1/23	Amortização de Capital de Empréstimos de MLP razos	02	100503	O		3 856 471				01/2023	12/2027		1 738 971		603 000	615 000	627 500	136 000	136 000		3 856 471
4	410	2023/57	2/23	Juros de Contratos de Empréstimos de MLP razos	02	03010302	O		257 725				01/2023	12/2027		165 475		45 000	30 000	11 500	3 250	2 500		257 725
4	410	2023/57	3/23	Outros Juros	02	030502	O		1 365				01/2023	12/2027		57		250	257	262	267	272		1 365
4	410	2023/57	4/23	Outros Encargos Financeiros	02	030501	O		1 693				01/2023	12/2027		385		250	257	262	267	272		1 693
				Totais do Programa 410:					4 117 254							1 904 888		648 500	645 514	639 524	139 784	139 044		4 117 254
4	**420**			**Transferências entre administrações**																				
4	420	2023/58		Transferências de Capital																				
4	420	2023/58	1/23	Associação de Municípios Cova da Beira	02	08050104	O		76 493				01/2023	12/2027				15 000	15 405	15 713	16 027	16 348		76 493
4	420	2023/58	2/23	CIMBSE	02	08050104	O		144 881				01/2023	12/2027		14 057		25 000	25 675	26 188	26 713	27 247		144 881
4	420	2023/58	3/23	Associação Aldeias Históricas - Ações Transversais	02	08050106	O		41 656				01/2023	12/2027		28 574		2 500	2 568	2 619	2 671	2 724		41 656
4	420	2023/58	4	Comparticipação na Recuperação de Edifícios no Concelho - Candidatura Equipamentos																				
4	420	2023/58	4/1/23	Realizadas por Comissões Fabriqueiras	02	080701	O		57 082				01/2023	12/2027		54 000		2 500	2 568	2 619	2 671	2 724		57 082
4	420	2023/58	5/23	Outras transferências	02	08050105	O		91 724				01/2023	12/2027		56 558		14 000	5 135	5 238	5 343	5 450		91 724
4	420	2023/58	6/23	Transferência de Capital - Associações	02	08050108	O		13 082				01/2023	12/2027				2 500	2 568	2 619	2 671	2 724		13 082
4	420	2023/59		Associação de Municípios do Douro Superior de Fins Específicos - AMDSFE	02	040701	O		25 317				01/2023	12/2027		7 000		3 500	3 595	3 667	3 740	3 815		25 317
4	420	2023/60		Delegação de Competências nas Juntas de Freguesia																				
4	420	2023/60	1/23	Delegação de Competências - correntes	02	04050102	O		936 243				01/2023	12/2027		150 000		150 250	154 307	157 393	160 541	163 752		936 243
4	420	2023/60	2/23	Delegação de Competências de capital	02	04050102	O		234 558				01/2023	12/2027		50 000		100 000	20 540	20 951	21 370	21 797		234 558
4	420	2023/61		Transferências Correntes																				
4	420	2023/61	1/23	Associação Desenvolvimento da Raia Histórica	02	04050108	O		127 890				01/2023	12/2027		15 000		21 000	21 567	21 995	22 438	22 887		127 890

Orçamento Inicial - Atividades mais Relevantes do ano 2023

Euros

Objetivo [1]		Número do projeto [2]		Designação do projeto [3]		Rubrica orçamental [4]	Forma de realiz. [5]	Fonte de Financiamento					Datas (Mês/Ano)		Fases de Exec. [12]	Pagamentos							Total previsto [21] = [ND] + [13] + ... + [20]
								RG [6]	RP [7]	UE [8]	EMPR [9]	Financiam. não definido [ND]	Início [10]	Fim [11]		Realizado em períodos anteriores [13]	Estimativa de realização do per. t-1 [14]	Períodos seguintes						
Obj.	Prog.	Ano / Nº	Ação															2023 [15]	2024 [16]	2025 [17]	2026 [18]	2027 [19]	2028 e seg. [20]	
4				**Outras funções**																				
4	**420**			**Transferências entre administrações**																				
4	420	2023/61	2/23	Associação Nacional de Municípios Portugueses	02	04050104	O		29 282				01/2023	12/2027		4 424		4 750	4 875	4 976	5 076	5 176		29 282
4	420	2023/61	3/23	Associação de Municípios da Cova da Beira	02	04050104	O		37 906				01/2023	12/2027		5 202		6 250	6 419	6 547	6 678	6 812		37 906
4	420	2023/61	4/23	Associação Desenvolvimento Turístico - Aldeias Históricas de Portugal	02	04050105	O		49 768				01/2023	12/2027		7 905		8 000	8 216	8 380	8 548	8 719		49 768
4	420	2023/61	5/23	Guarda Digital	02	04050108	O		38 267				01/2023	12/2027		4 250		6 500	6 676	6 810	6 946	7 085		38 267
4	420	2023/61	6/23	Fundação do Museu do Douro	02	04050108	O		30 933				01/2023	12/2027		4 757		5 000	5 135	5 238	5 343	5 450		30 933
4	420	2023/61	7/23	CIMBSE	02	04050104	O		268 855				01/2023	12/2027		7 209		50 000	51 350	52 377	53 425	54 494		268 855
4	420	2023/61	8/23	Associação Territórios do Côa - Associação de Desenvolvimento Regional	02	04050104	O		36 397				01/2023	12/2027		5 000		6 000	6 162	6 285	6 411	6 539		36 397
4	420	2023/61	9/23	Rede de Judiarias	02	040701	O		9 351				01/2023	12/2027		1 500		1 500	1 541	1 572	1 603	1 635		9 351
4	420	2023/61	10/23	Outras Transferências	02	040701	O		105 997				01/2023	12/2027		53 668		10 000	10 270	10 475	10 685	10 899		105 997
4	420	2023/61	11/23	Outras Transferências - Associações de Municípios	02	04050104	O		2 617				01/2023	12/2027				500	514	524	534	545		2 617
4	420	2023/61	12/23	Rede Nacional de Arte Prehistórica	02	040701	O		3 139				01/2023	12/2027				600	616	628	641	654		3 139
4	420	2023/61	13/23	Associação de Municípios Portugueses do Vinho	02	040701	O		11 466				01/2023	12/2027		1 000		2 000	2 054	2 095	2 137	2 180		11 466
				Totais do Programa 420:					2 385 006							473 114		437 350	357 759	364 913	372 212	379 658		2 385 006
				Totais do Objetivo 4:				0	6 502 260	0	0	0				2 378 902	0	1 085 850	1 003 273	1 004 437	511 995	518 702	0	6 502 260
							Total:	1 250	55 829 131	51 376	0	5 000			Total:	9 588 042	0	9 459 363	9 467 096	9 622 388	9 299 903	9 479 965	0	56 921 757

ORGÃO EXECUTIVO

Em _____ de _____ de _____

_____

ORGÃO DELIBERATIVO

Em _____ de _____ de _____

_____

Município de Mêda

Demonstração do desempenho orçamental do período findo em 31 de Dezembro de 2023

Valores em €

RUBRICA	RECEBIMENTOS	FONTES DE FINANCIAMENTO (n)						(n-1)
		RP	RG	UE	EMPR	FUNDOS ALHEIOS	TOTAL	
	Saldo da gerência anterior	1 727 636,28	0,00	69 881,03	0,00	257 293,85	2 054 811,16	2 677 326,59
	Operações Orçamentais [1]	1 727 636,28	0,00	69 881,03	0,00	0,00	1 797 517,31	2 440 695,57
	Devolução do saldo oper. Orçamentais	0,00	0,00	0,00	0,00	0,00	0,00	0,00
	Operações de tesouraria [A]	0,00	0,00	0,00	0,00	257 293,85	257 293,85	236 631,02
	Recebimento do saldo devolvido por terceiras entidades	0,00	0,00	0,00	0,00	0,00	0,00	0,00
	Receita corrente	8 434 185,94	0,00	0,00	0,00	0,00	8 434 185,94	8 251 036,90
R1	Receita Fiscal	657 180,38	0,00	0,00	0,00	0,00	657 180,38	623 179,80
R1.1	Impostos diretos	657 180,38	0,00	0,00	0,00	0,00	657 180,38	623 179,80
R1.2	Impostos indiretos	0,00	0,00	0,00	0,00	0,00	0,00	0,00
R2	Contribuições para sistemas de proteção social e subsistemas de saúde	0,00	0,00	0,00	0,00	0,00	0,00	0,00
R3	Taxas, multas e outras penalidades	53 591,91	0,00	0,00	0,00	0,00	53 591,91	48 780,83
R4	Rendimentos de propriedade	100,80	0,00	0,00	0,00	0,00	100,80	100,80
R5	Transferências e subsídios correntes	6 330 726,14	0,00	0,00	0,00	0,00	6 330 726,14	6 292 120,06
R5.1	Transferências correntes	6 330 726,14	0,00	0,00	0,00	0,00	6 330 726,14	6 292 120,06
R5.1.1	Administrações Públicas	6 283 541,68	0,00	0,00	0,00	0,00	6 283 541,68	6 252 264,13
R5.1.1.1	Administração Central - Estado Português	5 316 947,28	0,00	0,00	0,00	0,00	5 316 947,28	5 509 284,44
R5.1.1.2	Administração Central - Outras entidades	966 594,40	0,00	0,00	0,00	0,00	966 594,40	742 979,69
R5.1.1.3	Segurança Social	0,00	0,00	0,00	0,00	0,00	0,00	0,00
R5.1.1.4	Administração Regional	0,00	0,00	0,00	0,00	0,00	0,00	0,00
R5.1.1.5	Administração Local	0,00	0,00	0,00	0,00	0,00	0,00	0,00
R5.1.2	Exterior - U E	0,00	0,00	0,00	0,00	0,00	0,00	0,00
R5.1.3	Outras	47 184,46	0,00	0,00	0,00	0,00	47 184,46	39 855,93
R5.2	Subsídios correntes	0,00	0,00	0,00	0,00	0,00	0,00	0,00
R6	Venda de bens e serviços	1 356 515,96	0,00	0,00	0,00	0,00	1 356 515,96	1 264 358,38
R7	Outras receitas correntes	36 070,75	0,00	0,00	0,00	0,00	36 070,75	22 497,03
	Receita de capital	1 267 929,38	0,00	955 532,34	0,00	0,00	2 223 461,72	1 239 448,54
R8	Venda de bens de investimento	0,00	0,00	0,00	0,00	0,00	0,00	6 059,00
R9	Transferências e subsídios de capital	1 234 045,00	0,00	955 532,34	0,00	0,00	2 189 577,34	1 213 300,97
R9.1	Transferências de capital	1 234 045,00	0,00	955 532,34	0,00	0,00	2 189 577,34	1 213 300,97
R9.1.1	Administrações Públicas	1 234 045,00	0,00	955 532,34	0,00	0,00	2 189 577,34	1 213 300,97
R9.1.1.1	Administração Central - Estado Português	1 234 045,00	0,00	955 532,34	0,00	0,00	2 189 577,34	1 213 300,97
R9.1.1.2	Administração Central - Outras entidades	0,00	0,00	0,00	0,00	0,00	0,00	0,00
R9.1.1.3	Segurança Social	0,00	0,00	0,00	0,00	0,00	0,00	0,00
R9.1.1.4	Administração Regional	0,00	0,00	0,00	0,00	0,00	0,00	0,00
R9.1.1.5	Administração Local	0,00	0,00	0,00	0,00	0,00	0,00	0,00
R9.1.2	Exterior - U E	0,00	0,00	0,00	0,00	0,00	0,00	0,00
R9.1.3	Outras	0,00	0,00	0,00	0,00	0,00	0,00	0,00
R9.2	Subsídios de capital	0,00	0,00	0,00	0,00	0,00	0,00	0,00
R10	Outras receitas de capital	33 884,38	0,00	0,00	0,00	0,00	33 884,38	20 088,57
R11	Reposições não abatidas aos pagamentos	2 504,38	0,00	0,00	0,00	0,00	2 504,38	0,00
	Receita efetiva [2]	9 704 619,70	0,00	955 532,34	0,00	0,00	10 660 152,04	9 490 485,44
	Receita não efetiva [3]	0,00	0,00	0,00	0,00	0,00	0,00	0,00
R12	Receita com ativos financeiros	0,00	0,00	0,00	0,00	0,00	0,00	0,00
R13	Receita com passivos financeiros	0,00	0,00	0,00	0,00	0,00	0,00	0,00
	Soma [4]=[1]+[2]+[3]	11 432 256,98	0,00	1 025 413,37	0,00	0,00	12 457 669,35	11 931 181,01
	Operações de tesouraria [B]	0,00	0,00	0,00	0,00	32 842,26	32 842,26	38 292,09

Município de Mêda

Demonstração do desempenho orçamental do período findo em 31 de Dezembro de 2023

Valores em €

RUBRICA	PAGAMENTOS	FONTES DE FINANCIAMENTO (n)						(n-1)
		RP	RG	UE	EMPR	FUNDOS ALHEIOS	TOTAL	
	Despesa corrente	7 588 118,23	0,00	82 637,98	0,00	0,00	7 670 756,21	7 365 447,86
D1	Despesas com o pessoal	3 674 937,47	0,00	825,92	0,00	0,00	3 675 763,39	3 418 451,14
D1.1	Remunerações Certas e Permanentes	2 799 343,12	0,00	0,00	0,00	0,00	2 799 343,12	2 630 389,84
D1.2	Abonos Variáveis ou Eventuais	97 771,71	0,00	0,00	0,00	0,00	97 771,71	80 265,44
D1.3	Segurança Social	777 822,64	0,00	825,92	0,00	0,00	778 648,56	707 795,86
D2	Aquisição de bens e serviços	3 148 060,19	0,00	70 923,68	0,00	0,00	3 218 983,87	3 163 418,39
D3	Juros e outros encargos	94 021,83	0,00	0,00	0,00	0,00	94 021,83	45 796,33
D4	Transferências e subsídios correntes	634 937,49	0,00	10 820,02	0,00	0,00	645 757,51	711 177,02
D4.1	Transferências correntes	634 937,49	0,00	10 820,02	0,00	0,00	645 757,51	679 948,02
D4.1.1	Administrações Públicas	194 340,02	0,00	5 820,02	0,00	0,00	200 160,04	289 976,19
D4.1.1.1	Administração Central - Estado Português	0,00	0,00	0,00	0,00	0,00	0,00	0,00
D4.1.1.2	Administração Central - Outras entidades	0,00	0,00	0,00	0,00	0,00	0,00	0,00
D4.1.1.3	Segurança Social	0,00	0,00	0,00	0,00	0,00	0,00	0,00
D4.1.1.4	Administração Regional	0,00	0,00	0,00	0,00	0,00	0,00	0,00
D4.1.1.5	Administração Local	194 340,02	0,00	5 820,02	0,00	0,00	200 160,04	289 976,19
D4.1.2	Entidades do setor não lucrativo	343 592,19	0,00	5 000,00	0,00	0,00	348 592,19	312 570,28
D4.1.3	Famílias	97 005,28	0,00	0,00	0,00	0,00	97 005,28	77 401,55
D4.1.4	Outras	0,00	0,00	0,00	0,00	0,00	0,00	0,00
D4.2	Subsídios correntes	0,00	0,00	0,00	0,00	0,00	0,00	31 229,00
D5	Outras despesas correntes	36 161,25	0,00	68,36	0,00	0,00	36 229,61	26 604,98
	Despesa de capital	3 266 276,00	0,00	30 368,94	0,00	0,00	3 296 644,94	2 178 149,63
D6	Aquisição de bens de capital	2 918 260,20	0,00	30 368,94	0,00	0,00	2 948 629,14	2 009 101,02
D7	Transferência e subsídios de capital	333 682,88	0,00	0,00	0,00	0,00	333 682,88	169 048,61
D7.1	Transferências de capital	333 682,88	0,00	0,00	0,00	0,00	333 682,88	169 048,61
D7.1.1	Administrações Públicas	252 982,88	0,00	0,00	0,00	0,00	252 982,88	102 493,11
D7.1.1.1	Administração Central - Estado Português	0,00	0,00	0,00	0,00	0,00	0,00	0,00
D7.1.1.2	Administração Central - Outras entidades	0,00	0,00	0,00	0,00	0,00	0,00	0,00
D7.1.1.3	Segurança Social	0,00	0,00	0,00	0,00	0,00	0,00	0,00
D7.1.1.4	Administração Regional	0,00	0,00	0,00	0,00	0,00	0,00	0,00
D7.1.1.5	Administração Local	252 982,88	0,00	0,00	0,00	0,00	252 982,88	102 493,11
D7.1.2	Entidades do setor não lucrativo	80 700,00	0,00	0,00	0,00	0,00	80 700,00	66 555,50
D7.1.3	Famílias	0,00	0,00	0,00	0,00	0,00	0,00	0,00
D7.1.4	Outras	0,00	0,00	0,00	0,00	0,00	0,00	0,00
D7.2	Subsídios de capital	0,00	0,00	0,00	0,00	0,00	0,00	0,00
D8	Outras despesas de capital	14 332,92	0,00	0,00	0,00	0,00	14 332,92	0,00
	Despesa efetiva [5]	10 854 394,23	0,00	113 006,92	0,00	0,00	10 967 401,15	9 543 597,49
	Despesa não efetiva [6]	577 861,75	0,00	0,00	0,00	0,00	577 861,75	590 066,21
D9	Despesa com ativos financeiros	0,00	0,00	0,00	0,00	0,00	0,00	0,00
D10	Despesa com passivos financeiros	577 861,75	0,00	0,00	0,00	0,00	577 861,75	590 066,21
	Soma [7]=[5]+[6]	11 432 255,98	0,00	113 006,92	0,00	0,00	11 545 262,90	10 133 663,70
	Operações de tesouraria [C]	0,00	0,00	0,00	0,00	74 624,71	74 624,71	17 629,26
	Saldo para a gerência seguinte	0,00	0,00	912 406,45	0,00	215 511,40	1 127 917,85	2 054 811,16
	Operações orçamentais [8] = [4]-[7]	0,00	0,00	912 406,45	0,00	0,00	912 406,45	1 797 517,31
	Operações de tesouraria [D]=[A]+[B]-[C]	0,00	0,00	0,00	0,00	215 511,40	215 511,40	257 293,85
	Saldo global [2] - [5]	-1 149 774,53	0,00	842 525,42	0,00	0,00	-307 249,11	-53 112,05
	Despesa primária	10 760 372,40	0,00	113 006,92	0,00	0,00	10 873 379,32	9 497 801,16
	Saldo corrente	846 067,71	0,00	-82 637,98	0,00	0,00	763 429,73	885 589,04
	Saldo de capital	-1 998 346,62	0,00	925 163,40	0,00	0,00	-1 073 183,22	-938 701,09
	Saldo primário	-1 055 752,70	0,00	842 525,42	0,00	0,00	-213 227,28	-7 315,72
	Receita total [1] + [2] + [3]	11 432 255,98	0,00	1 025 413,37	0,00	0,00	12 457 669,35	11 931 181,01
	Despesa total [5] + [6]	11 432 255,98	0,00	113 006,92	0,00	0,00	11 545 262,90	10 133 663,70

Demonstração de Execução Orçamental da Receita

Ano: 2023

Município de Mêda

(designação da autarquia local)

Euros

Rúbrica	Descrição	Previsões corrigidas	Rec. p/ cobrar per. anteriores	Receitas liquidadas	Liquidações anuladas	Receitas cobradas brutas	Reembolsos e Restituições		Receitas cobradas líquidas			Rec. p/ cobrar final do período	Grau exec. orçamental	
							Emitidos	Pagos	Períodos anteriores	Período corrente	Total		Períodos anteriores	Período corrente
	Receita corrente													
R011	Impostos diretos	655 010,00	0,00	657 180,38	0,00	657 180,38	0,00	0,00	0,00	657 180,38	657 180,38	0,00	0,000	98,823
R03	Taxas, multas e outras penalidades	43 780,00	6 273,73	54 140,24	0,00	53 591,91	0,00	0,00	502,61	53 089,30	53 591,91	6 822,06	1,148	121,264
R04	Rendimentos de propriedade	3 760,00	0,00	100,80	0,00	100,80	0,00	0,00	0,00	100,80	100,80	0,00	0,000	2,681
R05111	Administração Central - Estado Português	5 454 294,00	0,00	5 415 658,28	13 224,00	5 330 171,28	13 224,00	13 224,00	0,00	5 316 947,28	5 316 947,28	85 487,00	0,000	97,482
R05112	Administração Central - Outras entidades	854 492,00	0,00	967 686,21	1 091,81	967 686,21	1 091,81	1 091,81	0,00	966 594,40	966 594,40	0,00	0,000	113,119
R0513	Outras	45 000,00	0,00	47 184,46	0,00	47 184,46	0,00	0,00	0,00	47 184,46	47 184,46	0,00	0,000	104,854
R06	Venda de bens e serviços	1 383 795,00	130 731,32	1 395 178,57	5 712,13	1 356 663,08	169,20	147,12	117 855,14	1 238 660,82	1 356 515,96	153 703,88	8,517	88,512
R07	Outras receitas correntes	16 643,00	0,00	36 070,75	0,00	36 070,75	0,00	0,00	0,00	36 070,75	36 070,75	0,00	0,000	216,732
	Receita de capital													
R09	Venda de bens de investimento	50,00	0,00	0,00	0,00	0,00	0,00	0,00	0,00	0,00	0,00	0,00	0,000	0,000
R09111	Administração Central - Estado Português	3 731 152,00	0,00	2 189 577,34	0,00	2 189 577,34	0,00	0,00	0,00	2 189 577,34	2 189 577,34	0,00	0,000	58,684
R09112	Administração Central - Outras entidades	1 150 270,00	0,00	0,00	0,00	0,00	0,00	0,00	0,00	0,00	0,00	0,00	0,000	0,000
R0913	Outras	10,00	0,00	0,00	0,00	0,00	0,00	0,00	0,00	0,00	0,00	0,00	0,000	0,000
R10	Outras receitas de capital	25 020,00	0,00	33 884,38	0,00	33 884,38	0,00	0,00	0,00	33 884,38	33 884,38	0,00	0,000	135,429
	Outras receitas													
R11	Reposições não abatidas aos pagamentos	75,00	0,00	2 504,38	0,00	2 504,38	0,00	0,00	0,00	2 504,38	2 504,38	0,00	0,000	3339,173
R14	Saldo da gerência anterior - operações orçamentais	1 797 517,31	0,00	1 797 517,31	0,00	1 797 517,31	0,00	0,00	0,00	1 797 517,31	1 797 517,31	0,00	0,000	100,000
		8 466 774,00	**137 005,05**	**8 573 199,69**	**20 027,94**	**8 448 648,87**	**14 485,01**	**14 462,93**	**118 357,75**	**8 315 828,19**	**8 434 185,94**	**256 012,94**	**1,398**	**98,217**
		4 906 502,00	**0,00**	**2 223 461,72**	**0,00**	**2 223 461,72**	**0,00**	**0,00**	**0,00**	**2 223 461,72**	**2 223 461,72**	**0,00**	**0,000**	**45,317**
		1 797 592,31	**0,00**	**1 800 021,69**	**0,00**	**1 800 021,69**	**0,00**	**0,00**	**0,00**	**1 800 021,69**	**1 800 021,69**	**0,00**	**0,000**	**100,135**
	Total	**15 170 868,31**	**137 005,05**	**12 596 683,10**	**20 027,94**	**12 472 132,28**	**14 485,01**	**14 462,93**	**118 357,75**	**12 339 311,60**	**12 457 669,35**	**256 012,94**	**0,780**	**81,336**

ORGÃO EXECUTIVO

Em .... de ..... de .....

.....

ORGÃO DELIBERATIVO

Em .... de ..... de .....

.....

Demonstração de Execução Orçamental da Receita

Ano: 2023

Município de Mêda

(designação da autarquia local)

Euros

Rúbrica	Descrição	Previsões corrigidas	Rec. p/ cobrar per. anteriores	Receitas liquidadas	Liquidações anuladas	Receitas cobradas brutas	Reembolsos e Restituições		Receitas cobradas liquidas			Rec. p/ cobrar final do periodo	Grau exec. orçamental	
							Emitidos	Pagos	Períodos anteriores	Período corrente	Total		Períodos anteriores	Período corrente
	Receita corrente													
01	Impostos directos	665 010,00	0,00	657 180,38	0,00	657 180,38	0,00	0,00	0,00	657 180,38	657 180,38	0,00	0,000	98,823
0102	Outros	665 010,00	0,00	657 180,38	0,00	657 180,38	0,00	0,00	0,00	657 180,38	657 180,38	0,00	0,000	98,823
010202	Imposto municipal sobre imóveis	430 000,00	0,00	421 862,12	0,00	421 862,12	0,00	0,00	0,00	421 862,12	421 862,12	0,00	0,000	98,107
010203	Imposto único de circulação	110 000,00	0,00	150 484,96	0,00	150 484,96	0,00	0,00	0,00	150 484,96	150 484,96	0,00	0,000	136,805
010204	Imposto municipal sobre transm. onerosas imóveis	125 000,00	0,00	84 833,30	0,00	84 833,30	0,00	0,00	0,00	84 833,30	84 833,30	0,00	0,000	67,867
010207	Impostos abolidos	10,00	0,00	0,00	0,00	0,00	0,00	0,00	0,00	0,00	0,00	0,00	0,000	0,000
01020799	Outros impostos abolidos	10,00	0,00	0,00	0,00	0,00	0,00	0,00	0,00	0,00	0,00	0,00	0,000	0,000
04	Taxas, multas e outras penalidades	43 780,00	6 273,73	54 140,24	0,00	53 591,91	0,00	0,00	502,61	53 089,30	53 591,91	6 822,06	1,148	121,264
0401	Taxas	40 330,00	6 273,73	42 383,91	0,00	41 835,58	0,00	0,00	502,61	41 332,97	41 835,58	6 822,06	1,246	102,487
040123	Taxas específicas das autarquias locais	40 330,00	6 273,73	42 383,91	0,00	41 835,58	0,00	0,00	502,61	41 332,97	41 835,58	6 822,06	1,246	102,487
04012301	Mercados e feiras	12 500,00	5 545,80	11 687,37	0,00	11 675,09	0,00	0,00	175,38	11 499,71	11 675,09	5 558,08	1,403	91,998
04012302	Loteamentos e obras	19 000,00	75,36	17 321,25	0,00	16 611,65	0,00	0,00	85,81	16 525,84	16 611,65	784,97	0,452	86,978
04012303	Ocupação da via pública	1 425,00	0,00	1 979,60	0,00	1 979,60	0,00	0,00	0,00	1 979,60	1 979,60	0,00	0,000	138,919
04012305	Caça e Pesca	10,00	0,00	0,00	0,00	0,00	0,00	0,00	0,00	0,00	0,00	0,00	0,000	0,000
04012308	Taxa Municipal de Direitos de Passagem	10,00	0,00	0,00	0,00	0,00	0,00	0,00	0,00	0,00	0,00	0,00	0,000	0,000
04012399	Outras	7 385,00	652,57	11 395,68	0,00	11 569,24	0,00	0,00	241,42	11 327,82	11 569,24	479,01	3,269	153,390
0401239901	Taxa de depósito da ficha técnica da habitação	150,00	26,83	107,32	0,00	134,15	0,00	0,00	26,83	107,32	134,15	0,00	17,887	71,547
0401239902	Taxa pela emissão do certificado de registo	600,00	0,00	3 519,22	0,00	3 519,22	0,00	0,00	0,00	3 519,22	3 519,22	0,00	0,000	586,537
0401239903	Taxa de Gestão de Resíduos (TGR)	10,00	0,00	0,00	0,00	0,00	0,00	0,00	0,00	0,00	0,00	0,00	0,000	0,000
0401239999	Outras	6 625,00	625,74	7 769,14	0,00	7 915,87	0,00	0,00	214,59	7 701,28	7 915,87	479,01	3,239	116,246
0402	Multas e outras penalidades	3 450,00	0,00	11 756,33	0,00	11 756,33	0,00	0,00	0,00	11 756,33	11 756,33	0,00	0,000	340,763
040201	Juros de mora	550,00	0,00	5 691,00	0,00	5 691,00	0,00	0,00	0,00	5 691,00	5 691,00	0,00	0,000	1034,727
040202	Juros compensatórios	450,00	0,00	180,83	0,00	180,83	0,00	0,00	0,00	180,83	180,83	0,00	0,000	40,184
040204	Coimas e penalidades por contra-ordenações	500,00	0,00	0,00	0,00	0,00	0,00	0,00	0,00	0,00	0,00	0,00	0,000	0,000
040299	Multas e penalidades diversas	1 950,00	0,00	5 884,50	0,00	5 884,50	0,00	0,00	0,00	5 884,50	5 884,50	0,00	0,000	301,769
04029901	Deleg. de competências - contra ord. estacionament	1 950,00	0,00	5 884,50	0,00	5 884,50	0,00	0,00	0,00	5 884,50	5 884,50	0,00	0,000	301,769
05	Rendimentos da propriedade	3 760,00	0,00	100,80	0,00	100,80	0,00	0,00	0,00	100,80	100,80	0,00	0,000	2,681
0502	Juros-Sociedades financeiras	10,00	0,00	0,00	0,00	0,00	0,00	0,00	0,00	0,00	0,00	0,00	0,000	0,000
050201	Bancos e outras instituições financeiras	10,00	0,00	0,00	0,00	0,00	0,00	0,00	0,00	0,00	0,00	0,00	0,000	0,000
0507	Dividend.partic.lucros socied.quase-soc.nãofinanc.	3 650,00	0,00	0,00	0,00	0,00	0,00	0,00	0,00	0,00	0,00	0,00	0,000	0,000
050701	Empresas públicas	3 650,00	0,00	0,00	0,00	0,00	0,00	0,00	0,00	0,00	0,00	0,00	0,000	0,000
0510	Rendas	100,00	0,00	100,80	0,00	100,80	0,00	0,00	0,00	100,80	100,80	0,00	0,000	100,800
051003	Habitações	100,00	0,00	100,80	0,00	100,80	0,00	0,00	0,00	100,80	100,80	0,00	0,000	100,800
06	Transferências correntes	6 353 786,00	0,00	6 430 526,95	14 315,81	6 345 041,95	14 315,81	14 315,81	0,00	6 330 726,14	6 330 726,14	85 487,00	0,000	99,637
0601	Sociedades e quase-sociedades não financeiras	45 000,00	0,00	47 164,46	0,00	47 164,46	0,00	0,00	0,00	47 164,46	47 164,46	0,00	0,000	104,854
060102	Privadas	45 000,00	0,00	47 164,46	0,00	47 164,46	0,00	0,00	0,00	47 164,46	47 164,46	0,00	0,000	104,854

Demonstração de Execução Orçamental da Receita

Ano: 2023

Município de Mêda

(designação da autarquia local)

Euros

Rúbrica	Descrição	Previsões corrigidas	Rec. p/ cobrar per. anteriores	Receitas liquidadas	Liquidações anuladas	Receitas cobradas brutas	Reembolsos e Restituições		Receitas cobradas líquidas			Rec. p/ cobrar final do período	Grau exec. orçamental	
							Emitidos	Pagos	Períodos anteriores	Período corrente	Total		Períodos anteriores	Período corrente
	Receita corrente													
0600	Administração central	6 308 766,00	0,00	6 383 344,49	14 315,81	6 297 657,49	14 315,81	14 315,81	0,00	6 283 541,68	6 283 541,68	85 487,00	0,000	99,600
060301	Estado	5 402 454,00	0,00	5 415 658,28	13 224,00	5 330 171,28	13 224,00	13 224,00	0,00	5 316 947,28	5 316 947,28	85 487,00	0,000	98,417
06030101	Fundo de Equilíbrio Financeiro	5 129 182,00	0,00	5 129 182,00	0,00	5 043 695,00	0,00	0,00	0,00	5 043 695,00	5 043 695,00	85 487,00	0,000	98,333
06030102	Fundo Social Municipal	83 536,00	0,00	83 536,00	0,00	83 536,00	0,00	0,00	0,00	83 536,00	83 536,00	0,00	0,000	100,000
06030103	Participação fixa no IRS	136 816,00	0,00	150 040,00	13 224,00	150 040,00	13 224,00	13 224,00	0,00	136 816,00	136 816,00	0,00	0,000	100,000
06030105	Transferência de Competências - Lei n.º 50/2018	10,00	0,00	0,00	0,00	0,00	0,00	0,00	0,00	0,00	0,00	0,00	0,000	0,000
06030107	Participação do IVA	52 900,00	0,00	52 900,28	0,00	52 900,28	0,00	0,00	0,00	52 900,28	52 900,28	0,00	0,000	100,001
06030199	Outras	10,00	0,00	0,00	0,00	0,00	0,00	0,00	0,00	0,00	0,00	0,00	0,000	0,000
060306	Estado-Particip.comunit.projectos co-financiados	51 640,00	0,00	0,00	0,00	0,00	0,00	0,00	0,00	0,00	0,00	0,00	0,000	0,000
060307	Serviços e fundos autónomos	704 492,00	0,00	924 326,61	0,00	924 326,61	0,00	0,00	0,00	924 326,61	924 326,61	0,00	0,000	131,205
06030701	Transferência de Competências - Educação	620 000,00	0,00	803 828,00	0,00	803 828,00	0,00	0,00	0,00	803 828,00	803 828,00	0,00	0,000	129,650
06030702	Transferência de Competências - Ação Social	50 000,00	0,00	94 724,00	0,00	94 724,00	0,00	0,00	0,00	94 724,00	94 724,00	0,00	0,000	189,448
06030799	Outras	34 492,00	0,00	25 774,61	0,00	25 774,61	0,00	0,00	0,00	25 774,61	25 774,61	0,00	0,000	74,725
060309	Serv.fund.autón.-Subsist.prot.famil.polit act.EFP	150 000,00	0,00	43 359,60	1 091,81	43 359,60	1 091,81	1 091,81	0,00	42 267,79	42 267,79	0,00	0,000	26,179
07	Venda de bens e serviços correntes	1 383 795,00	130 731,32	1 395 178,57	5 712,13	1 356 663,08	169,20	147,12	117 855,14	1 238 660,82	1 356 515,96	163 703,68	8,517	89,512
0701	Venda de bens	320 750,00	19 611,39	300 946,57	2 388,67	289 462,59	28,13	19,39	15 122,29	274 340,91	289 463,20	28 714,63	4,715	85,531
070103	Publicações e impressos	750,00	0,00	574,17	0,00	660,26	0,00	0,00	0,00	660,26	660,26	13,91	0,000	88,035
070108	Mercadorias	275 000,00	19 611,39	230 615,75	2 368,67	219 155,68	28,13	19,39	15 122,29	204 024,00	219 146,29	28 700,92	5,499	74,191
070109	Matérias de consumo	37 500,00	0,00	68 430,29	0,00	68 430,29	0,00	0,00	0,00	68 430,29	68 430,29	0,00	0,000	182,481
070199	Outros	7 500,00	0,00	1 226,36	0,00	1 226,36	0,00	0,00	0,00	1 226,36	1 226,36	0,00	0,000	16,351
0702	Serviços	754 545,00	50 474,22	769 366,48	3 323,46	746 915,42	141,07	127,73	42 567,14	704 220,55	746 787,69	69 742,89	5,641	93,330
070201	Aluguer de espaços e equipamentos	10,00	0,00	0,00	0,00	0,00	0,00	0,00	0,00	0,00	0,00	0,00	0,000	0,000
070207	Alimentação e alojamento	100,00	0,00	0,00	0,00	0,00	0,00	0,00	0,00	0,00	0,00	0,00	0,000	0,000
070208	Serv.sociais,recreativos,culturais e de desporto	106 010,00	0,00	99 848,74	100,00	99 846,74	100,00	100,00	0,00	99 746,74	99 746,74	0,00	0,000	92,351
07020801	Serviços sociais	15 500,00	0,00	19 815,46	0,00	19 815,46	0,00	0,00	0,00	19 815,46	19 815,46	0,00	0,000	127,842
07020802	Serviços recreativos	22 500,00	0,00	30 530,76	100,00	30 530,76	100,00	100,00	0,00	30 430,76	30 430,76	0,00	0,000	135,248
0702080299	Outros	22 500,00	0,00	30 530,76	100,00	30 530,76	100,00	100,00	0,00	30 430,76	30 430,76	0,00	0,000	135,248
07020803	Serviços culturais	30 000,00	0,00	5 543,05	0,00	5 543,05	0,00	0,00	0,00	5 543,05	5 543,05	0,00	0,000	18,477
0702080399	Outros	30 000,00	0,00	5 543,05	0,00	5 543,05	0,00	0,00	0,00	5 543,05	5 543,05	0,00	0,000	18,477
07020804	Serviços desportivos	40 010,00	0,00	43 959,47	0,00	43 959,47	0,00	0,00	0,00	43 959,47	43 959,47	0,00	0,000	109,871
0702080401	Piscinas Municipais	40 000,00	0,00	43 959,47	0,00	43 959,47	0,00	0,00	0,00	43 959,47	43 959,47	0,00	0,000	109,899
0702080499	Outros	10,00	0,00	0,00	0,00	0,00	0,00	0,00	0,00	0,00	0,00	0,00	0,000	0,000
070209	Serviços específicos das autarquias	644 925,00	50 241,06	640 837,86	3 223,46	618 366,60	41,07	27,73	42 567,14	575 791,93	618 359,07	69 509,75	6,600	89,280
07020901	Saneamento	225 000,00	19 239,01	275 603,17	2 246,46	262 143,67	26,08	17,92	15 034,88	247 090,87	262 125,75	30 476,11	6,662	109,818
07020902	Resíduos sólidos	200 000,00	15 866,32	247 903,87	855,06	236 462,60	14,99	9,81	13 971,45	222 501,34	236 472,79	26 449,52	6,986	111,251
07020904	Trabalhos por conta de particulares	5 000,00	30,11	4 440,95	0,00	4 358,60	0,00	0,00	0,00	4 358,60	4 358,60	112,46	0,000	87,172

Demonstração de Execução Orçamental da Receita

Ano: 2023

Município de Mêda

(designação da autarquia local)

Euros

Rúbrica	Descrição	Previsões corrigidas	Rec. p/ cobrar per. anteriores	Receitas liquidadas	Liquidações anuladas	Receitas cobradas brutas	Reembolsos e Restituições		Receitas cobradas liquidas			Rec. p/ cobrar final do período	Grau exec. orçamental	
							Emitidos	Pagos	Períodos anteriores	Período corrente	Total		Períodos anteriores	Período corrente
	Receita corrente													
07020905	Cemitérios	10 000,00	31,03	4 474,44	0,00	3 889,65	0,00	0,00	0,00	3 889,65	3 889,65	615,82	0,000	38,897
07020908	Parques de campismo	250,00	0,00	0,00	0,00	0,00	0,00	0,00	0,00	0,00	0,00	0,00	0,000	0,000
07020909	Canideos e gatideos	2 750,00	0,00	3 364,09	0,00	3 364,09	0,00	0,00	0,00	3 364,09	3 364,09	0,00	0,000	122,331
07020999	Outros	201 925,00	15 072,61	105 051,34	121,92	108 148,19	0,00	0,00	13 560,81	94 587,38	108 148,19	11 853,84	6,716	46,843
0702099901	Quota de disponibilidade	200 000,00	15 039,51	102 616,83	121,92	105 778,10	0,00	0,00	13 527,71	92 250,39	105 778,10	11 756,32	6,764	46,125
0702099909	Outros	1 925,00	33,10	2 434,51	0,00	2 370,09	0,00	0,00	33,10	2 336,99	2 370,09	97,52	1,719	121,402
070299	Outros	1 500,00	233,14	28 679,88	0,00	28 679,88	0,00	0,00	0,00	28 679,88	28 679,88	233,14	0,000	1911,992
07029999	Outros	1 500,00	233,14	28 679,88	0,00	28 679,88	0,00	0,00	0,00	28 679,88	28 679,88	233,14	0,000	1911,992
0703	Rendas	308 500,00	60 645,71	324 865,52	0,00	320 265,07	0,00	0,00	60 165,71	260 099,36	320 265,07	65 246,16	19,503	84,311
070302	Edifícios	83 500,00	60 645,71	260 179,36	0,00	320 265,07	0,00	0,00	60 165,71	260 099,36	320 265,07	560,00	72,055	311,496
070399	Outras	225 000,00	0,00	64 686,16	0,00	0,00	0,00	0,00	0,00	0,00	0,00	64 686,16	0,000	0,000
08	Outras receitas correntes	16 643,00	0,00	36 070,75	0,00	36 070,75	0,00	0,00	0,00	36 070,75	36 070,75	0,00	0,000	216,732
0801	Outras	16 643,00	0,00	36 070,75	0,00	36 070,75	0,00	0,00	0,00	36 070,75	36 070,75	0,00	0,000	216,732
080199	Outras	16 643,00	0,00	36 070,75	0,00	36 070,75	0,00	0,00	0,00	36 070,75	36 070,75	0,00	0,000	216,732
08019901	Indemniz.por deterior,roubo extravio bens patrim.	10,00	0,00	0,00	0,00	0,00	0,00	0,00	0,00	0,00	0,00	0,00	0,000	0,000
08019902	Indem,estrag,prov.outrém viat.outr.equip.aut.local	10,00	0,00	0,00	0,00	0,00	0,00	0,00	0,00	0,00	0,00	0,00	0,000	0,000
08019903	IVA reembolsado	10,00	0,00	0,00	0,00	0,00	0,00	0,00	0,00	0,00	0,00	0,00	0,000	0,000
08019999	Diversas	16 613,00	0,00	36 070,75	0,00	36 070,75	0,00	0,00	0,00	36 070,75	36 070,75	0,00	0,000	217,124
	Receita de capital													
09	Venda de bens de investimento	50,00	0,00	0,00	0,00	0,00	0,00	0,00	0,00	0,00	0,00	0,00	0,000	0,000
0901	Terrenos	10,00	0,00	0,00	0,00	0,00	0,00	0,00	0,00	0,00	0,00	0,00	0,000	0,000
090105	Admin.Pública-Admin.local-Continente	10,00	0,00	0,00	0,00	0,00	0,00	0,00	0,00	0,00	0,00	0,00	0,000	0,000
0903	Edifícios	10,00	0,00	0,00	0,00	0,00	0,00	0,00	0,00	0,00	0,00	0,00	0,000	0,000
090305	Admin.Pública-Admin.local-Continente	10,00	0,00	0,00	0,00	0,00	0,00	0,00	0,00	0,00	0,00	0,00	0,000	0,000
0904	Outros bens de investimento	30,00	0,00	0,00	0,00	0,00	0,00	0,00	0,00	0,00	0,00	0,00	0,000	0,000
090406	Admin.Pública-Admin.local-Continente	30,00	0,00	0,00	0,00	0,00	0,00	0,00	0,00	0,00	0,00	0,00	0,000	0,000
09040601	Equipamento de transporte	10,00	0,00	0,00	0,00	0,00	0,00	0,00	0,00	0,00	0,00	0,00	0,000	0,000
09040602	Maquinaria e equipamento	10,00	0,00	0,00	0,00	0,00	0,00	0,00	0,00	0,00	0,00	0,00	0,000	0,000
09040603	Outros	10,00	0,00	0,00	0,00	0,00	0,00	0,00	0,00	0,00	0,00	0,00	0,000	0,000
10	Transferências de capital	4 861 432,00	0,00	2 189 577,34	0,00	2 189 577,34	0,00	0,00	0,00	2 189 577,34	2 189 577,34	0,00	0,000	44,855
1003	Administração central	4 861 422,00	0,00	2 189 577,34	0,00	2 189 577,34	0,00	0,00	0,00	2 189 577,34	2 189 577,34	0,00	0,000	44,855
100301	Estado	1 234 055,00	0,00	1 234 045,00	0,00	1 234 045,00	0,00	0,00	0,00	1 234 045,00	1 234 045,00	0,00	0,000	99,998
10030101	Fundo de Equilíbrio Financeiro	569 909,00	0,00	569 909,00	0,00	569 909,00	0,00	0,00	0,00	569 909,00	569 909,00	0,00	0,000	100,000
10030105	Artigo 35.º, n.º 5 da Lei 73/2013	664 136,00	0,00	664 136,00	0,00	664 136,00	0,00	0,00	0,00	664 136,00	664 136,00	0,00	0,000	100,000
10030106	Transferência de Competências - Lei n.º50/2018	10,00	0,00	0,00	0,00	0,00	0,00	0,00	0,00	0,00	0,00	0,00	0,000	0,000
10030199	Outras	10,00	0,00	0,00	0,00	0,00	0,00	0,00	0,00	0,00	0,00	0,00	0,000	0,000

Demonstração de Execução Orçamental da Receita

Ano: 2023

Município de Mêda

(designação da autarquia local)

Euros

Rúbrica	Descrição	Previsões corrigidas	Rec. p/ cobrar per. anteriores	Receitas liquidadas	Liquidações anuladas	Receitas cobradas brutas	Reembolsos e Restituições		Receitas cobradas liquidas			Rec. p/ cobrar final do período	Grau exec. orçamental	
							Emitidos	Pagos	Períodos anteriores	Período corrente	Total		Períodos anteriores	Período corrente
	Receita de capital													
100307	Estado-Particip.comunitária project.co-financiados	2 497 067,00	0,00	955 532,34	0,00	955 532,34	0,00	0,00	0,00	955 532,34	955 532,34	0,00	0,000	38,266
100308	Serviços e fundos autónomos	1 150 270,00	0,00	0,00	0,00	0,00	0,00	0,00	0,00	0,00	0,00	0,00	0,000	0,000
10030801	Transferência de Competências - Lei n.º50/2018	10,00	0,00	0,00	0,00	0,00	0,00	0,00	0,00	0,00	0,00	0,00	0,000	0,000
10030802	Programa 1º Direito	1 122 000,00	0,00	0,00	0,00	0,00	0,00	0,00	0,00	0,00	0,00	0,00	0,000	0,000
10030899	Outras	28 260,00	0,00	0,00	0,00	0,00	0,00	0,00	0,00	0,00	0,00	0,00	0,000	0,000
1007	Instituições sem fins lucrativos	10,00	0,00	0,00	0,00	0,00	0,00	0,00	0,00	0,00	0,00	0,00	0,000	0,000
100701	Instituições sem fins lucrativos	10,00	0,00	0,00	0,00	0,00	0,00	0,00	0,00	0,00	0,00	0,00	0,000	0,000
13	Outras receitas de capital	25 020,00	0,00	33 884,38	0,00	33 884,38	0,00	0,00	0,00	33 884,38	33 884,38	0,00	0,000	135,429
1301	Outras	25 020,00	0,00	33 884,38	0,00	33 884,38	0,00	0,00	0,00	33 884,38	33 884,38	0,00	0,000	135,429
130101	Indemnizações	10,00	0,00	0,00	0,00	0,00	0,00	0,00	0,00	0,00	0,00	0,00	0,000	0,000
130199	Outras	25 010,00	0,00	33 884,38	0,00	33 884,38	0,00	0,00	0,00	33 884,38	33 884,38	0,00	0,000	135,483
	Outras receitas													
15	Reposições não abatidas nos pagamentos	75,00	0,00	2 504,38	0,00	2 504,38	0,00	0,00	0,00	2 504,38	2 504,38	0,00	0,000	3339,173
1501	Reposições não abatidas nos pagamentos	75,00	0,00	2 504,38	0,00	2 504,38	0,00	0,00	0,00	2 504,38	2 504,38	0,00	0,000	3339,173
150101	Reposições não abatidas nos pagamentos	75,00	0,00	2 504,38	0,00	2 504,38	0,00	0,00	0,00	2 504,38	2 504,38	0,00	0,000	3339,173
16	Saldo da gerência anterior	1 797 517,31	0,00	1 797 517,31	0,00	1 797 517,31	0,00	0,00	0,00	1 797 517,31	1 797 517,31	0,00	0,000	100,000
1601	Saldo orçamental	1 797 517,31	0,00	1 797 517,31	0,00	1 797 517,31	0,00	0,00	0,00	1 797 517,31	1 797 517,31	0,00	0,000	100,000
160101	Na posse do serviço	1 797 517,31	0,00	1 797 517,31	0,00	1 797 517,31	0,00	0,00	0,00	1 797 517,31	1 797 517,31	0,00	0,000	100,000
	Total Receitas Correntes	**8 466 774,00**	**137 005,05**	**8 573 199,69**	**20 027,94**	**8 448 648,87**	**14 485,01**	**14 462,93**	**118 357,75**	**8 315 828,19**	**8 434 185,94**	**256 012,94**	**1,398**	**98,217**
	Total Receitas de Capital	**4 906 502,00**	**0,00**	**2 223 461,72**	**0,00**	**2 223 461,72**	**0,00**	**0,00**	**0,00**	**2 223 461,72**	**2 223 461,72**	**0,00**	**0,000**	**45,317**
	Total Outras Receitas	**1 797 592,31**	**0,00**	**1 800 021,69**	**0,00**	**1 800 021,69**	**0,00**	**0,00**	**0,00**	**1 800 021,69**	**1 800 021,69**	**0,00**	**0,000**	**100,135**
	Total	**15 170 868,31**	**137 005,05**	**12 596 683,10**	**20 027,94**	**12 472 132,28**	**14 485,01**	**14 462,93**	**118 357,75**	**12 339 311,60**	**12 457 669,35**	**256 012,94**	**0,780**	**81,336**

ORGÃO EXECUTIVO

Em .... de ..... de .....

.....

ORGÃO DELIBERATIVO

Em .... de ..... de .....

.....

Demonstração de Execução Orçamental da Despesa

Ano: 2023

Município de Mêda

(designação da autarquia local)

Euros

Classif. Económica Despesa		Despesas por pagar period. anteriores	Dotações corrigidas	Cativos/ descativos	Compromissos	Obrigações	Despesas pagas líquidas de reposições			Compromissos a transitar	Obrigações por pagar	Grau de execução orçamental	
Código	Designação						Períodos anteriores	Período corrente	Total			Períodos anteriores	Período corrente
	Despesa corrente												
D01	Remunerações Certas e Permanentes	36 127,83	2 957 307,00	0,00	2 546 583,27	2 537 979,87	36 127,83	2 763 215,29	2 799 343,12	5 903,40	35 636,75	1,222	93,437
D02	Abonos Variáveis ou Eventuais	1 384,01	118 453,00	0,00	99 456,44	99 456,44	1 384,01	95 367,70	97 771,71	0,00	1 684,73	1,168	81,372
D03	Segurança Social	0,00	822 751,00	0,00	776 648,57	775 645,56	0,00	778 648,56	778 648,56	0,01	0,00	0,000	94,640
D02	Aquisição de bens e serviços	131 922,58	3 950 333,00	0,00	3 533 810,57	3 265 543,95	125 834,08	3 093 149,79	3 218 983,87	285 296,51	49 560,09	3,185	78,301
D03	Juros e outros encargos	0,00	95 102,99	0,00	94 021,83	94 021,83	0,00	94 021,83	94 021,83	0,00	0,00	0,000	98,863
D04115	Administração Local	0,00	333 220,00	0,00	230 428,85	200 160,04	0,00	200 160,04	200 160,04	30 268,81	0,00	0,000	60,068
D0412	Entidades do setor não lucrativo	16 166,40	450 290,32	0,00	368 673,37	368 673,37	15 956,46	332 635,71	348 592,19	0,00	40 081,18	3,544	73,871
D0413	Famílias	0,00	113 036,01	0,00	97 005,28	97 005,28	0,00	97 005,28	97 005,28	0,00	0,00	0,000	85,818
D0414	Outras	0,00	499,99	0,00	0,00	0,00	0,00	0,00	0,00	0,00	0,00	0,000	0,000
D042	Subsídios correntes	0,00	604,00	0,00	0,00	0,00	0,00	0,00	0,00	0,00	0,00	0,000	0,000
D05	Outras despesas correntes	0,00	46 547,00	0,00	36 294,95	36 294,95	0,00	35 229,61	35 229,61	0,00	65,34	0,000	77,568
	Despesa de capital												
D06	Aquisição de bens de capital	7 621,08	5 225 085,66	0,00	3 920 071,03	3 011 282,70	7 621,06	2 941 008,06	2 948 629,14	905 788,33	62 653,56	0,146	56,286
D07115	Administração Local	77 090,00	341 857,00	0,00	297 982,88	297 982,88	57 090,00	215 892,86	252 982,86	0,00	45 000,00	10,850	63,153
D0712	Entidades do setor não lucrativo	0,00	95 451,00	0,00	80 700,00	80 700,00	0,00	80 700,00	80 700,00	0,00	0,00	0,000	83,669
D08	Outras despesas de capital	0,00	15 500,00	0,00	14 332,92	14 332,92	0,00	14 332,92	14 332,92	0,00	0,00	0,000	92,470
D10	Despesa com passivos financeiros	0,00	603 722,34	0,00	595 103,43	577 861,75	0,00	577 861,75	577 861,75	17 241,68	0,00	0,000	95,716
	Total Despesas Correntes	185 603,82	8 868 244,31	0,00	8 185 223,13	7 800 784,30	179 302,40	7 491 453,61	7 670 756,21	304 438,83	130 028,09	2,017	84,265
	Total Despesas de Capital	84 711,08	6 282 624,00	0,00	4 908 190,26	3 982 160,25	44 711,08	3 829 795,61	3 874 506,69	926 030,01	107 653,56	0,712	60,959
	Total Geral	270 314,90	15 170 868,31	0,00	13 013 413,39	11 782 944,55	224 013,48	11 321 249,42	11 545 262,90	1 230 468,84	237 681,65	1,477	74,625

ORGÃO EXECUTIVO

Em .... de ..... de .....

.....

ORGÃO DELIBERATIVO

Em .... de ..... de .....

.....

Demonstração de Execução Orçamental da Despesa

Ano: 2023

Município de Mêda

(designação da autarquia local)

Euros

Classif. Económica Despesa		Despesas por pagar period. anteriores	Dotações corrigidas	Cativos/ descativos	Compromissos	Obrigações	Despesas pagas líquidas de reposições			Compromissos a transitar	Obrigações por pagar	Grau de execução orçamental	
Código	Designação						Períodos anteriores	Período corrente	Total			Períodos anteriores	Período corrente
	Despesa corrente												
01	Despesas com o pessoal	37 511,84	3 898 511,00	0,00	3 724 388,28	3 716 084,87	37 511,84	3 638 251,55	3 675 763,39	8 903,41	40 321,48	0,952	93,324
0101	Remunerações certas e permanentes	36 127,83	2 957 307,00	0,00	2 846 883,27	2 837 979,87	36 127,83	2 763 215,29	2 799 343,12	8 903,40	38 636,75	1,222	93,437
010101	Titulares órgãos soberania e memb. órgãos autárq.	4 694,52	175 000,00	0,00	165 906,85	165 906,85	4 694,52	156 491,96	161 186,48	0,00	4 720,36	2,683	89,424
010104	Pessoal quadros-Regime contrato individ. trabalho	30 223,49	1 975 486,00	0,00	1 908 236,59	1 908 236,59	30 223,49	1 846 969,98	1 877 193,47	0,00	31 043,12	1,530	93,494
01010401	Pessoal em funções	30 223,49	1 951 982,00	0,00	1 908 236,59	1 908 236,59	30 223,49	1 846 969,98	1 877 193,47	0,00	31 043,12	1,545	94,620
01010402	Alterações obrigatórias de posicionamento remuner	0,00	23 500,00	0,00	0,00	0,00	0,00	0,00	0,00	0,00	0,00	0,000	0,000
01010403	Alterações facultativas de posicionamento remuner	0,00	2,00	0,00	0,00	0,00	0,00	0,00	0,00	0,00	0,00	0,000	0,000
01010404	Recrutamento pessoal para novos postos de trabalho	0,00	2,00	0,00	0,00	0,00	0,00	0,00	0,00	0,00	0,00	0,000	0,000
010105	Pessoal contratado a termo	0,00	71 503,00	0,00	66 468,89	66 468,89	0,00	65 373,82	65 373,82	0,00	1 095,07	0,000	91,428
01010501	Pessoal em funções	0,00	2,00	0,00	0,00	0,00	0,00	0,00	0,00	0,00	0,00	0,000	0,000
01010504	Recrutamento pessoal para novos postos de trabalho	0,00	71 501,00	0,00	66 468,89	66 468,89	0,00	65 373,82	65 373,82	0,00	1 095,07	0,000	91,431
010107	Pessoal em regime de tarefa ou avença	303,98	90 000,00	0,00	87 685,44	78 782,04	303,98	77 756,42	78 060,40	8 903,40	711,64	0,338	86,407
010108	Pessoal aguardando aposentação	0,00	10 400,00	0,00	7 435,16	7 435,16	0,00	7 435,16	7 435,16	0,00	0,00	0,000	71,492
010109	Pessoal em qualquer outra situação	0,00	3 600,00	0,00	0,00	0,00	0,00	0,00	0,00	0,00	0,00	0,000	0,000
010111	Representação	726,89	26 513,00	0,00	24 405,41	24 405,41	726,89	22 928,77	23 655,66	0,00	752,75	2,742	86,481
010113	Subsídio de refeição	0,00	208 250,00	0,00	203 721,60	203 721,60	0,00	203 721,60	203 721,60	0,00	0,00	0,000	97,821
010114	Subsídio de férias e de Natal	111,07	368 140,00	0,00	359 153,42	359 153,42	111,07	358 933,43	359 044,50	0,00	118,92	0,030	97,235
010115	Remunerações por doença e maternidade/paternidade	67,88	27 495,00	0,00	23 856,90	23 856,90	67,88	23 594,15	23 662,03	0,00	194,87	0,248	86,094
0102	Abonos variáveis ou eventuais	1 384,01	118 453,00	0,00	99 456,44	99 456,44	1 384,01	96 387,70	97 771,71	0,00	1 684,73	1,165	81,372
010202	Horas extraordinárias	1 277,25	69 000,00	0,00	65 489,21	65 489,21	1 277,26	62 626,25	63 903,51	0,00	1 585,70	1,851	90,763
010204	Ajudas de custo	0,00	18 200,00	0,00	11 965,41	11 965,41	0,00	11 965,41	11 965,41	0,00	0,00	0,000	65,744
010205	Abono para falhas	40,16	5 250,00	0,00	4 804,87	4 804,87	40,16	4 739,90	4 780,06	0,00	24,81	0,765	90,284
010211	Subsídio de turno	0,00	1,00	0,00	0,00	0,00	0,00	0,00	0,00	0,00	0,00	0,000	0,000
010212	Indemnizações por cessação de funções	0,00	1 001,00	0,00	0,00	0,00	0,00	0,00	0,00	0,00	0,00	0,000	0,000
010213	Outros suplementos e prémios	66,59	25 001,00	0,00	17 196,95	17 196,95	66,59	17 056,14	17 122,73	0,00	74,22	0,256	68,222
01021302	Outros	66,59	25 001,00	0,00	17 196,95	17 196,95	66,59	17 056,14	17 122,73	0,00	74,22	0,256	68,222
0103	Segurança social	0,00	522 751,00	0,00	778 648,57	778 648,56	0,00	778 648,56	778 648,56	0,01	0,00	0,000	94,640
010301	Encargos com a saúde	0,00	104 500,00	0,00	92 921,04	92 921,04	0,00	92 921,04	92 921,04	0,00	0,00	0,000	88,920
010302	Outros encargos com a saúde	0,00	25 250,00	0,00	21 366,32	21 366,32	0,00	21 365,32	21 365,32	0,00	0,00	0,000	84,627
010303	Subsídio familiar a criança e jovens	0,00	9 750,00	0,00	5 747,52	5 747,52	0,00	5 747,52	5 747,52	0,00	0,00	0,000	58,949
010304	Outras prestações familiares	0,00	2 000,00	0,00	0,00	0,00	0,00	0,00	0,00	0,00	0,00	0,000	0,000
010305	Contribuições para a segurança social	0,00	635 750,00	0,00	619 756,46	619 756,46	0,00	619 756,46	619 756,46	0,00	0,00	0,000	97,026
01030501	Assistência na doença dos funcionários públicos	0,00	250,00	0,00	0,00	0,00	0,00	0,00	0,00	0,00	0,00	0,000	0,000
01030502	Segurança social dos funcionários públicos	0,00	635 500,00	0,00	619 756,46	619 756,46	0,00	619 756,46	619 756,46	0,00	0,00	0,000	97,523
0103050201	Caixa Geral de Aposentações	0,00	293 000,00	0,00	288 621,24	288 621,24	0,00	288 621,24	288 621,24	0,00	0,00	0,000	98,506
0103050202	Regime Geral	0,00	342 500,00	0,00	331 135,22	331 135,22	0,00	331 135,22	331 135,22	0,00	0,00	0,000	96,682

Demonstração de Execução Orçamental da Despesa

Ano: 2023

Município de Mêda

(designação da autarquia local)

Euros

Classif. Económica Despesa		Despesas por pagar period. anteriores	Dotações corrigidas	Cativos/ descativos	Compromissos	Obrigações	Despesas pagas líquidas de reposições			Compromissos a transitar	Obrigações por pagar	Grau de execução orçamental	
Código	Designação						Períodos anteriores	Período corrente	Total			Períodos anteriores	Período corrente
	Despesa corrente												
01030503	Segurança social-Regime geral	0,00	3 000,00	0,00	0,00	0,00	0,00	0,00	0,00	0,00	0,00	0,000	0,000
010309	Seguros	0,00	42 501,00	0,00	38 855,23	38 855,22	0,00	38 855,22	38 855,22	0,01	0,00	0,000	91,422
01030901	Seguros acidentes trabalho doenças profissionais	0,00	42 501,00	0,00	38 855,23	38 855,22	0,00	38 855,22	38 855,22	0,01	0,00	0,000	91,422
02	Aquisição de bens e serviços	131 922,58	3 959 333,00	0,00	3 533 810,57	3 265 543,96	125 834,08	3 093 149,79	3 218 983,87	256 266,61	46 560,09	3,185	76,301
0201	Aquisição de bens	3 466,53	941 593,99	0,00	832 712,17	764 989,16	3 466,53	760 940,55	764 407,08	67 722,99	582,10	0,368	80,814
020101	Matérias-primas e subsidiárias	0,00	5 750,00	0,00	4 679,55	4 679,55	0,00	4 679,55	4 679,55	0,00	0,00	0,000	81,383
020102	Combustíveis e lubrificantes	0,00	193 500,00	0,00	173 942,73	155 082,73	0,00	155 082,73	155 082,73	18 860,00	0,00	0,000	80,146
02010201	Gasolina	0,00	24 000,00	0,00	22 583,39	13 210,80	0,00	13 210,80	13 210,80	9 372,59	0,00	0,000	55,045
02010202	Gasóleo	0,00	164 500,00	0,00	149 309,94	139 822,53	0,00	139 822,53	139 822,53	9 487,41	0,00	0,000	84,995
02010299	Outros	0,00	5 000,00	0,00	2 049,40	2 049,40	0,00	2 049,40	2 049,40	0,00	0,00	0,000	40,988
020103	Munições, explosivos e artifícios	0,00	250,00	0,00	0,00	0,00	0,00	0,00	0,00	0,00	0,00	0,000	0,000
020104	Limpeza e higiene	0,00	22 500,00	0,00	20 129,82	20 129,82	0,00	20 129,82	20 129,82	0,00	0,00	0,000	89,466
020105	Alimentação-Refeições confeccionadas	0,00	250,00	0,00	228,56	0,00	0,00	0,00	0,00	228,56	0,00	0,000	0,000
020106	Alimentação-Géneros para confeccionar	0,00	140 000,00	0,00	137 192,23	118 281,24	0,00	117 762,99	117 762,99	18 910,99	518,25	0,000	84,116
020107	Vestuário e artigos pessoais	0,00	6 500,00	0,00	5 297,21	4 719,89	0,00	4 719,89	4 719,89	577,32	0,00	0,000	72,614
020108	Material de escritório	0,00	27 000,00	0,00	19 430,13	19 120,18	0,00	19 120,18	19 120,18	309,95	0,00	0,000	70,815
020109	Produtos químicos e farmacêuticos	0,00	20 000,00	0,00	17 185,24	17 079,84	0,00	17 079,84	17 079,84	105,40	0,00	0,000	85,399
020112	Material de transporte-Peças	1 400,01	27 500,00	0,00	24 816,07	24 084,28	1 400,01	22 684,27	24 084,28	731,79	0,00	5,091	82,485
020113	Material de consumo hoteleiro	0,00	3 750,00	0,00	320,00	320,00	0,00	320,00	320,00	0,00	0,00	0,000	8,533
020114	Outro material-Peças	0,00	750,00	0,00	711,56	711,56	0,00	711,56	711,56	0,00	0,00	0,000	94,875
020115	Prémios, condecorações e ofertas	0,00	31 000,00	0,00	23 945,02	18 862,52	0,00	18 862,52	18 862,52	5 082,50	0,00	0,000	60,847
020116	Mercadorias para venda	267,53	351 000,00	0,00	304 450,50	300 972,68	267,53	300 705,15	300 972,68	3 477,82	0,00	0,089	85,671
02011601	Água	0,00	316 000,00	0,00	271 338,47	271 338,47	0,00	271 338,47	271 338,47	0,00	0,00	0,000	85,867
02011603	Outras	267,53	35 000,00	0,00	33 112,03	29 634,21	267,53	29 366,68	29 634,21	3 477,82	0,00	0,764	83,905
020117	Ferramentas e utensílios	0,00	2 000,00	0,00	1 113,99	1 113,99	0,00	1 113,99	1 113,99	0,00	0,00	0,000	55,700
020118	Livros e documentação técnica	0,00	500,00	0,00	45,51	27,90	0,00	27,90	27,90	17,61	0,00	0,000	5,580
020119	Artigos honoríficos e de decoração	0,00	750,00	0,00	0,00	0,00	0,00	0,00	0,00	0,00	0,00	0,000	0,000
020120	Material de educação, cultura e recreio	0,00	1 250,00	0,00	115,00	115,00	0,00	115,00	115,00	0,00	0,00	0,000	9,200
020121	Outros bens	1 798,99	107 343,99	0,00	99 105,06	79 588,00	1 798,99	77 825,16	79 624,15	19 417,05	63,85	1,576	72,501
0202	Aquisição de serviços	128 456,05	3 008 739,01	0,00	2 701 098,40	2 503 554,78	122 367,55	2 332 209,24	2 454 576,79	197 543,62	48 977,99	4,067	77,515
020201	Encargos das instalações	0,00	388 947,31	0,00	280 362,30	253 256,86	0,00	251 142,19	251 142,19	27 105,65	2 114,46	0,000	64,239
020203	Conservação de bens	470,72	135 656,00	0,00	119 330,94	117 041,43	470,72	116 425,57	116 896,29	2 289,51	145,14	0,347	85,758
020208	Locação de outros bens	0,00	45 552,00	0,00	38 403,67	33 985,52	0,00	33 985,52	33 985,52	4 418,15	0,00	0,000	74,592
020209	Comunicações	0,00	66 626,00	0,00	64 938,87	33 822,20	0,00	33 822,20	33 822,20	31 116,67	0,00	0,000	48,577
020210	Transportes	0,00	92 904,15	0,00	92 136,25	86 468,22	0,00	86 468,22	86 468,22	5 668,03	0,00	0,000	93,073
020211	Representação dos serviços	0,00	5 500,00	0,00	7 697,19	7 506,09	0,00	7 506,09	7 506,09	191,10	0,00	0,000	88,387

Demonstração de Execução Orçamental da Despesa

Ano: 2023

Município de Mêda

(designação da autarquia local)

Euros

Classif. Económica Despesa		Despesas por pagar period. anteriores	Dotações corrigidas	Cativos/ descativos	Compromissos	Obrigações	Despesas pagas líquidas de reposições			Compromissos a transitar	Obrigações por pagar	Grau de execução orçamental	
Código	Designação						Períodos anteriores	Período corrente	Total			Períodos anteriores	Período corrente
	Despesa corrente												
020212	Seguros	0,00	42 500,00	0,00	39 134,09	39 134,08	0,00	39 134,08	39 134,08	0,01	0,00	0,000	92,080
020213	Deslocações e estadas	0,00	9 000,00	0,00	7 822,77	7 727,77	0,00	7 727,77	7 727,77	95,00	0,00	0,000	85,864
020214	Estudos, pareceres, projectos e consultadoria	6 058,50	50 750,00	0,00	40 405,50	39 526,05	0,00	33 437,55	33 437,55	879,45	6 058,50	0,000	65,887
020215	Formação	0,00	7 900,00	0,00	5 861,70	5 861,70	0,00	5 861,70	5 861,70	0,00	0,00	0,000	75,150
020216	Seminários, exposições e similares	0,00	250,00	0,00	0,00	0,00	0,00	0,00	0,00	0,00	0,00	0,000	0,000
020217	Publicidade	984,00	55 500,00	0,00	54 736,55	51 814,61	984,00	50 830,61	51 814,61	2 921,94	0,00	1,773	91,587
020218	Vigilância e segurança	0,00	750,00	0,00	0,00	0,00	0,00	0,00	0,00	0,00	0,00	0,000	0,000
020219	Assistência técnica	0,00	44 000,00	0,00	38 146,49	37 261,14	0,00	37 261,14	37 261,14	885,35	0,00	0,000	84,664
020220	Outros trabalhos especializados	23 328,45	1 266 480,31	0,00	1 209 466,16	1 133 085,72	23 328,45	1 075 745,22	1 099 073,67	76 380,44	34 012,05	1,839	84,806
020222	Serviços de saúde	0,00	12 500,00	0,00	12 227,00	9 806,24	0,00	9 806,24	9 806,24	2 420,76	0,00	0,000	78,450
020224	Encargos de cobrança de receitas	0,00	20 000,00	0,00	16 575,03	16 575,03	0,00	16 575,03	16 575,03	0,00	0,00	0,000	82,875
020225	Outros serviços	97 584,38	753 973,24	0,00	672 852,89	630 662,33	97 584,38	526 480,11	624 064,49	42 171,56	6 617,84	12,943	69,827
03	Juros e outros encargos	0,00	95 102,99	0,00	94 021,83	94 021,83	0,00	94 021,83	94 021,83	0,00	0,00	0,000	98,863
0301	Juros da dívida pública	0,00	94 601,99	0,00	93 851,83	93 851,83	0,00	93 851,83	93 851,83	0,00	0,00	0,000	99,218
030103	Socied.financ.-Bancos e outras instit. financeiras	0,00	94 601,99	0,00	93 851,83	93 851,83	0,00	93 851,83	93 851,83	0,00	0,00	0,000	99,218
03010302	Empréstimos de médio e longo prazos	0,00	94 601,99	0,00	93 851,83	93 851,83	0,00	93 851,83	93 851,83	0,00	0,00	0,000	99,218
0303	Juros de locação financeira	0,00	1,00	0,00	0,00	0,00	0,00	0,00	0,00	0,00	0,00	0,000	0,000
030305	Material de transporte	0,00	1,00	0,00	0,00	0,00	0,00	0,00	0,00	0,00	0,00	0,000	0,000
0305	Outros juros	0,00	250,00	0,00	0,00	0,00	0,00	0,00	0,00	0,00	0,00	0,000	0,000
030502	Outros	0,00	250,00	0,00	0,00	0,00	0,00	0,00	0,00	0,00	0,00	0,000	0,000
0306	Outros encargos financeiros	0,00	250,00	0,00	160,00	160,00	0,00	160,00	160,00	0,00	0,00	0,000	64,000
030601	Outros encargos financeiros	0,00	250,00	0,00	160,00	160,00	0,00	160,00	160,00	0,00	0,00	0,000	64,000
04	Transferências correntes	16 169,40	897 046,32	0,00	716 107,50	645 838,69	15 956,48	629 801,03	645 757,51	30 268,81	40 081,18	1,779	70,298
0401	Sociedades e quase sociedades não financeiras	0,00	499,99	0,00	0,00	0,00	0,00	0,00	0,00	0,00	0,00	0,000	0,000
040102	Privadas	0,00	499,99	0,00	0,00	0,00	0,00	0,00	0,00	0,00	0,00	0,000	0,000
0405	Administração local	0,00	333 220,00	0,00	230 426,85	200 160,04	0,00	200 160,04	200 160,04	30 266,81	0,00	0,000	60,058
040501	Continente	0,00	333 220,00	0,00	230 426,85	200 160,04	0,00	200 160,04	200 160,04	30 266,81	0,00	0,000	60,058
04050102	Freguesias	0,00	150 250,00	0,00	149 999,99	149 999,99	0,00	149 999,99	149 999,99	0,00	0,00	0,000	99,834
04050104	Associações de municípios	0,00	142 470,00	0,00	52 499,49	22 230,68	0,00	22 230,68	22 230,68	30 268,81	0,00	0,000	15,604
04050108	Outros	0,00	40 500,00	0,00	27 929,37	27 929,37	0,00	27 929,37	27 929,37	0,00	0,00	0,000	68,961
0407	Instituições sem fins lucrativos	16 169,40	450 290,32	0,00	386 673,37	386 673,37	15 956,48	332 635,71	348 592,19	0,00	40 081,18	3,544	73,671
040701	Instituições sem fins lucrativos	16 169,40	450 290,32	0,00	386 673,37	386 673,37	15 956,48	332 635,71	348 592,19	0,00	40 081,18	3,544	73,671
0408	Famílias	0,00	113 036,01	0,00	97 005,26	97 005,26	0,00	97 005,26	97 005,26	0,00	0,00	0,000	85,818
040802	Outras	0,00	113 036,01	0,00	97 005,26	97 005,26	0,00	97 005,26	97 005,26	0,00	0,00	0,000	85,818
05	Subsídios	0,00	604,00	0,00	0,00	0,00	0,00	0,00	0,00	0,00	0,00	0,000	0,000
0508	Famílias	0,00	604,00	0,00	0,00	0,00	0,00	0,00	0,00	0,00	0,00	0,000	0,000

Demonstração de Execução Orçamental da Despesa

Ano: 2023

Município de Mêda

(designação da autarquia local)

Euros

Classif. Económica Despesa		Despesas por pagar period. anteriores	Dotações corrigidas	Cativos/ descativos	Compromissos	Obrigações	Despesas pagas líquidas de reposições			Compromissos a transitar	Obrigações por pagar	Grau de execução orçamental	
Código	Designação						Períodos anteriores	Período corrente	Total			Períodos anteriores	Período corrente
	Despesa corrente												
060603	Outras	0,00	504,00	0,00	0,00	0,00	0,00	0,00	0,00	0,00	0,00	0,000	0,000
06	Outras despesas correntes	0,00	46 647,00	0,00	36 294,95	36 294,95	0,00	36 228,61	36 228,61	0,00	66,34	0,000	77,668
0602	Diversas	0,00	46 647,00	0,00	36 294,95	36 294,95	0,00	36 228,61	36 228,61	0,00	66,34	0,000	77,668
060201	Impostos e taxas	0,00	26 900,00	0,00	25 686,11	25 686,11	0,00	25 620,77	25 620,77	0,00	65,34	0,000	95,244
060203	Outras	0,00	19 747,00	0,00	10 608,84	10 608,84	0,00	10 608,84	10 608,84	0,00	0,00	0,000	53,724
06020301	Outras restituições	0,00	750,00	0,00	0,00	0,00	0,00	0,00	0,00	0,00	0,00	0,000	0,000
06020302	IVA pago	0,00	1 000,00	0,00	0,00	0,00	0,00	0,00	0,00	0,00	0,00	0,000	0,000
06020304	Serviços bancários	0,00	500,00	0,00	0,00	0,00	0,00	0,00	0,00	0,00	0,00	0,000	0,000
06020305	Outras	0,00	17 497,00	0,00	10 608,84	10 608,84	0,00	10 608,84	10 608,84	0,00	0,00	0,000	60,632
	Despesa de capital												
07	Aquisição de bens de capital	7 621,08	5 225 093,66	0,00	3 920 071,03	3 911 252,79	7 621,08	2 941 008,06	2 948 629,14	908 788,33	62 653,56	0,146	56,266
0701	Investimentos	7 621,08	1 852 309,66	0,00	1 163 125,93	958 016,78	7 621,08	973 082,09	980 703,17	175 109,15	7 313,61	0,408	52,251
070101	Terrenos	0,00	78 800,00	0,00	8 000,00	8 000,00	0,00	8 000,00	8 000,00	0,00	0,00	0,000	10,152
070102	Habitações	856,08	142 100,00	0,00	113 995,30	112 765,30	856,08	111 909,22	112 765,30	1 230,00	0,00	0,602	78,752
07010202	Aquisição	0,00	16 100,00	0,00	0,00	0,00	0,00	0,00	0,00	0,00	0,00	0,000	0,000
07010203	Reparação e beneficiação	856,08	126 000,00	0,00	113 995,30	112 765,30	856,08	111 909,22	112 765,30	1 230,00	0,00	0,579	58,815
070103	Edifícios	0,00	455 711,00	0,00	134 304,86	124 177,13	0,00	116 863,52	116 863,52	10 127,53	7 313,61	0,000	25,644
07010301	Instalações de serviços	0,00	136 091,00	0,00	5 368,54	5 368,54	0,00	2 684,32	2 684,32	0,00	2 684,32	0,000	1,972
07010302	Instalações desportivas e recreativas	0,00	122 200,00	0,00	9 717,92	9 717,92	0,00	9 717,92	9 717,92	0,00	0,00	0,000	7,952
07010305	Escolas	0,00	98 420,00	0,00	49 664,67	49 664,67	0,00	49 664,67	49 664,67	0,00	0,00	0,000	50,462
07010307	Outros	0,00	99 000,00	0,00	69 553,43	59 425,90	0,00	54 796,61	54 796,61	10 127,53	4 629,29	0,000	55,350
070104	Construções diversas	0,00	72 500,00	0,00	19 451,87	17 975,87	0,00	17 975,87	17 975,87	1 476,00	0,00	0,000	24,794
07010409	Sinalização e trânsito	0,00	31 000,00	0,00	150,06	150,06	0,00	150,06	150,06	0,00	0,00	0,000	0,484
07010412	Cemitérios	0,00	36 500,00	0,00	19 301,81	17 825,81	0,00	17 825,81	17 825,81	1 476,00	0,00	0,000	48,838
07010413	Outras	0,00	5 000,00	0,00	0,00	0,00	0,00	0,00	0,00	0,00	0,00	0,000	0,000
070106	Material de transporte	0,00	245 500,00	0,00	157 885,28	157 885,27	0,00	157 885,27	157 885,27	0,01	0,00	0,000	64,312
07010601	Recolha de resíduos	0,00	21 500,00	0,00	0,01	0,00	0,00	0,00	0,00	0,01	0,00	0,000	0,000
07010602	Outro	0,00	224 000,00	0,00	157 885,27	157 885,27	0,00	157 885,27	157 885,27	0,00	0,00	0,000	70,484
070107	Equipamento de informática	0,00	85 818,00	0,00	78 834,41	69 771,58	0,00	69 771,88	69 771,88	9 122,53	0,00	0,000	81,302
070108	Software informático	0,00	52 500,00	0,00	33 265,83	29 693,91	0,00	29 693,91	29 693,91	3 571,92	0,00	0,000	56,560
070109	Equipamento administrativo	0,00	18 000,00	0,00	10 937,94	10 937,94	0,00	10 937,94	10 937,94	0,00	0,00	0,000	60,766
070110	Equipamento básico	0,00	137 751,00	0,00	98 624,18	91 914,53	0,00	91 914,53	91 914,53	6 709,65	0,00	0,000	66,725
07011001	Equipamento de recolha de resíduos	0,00	7 500,00	0,00	6 783,45	6 783,45	0,00	6 783,45	6 783,45	0,00	0,00	0,000	90,446
07011002	Outro	0,00	130 251,00	0,00	91 840,73	85 131,08	0,00	85 131,08	85 131,08	6 709,65	0,00	0,000	65,359
070111	Ferramentas e utensílios	0,00	6 800,00	0,00	5 113,76	4 896,01	0,00	4 896,01	4 896,01	217,75	0,00	0,000	72,000
070112	Artigos e objectos de valor	0,00	2 500,00	0,00	750,00	750,00	0,00	750,00	750,00	0,00	0,00	0,000	30,000

Demonstração de Execução Orçamental da Despesa

Ano: 2023

Município de Mêda

(designação da autarquia local)

Euros

Classif. Económica Despesa		Despesas por pagar period. anteriores	Dotações corrigidas	Cativos/ descativos	Compromissos	Obrigações	Despesas pagas liquidas de reposições			Compromissos a transitar	Obrigações por pagar	Grau de execução orçamental	
Código	Designação						Períodos anteriores	Período corrente	Total			Períodos anteriores	Período corrente
	Despesa de capital												
070113	Investimentos incorpóreos	6 765,00	188 320,00	0,00	156 920,00	35 055,00	6 765,00	28 290,00	35 055,00	121 865,00	0,00	3,592	15,022
070115	Outros investimentos	0,00	376 006,66	0,00	344 982,70	324 193,94	0,00	324 193,94	324 193,94	20 788,76	0,00	0,000	86,220
0702	Locação financeira	0,00	1,00	0,00	0,00	0,00	0,00	0,00	0,00	0,00	0,00	0,000	0,000
070205	Material de transporte	0,00	1,00	0,00	0,00	0,00	0,00	0,00	0,00	0,00	0,00	0,000	0,000
0703	Bens de domínio público	0,00	3 362 783,00	0,00	2 756 945,10	2 023 265,92	0,00	1 967 925,97	1 967 925,97	733 679,18	55 339,95	0,000	58,521
070301	Terrenos e recursos naturais	0,00	12 501,00	0,00	0,00	0,00	0,00	0,00	0,00	0,00	0,00	0,000	0,000
070303	Outras construções e infraestruturas	0,00	3 350 281,00	0,00	2 756 945,10	2 023 265,92	0,00	1 967 925,97	1 967 925,97	733 679,18	55 339,95	0,000	58,739
07030301	Viadutos, arruamentos e obras complementares	0,00	970 375,00	0,00	816 079,72	225 262,52	0,00	169 922,57	169 922,57	592 817,20	55 339,95	0,000	17,511
07030302	Sistemas de drenagem de águas residuais	0,00	50 000,00	0,00	0,00	0,00	0,00	0,00	0,00	0,00	0,00	0,000	0,000
07030303	Estações de tratamento de águas residuais	0,00	40 000,00	0,00	0,00	0,00	0,00	0,00	0,00	0,00	0,00	0,000	0,000
07030305	Parques e jardins	0,00	2 501,00	0,00	0,00	0,00	0,00	0,00	0,00	0,00	0,00	0,000	0,000
07030307	Captação e distribuição de água	0,00	75 000,00	0,00	14 999,28	14 999,28	0,00	14 999,28	14 999,28	0,00	0,00	0,000	19,999
07030308	Viação rural	0,00	112 700,00	0,00	0,00	0,00	0,00	0,00	0,00	0,00	0,00	0,000	0,000
07030310	Infraestruturas p/ distribuição energia eléctrica	0,00	15 000,00	0,00	7 398,25	7 398,25	0,00	7 398,25	7 398,25	0,00	0,00	0,000	49,322
07030311	Infraestruturas p/ tratamento resíduos sólidos	0,00	1,00	0,00	0,00	0,00	0,00	0,00	0,00	0,00	0,00	0,000	0,000
07030313	Outros	0,00	2 084 701,00	0,00	1 916 467,85	1 775 605,87	0,00	1 775 605,87	1 775 605,87	140 861,98	0,00	0,000	85,173
070305	Bens do património histórico, artístico e cultural	0,00	1,00	0,00	0,00	0,00	0,00	0,00	0,00	0,00	0,00	0,000	0,000
08	Transferências de capital	77 090,00	438 308,00	0,00	378 682,58	378 682,58	37 090,00	296 592,58	333 682,58	0,00	45 000,00	8,462	67,668
0805	Administração local	77 090,00	341 857,00	0,00	297 982,58	297 982,58	37 090,00	215 892,58	252 982,58	0,00	45 000,00	10,850	63,151
080501	Continente	77 090,00	341 857,00	0,00	297 982,58	297 982,58	37 090,00	215 892,58	252 982,58	0,00	45 000,00	10,850	63,151
08050102	Freguesias	60 000,00	226 999,00	0,00	227 651,13	227 651,13	20 000,00	162 651,13	182 651,13	0,00	45 000,00	8,734	71,027
08050104	Associações de municípios	0,00	40 000,00	0,00	0,00	0,00	0,00	0,00	0,00	0,00	0,00	0,000	0,000
08050108	Outros	17 090,00	72 858,00	0,00	70 331,75	70 331,75	17 090,00	53 241,75	70 331,75	0,00	0,00	23,457	73,076
0807	Instituições sem fins lucrativos	0,00	96 451,00	0,00	80 700,00	80 700,00	0,00	80 700,00	80 700,00	0,00	0,00	0,000	83,668
080701	Instituições sem fins lucrativos	0,00	96 451,00	0,00	80 700,00	80 700,00	0,00	80 700,00	80 700,00	0,00	0,00	0,000	83,668
10	Passivos financeiros	0,00	603 722,34	0,00	595 103,43	577 861,75	0,00	577 861,75	577 861,75	17 241,68	0,00	0,000	95,716
1006	Empréstimos a médio e longo prazos	0,00	603 722,34	0,00	595 103,43	577 861,75	0,00	577 861,75	577 861,75	17 241,68	0,00	0,000	95,716
100603	Socied.financ.-Bancos e outras instit. financeiras	0,00	603 722,34	0,00	595 103,43	577 861,75	0,00	577 861,75	577 861,75	17 241,68	0,00	0,000	95,716
11	Outras despesas de capital	0,00	15 500,00	0,00	14 332,92	14 332,92	0,00	14 332,92	14 332,92	0,00	0,00	0,000	92,470
1102	Diversas	0,00	15 500,00	0,00	14 332,92	14 332,92	0,00	14 332,92	14 332,92	0,00	0,00	0,000	92,470

Demonstração de Execução Orçamental da Despesa

Ano: 2023

Município de Mêda

(designação da autarquia local)

Euros

Classif. Económica Despesa		Despesas por pagar period. anteriores	Dotações corrigidas	Cativos/ descativos	Compromissos	Obrigações	Despesas pagas líquidas de reposições			Compromissos a transitar	Obrigações por pagar	Grau de execução orçamental	
Código	Designação						Períodos anteriores	Período corrente	Total			Períodos anteriores	Período corrente
	Despesa de capital												
110295	Outras	0,00	15 500,00	0,00	14 332,92	14 332,92	0,00	14 332,92	14 332,92	0,00	0,00	0,000	92,470
	Total Despesas Correntes	185 603,82	8 688 244,31	0,00	8 105 223,13	7 800 784,30	179 302,40	7 491 453,61	7 670 756,21	304 438,83	130 028,09	2,017	84,285
	Total Despesas de Capital	84 711,08	6 282 624,00	0,00	4 908 190,26	3 982 160,25	44 711,08	3 829 795,61	3 874 506,69	926 030,01	107 653,56	0,712	60,959
	Total Geral	270 314,90	15 170 868,31	0,00	13 013 413,39	11 782 944,55	224 013,48	11 321 249,42	11 545 262,90	1 230 468,84	237 681,65	1,477	74,625

ORGÃO EXECUTIVO

Em .... de ..... de .....

.....

ORGÃO DELIBERATIVO

Em .... de ..... de .....

.....

DPPI - Demonstração de Execução do Plano Plurianual de Investimentos

Município de Mêda

(designação da autarquia local)

Periodo: de 01-01-2023 a 31-12-2023

Euros

Objetivo	Número do Projeto	Designação do Projeto	Forma de Realização	Rubrica Orçamental	Fonte de Financiamento					Datas		Fase de Execução
					RG	RP	UE	EMPR	ND	Inicio	Fim	
[1]	[2]	[3]	[4]	[5]	[6]	[7]	[8]	[9]	[10]	[11]	[12]	[13]
1/111	2023/1.1.1	Ajudas de custo	O	D1.2		54 653,32				2023-01-01	2027-12-31	
1/111	2023/1.1.2	Senhas de presença	O	D1.2		74 105,92				2023-01-01	2027-12-31	
1/111	2023/1.2.1	Outros bens	O	D2		2 960,15				2023-01-01	2027-12-31	
1/111	2023/1.2.2	Outros serviços	O	D2		8 850,50				2023-01-01	2027-12-31	
1/111	2023/2.1	Titulares Órgãos de Soberania e Membros Órgãos Autárquicos	V	D1.1		1 075 435,14				2023-01-01	2027-12-31	
1/111	2023/2.2	Pessoal dos Quadros - Pessoal em Funções	V	D1.1		10 376 201,45				2023-01-01	2027-12-31	
1/111	2023/2.3	Pessoal dos Quadros - Alterações Obrigatórias Posicionamento Remuneratório	V	D1.1		117 741,00				2023-01-01	2027-12-31	
1/111	2023/2.4	Pessoal dos Quadros - Alterações Facultativas Posicionamento Remuneratório	V	D1.1		5,00				2023-01-01	2027-12-31	
1/111	2023/2.5	Pessoal dos Quadros - Recrutamento de Pessoal para novos postos de trabalho	V	D1.1		5,00				2023-01-01	2027-12-31	
1/111	2023/2.6	Pessoal Contratado a Termo - Pessoal em Funções	V	D1.1		5,00				2023-01-01	2027-12-31	
1/111	2023/2.7	Recrutamento de Pessoal p/ Novos Postos de Trabalho	V	D1.1		261 980,00				2023-01-01	2027-12-31	
1/111	2023/2.8	Pessoal em Regime de Tarefa ou Avença	V	D1.1		671 567,40				2023-01-01	2027-12-31	
1/111	2023/2.9	Pessoal Aguardando Aposentação	V	D1.1		14 680,29				2023-01-01	2027-12-31	
1/111	2023/2.10	Pessoal em Qualquer Outra Situação	V	D1.1		24 766,00				2023-01-01	2027-12-31	
1/111	2023/2.11	Representação	V	D1.1		148 293,02				2023-01-01	2027-12-31	
1/111	2023/2.12	Subsídio de Refeição	V	D1.1		954 463,34				2023-01-01	2027-12-31	
1/111	2023/2.13	Subsídio de Férias e de Natal	V	D1.1		1 929 258,64				2023-01-01	2027-12-31	
1/111	2023/2.14	Remunerações por Doença e Maternidade/Paternidade	V	D1.1		94 913,66				2023-01-01	2027-12-31	
1/111	2023/2.15	Abonos Variáveis ou Eventuais - Horas Extraordinárias	V	D1.2		304 294,97				2023-01-01	2027-12-31	
1/111	2023/2.16	Ajudas de Custo	V	D1.2		60 500,44				2023-01-01	2027-12-31	
1/111	2023/2.17	Abono para Falhas	V	D1.2		32 024,08				2023-01-01	2027-12-31	
1/111	2023/2.18	Subsídio de Turno	V	D1.2		5,00				2023-01-01	2027-12-31	
1/111	2023/2.19	Indemnizações por Cessação de Funções	V	D1.2		5 234,00				2023-01-01	2027-12-31	
1/111	2023/2.20	Outros Suplementos e Prémios - Outros	V	D1.2		30 300,18				2023-01-01	2027-12-31	
1/111	2023/2.21	Segurança social - Encargos com a Saúde	V	D1.3		491 476,96				2023-01-01	2027-12-31	
1/111	2023/2.22	Segurança Social - Outros Encargos com a Saúde	V	D1.3		154 386,51				2023-01-01	2027-12-31	
1/111	2023/2.23	Segurança Social - Subsídio Familiar a Crianças e Jovens	V	D1.3		30 597,85				2023-01-01	2027-12-31	
1/111	2023/2.24	Assistência na doença aos Funcionários Públicos	V	D1.3		1 308,00				2023-01-01	2027-12-31	
1/111	2023/2.25	Caixa Geral de Aposentações	V	D1.3		1 428 760,04				2023-01-01	2027-12-31	
1/111	2023/2.26	Regime Geral	V	D1.3		1 980 466,50				2023-01-01	2027-12-31	

DPPI - Demonstração de Execução do Plano Plurianual de Investimentos

Município de Mêda

(designação da autarquia local)

Período: de 01-01-2023 a 31-12-2023

Euros

Objetivo	Número do Projeto	Montante Previsto							Montante Executado			Nível de Execução Financeira Anual %	Nível de Execução Financeira Global %	
		Ano 2023	Períodos Futuros					Total	Anos Anteriores	Ano 2023	Total			
			Ano 2024	Ano 2025	Ano 2026	Ano 2027	Anos Seguintes							
[1]	[2]	[14]	[15]	[16]	[17]	[18]	[19]	[20]=[14]+...+[19]	[21]	[22]	[23]=[21]+[22]	[24]=[22]/[14]*100	[25]=[23]/([20]+[21])*100	
1/111	2023/1.1.1	8 200,00	10 270,00	10 475,00	10 685,00	10 899,00		50 529,00	4 124,32	4 215,40	8 339,72	51,41	15,26	
1/111	2023/1.1.2	12 500,00	12 838,00	13 095,00	13 357,00	13 624,00		65 414,00	8 691,92	7 704,95	16 396,87	61,64	22,13	
1/111	2023/1.2.1	500,00	514,00	524,00	534,00	545,00		2 617,00	343,15		343,15	0,00	11,59	
1/111	2023/1.2.2	1 500,00	1 541,00	1 572,00	1 603,00	1 635,00		7 851,00	999,50	45,26	1 044,76	3,02	11,80	
1/111	2023/2.1	175 000,00	179 725,00	183 320,00	186 986,00	190 726,00		915 757,00	159 678,14	161 186,48	320 864,62	92,11	29,84	
1/111	2023/2.2	1 666 982,00	1 745 900,00	1 780 818,00	1 816 434,00	1 852 763,00		8 862 897,00	1 513 304,45	1 603 550,36	3 116 854,81	96,19	30,04	
1/111	2023/2.3	22 500,00	23 108,00	23 570,00	24 041,00	24 522,00		117 741,00				0,00	0,00	
1/111	2023/2.4	1,00	1,00	1,00	1,00	1,00		5,00				0,00	0,00	
1/111	2023/2.5	1,00	1,00	1,00	1,00	1,00		5,00				0,00	0,00	
1/111	2023/2.6	1,00	1,00	1,00	1,00	1,00		5,00				0,00	0,00	
1/111	2023/2.7	71 500,00	46 215,00	47 139,00	48 082,00	49 044,00		261 980,00		65 373,82	65 373,82	91,43	24,95	
1/111	2023/2.8	90 000,00	102 700,00	104 754,00	106 849,00	108 986,00		513 289,00	158 278,40	78 070,40	236 348,80	86,74	35,19	
1/111	2023/2.9	7 900,00	1 541,00	1 572,00	1 603,00	1 635,00		14 251,00	429,29	7 407,64	7 836,93	93,77	53,38	
1/111	2023/2.10	3 600,00	5 135,00	5 238,00	5 343,00	5 450,00		24 766,00				0,00	0,00	
1/111	2023/2.11	26 513,00	24 135,00	24 618,00	25 110,00	25 612,00		125 988,00	22 305,02	23 655,66	45 960,68	89,22	30,99	
1/111	2023/2.12	174 185,00	156 618,00	159 750,00	162 945,00	166 204,00		819 702,00	134 761,34	170 594,80	305 356,14	97,94	31,99	
1/111	2023/2.13	321 000,00	320 938,00	327 357,00	333 904,00	340 582,00		1 643 781,00	285 477,64	311 178,69	596 656,33	96,94	30,93	
1/111	2023/2.14	17 405,00	15 405,00	15 713,00	16 027,00	16 348,00		80 898,00	14 015,66	14 502,24	28 517,90	83,32	30,05	
1/111	2023/2.15	68 000,00	46 215,00	47 139,00	48 082,00	49 044,00		258 480,00	45 814,97	63 639,58	109 454,55	93,59	35,97	
1/111	2023/2.16	10 000,00	10 270,00	10 475,00	10 685,00	10 899,00		52 329,00	8 171,44	7 750,01	15 921,45	77,50	26,32	
1/111	2023/2.17	5 250,00	5 392,00	5 500,00	5 610,00	5 722,00		27 474,00	4 550,08	4 780,06	9 330,14	91,05	29,13	
1/111	2023/2.18	1,00	1,00	1,00	1,00	1,00		5,00				0,00	0,00	
1/111	2023/2.19	1 000,00	1 027,00	1 048,00	1 069,00	1 090,00		5 234,00				0,00	0,00	
1/111	2023/2.20	5 000,00	5 135,00	5 238,00	5 343,00	5 450,00		26 166,00	4 134,18	3 424,22	7 558,40	68,48	24,95	
1/111	2023/2.21	104 500,00	77 025,00	78 566,00	80 137,00	81 740,00		421 968,00	69 508,96	92 921,04	162 430,00	88,92	33,05	
1/111	2023/2.22	25 000,00	25 675,00	26 189,00	26 713,00	27 247,00		130 824,00	23 562,51	21 224,76	44 787,27	84,90	29,01	
1/111	2023/2.23	5 000,00	5 135,00	5 238,00	5 343,00	5 450,00		26 166,00	4 431,85	3 372,84	7 804,69	67,46	25,51	
1/111	2023/2.24	250,00	257,00	262,00	267,00	272,00		1 308,00				0,00	0,00	
1/111	2023/2.25	232 000,00	238 778,00	243 554,00	248 425,00	253 394,00		1 216 151,00	212 609,04	227 679,37	440 288,41	98,14	30,82	
1/111	2023/2.26	325 000,00	333 775,00	340 451,00	347 260,00	354 205,00		1 700 691,00	279 775,50	318 169,26	597 944,76	97,90	30,19	

DPPI - Demonstração de Execução do Plano Plurianual de Investimentos

Município de Mêda

(designação da autarquia local)

Período: de 01-01-2023 a 31-12-2023

Euros

Objetivo	Número do Projeto	Designação do Projeto	Forma de Realização	Rubrica Orçamental	Fonte de Financiamento					Datas		Fase de Execução
					RG	RP	UE	EMPR	ND	Início	Fim	
[1]	[2]	[3]	[4]	[5]	[6]	[7]	[8]	[9]	[10]	[11]	[12]	[13]
1/111	2023/2.27	Segurança Social - Regime Geral	V	D1.3		13 082,00				2023-01-01	2027-12-31	
1/111	2023/2.28	Seguros Acidentes de Trabalho Doenças Profissionais	V	D1.3		260 972,84				2023-01-01	2027-12-31	
1/111	2023/2.29	Outras Prestações Familiares	V	D1.3		12 382,60				2023-01-01	2027-12-31	
1/111	2023/2.30	Suplemento de Penosidade e Insalubridade	V	D1.2		44 026,53				2023-01-01	2027-12-31	
1/111	2023/3.1	Matérias-primas e subsidiárias	O	D2		33 009,69				2023-01-01	2027-12-31	
1/111	2023/3.2	Gasolina	O	D2		111 534,54				2023-01-01	2027-12-31	
1/111	2023/3.3	Gasóleo	O	D2		1 011 649,90				2023-01-01	2027-12-31	
1/111	2023/3.4	Outros Combustíveis	O	D2		30 567,71				2023-01-01	2027-12-31	
1/111	2023/3.5	Munições, explosivos e artifícios	O	D2		1 308,00				2023-01-01	2027-12-31	
1/111	2023/3.6	Limpeza e Higiene	O	D2		80 030,51				2023-01-01	2027-12-31	
1/111	2023/3.7	Alimentação - Refeições Confeccionadas	O	D2		1 308,00				2023-01-01	2027-12-31	
1/111	2023/3.8	Alimentação - Géneros para Confeccionar	O	D2		173 656,80				2023-01-01	2027-12-31	
1/111	2023/3.9	Vestuário e artigos Pessoais	O	D2		17 082,00				2023-01-01	2027-12-31	
1/111	2023/3.10	Material de Escritório	O	D2		115 737,14				2023-01-01	2027-12-31	
1/111	2023/3.11	Produtos Químicos e Farmacêuticos	O	D2		95 492,61				2023-01-01	2027-12-31	
1/111	2023/3.12	Material de Transporte - Peças	O	D2		169 660,43				2023-01-01	2027-12-31	
1/111	2023/3.13	Material de consumo hoteleiro	O	D2		4 413,00				2023-01-01	2027-12-31	
1/111	2023/3.14	Outro Material - Peças	O	D2		4 159,16				2023-01-01	2027-12-31	
1/111	2023/3.15	Prémios, condecorações e ofertas	O	D2		117 326,31				2023-01-01	2027-12-31	
1/111	2023/3.16	Mercadorias para venda - Outras	O	D2		256 269,31				2023-01-01	2027-12-31	
1/111	2023/3.17	Ferramentas e Utensílios	O	D2		8 361,73				2023-01-01	2027-12-31	
1/111	2023/3.18	Livros e Documentação Técnica	O	D2		2 617,00				2023-01-01	2027-12-31	
1/111	2023/3.19	Artigos Honoríficos e de Decoração	O	D2		4 082,40				2023-01-01	2027-12-31	
1/111	2023/3.20	Material de Educação, Cultura e Recreio	O	D2		7 545,79				2023-01-01	2027-12-31	
1/111	2023/3.21	Outros bens	O	D2		485 897,14				2023-01-01	2027-12-31	
1/111	2023/3.22	Encargos das instalações	O	D2		723 541,32				2023-01-01	2027-12-31	
1/111	2023/3.23	Conservação de bens	O	D2		248 261,26				2023-01-01	2027-12-31	
1/111	2023/3.24	Locaçao de outros bens	O	D2		122 639,44				2023-01-01	2027-12-31	
1/111	2023/3.25	Comunicações	O	D2		378 783,27				2023-01-01	2027-12-31	
1/111	2023/3.26	Transportes	O	D2		2 617,00				2023-01-01	2027-12-31	
1/111	2023/3.27	Representação dos Serviços	O	D2		74 661,75				2023-01-01	2027-12-31	

DPPI - Demonstração de Execução do Plano Plurianual de Investimentos

Município de Mêda

(designação da autarquia local)

Período: de 01-01-2023 a 31-12-2023

Euros

Objetivo	Número do Projeto	Montante Previsto							Montante Executado			Nível de Execução Financeira Anual %	Nível de Execução Financeira Global %	
		Ano 2023	Períodos Futuros					Total	Anos Anteriores	Ano 2023	Total			
			Ano 2024	Ano 2025	Ano 2026	Ano 2027	Anos Seguintes							
[1]	[2]	[14]	[15]	[16]	[17]	[18]	[19]	[20]=[14]+...+[19]	[21]	[22]	[23]=[21]+[22]	[24]=[22]/[14]*100	[25]=[23]/([20]+[21])*100	
1/111	2023/2.27	2 500,00	2 568,00	2 619,00	2 671,00	2 724,00		13 082,00				0,00	0,00	
1/111	2023/2.28	42 500,00	43 648,00	44 521,00	45 411,00	46 319,00		222 399,00	38 573,84	38 855,22	77 429,06	91,42	29,67	
1/111	2023/2.29	2 000,00	2 054,00	2 095,00	2 137,00	2 180,00		10 466,00	1 916,60		1 916,60	0,00	15,48	
1/111	2023/2.30	7 500,00	7 703,00	7 857,00	8 014,00	8 174,00		39 248,00	4 778,53	5 993,56	10 772,09	79,91	24,47	
1/111	2023/3.1	5 750,00	5 905,00	6 023,00	6 143,00	6 266,00		30 087,00	2 922,69	4 679,55	7 602,24	81,38	23,03	
1/111	2023/3.2	24 000,00	17 973,00	18 332,00	18 699,00	19 073,00		98 077,00	13 457,54	13 210,80	26 668,34	55,05	23,91	
1/111	2023/3.3	164 500,00	169 455,00	172 844,00	176 301,00	179 827,00		862 927,00	148 722,90	139 822,53	288 545,43	85,00	28,52	
1/111	2023/3.4	5 000,00	5 135,00	5 238,00	5 343,00	5 450,00		26 166,00	4 401,71	2 049,40	6 451,11	40,99	21,10	
1/111	2023/3.5	250,00	257,00	262,00	267,00	272,00		1 308,00				0,00	0,00	
1/111	2023/3.6	15 000,00	12 838,00	13 095,00	13 357,00	13 624,00		67 914,00	12 116,51	14 101,00	26 217,51	94,01	32,76	
1/111	2023/3.7	250,00	257,00	262,00	267,00	272,00		1 308,00				0,00	0,00	
1/111	2023/3.8	43 500,00	25 675,00	26 189,00	26 713,00	27 247,00		149 324,00	24 332,80	37 903,92	62 236,72	87,14	35,84	
1/111	2023/3.9	6 500,00	2 568,00	2 619,00	2 671,00	2 724,00		17 082,00		4 719,89	4 719,89	72,61	27,63	
1/111	2023/3.10	27 000,00	17 973,00	18 332,00	18 699,00	19 073,00		101 077,00	14 660,14	19 120,18	33 780,32	70,82	29,19	
1/111	2023/3.11	20 000,00	15 405,00	15 713,00	16 027,00	16 348,00		83 493,00	11 999,61	17 079,84	29 079,45	85,40	30,45	
1/111	2023/3.12	27 500,00	28 243,00	28 808,00	29 384,00	29 972,00		143 907,00	25 753,43	24 084,28	49 837,71	87,58	29,37	
1/111	2023/3.13	750,00	770,00	785,00	801,00	817,00		3 923,00	490,00	320,00	810,00	42,67	18,35	
1/111	2023/3.14	750,00	770,00	785,00	801,00	817,00		3 923,00	236,16	711,56	947,72	94,87	22,79	
1/111	2023/3.15	31 000,00	15 405,00	15 713,00	16 027,00	16 348,00		94 493,00	22 833,31	18 862,52	41 695,83	60,85	35,54	
1/111	2023/3.16	35 000,00	46 215,00	47 139,00	48 082,00	49 044,00		225 480,00	30 789,31	29 634,21	60 423,52	84,67	23,58	
1/111	2023/3.17	1 500,00	1 541,00	1 572,00	1 603,00	1 635,00		7 851,00	510,73	1 113,99	1 624,72	74,27	19,43	
1/111	2023/3.18	500,00	514,00	524,00	534,00	545,00		2 617,00		27,90	27,90	5,58	1,07	
1/111	2023/3.19	750,00	770,00	785,00	801,00	817,00		3 923,00	159,40		159,40	0,00	3,90	
1/111	2023/3.20	1 250,00	1 284,00	1 310,00	1 336,00	1 363,00		6 543,00	1 002,79	115,00	1 117,79	9,20	14,81	
1/111	2023/3.21	89 000,00	77 025,00	78 566,00	80 137,00	81 740,00		406 468,00	79 429,14	69 720,51	149 149,65	78,34	30,70	
1/111	2023/3.22	48 130,00	115 538,00	117 849,00	120 206,00	122 610,00		524 333,00	199 208,32	29 445,55	228 653,87	61,18	31,60	
1/111	2023/3.23	48 500,00	41 080,00	41 902,00	42 740,00	43 595,00		217 817,00	30 444,26	41 918,24	72 362,50	86,43	29,15	
1/111	2023/3.24	20 000,00	20 540,00	20 951,00	21 370,00	21 797,00		104 658,00	17 981,44	13 296,92	31 278,36	66,48	25,50	
1/111	2023/3.25	67 500,00	66 755,00	68 090,00	69 452,00	70 841,00		342 638,00	36 145,27	33 063,69	69 208,96	48,98	18,27	
1/111	2023/3.26	500,00	514,00	524,00	534,00	545,00		2 617,00		275,60	275,60	55,12	10,53	
1/111	2023/3.27	8 500,00	12 838,00	13 095,00	13 357,00	13 624,00		61 414,00	13 247,75	7 506,09	20 753,84	88,31	27,80	

DPPI - Demonstração de Execução do Plano Plurianual de Investimentos

Município de Mêda

(designação da autarquia local)

Periodo: de 01-01-2023 a 31-12-2023

Euros

Objetivo	Número do Projeto	Designação do Projeto	Forma de Realização	Rubrica Orçamental	Fonte de Financiamento					Datas		Fase de Execução
					RG	RP	UE	EMPR	ND	Início	Fim	
[1]	[2]	[3]	[4]	[5]	[6]	[7]	[8]	[9]	[10]	[11]	[12]	[13]
1/111	2023/3.28	Seguros	O	D2		253 878,16				2023-01-01	2027-12-31	
1/111	2023/3.29	Deslocações e Estadas	O	D2		29 684,02				2023-01-01	2027-12-31	
1/111	2023/3.30	Estudos, Pareceres, Projectos e Consultadoria	O	D2		264 740,00				2023-01-01	2027-12-31	
1/111	2023/3.31	Formação	O	D2		23 307,58				2023-01-01	2027-12-31	
1/111	2023/3.32	Seminários, Exposições e similares	O	D2		1 308,00				2023-01-01	2027-12-31	
1/111	2023/3.33	Publicidade	O	D2		147 325,61				2023-01-01	2027-12-31	
1/111	2023/3.34	Vigilância e Segurança	O	D2		3 923,00				2023-01-01	2027-12-31	
1/111	2023/3.35	Assistência Técnica	O	D2		99 182,10				2023-01-01	2027-12-31	
1/111	2023/3.36	Trabalhos Especializados	O	D2		1 401 899,44				2023-01-01	2027-12-31	
1/111	2023/3.37	Serviços de Saúde	O	D2		75 195,80				2023-01-01	2027-12-31	
1/111	2023/3.38	Encargos de Cobrança de Receitas	O	D2		120 273,72				2023-01-01	2027-12-31	
1/111	2023/3.39	Outros Serviços	O	D2		116 583,01				2023-01-01	2027-12-31	
1/111	2023/3.40	Revisor Oficial de Contas (ROC)	O	D2		76 012,40				2023-01-01	2027-12-31	
1/111	2023/4.1	Impostos e Taxas	O	D5		84 823,11				2023-01-01	2027-12-31	
1/111	2023/4.2	Outras Restituições	O	D5		3 923,00				2023-01-01	2027-12-31	
1/111	2023/4.3	IVA Pago	O	D5		5 234,00				2023-01-01	2027-12-31	
1/111	2023/4.4	Serviços Bancários	O	D5		2 617,00				2023-01-01	2027-12-31	
1/111	2023/4.5	Outras	O	D5		81 421,87				2023-01-01	2027-12-31	
1/111	2023/4.6	Outras despesas de capital	O	D8		26 082,00				2023-01-01	2027-12-31	
1/111	2023/5.1	Aquisição de Terrenos	O	D6		1 137 022,00				2023-01-01	2027-12-31	
1/111	2023/5.2.1	Aquisição de Imóveis	O	D6		100 758,00				2023-01-01	2027-12-31	
1/111	2023/5.2.2	Beneficiação e Reparação de Edifícios	E	D6		103 683,61				2023-01-01	2027-12-31	
1/111	2023/5.3.1	Aquisição de Equipamento de Transporte	O	D6		1 098 625,16				2023-01-01	2027-12-31	
1/111	2023/5.3.2	Grandes Reparações em equipamento de transporte	O	D6		79 503,78				2023-01-01	2027-12-31	
1/111	2023/5.3.3	Aquisição de Viatura em Regime de Leasing	O	D6		5,00				2023-01-01	2027-12-31	
1/111	2023/5.3.4	Juros de Leasing	O	D3		5,00				2023-01-01	2027-12-31	
1/111	2023/5.4	Equipamento de Informática	O	D6		131 111,07				2023-01-01	2027-12-31	
1/111	2023/5.5	Software Informático	O	D6		141 629,99				2023-01-01	2027-12-31	
1/111	2023/5.6	Equipamento Administrativo	O	D6		60 745,35				2023-01-01	2027-12-31	
1/111	2023/5.7	Equipamento Básico	O	D6		264 067,61				2023-01-01	2027-12-31	
1/111	2023/5.8	Ferramentas e Utensílios	O	D6		24 227,47				2023-01-01	2027-12-31	

DPPI - Demonstração de Execução do Plano Plurianual de Investimentos

Município de Mêda

(designação da autarquia local)

Período: de 01-01-2023 a 31-12-2023

Euros

Objetivo	Número do Projeto	Montante Previsto							Montante Executado			Nível de Execução Financeira Anual %	Nível de Execução Financeira Global %	
		Ano 2023	Períodos Futuros					Total	Anos Anteriores	Ano 2023	Total			
			Ano 2024	Ano 2025	Ano 2026	Ano 2027	Anos Seguintes							
[1]	[2]	[14]	[15]	[16]	[17]	[18]	[19]	[20]=[14]+...+[19]	[21]	[22]	[23]=[21]+[22]	[24]=[22]/[14]*100	[25]=[23]/([20]+[21])*100	
1/111	2023/3.28	42 500,00	43 648,00	44 521,00	45 411,00	46 319,00		222 399,00	31 479,16	39 134,08	70 613,24	92,08	27,81	
1/111	2023/3.29	9 000,00	4 108,00	4 190,00	4 274,00	4 359,00		25 931,00	3 753,02	7 727,77	11 480,79	85,86	38,68	
1/111	2023/3.30	36 000,00	48 783,00	49 759,00	50 754,00	51 769,00		237 065,00	27 675,00	22 140,00	49 815,00	61,50	18,82	
1/111	2023/3.31	7 800,00	3 081,00	3 143,00	3 206,00	3 270,00		20 500,00	2 807,58	5 861,70	8 669,28	75,15	37,20	
1/111	2023/3.32	250,00	257,00	262,00	267,00	272,00		1 308,00				0,00	0,00	
1/111	2023/3.33	25 000,00	23 108,00	23 570,00	24 041,00	24 522,00		120 241,00	27 084,61	23 748,95	50 833,56	95,00	34,50	
1/111	2023/3.34	750,00	770,00	785,00	801,00	817,00		3 923,00				0,00	0,00	
1/111	2023/3.35	42 000,00	12 838,00	13 095,00	13 357,00	13 624,00		94 914,00	4 268,10	37 261,14	41 529,24	88,72	41,87	
1/111	2023/3.36	326 950,00	231 075,00	235 697,00	240 411,00	245 219,00		1 279 352,00	122 547,44	258 483,68	381 031,12	79,06	27,18	
1/111	2023/3.37	12 500,00	12 838,00	13 095,00	13 357,00	13 624,00		65 414,00	9 781,80	9 806,24	19 588,04	78,45	26,05	
1/111	2023/3.38	20 000,00	20 540,00	20 951,00	21 370,00	21 797,00		104 658,00	15 615,72	16 575,03	32 190,75	82,88	26,76	
1/111	2023/3.39	27 078,00	17 973,00	18 332,00	18 699,00	19 073,00		101 155,00	15 428,01	22 176,10	37 604,11	81,90	32,26	
1/111	2023/3.40	12 250,00	12 581,00	12 833,00	13 090,00	13 352,00		64 106,00	11 906,40	11 297,55	23 203,95	92,22	30,53	
1/111	2023/4.1	26 900,00	10 270,00	10 475,00	10 685,00	10 899,00		69 229,00	15 594,11	25 620,77	41 214,88	95,24	48,59	
1/111	2023/4.2	750,00	770,00	785,00	801,00	817,00		3 923,00				0,00	0,00	
1/111	2023/4.3	1 000,00	1 027,00	1 048,00	1 069,00	1 090,00		5 234,00				0,00	0,00	
1/111	2023/4.4	500,00	514,00	524,00	534,00	545,00		2 617,00				0,00	0,00	
1/111	2023/4.5	17 497,00	12 838,00	13 095,00	13 357,00	13 624,00		70 411,00	11 010,87	10 608,84	21 619,71	60,63	26,55	
1/111	2023/4.6	15 500,00	2 568,00	2 619,00	2 671,00	2 724,00		26 082,00		14 332,92	14 332,92	92,47	54,95	
1/111	2023/5.1	78 799,00	256 750,00	261 885,00	267 123,00	272 465,00		1 137 022,00		8 000,00	8 000,00	10,15	0,70	
1/111	2023/5.2.1	16 100,00	20 540,00	20 951,00	21 370,00	21 797,00		100 758,00				0,00	0,00	
1/111	2023/5.2.2	19 000,00	10 270,00	10 475,00	10 685,00	10 899,00		61 329,00	42 354,61	15 469,28	57 823,89	81,42	55,77	
1/111	2023/5.3.1	200 000,00	205 400,00	209 508,00	213 698,00	217 972,00		1 046 578,00	52 047,16	137 417,09	189 464,25	68,71	17,25	
1/111	2023/5.3.2	24 000,00	10 270,00	10 475,00	10 685,00	10 899,00		66 329,00	13 174,78	20 468,18	33 642,96	85,28	42,32	
1/111	2023/5.3.3	1,00	1,00	1,00	1,00	1,00		5,00				0,00	0,00	
1/111	2023/5.3.4	1,00	1,00	1,00	1,00	1,00		5,00				0,00	0,00	
1/111	2023/5.4	79 298,00	10 270,00	10 475,00	10 685,00	10 899,00		121 627,00	9 484,07	69 771,88	79 255,95	87,99	60,45	
1/111	2023/5.5	52 500,00	17 973,00	18 332,00	18 699,00	19 073,00		126 577,00	15 052,99	29 693,91	44 746,90	56,56	31,59	
1/111	2023/5.6	18 000,00	10 270,00	10 475,00	10 685,00	10 899,00		60 329,00	416,35	10 937,94	11 354,29	60,77	18,69	
1/111	2023/5.7	43 000,00	41 080,00	41 902,00	42 740,00	43 595,00		212 317,00	51 750,61	41 532,08	93 282,69	96,59	35,33	
1/111	2023/5.8	6 300,00	3 595,00	3 667,00	3 740,00	3 815,00		21 117,00	3 110,47	4 896,01	8 006,48	77,71	33,05	

DPPI - Demonstração de Execução do Plano Plurianual de Investimentos

Município de Mêda

(designação da autarquia local)

Período: de 01-01-2023 a 31-12-2023

Euros

Objetivo	Número do Projeto	Designação do Projeto	Forma de Realização	Rubrica Orçamental	Fonte de Financiamento					Datas		Fase de Execução
					RG	RP	UE	EMPR	ND	Início	Fim	
[1]	[2]	[3]	[4]	[5]	[6]	[7]	[8]	[9]	[10]	[11]	[12]	[13]
1/111	2023/5.9	Estudos e Projetos	O	D6		869 099,50				2023-01-01	2027-12-31	
1/111	2023/5.10	Outros Investimentos	O	D6		191 846,88				2023-01-01	2027-12-31	
1/111	2023/6	Boletim Municipal	O	D2		66 375,00				2023-01-01	2027-12-31	
1/121	2021/1.1	Ampliação e Requalificação	O	D6		26 166,00				2021-01-01	2022-12-31	3
1/121	2021/1.2	Equipamento de Esterlização de Animais	O	D6		13 082,00				2021-01-01	2027-12-31	3
1/121	2023/7.1	Equipamento Básico	O	D6		57 791,75				2023-01-01	2027-12-31	
1/121	2023/7.2	Equipamento de Sinalização	O	D6		7 015,90				2023-01-01	2027-12-31	
1/121	2023/7.3	Ferramentas e Utensílios	O	D6		3 179,99				2023-01-01	2027-12-31	
1/121	2023/7.4	Abertura de Aceiros	E	D6		65 414,00				2023-01-01	2027-12-31	
1/121	2023/7.5	Aquisição Bens	O	D2		126 757,38				2023-01-01	2027-12-31	
1/121	2023/7.6	Exercícios / Simulações / Ações de Formação	O	D2		14 872,00				2023-01-01	2027-12-31	
1/121	2023/7.7	Limpeza de Bermas e Valetas em Vias Municipais	O	D2		128 294,80				2023-01-01	2027-12-31	
1/121	2023/7.8	Limpeza de Faixas de Gestão de Combustível	O	D2		433 128,00				2023-01-01	2027-12-31	
1/121	2023/7.9	Eliminação de Pragas	O	D2		33 396,01				2023-01-01	2027-12-31	
1/121	2023/7.10	Aluguer de Contentores	O	D2		77 932,76				2023-01-01	2027-12-31	
1/121	2023/7.11	Recuperação de Galerias Ripículas	O	D2		1 975,05	11 191,95			2023-01-01	2027-12-31	
1/121	2023/7.12	Reflorestação de Terrenos	O	D6		13 098,80	52 395,20			2023-01-01	2027-12-31	
1/121	2023/7.13	Outros Serviços	O	D2		14 020,85				2023-01-01	2027-12-31	
1/121	2023/8.1	Transferências de Capital	O	D7.1.2		210 748,50				2023-01-01	2027-12-31	
1/121	2023/8.2	Transferências Correntes	O	D4.1.2		57 329,00				2023-01-01	2027-12-31	
1/121	2023/8.3	E.I.P. (Equipa de Intervenção Permanente)	O	D4.1.2		444 919,68				2023-01-01	2027-12-31	
1/121	2023/9	Construção do Centro de Operações da Proteção Civil de Mêda		D6					60 001,00	2023-01-01	2023-12-31	
2/211	2023/10.1	Pessoal dos Quadros - Pessoal em Funções	V	D1.1		1 753 372,21				2023-01-01	2027-12-31	
2/211	2023/10.2	Pessoal dos Quadros - Alterações Obrigatórias Posicionamento Remuneratório	V	D1.1		5 234,00				2023-01-01	2027-12-31	
2/211	2023/10.3	Pessoal dos Quadros - Alterações Facultativas Posicionamento Remuneratório	V	D1.1		5,00				2023-01-01	2027-12-31	
2/211	2023/10.4	Pessoal dos Quadros - Recrutamento de Pessoal para Novos Postos de Trabalho	V	D1.1		5,00				2023-01-01	2027-12-31	
2/211	2023/10.5	Pessoal Contratado a Termo - Pessoal em Funções	V	D1.1		5,00				2023-01-01	2027-12-31	
2/211	2023/10.6	Recrutamento de Pessoal p/ Novos Postos de Trabalho	V	D1.1		5,00				2023-01-01	2027-12-31	
2/211	2023/10.7	Pessoal Aguardando Aposentação	V	D1.1		15 083,76				2023-01-01	2027-12-31	
2/211	2023/10.8	Subsídio de Refeição	V	D1.1		193 404,81				2023-01-01	2027-12-31	

DPPI - Demonstração de Execução do Plano Plurianual de Investimentos

Município de Mêda

(designação da autarquia local)

Período: de 01-01-2023 a 31-12-2023

Euros

Objetivo	Número do Projeto	Montante Previsto							Montante Executado			Nível de Execução Financeira Anual %	Nível de Execução Financeira Global %	
		Ano 2023	Períodos Futuros					Total	Anos Anteriores	Ano 2023	Total			
			Ano 2024	Ano 2025	Ano 2026	Ano 2027	Anos Seguintes							
[1]	[2]	[14]	[15]	[16]	[17]	[18]	[19]	[20]=[14]+...+[19]	[21]	[22]	[23]=[21]+[22]	[24]=[22]/[14]*100	[25]=[23]/([20]+[21])*100	
1/111	2023/5.9	179 000,00	154 050,00	157 131,00	160 274,00	163 479,00		813 934,00	55 165,50	28 290,00	83 455,50	15,80	9,60	
1/111	2023/5.10	102 386,00	17 973,00	18 332,00	18 699,00	19 073,00		176 463,00	15 383,88	80 260,81	95 644,69	78,39	49,85	
1/111	2023/6	24 046,00	10 270,00	10 475,00	10 685,00	10 899,00		66 375,00		9 867,40	9 867,40	41,04	14,87	
1/121	2021/1.1	5 000,00	5 135,00	5 238,00	5 343,00	5 450,00		26 166,00				0,00	0,00	
1/121	2021/1.2	2 500,00	2 568,00	2 619,00	2 671,00	2 724,00		13 082,00				0,00	0,00	
1/121	2023/7.1	10 000,00	10 270,00	10 475,00	10 685,00	10 899,00		52 329,00	5 462,75	5 762,37	11 225,12	57,62	19,42	
1/121	2023/7.2	1 000,00	1 027,00	1 048,00	1 069,00	1 090,00		5 234,00	1 781,90	150,06	1 931,96	15,01	27,54	
1/121	2023/7.3	500,00	514,00	524,00	534,00	545,00		2 617,00	562,99		562,99	0,00	17,70	
1/121	2023/7.4	12 500,00	12 838,00	13 095,00	13 357,00	13 624,00		65 414,00				0,00	0,00	
1/121	2023/7.5	12 843,99	25 675,00	26 189,00	26 713,00	27 247,00		118 667,99	8 089,39	5 234,64	13 324,03	40,76	10,51	
1/121	2023/7.6	2 500,00	2 568,00	2 619,00	2 671,00	2 724,00		13 082,00	1 790,00		1 790,00	0,00	12,04	
1/121	2023/7.7	15 265,00	20 540,00	20 951,00	21 370,00	21 797,00		99 923,00	28 371,80	15 264,00	43 635,80	99,99	34,01	
1/121	2023/7.8	57 431,00	56 485,00	57 615,00	58 767,00	59 942,00		290 240,00	142 888,00	57 430,80	200 318,80	100,00	46,25	
1/121	2023/7.9	4 452,01	5 135,00	5 238,00	5 343,00	5 450,00		25 618,01	7 778,00	4 452,00	12 230,00	100,00	36,62	
1/121	2023/7.10	9 613,00	10 270,00	10 475,00	10 685,00	10 899,00		51 942,00	25 990,76	9 120,45	35 111,21	94,88	45,05	
1/121	2023/7.11	2 500,00	2 568,00	2 619,00	2 671,00	2 724,00		13 082,00	85,00		85,00	0,00	0,65	
1/121	2023/7.12	12 500,00	12 838,00	13 095,00	13 357,00	13 624,00		65 414,00	80,00		80,00	0,00	0,12	
1/121	2023/7.13	1 723,00	2 568,00	2 619,00	2 671,00	2 724,00		12 305,00	1 715,85	1 722,00	3 437,85	99,94	24,52	
1/121	2023/8.1	80 700,00	15 405,00	15 713,00	16 027,00	16 348,00		144 193,00	66 555,50	80 700,00	147 255,50	100,00	69,87	
1/121	2023/8.2		10 270,00	10 475,00	10 685,00	10 899,00		42 329,00	15 000,00		15 000,00	0,00	26,16	
1/121	2023/8.3	81 084,00	79 079,00	80 661,00	82 274,00	83 919,00		407 017,00	37 902,68	40 534,89	78 437,57	49,99	17,63	
1/121	2023/9	30 001,00	30 000,00					60 001,00				0,00	0,00	
2/211	2023/10.1	285 000,00	292 695,00	298 549,00	304 520,00	310 610,00		1 491 374,00	261 998,21	273 643,11	535 641,32	96,02	30,55	
2/211	2023/10.2	1 000,00	1 027,00	1 048,00	1 069,00	1 090,00		5 234,00				0,00	0,00	
2/211	2023/10.3	1,00	1,00	1,00	1,00	1,00		5,00				0,00	0,00	
2/211	2023/10.4	1,00	1,00	1,00	1,00	1,00		5,00				0,00	0,00	
2/211	2023/10.5	1,00	1,00	1,00	1,00	1,00		5,00				0,00	0,00	
2/211	2023/10.6	1,00	1,00	1,00	1,00	1,00		5,00				0,00	0,00	
2/211	2023/10.7	2 500,00	2 568,00	2 619,00	2 671,00	2 724,00		13 082,00	2 001,76	27,52	2 029,28	1,10	13,45	
2/211	2023/10.8	34 075,00	31 837,00	32 474,00	33 123,00	33 785,00		165 294,00	28 110,81	33 126,80	61 237,61	97,22	31,66	

DPPI - Demonstração de Execução do Plano Plurianual de Investimentos

Município de Mêda

(designação da autarquia local)

Período: de 01-01-2023 a 31-12-2023

Euros

Objetivo	Número do Projeto	Designação do Projeto	Forma de Realização	Rubrica Orçamental	Fonte de Financiamento					Datas		Fase de Execução
					RG	RP	UE	EMPR	ND	Início	Fim	
[1]	[2]	[3]	[4]	[5]	[6]	[7]	[8]	[9]	[10]	[11]	[12]	[13]
2/211	2023/10.9	Subsídios de Férias e de Natal	V	D1.1		340 504,26				2023-01-01	2027-12-31	
2/211	2023/10.10	Remunerações por Doença e Maternidade/Paternidade	V	D1.1		17 409,86				2023-01-01	2027-12-31	
2/211	2023/10.11	Abonos Variáveis ou Eventuais - Horas Extraordinárias	V	D1.2		22 166,00				2023-01-01	2027-12-31	
2/211	2023/10.12	Indemnizações por Cessação de Funções	V	D1.2		5,00				2023-01-01	2027-12-31	
2/211	2023/10.13	Outros Suplementos e Prémios - Outros	V	D1.2		5,00				2023-01-01	2027-12-31	
2/211	2023/10.14	Segurança Social - Outros Encargos com a Saúde	V	D1.3		1 308,00				2023-01-01	2027-12-31	
2/211	2023/10.15	Segurança Social - Subsídio Familiar a Crianças e Jovens	V	D1.3		13 837,00				2023-01-01	2027-12-31	
2/211	2023/10.16	Caixa Geral de Aposentações	V	D1.3		408 130,61				2023-01-01	2027-12-31	
2/211	2023/10.17	Regime Geral	V	D1.3		105 903,95				2023-01-01	2027-12-31	
2/211	2023/10.18	Segurança Social - Regime Geral	V	D1.3		2 617,00				2023-01-01	2027-12-31	
2/211	2023/10.19	Seguros Acidentes de Trabalho e Doenças Profissionais	V	D1.3		5,00				2023-01-01	2027-12-31	
2/212	2017/13	Requalificação da Escola Básica e Secundária de Mêda	E	D6		84 056,60	476 320,72			2017-01-01	2027-12-31	
2/212	2023/11.1	Serviços	O	D2		6 374,64				2023-01-01	2027-12-31	
2/212	2023/11.2	Equipamentos	O	D6		6 742,48				2023-01-01	2027-12-31	
2/212	2023/12	Aq. Fichas de Trabalho dos Manuais Escolares no 1º ciclo	O	D2		36 776,85				2023-01-01	2027-12-31	
2/212	2023/13.1	Transportes Escolares	O	D2		543 221,88				2023-01-01	2027-12-31	
2/212	2023/13.2	Gás para as Escolas	O	D2		175 675,50				2023-01-01	2027-12-31	
2/212	2023/13.3	Atribuição de Bolsas de Estudo	O	D4.1.3		77 415,00				2023-01-01	2027-12-31	
2/212	2023/13.4	Comparticipação Despesas Deslocação Alunos	O	D4.1.3		11 107,55				2023-01-01	2027-12-31	
2/212	2023/13.5	Alimentação - Géneros para confecionar	O	D2		624 780,40				2023-01-01	2027-12-31	
2/212	2023/13.6	Conservação de Bens	O	D2		15 082,00				2023-01-01	2027-12-31	
2/212	2023/13.7	Encargos de Instalações	O	D2		153 066,46				2023-01-01	2027-12-31	
2/212	2023/13.8	Req. e Benef. do Agrupamento de Escolas de Mêda	O	D6		45 942,15				2023-01-01	2027-12-31	
2/212	2023/13.9	Comunicações	O	D2		35 940,60				2023-01-01	2027-12-31	
2/212	2023/13.10	Material de Higiene e Limpeza	O	D2		44 313,22				2023-01-01	2027-12-31	
2/212	2023/13.11	Aquisição de Equipamento	E	D6		20 234,00				2023-01-01	2027-12-31	
2/212	2023/13.12	Assistência Técnica	O	D2		10 466,00				2023-01-01	2027-12-31	
2/212	2023/13.13	Ferramentas e Utensílios	O	D2		2 617,00				2023-01-01	2027-12-31	
2/212	2023/13.14	Material de Consumo Hoteleiro	O	D2		15 700,00				2023-01-01	2027-12-31	
2/220	2022/76	Protocolo na Especialidade de Oftalmologia com a Fundação Álvaro Carvalho	O	D4.1.2		121 708,00				2022-01-01	2027-12-31	
2/220	2022/88	Termas de Longroiva	E	D6		50 000,00				2022-01-01	2024-12-31	

DPPI - Demonstração de Execução do Plano Plurianual de Investimentos

Município de Mêda

(designação da autarquia local)

Período: de 01-01-2023 a 31-12-2023

Euros

Objetivo	Número do Projeto	Montante Previsto							Montante Executado			Nível de Execução Financeira Anual %	Nível de Execução Financeira Global %	
		Ano 2023	Períodos Futuros					Total	Anos Anteriores	Ano 2023	Total			
			Ano 2024	Ano 2025	Ano 2026	Ano 2027	Anos Seguintes							
[1]	[2]	[14]	[15]	[16]	[17]	[18]	[19]	[20]=[14]+...+[19]	[21]	[22]	[23]=[21]+[22]	[24]=[22]/[14]*100	[25]=[23]/([20]+[21])*100	
2/211	2023/10.9	48 140,00	59 053,00	60 234,00	61 439,00	62 668,00		291 534,00	48 970,26	47 865,81	96 836,07	99,43	28,44	
2/211	2023/10.10	10 000,00	1 541,00	1 572,00	1 603,00	1 635,00		16 351,00	1 058,86	9 159,79	10 218,65	91,60	58,69	
2/211	2023/10.11	1 000,00	5 135,00	5 238,00	5 343,00	5 450,00		22 166,00		263,93	263,93	26,39	1,19	
2/211	2023/10.12	1,00	1,00	1,00	1,00	1,00		5,00				0,00	0,00	
2/211	2023/10.13	1,00	1,00	1,00	1,00	1,00		5,00				0,00	0,00	
2/211	2023/10.14	250,00	257,00	262,00	267,00	272,00		1 308,00		143,56	143,56	57,42	10,98	
2/211	2023/10.15	4 750,00	1 797,00	1 833,00	1 870,00	1 907,00		12 157,00	1 680,00	2 374,68	4 054,68	49,99	29,30	
2/211	2023/10.16	61 000,00	69 323,00	70 709,00	72 123,00	73 565,00		346 720,00	61 410,61	60 941,87	122 352,48	99,90	29,98	
2/211	2023/10.17	17 500,00	17 973,00	18 332,00	18 699,00	19 073,00		91 577,00	14 326,95	12 965,96	27 292,91	74,09	25,77	
2/211	2023/10.18	500,00	514,00	524,00	534,00	545,00		2 617,00				0,00	0,00	
2/211	2023/10.19	1,00	1,00	1,00	1,00	1,00		5,00				0,00	0,00	
2/212	2017/13	98 420,00						98 420,00	461 957,32	49 664,67	511 621,99	50,46	91,30	
2/212	2023/11.1	2 000,00						2 000,00	4 374,64		4 374,64	0,00	68,63	
2/212	2023/11.2	5 000,00						5 000,00	1 742,48		1 742,48	0,00	25,84	
2/212	2023/12	5 000,00	5 135,00	5 238,00	5 343,00	5 450,00		26 166,00	10 610,85	4 669,00	15 279,85	93,38	41,55	
2/212	2023/13.1	92 404,15	89 863,00	91 660,00	93 493,00	95 363,00		462 783,15	80 438,73	86 192,62	166 631,35	93,28	30,67	
2/212	2023/13.2	27 000,00	30 810,00	31 426,00	32 055,00	32 696,00		153 987,00	21 688,50	12 622,89	34 311,39	46,75	19,53	
2/212	2023/13.3	12 001,00	12 838,00	13 095,00	13 357,00	13 624,00		64 915,00	12 500,00	12 000,00	24 500,00	99,99	31,65	
2/212	2023/13.4	1 535,00	2 054,00	2 095,00	2 137,00	2 180,00		10 001,00	1 106,55	1 534,52	2 641,07	99,97	23,78	
2/212	2023/13.5	96 500,00	112 970,00	115 229,00	117 534,00	119 885,00		562 118,00	62 662,40	79 859,07	142 521,47	82,76	22,81	
2/212	2023/13.6	4 500,00	2 568,00	2 619,00	2 671,00	2 724,00		15 082,00		2 283,25	2 283,25	50,74	15,14	
2/212	2023/13.7	25 000,00	25 675,00	26 189,00	26 713,00	27 247,00		130 824,00	22 242,46	15 013,78	37 256,24	60,06	24,34	
2/212	2023/13.8	2 000,00	10 270,00	10 475,00	10 685,00	10 899,00		44 329,00	1 613,15	949,34	2 562,49	47,47	5,58	
2/212	2023/13.9	1 126,00	7 703,00	7 857,00	8 014,00	8 174,00		32 874,00	3 066,60	758,51	3 825,11	67,36	10,64	
2/212	2023/13.10	7 500,00	7 703,00	7 857,00	8 014,00	8 174,00		39 248,00	5 065,22	6 028,82	11 094,04	80,38	25,04	
2/212	2023/13.11	16 000,00	1 027,00	1 048,00	1 069,00	1 090,00		20 234,00		4 535,96	4 535,96	28,35	22,42	
2/212	2023/13.12	2 000,00	2 054,00	2 095,00	2 137,00	2 180,00		10 466,00				0,00	0,00	
2/212	2023/13.13	500,00	514,00	524,00	534,00	545,00		2 617,00				0,00	0,00	
2/212	2023/13.14	3 000,00	3 081,00	3 143,00	3 206,00	3 270,00		15 700,00				0,00	0,00	
2/220	2022/76	20 000,00	20 540,00	20 951,00	21 370,00	21 797,00		104 658,00	17 050,00	19 250,00	36 300,00	96,25	29,83	
2/220	2022/88	50 000,00						50 000,00		35 425,25	35 425,25	70,85	70,85	

DPPI - Demonstração de Execução do Plano Plurianual de Investimentos

Município de Mêda

(designação da autarquia local)

Período: de 01-01-2023 a 31-12-2023

Euros

Objetivo	Número do Projeto	Designação do Projeto	Forma de Realização	Rubrica Orçamental	Fonte de Financiamento					Datas		Fase de Execução
					RG	RP	UE	EMPR	ND	Início	Fim	
[1]	[2]	[3]	[4]	[5]	[6]	[7]	[8]	[9]	[10]	[11]	[12]	[13]
2/220	2022/5008	Termas de Longroiva - Exploração	O	D2		116 998,00				2022-01-01	2022-12-31	0
2/232	2023/14	Teleassistência	O	D2		5 234,00				2023-01-01	2027-12-31	
2/232	2023/15.1	Apoio a IPSS´s - Despesas Investimento	O	D7.1.2		21 167,00				2023-01-01	2027-12-31	
2/232	2023/15.2	Apoios Sociais a Famílias	O	D4.1.3		374 034,00				2023-01-01	2027-12-31	
2/232	2023/15.3	Apoio a IPSS´s - Despesas Investimento	O	D4.1.2		240 480,00				2023-01-01	2027-12-31	
2/232	2023/16	Plano Municipal para a Igualdade - Casa da Igualdade de Mêda	O	D2		33 632,00				2023-01-01	2027-12-31	
2/232	2023/17	Encargos com a CPCJ	O	D2		16 324,21				2023-01-01	2027-12-31	
2/232	2023/18	Transferência de Competências no Domínio da Ação Social	O	D2		228 411,00				2023-01-01	2027-12-31	
2/232	2023/19	Protolocolo SCMM - Apoio a Refugiados	O	D4.1.2		569 405,62				2023-01-01	2027-12-31	
2/232	2023/20	Apoios a Refugiados	O	D4.1.3		13 082,00				2023-01-01	2027-12-31	
2/241	2022/75.1	Ref. oferta habit. pública p/resolvar cond. habit. indignas - Reabilitação de frações ou prédios	E	D6			550 001,00			2022-01-01	2024-12-31	0
2/241	2022/75.2	Ref. oferta habit. pública p/resolvar cond. habit. indignas - Aquisição e reabilitação de frações ou prédios	E	D6			405 501,00			2022-01-01	2024-12-31	0
2/241	2022/75.3	Criação resp. hab. emergência p/ aloj. temp. grupos risco - Reabilitação de frações ou prédios	E	D6			166 501,00			2022-01-01	2024-12-31	0
2/242	2003/15	Revisão do PDM	O	D6		160 352,00				2003-01-01	2023-12-31	4
2/242	2019/46	Colocação de Toponimia no Concelho	O	D2		110 027,53				2019-01-01	2027-12-31	0
2/242	2021/4	Recuperação e Requalificação de Edifícios Municipais	E	D6		11 449,35	64 879,65			2021-01-01	2027-12-31	0
2/242	2022/92	Recuperação do Solar dos Abreu	E	D6	135 544,50	135 544,50				2022-01-01	2024-12-31	0
2/242	2023/21	Reposição de Marcação Horizontal em Estradas Municipais	E	D6		121 404,00				2023-01-01	2027-12-31	
2/242	2023/22	Recuperação de Jardins no Concelho	E	D6		13 082,00				2023-01-01	2027-12-31	
2/242	2023/62	Req. da Antiga Escola Primária de Vale Flor para Centro de Acolhimento	E	D6	92 000,00	23 000,00				2023-01-01	2024-12-01	0
2/243	2023/23.1	Ampliação e Beneficiação da Rede de Recolha de Águas Residuais e Pluviais	E	D6		91 216,00				2023-01-01	2027-12-31	
2/243	2023/23.2	Reparação da Rede de Águas Residuais	O	D2		23 666,00				2023-01-01	2027-12-31	
2/243	2023/23.3	Tratamento de Efluentes	O	D2		1 629 053,40				2023-01-01	2027-12-31	
2/243	2023/24	Construção de Fossas e ETAR´s	O	D6		243 865,49				2023-01-01	2027-12-31	
2/244	2023/25.1	Ampliação e Beneficiação da Rede de Distribuição Domiciliária	E	D6		453 499,45				2023-01-01	2027-12-31	
2/244	2023/25.2	Aquisição de Medidores de Caudal	O	D6		52 329,00				2023-01-01	2027-12-31	
2/244	2023/25.3	Reparação da Rede de Distribuição Domiciliária	A	D2		13 082,00				2023-01-01	2027-12-31	
2/244	2023/25.4	Aquisição de Água em Alta	O	D2		2 265 104,41				2023-01-01	2027-12-31	
2/245	2023/26.1	Aquisição de Contentores	O	D6		45 041,30				2023-01-01	2027-12-31	

DPPI - Demonstração de Execução do Plano Plurianual de Investimentos

Município de Mêda

(designação da autarquia local)

Período: de 01-01-2023 a 31-12-2023

Euros

Objetivo	Número do Projeto	Montante Previsto							Montante Executado			Nível de Execução Financeira Anual %	Nível de Execução Financeira Global %	
		Ano 2023	Períodos Futuros					Total	Anos Anteriores	Ano 2023	Total			
			Ano 2024	Ano 2025	Ano 2026	Ano 2027	Anos Seguintes							
[1]	[2]	[14]	[15]	[16]	[17]	[18]	[19]	[20]=[14]+...+[19]	[21]	[22]	[23]=[21]+[22]	[24]=[22]/[14]*100	[25]=[23]/([20]+[21])*100	
2/220	2022/5008	116 998,00						116 998,00		107 835,48	107 835,48	92,17	92,17	
2/232	2023/14	1 000,00	1 027,00	1 048,00	1 069,00	1 090,00		5 234,00				0,00	0,00	
2/232	2023/15.1	1,00	5 135,00	5 238,00	5 343,00	5 450,00		21 167,00				0,00	0,00	
2/232	2023/15.2	80 000,00	56 485,00	57 615,00	58 767,00	59 942,00		312 809,00	61 225,00	75 440,76	136 665,76	94,30	36,54	
2/232	2023/15.3	50 000,00	46 215,00	47 139,00	48 082,00	49 044,00		240 480,00		50 000,00	50 000,00	100,00	20,79	
2/232	2023/16	4 000,00	7 189,00	7 333,00	7 480,00	7 630,00		33 632,00		3 997,50	3 997,50	99,94	11,89	
2/232	2023/17	3 000,00	3 081,00	3 143,00	3 206,00	3 270,00		15 700,00	624,21	396,00	1 020,21	13,20	6,25	
2/232	2023/18	16 765,00	51 350,00	52 377,00	53 425,00	54 494,00		228 411,00		120,00	120,00	0,72	0,05	
2/232	2023/19	89 405,62	120 000,00	120 000,00	120 000,00	120 000,00		569 405,62		42 418,82	42 418,82	47,45	7,45	
2/232	2023/20	2 500,00	2 568,00	2 619,00	2 671,00	2 724,00		13 082,00				0,00	0,00	
2/241	2022/75.1	1,00	550 000,00					550 001,00				0,00	0,00	
2/241	2022/75.2	1,00	405 500,00					405 501,00				0,00	0,00	
2/241	2022/75.3	1,00	166 500,00					166 501,00				0,00	0,00	
2/242	2003/15	9 320,00						9 320,00	151 032,00	6 765,00	157 797,00	72,59	98,41	
2/242	2019/46	1 722,00	25 675,00	26 189,00	26 713,00	27 247,00		107 546,00	2 481,53		2 481,53	0,00	2,26	
2/242	2021/4	34 000,00	10 270,00	10 475,00	10 685,00	10 899,00		76 329,00		19 371,36	19 371,36	56,97	25,38	
2/242	2022/92	1 089,00	270 000,00					271 089,00				0,00	0,00	
2/242	2023/21	15 580,00	25 675,00	26 189,00	26 713,00	27 247,00		121 404,00		5 343,40	5 343,40	34,30	4,40	
2/242	2023/22	2 500,00	2 568,00	2 619,00	2 671,00	2 724,00		13 082,00				0,00	0,00	
2/242	2023/62	15 000,00	100 000,00					115 000,00				0,00	0,00	
2/243	2023/23.1	50 000,00	10 000,00	10 200,00	10 404,00	10 612,00		91 216,00				0,00	0,00	
2/243	2023/23.2	2 500,00	5 135,00	5 238,00	5 343,00	5 450,00		23 666,00				0,00	0,00	
2/243	2023/23.3	240 000,00	282 425,00	288 074,00	293 835,00	299 712,00		1 404 046,00	225 007,40	235 971,22	460 978,62	98,32	28,30	
2/243	2023/24	40 000,00	41 080,00	41 902,00	42 740,00	43 595,00		209 317,00	34 548,49		34 548,49	0,00	14,17	
2/244	2023/25.1	75 000,00	77 025,00	78 566,00	80 137,00	81 740,00		392 468,00	61 031,45	14 999,28	76 030,73	20,00	16,77	
2/244	2023/25.2	10 000,00	10 270,00	10 475,00	10 685,00	10 899,00		52 329,00				0,00	0,00	
2/244	2023/25.3	2 500,00	2 568,00	2 619,00	2 671,00	2 724,00		13 082,00				0,00	0,00	
2/244	2023/25.4	316 000,00	385 125,00	392 828,00	400 685,00	408 699,00		1 903 337,00	361 767,41	271 338,47	633 105,88	85,87	27,95	
2/245	2023/26.1	7 500,00	7 703,00	7 857,00	8 014,00	8 174,00		39 248,00	5 793,30	6 783,45	12 576,75	90,45	27,92	

DPPI - Demonstração de Execução do Plano Plurianual de Investimentos

Município de Mêda

(designação da autarquia local)

Período: de 01-01-2023 a 31-12-2023

Euros

Objetivo	Número do Projeto	Designação do Projeto	Forma de Realização	Rubrica Orçamental	Fonte de Financiamento					Datas		Fase de Execução
					RG	RP	UE	EMPR	ND	Início	Fim	
[1]	[2]	[3]	[4]	[5]	[6]	[7]	[8]	[9]	[10]	[11]	[12]	[13]
2/245	2023/26.2	Aquisição e Reparação de Viaturas de Recolha	O	D6		57 657,85				2023-01-01	2027-12-31	
2/245	2023/26.3	Valorização e Tratamento de RSU´s	O	D2		1 079 433,61				2023-01-01	2027-12-31	
2/245	2023/27	Sistema de Recolha de Resíduos - Enterramento Contentores	O	D6		5,00				2023-01-01	2027-12-31	
2/245	2023/28	Recolha Bio_Mêda	O	D6		5 598,35	106 368,65			2023-01-01	2027-12-31	
2/245	2023/29	Estação de Transferência de RCD´s	O	D6		5 000,00				2023-01-01	2023-12-31	
2/246	2019/71	Monitorização de Águas Termais	O	D6		54 000,00				2019-01-01	2024-12-31	3
2/246	2022/85	Rearborização e Criação de Ilhas Sombra junto ao Complexo Desportivo Municipal	E	D6					1,00	2022-01-01	2023-12-31	
2/251	2018/17.3	Musealização do Sitio Arqueológico de Vale do Mouro	O	D6		21 167,00				2018-01-01	2027-12-31	0
2/251	2021/6	Restruturação do Museu Municipal	A	D6		93 186,15	528 054,85			2021-01-01	2027-12-31	
2/251	2023/30.1	Aquisição de Equipamento Básico	E	D6		13 232,95				2023-01-01	2027-12-31	
2/251	2023/30.2	Aquisição de Artigos e Objetos de Valor	O	D6		13 082,00				2023-01-01	2027-12-31	
2/251	2023/31.1	Marialva Mediaval	O	D2		667 544,89				2023-01-01	2027-12-31	
2/251	2023/31.2.1	Coorganização do Evento	O	D4.1.2		63 494,00				2023-01-01	2027-12-31	
2/251	2023/31.2.2	Despesas de Logística	O	D2		10 582,23				2023-01-01	2027-12-31	
2/251	2023/31.3	Edição de Livros	O	D2		29 206,20				2023-01-01	2027-12-31	
2/251	2023/31.4	Centro de Formação Musical	O	D2		147 266,00				2023-01-01	2027-12-31	
2/251	2023/31.5	Encontro Ibérico de Matilhas	O	D2		21 167,00				2023-01-01	2027-12-31	
2/251	2023/31.6	Festival Gastronómico e Vitivinícula	O	D2		156 538,11				2023-01-01	2027-12-31	
2/251	2023/31.7	Festas Populares	O	D2		684 913,05				2023-01-01	2027-12-31	
2/251	2023/31.8	Feira do Livro	O	D2		14 283,00				2023-01-01	2027-12-31	
2/251	2023/31.9	Sessões de Cinema	O	D2		77 971,15				2023-01-01	2027-12-31	
2/251	2023/31.10	Comemoração do 25 de Abril	O	D2		3 710,00				2023-01-01	2027-12-31	
2/251	2023/31.11	Festival de Folclore	O	D2		31 602,62				2023-01-01	2027-12-31	
2/251	2023/31.12	Marchas Populares	O	D2		29 591,30				2023-01-01	2027-12-31	
2/251	2023/31.13	Feriado Municipal	O	D2		20 560,92				2023-01-01	2027-12-31	
2/251	2023/31.14	"""""Expo-Mêda"""""	O	D2		1 600 000,95				2023-01-01	2027-12-31	
2/251	2023/31.15	Concertos e Outras e Atividades Culturais	O	D2		304 397,90				2023-01-01	2027-12-31	
2/251	2023/31.16	Feira do Mundo Rural	O	D2		222 694,03				2023-01-01	2027-12-31	
2/251	2023/32	Programas culturais de Apoio ao Associativismo	O	D4.1.2		59 829,00				2023-01-01	2027-12-31	
2/251	2023/33.1	Projeto - Em rede nunca lemos sós	O	D2	250,00	250,00				2023-01-01	2023-12-31	
2/251	2023/33.2	Projeto - Em rede nunca lemos sós (TIC)	O	D6	3 260,00	3 260,00				2023-01-01	2023-12-31	

DPPI - Demonstração de Execução do Plano Plurianual de Investimentos

Município de Mêda

(designação da autarquia local)

Periodo: de 01-01-2023 a 31-12-2023

Euros

Objetivo	Número do Projeto	Montante Previsto							Montante Executado			Nível de Execução Financeira Anual %	Nível de Execução Financeira Global %	
		Ano 2023	Períodos Futuros					Total	Anos Anteriores	Ano 2023	Total			
			Ano 2024	Ano 2025	Ano 2026	Ano 2027	Anos Seguintes							
[1]	[2]	[14]	[15]	[16]	[17]	[18]	[19]	[20]=[14]+...+[19]	[21]	[22]	[23]=[21]+[22]	[24]=[22]/[14]*100	[25]=[23]/([20]+[21])*100	
2/245	2023/26.2	21 500,00	7 703,00	7 857,00	8 014,00	8 174,00		53 248,00	4 409,85		4 409,85	0,00	7,65	
2/245	2023/26.3	210 000,00	179 725,00	183 320,00	186 986,00	190 726,00		950 757,00	128 676,61	160 269,93	288 946,54	76,32	26,77	
2/245	2023/27	1,00	1,00	1,00	1,00	1,00		5,00				0,00	0,00	
2/245	2023/28	26 250,00	20 797,00	21 213,00	21 637,00	22 070,00		111 967,00		19 419,24	19 419,24	73,98	17,34	
2/245	2023/29	5 000,00						5 000,00				0,00	0,00	
2/246	2019/71	4 000,00	50 000,00					54 000,00				0,00	0,00	
2/246	2022/85	1,00						1,00				0,00	0,00	
2/251	2018/17.3	1,00	5 135,00	5 238,00	5 343,00	5 450,00		21 167,00				0,00	0,00	
2/251	2021/6	3 000,00	150 000,00	153 000,00	156 060,00	159 181,00		621 241,00				0,00	0,00	
2/251	2023/30.1	2 500,00	2 568,00	2 619,00	2 671,00	2 724,00		13 082,00	150,95	1 213,89	1 364,84	48,56	10,31	
2/251	2023/30.2	2 500,00	2 568,00	2 619,00	2 671,00	2 724,00		13 082,00		750,00	750,00	30,00	5,73	
2/251	2023/31.1	111 505,00	112 970,00	115 229,00	117 534,00	119 885,00		577 123,00	90 421,89	111 504,29	201 926,18	100,00	30,25	
2/251	2023/31.2.1	1,00	15 405,00	15 713,00	16 027,00	16 348,00		63 494,00				0,00	0,00	
2/251	2023/31.2.2	0,23	2 568,00	2 619,00	2 671,00	2 724,00		10 582,23				0,00	0,00	
2/251	2023/31.3	2 189,00	5 135,00	5 238,00	5 343,00	5 450,00		23 355,00	5 851,20		5 851,20	0,00	20,03	
2/251	2023/31.4	1,00	20 540,00	20 951,00	21 370,00	21 797,00		84 659,00	62 607,00		62 607,00	0,00	42,51	
2/251	2023/31.5	1,00	5 135,00	5 238,00	5 343,00	5 450,00		21 167,00				0,00	0,00	
2/251	2023/31.6	51 963,95	20 540,00	20 951,00	21 370,00	21 797,00		136 621,95	19 916,16	51 961,88	71 878,04	100,00	45,92	
2/251	2023/31.7	151 741,00	102 700,00	104 754,00	106 849,00	108 986,00		575 030,00	109 883,05	151 740,71	261 623,76	100,00	38,20	
2/251	2023/31.8	144,00	2 824,00	2 880,00	2 938,00	2 997,00		11 783,00	2 500,00	143,80	2 643,80	99,86	18,51	
2/251	2023/31.9	15 949,00	12 838,00	13 095,00	13 357,00	13 624,00		68 863,00	9 108,15	11 568,15	20 676,30	72,53	26,52	
2/251	2023/31.10	1 162,00	514,00	524,00	534,00	545,00		3 279,00	431,00	1 161,00	1 592,00	99,91	42,91	
2/251	2023/31.11	3 051,00	5 649,00	5 762,00	5 877,00	5 995,00		26 334,00	5 268,62	3 050,00	8 318,62	99,97	26,32	
2/251	2023/31.12	8 425,30	5 135,00	5 238,00	5 343,00	5 450,00		29 591,30		8 424,30	8 424,30	99,99	28,47	
2/251	2023/31.13	5 259,00	2 568,00	2 619,00	2 671,00	2 724,00		15 841,00	4 719,92	4 487,42	9 207,34	85,33	44,78	
2/251	2023/31.14	245 500,00	256 750,00	261 885,00	267 123,00	272 465,00		1 303 723,00	296 277,95	241 870,30	538 148,25	98,52	33,63	
2/251	2023/31.15	73 275,00	46 215,00	47 139,00	48 082,00	49 044,00		263 755,00	40 642,90	68 336,81	108 979,71	93,26	35,80	
2/251	2023/31.16	32 321,05	41 080,00	41 902,00	42 740,00	43 595,00		201 638,05	21 055,98	28 890,54	49 946,52	89,39	22,43	
2/251	2023/32	10 000,00	10 270,00	10 475,00	10 685,00	10 899,00		52 329,00	7 500,00	7 500,00	15 000,00	75,00	25,07	
2/251	2023/33.1	500,00						500,00				0,00	0,00	
2/251	2023/33.2	6 520,00						6 520,00				0,00	0,00	

DPPI - Demonstração de Execução do Plano Plurianual de Investimentos

Município de Mêda

(designação da autarquia local)

Período: de 01-01-2023 a 31-12-2023

Euros

Objetivo	Número do Projeto	Designação do Projeto	Forma de Realização	Rubrica Orçamental	Fonte de Financiamento					Datas		Fase de Execução
					RG	RP	UE	EMPR	ND	Início	Fim	
[1]	[2]	[3]	[4]	[5]	[6]	[7]	[8]	[9]	[10]	[11]	[12]	[13]
2/251	2023/34	Parque de Inovação, Valorização e Promoção de Produtos Endógenos	O	D6		150 000,15	850 000,85			2023-01-01	2024-12-31	
2/251	2023/35	Eficiência Energética na Casa da Cultura	O	D6		15 000,00	85 000,00			2023-01-01	2023-12-31	
2/252	2019/57.1	Protocolo com Federação de Andebol de Portugal	O	D4.1.2		10 466,00				2019-01-01	2027-12-31	3
2/252	2019/57.2	Serviços de Apoio	O	D2		25 336,54				2019-01-01	2027-12-31	3
2/252	2022/91	Requalificação do Polidesportivo Municipal	E	D6	12 504,00					2022-01-01	2023-12-31	
2/252	2023/36.1	Coorganização da Prova	O	D4.1.2		60 180,70				2023-01-01	2027-12-31	
2/252	2023/36.2	Serviços de Apoio	O	D2		29 961,07				2023-01-01	2027-12-31	
2/252	2023/37.1	Aquisição de Equipamento Básico para Complexo Desportivo	O	D6		64 537,30				2023-01-01	2027-12-31	
2/252	2023/37.2	Rampa Longroiva - Mêda	O	D2		8 596,13				2023-01-01	2027-12-31	
2/252	2023/37.3	Férias Desportivas	O	D2		14 492,95				2023-01-01	2027-12-31	
2/252	2023/37.4	Apoio a actividades municipais de natureza recreativa ou outras	O	D4.1.2		716 418,00				2023-01-01	2027-12-31	
2/252	2023/38	Manutenção do Relvado do Estádio Municipal de Mêda	O	D2		15 419,00				2023-01-01	2027-12-31	
2/252	2023/39	Gás do Complexo Desportivo	O	D2		364 669,75				2023-01-01	2027-12-31	
2/252	2023/40	Apoio à construção e requalificação de equipamentos desportivos	O	D7.1.2		97 908,00				2023-01-01	2027-12-31	
2/252	2023/41	Eficiência Energética nas Piscinas Municipais	O	D6		15 000,00	85 000,00			2023-01-01	2027-12-31	
2/252	2023/42	Construção do PADEL (Parque das Piscinas)	O	D6		45 000,00				2023-01-01	2024-12-31	
2/253	2023/43.1	Aquisição de Terrenos	O	D6		10 305,00				2023-01-01	2027-12-31	
2/253	2023/43.2	Construção, Beneficiação e Ampliação de Cemitérios	E	D6		801 202,55				2023-01-01	2027-12-31	
2/253	2023/44	Bienal Fotografia do Porto	O	D4.1.2		21 726,00				2023-01-01	2027-12-31	
3/310	2020/31.1	Construção da Barragem e Rede de Rega	E	D6			10 000 001,00			2020-01-01	2026-12-31	0
3/310	2020/31.2	Rede Viária	E	D6			1 530 001,00			2020-01-01	2025-12-31	0
3/310	2020/31.3	Expropriações	O	D6			1,00			2020-01-01	2023-12-31	0
3/310	2020/31.4	Fiscalização e acompanhamento de obra	O	D6			400 001,00			2020-01-01	2026-12-31	0
3/310	2020/31.5	Emparcelamento	O	D6			60 001,00			2020-01-01	2026-12-31	0
3/310	2020/44.1	Apoio à produção e divulgação de produtos	O	D2		14 545,98	58 183,90			2020-01-01	2027-12-31	0
3/310	2020/44.2	Beneficiação e Reparação do edifício do Mercado	O	D6		26 318,25	26 318,25			2020-01-01	2027-12-31	3
3/310	2021/5003	"""""""Integração na Área Produtora de Castanha DOP """""""Souto da Lapa"""""""""""""""	O	D2		24 000,00				2021-01-01	2023-12-31	0
3/310	2023/45	Encargos com a Esterlização de Animais	O	D2		39 248,00				2023-01-01	2027-12-31	
3/310	2023/46.1	Apoio a Produtores	O	D4.2		243 479,00				2023-01-01	2027-12-31	
3/310	2023/46.2.1	Aprorneda CRL	O	D4.1.2		84 659,00				2023-01-01	2027-12-31	

DPPI - Demonstração de Execução do Plano Plurianual de Investimentos

Município de Mêda

(designação da autarquia local)

Período: de 01-01-2023 a 31-12-2023

Euros

Objetivo	Número do Projeto	Montante Previsto							Montante Executado			Nível de Execução Financeira Anual %	Nível de Execução Financeira Global %	
		Ano 2023	Períodos Futuros					Total	Anos Anteriores	Ano 2023	Total			
			Ano 2024	Ano 2025	Ano 2026	Ano 2027	Anos Seguintes							
[1]	[2]	[14]	[15]	[16]	[17]	[18]	[19]	[20]=[14]+...+[19]	[21]	[22]	[23]=[21]+[22]	[24]=[22]/[14]*100	[25]=[23]/([20]+[21])*100	
2/251	2023/34	1,00	1 000 000,00					1 000 001,00				0,00	0,00	
2/251	2023/35	100 000,00						100 000,00		2 684,32	2 684,32	2,68	2,68	
2/252	2019/57.1	2 000,00	2 054,00	2 095,00	2 137,00	2 180,00		10 466,00				0,00	0,00	
2/252	2019/57.2	13 276,00	1 797,00	1 833,00	1 870,00	1 907,00		20 683,00	4 653,54	10 964,96	15 618,50	82,59	61,64	
2/252	2022/91	2 200,00	2 500,00	2 550,00	2 601,00	2 653,00		12 504,00				0,00	0,00	
2/252	2023/36.1	0,70	11 811,00	12 047,00	12 288,00	12 534,00		48 680,70	11 500,00		11 500,00	0,00	19,11	
2/252	2023/36.2	1,00	5 135,00	5 238,00	5 343,00	5 450,00		21 167,00	8 794,07		8 794,07	0,00	29,35	
2/252	2023/37.1	13 000,00	10 270,00	10 475,00	10 685,00	10 899,00		55 329,00	9 208,30	12 667,54	21 875,84	97,44	33,90	
2/252	2023/37.2	0,01	2 054,00	2 095,00	2 137,00	2 180,00		8 466,01	130,12		130,12	0,00	1,51	
2/252	2023/37.3	2 500,00	2 568,00	2 619,00	2 671,00	2 724,00		13 082,00	1 410,95	275,10	1 686,05	11,00	11,63	
2/252	2023/37.4	140 800,00	112 970,00	115 229,00	117 534,00	119 885,00		606 418,00	110 000,00	136 100,00	246 100,00	96,66	34,35	
2/252	2023/38	2 500,00	2 568,00	2 619,00	2 671,00	2 724,00		13 082,00	2 337,00		2 337,00	0,00	15,16	
2/252	2023/39	43 500,00	66 755,00	68 090,00	69 452,00	70 841,00		318 638,00	46 031,75	14 453,35	60 485,10	33,23	16,59	
2/252	2023/40	13 250,00	20 540,00	20 951,00	21 370,00	21 797,00		97 908,00				0,00	0,00	
2/252	2023/41	100 000,00						100 000,00		9 717,92	9 717,92	9,72	9,72	
2/252	2023/42	20 000,00	25 000,00					45 000,00				0,00	0,00	
2/253	2023/43.1	1,00	2 500,00	2 550,00	2 601,00	2 653,00		10 305,00				0,00	0,00	
2/253	2023/43.2	36 500,00	100 000,00	102 000,00	104 040,00	106 121,00		448 661,00	352 541,55	17 825,81	370 367,36	48,84	46,23	
2/253	2023/44	9 226,00	12 500,00					21 726,00		9 225,00	9 225,00	99,99	42,46	
3/310	2020/31.1	1,00	4 000 000,00	4 000 000,00	2 000 000,00			10 000 001,00				0,00	0,00	
3/310	2020/31.2	1,00	1 000 000,00	530 000,00				1 530 001,00				0,00	0,00	
3/310	2020/31.3	1,00						1,00				0,00	0,00	
3/310	2020/31.4	1,00	160 000,00	160 000,00	80 000,00			400 001,00				0,00	0,00	
3/310	2020/31.5	1,00	20 000,00	20 000,00	20 000,00			60 001,00				0,00	0,00	
3/310	2020/44.1	5 000,00	15 405,00	15 713,00	16 027,00	16 348,00		68 493,00	4 236,88	2 134,05	6 370,93	42,68	8,76	
3/310	2020/44.2	10 000,00	10 270,00	10 475,00	10 685,00	10 899,00		52 329,00	307,50	4 200,14	4 507,64	42,00	8,56	
3/310	2021/5003	24 000,00						24 000,00		14 391,00	14 391,00	59,96	59,96	
3/310	2023/45	7 500,00	7 703,00	7 857,00	8 014,00	8 174,00		39 248,00				0,00	0,00	
3/310	2023/46.1	604,00	51 350,00	52 377,00	53 425,00	54 494,00		212 250,00	31 229,00		31 229,00	0,00	12,83	
3/310	2023/46.2.1	1,00	20 540,00	20 951,00	21 370,00	21 797,00		84 659,00				0,00	0,00	

DPPI - Demonstração de Execução do Plano Plurianual de Investimentos

Município de Mêda

(designação da autarquia local)

Período: de 01-01-2023 a 31-12-2023

Euros

Objetivo	Número do Projeto	Designação do Projeto	Forma de Realização	Rubrica Orçamental	Fonte de Financiamento					Datas		Fase de Execução
					RG	RP	UE	EMPR	ND	Início	Fim	
[1]	[2]	[3]	[4]	[5]	[6]	[7]	[8]	[9]	[10]	[11]	[12]	[13]
3/310	2023/46.2.2	Adega Cooperativa de Mêda CRL	O	D4.1.2		63 494,00				2023-01-01	2027-12-31	
3/310	2023/47	Zonas de Intervenção Florestal	O	D2		13 082,00				2023-01-01	2027-12-31	
3/310	2023/48.1	Empresários em nome individual	O	D4.1.3		0,01				2023-01-01	2027-12-31	
3/310	2023/48.2	Entidades coletivas	O	D4.1.4		499,99				2023-01-01	2027-12-31	
3/320	2017/25.3	Infraestruturação	O	D6		277 738,69	1 573 852,59			2017-01-01	2023-12-31	0
3/320	2017/25.4	Tratamento de Resíduos na zona da AAE	O	D6		9 000,00	51 000,00			2017-01-01	2023-12-31	
3/320	2017/25.5	Nivelação dos Lotes da AAE	O	D6		63 000,00	357 000,00			2017-01-01	2023-12-31	
3/320	2017/29	Eficiência Energética	E	D6		1 550 998,87				2017-01-01	2032-12-31	3
3/320	2022/82	Adaptação da Antiga Casa dos Magistrados para Incubadora de Empresas	E	D6		50 270,25	284 864,75			2022-01-01	2026-12-31	0
3/320	2022/87	Bairros Digitais	O	D6			2 000,00			2022-01-01	2024-12-31	
3/320	2022/90	Promoção da Área de Acolhimento Empresarial da Mêda	O	D2		3 149,00	12 596,00			2022-01-01	2023-12-31	0
3/320	2023/49.1	Ampliação da Rede Eléctrifica no concelho	O	D6		102 131,86				2023-01-01	2027-12-31	
3/320	2023/49.2	Iluminação Pública no Concelho	O	D2		977 722,52				2023-01-01	2027-12-31	
3/320	2023/49.3	Energia Eléctrica	O	D2		1 154 080,84				2023-01-01	2027-12-31	
3/320	2023/50	Constituição de CER / Comunidade de Auto Consumo	O	D2					1,00	2023-01-01	2023-12-31	
3/331	2017/31	Rede de Mobilidade de Baixa Densidade e Sistema de Transportes	O	D4.1.1.5		580 907,87				2017-01-01	2027-12-31	4
3/331	2017/33	Requalificação da Sta Cruz	E	D6		70 064,75				2017-01-01	2027-12-31	3
3/331	2018/67	Caminho do Convento - Vale Flor/Marialva	E	D6		1,00				2018-01-01	2023-12-31	0
3/331	2020/40	Plano de Ação de Regeneração Urbana (PARU)	E	D6		113 260,67	641 810,45			2020-01-01	2023-12-31	4
3/331	2020/41	Requalificação do Bairro do Barrocal	E	D6		153 471,00	869 669,00			2020-01-01	2025-12-31	3
3/331	2022/78	Ecovia de Sto Amaro	E	D6		5 001,00				2022-01-01	2026-12-31	0
3/331	2022/79	Ecovia da Mêda	E	D6		225 000,15	1 275 000,85			2022-01-01	2026-12-31	0
3/331	2022/84	Ciclovia Rabaçal - EN102	E	D6		0,15	0,85			2022-01-01	2026-12-31	0
3/331	2023/51.1	Sinalização de Trânsito	O	D6		156 987,00				2023-01-01	2027-12-31	
3/331	2023/51.2	Beneficiação de estradas na Concelho	E	D6		251 646,00				2023-01-01	2027-12-31	
3/331	2023/51.3	Reconstrução de Infraestruturas Degradados por Intempéries	E	D6		854 819,99				2023-01-01	2027-12-31	
3/331	2023/51.4	Beneficiação e Pavimentação de Caminhos Rurais e Agrícolas	E	D6		417 668,00				2023-01-01	2027-12-31	
3/331	2023/51.5	Construção de Arruamentos no Concelho	E	D6		277 565,88				2023-01-01	2027-12-31	
3/331	2023/51.6	Construção e Reabilitação de Muros	E	D6		251 646,00				2023-01-01	2027-12-31	
3/331	2023/52	Investimentos nas freguesias	E	D6		883 917,45				2023-01-01	2027-12-31	
3/340	2020/42	Programa de dinamização do comércio local	O	D4.1.3		36 867,00				2020-01-01	2027-12-31	0

DPPI - Demonstração de Execução do Plano Plurianual de Investimentos

Município de Mêda

(designação da autarquia local)

Período: de 01-01-2023 a 31-12-2023

Euros

Objetivo	Número do Projeto	Montante Previsto							Montante Executado			Nível de Execução Financeira Anual %	Nível de Execução Financeira Global %	
		Ano 2023	Períodos Futuros					Total	Anos Anteriores	Ano 2023	Total			
			Ano 2024	Ano 2025	Ano 2026	Ano 2027	Anos Seguintes							
[1]	[2]	[14]	[15]	[16]	[17]	[18]	[19]	[20]=[14]+...+[19]	[21]	[22]	[23]=[21]+[22]	[24]=[22]/[14]*100	[25]=[23]/([20]+[21])*100	
3/310	2023/46.2.2	1,00	15 405,00	15 713,00	16 027,00	16 348,00		63 494,00				0,00	0,00	
3/310	2023/47	2 500,00	2 568,00	2 619,00	2 671,00	2 724,00		13 082,00				0,00	0,00	
3/310	2023/48.1	0,01						0,01				0,00	0,00	
3/310	2023/48.2	499,99						499,99				0,00	0,00	
3/320	2017/25.3	1 273 700,00						1 273 700,00	577 891,28	1 138 680,47	1 716 571,75	89,40	92,71	
3/320	2017/25.4	60 000,00						60 000,00		30 058,65	30 058,65	50,10	50,10	
3/320	2017/25.5	420 000,00						420 000,00		419 749,39	419 749,39	99,94	99,94	
3/320	2017/29	266 620,66	215 670,00	219 983,00	224 383,00	228 871,00		1 155 527,66	395 471,21	243 933,13	639 404,34	91,49	41,23	
3/320	2022/82	5 000,00	5 135,00	300 000,00	25 000,00			335 135,00				0,00	0,00	
3/320	2022/87	2 000,00						2 000,00				0,00	0,00	
3/320	2022/90	15 745,00						15 745,00		15 744,00	15 744,00	99,99	99,99	
3/320	2023/49.1	15 000,00	15 405,00	15 713,00	16 027,00	16 348,00		78 493,00	23 638,86	7 398,25	31 037,11	49,32	30,39	
3/320	2023/49.2	165 000,00	169 455,00	172 844,00	176 301,00	179 827,00		863 427,00	114 295,52	127 184,45	241 479,97	77,08	24,70	
3/320	2023/49.3	247 317,31	179 725,00	183 320,00	186 986,00	190 726,00		988 074,31	166 006,53	179 606,62	345 613,15	72,62	29,95	
3/320	2023/50	1,00						1,00				0,00	0,00	
3/331	2017/31	74 400,00	102 700,00	104 754,00	106 849,00	108 986,00		497 689,00	83 218,87		83 218,87	0,00	14,33	
3/331	2017/33	2 500,00	2 568,00	2 619,00	2 671,00	2 724,00		13 082,00	56 982,75		56 982,75	0,00	81,33	
3/331	2018/67	1,00						1,00				0,00	0,00	
3/331	2020/40	157 800,00						157 800,00	597 271,12	131 647,09	728 918,21	83,43	96,54	
3/331	2020/41	1 000,00	500 000,00	500 000,00				1 001 000,00	22 140,00		22 140,00	0,00	2,16	
3/331	2022/78	5 001,00						5 001,00				0,00	0,00	
3/331	2022/79	1,00	750 000,00	750 000,00				1 500 001,00				0,00	0,00	
3/331	2022/84	1,00						1,00				0,00	0,00	
3/331	2023/51.1	30 000,00	30 810,00	31 426,00	32 055,00	32 696,00		156 987,00				0,00	0,00	
3/331	2023/51.2	40 000,00	51 350,00	52 377,00	53 425,00	54 494,00		251 646,00				0,00	0,00	
3/331	2023/51.3	698 490,00	30 810,00	31 426,00	32 055,00	32 696,00		825 477,00	29 342,99	8 321,00	37 663,99	1,19	4,41	
3/331	2023/51.4	100 200,00	77 025,00	78 566,00	80 137,00	81 740,00		417 668,00				0,00	0,00	
3/331	2023/51.5	50 000,00	51 350,00	52 377,00	53 425,00	54 494,00		261 646,00	15 919,88	24 611,08	40 530,96	49,22	14,60	
3/331	2023/51.6	50 000,00	51 350,00	52 377,00	53 425,00	54 494,00		261 646,00				0,00	0,00	
3/331	2023/52	34 000,00	205 400,00	209 508,00	213 698,00	217 972,00		880 578,00	3 339,45		3 339,45	0,00	0,38	
3/340	2020/42	17 000,00	3 595,00	3 667,00	3 740,00	3 815,00		31 817,00	5 050,00	8 030,00	13 080,00	47,24	35,48	

DPPI - Demonstração de Execução do Plano Plurianual de Investimentos

Município de Mêda

(designação da autarquia local)

Periodo: de 01-01-2023 a 31-12-2023

Euros

Objetivo	Número do Projeto	Designação do Projeto	Forma de Realização	Rubrica Orçamental	Fonte de Financiamento					Datas		Fase de Execução
					RG	RP	UE	EMPR	ND	Início	Fim	
[1]	[2]	[3]	[4]	[5]	[6]	[7]	[8]	[9]	[10]	[11]	[12]	[13]
3/342	2017/36	Património Natural	O	D2		1,00				2017-01-01	2023-12-31	0
3/342	2017/37.3	Req. Castelo Longroiva	E	D6		76 159,42	431 570,07			2017-01-01	2023-12-31	2
3/342	2018/76	Recuperação Património Histórico - Escola de Longroiva	E	D6		44 109,59	85 624,49			2018-01-01	2023-12-31	0
3/342	2019/68	Criação de Rotas Temáticas	O	D2		13 082,00				2019-01-01	2026-12-31	0
3/342	2019/69.3	Infraestruturas animação permanente	O	D2		5 234,00				2019-01-01	2027-12-31	3
3/342	2022/80	Passadiços da Teja	E	D6		75 000,15	425 000,85			2022-01-01	2027-12-31	0
3/342	2022/81	Centro Interpretativo da Coriscada	E	D6	105 000,70	45 000,30				2022-01-01	2027-12-31	0
3/342	2022/86	Regenerar Territórios	E	D6	2 500,00	2 500,00				2022-01-01	2024-12-31	
3/342	2022/5007	Promoção dos centros históricos de concelho de Mêda - Meios de Divulgação	O	D2		4 431,20	17 724,80			2022-01-01	2023-12-31	0
3/342	2023/53.1	Promoção e divulgação do Concelho	O	D2		107 710,74				2023-01-01	2027-12-31	
3/342	2023/53.2	Festejos da Quadra Natalícia	O	D2		571 360,70				2023-01-01	2027-12-31	
3/342	2023/54	À Beira e Douro	O	D4.1.2		139 488,00				2023-01-01	2027-12-31	
3/350	2023/55	Guia de Apoio ao Investidor	O	D2		26 166,00				2023-01-01	2027-12-31	
3/350	2023/56	Festival de Gastronomia da Churra Mondegueira	O	D2		42 330,00				2023-01-01	2027-12-31	
4/410	2023/57.1	Amortização de Capital de Empréstimos de M/L Prazos	O	D10		3 857 193,29				2023-01-01	2027-12-31	
4/410	2023/57.2	Juros de Contratos de Empréstimos de M/L Prazos	O	D3		307 326,90				2023-01-01	2027-12-31	
4/410	2023/57.3	Outros Juros	O	D3		1 365,32				2023-01-01	2027-12-31	
4/410	2023/57.4	Outros Encargos Financeiros	O	D3		1 693,00				2023-01-01	2027-12-31	
4/420	2023/58.1	Associação de Municípios Cova da Beira	O	D7.1.1.5		78 493,00				2023-01-01	2027-12-31	
4/420	2023/58.2	CIMBSE	O	D7.1.1.5		144 881,25				2023-01-01	2027-12-31	
4/420	2023/58.3	Associação Aldeias Históricas - Ações Transversais	O	D7.1.1.5		42 956,40				2023-01-01	2027-12-31	
4/420	2023/58.4.1	Realizadas por Comissões Fabriqueiras	O	D7.1.2		67 082,00				2023-01-01	2027-12-31	
4/420	2023/58.5	Outras transferências	O	D7.1.1.5		144 282,00				2023-01-01	2027-12-31	
4/420	2023/58.6	Transferência de Capital - Associações	O	D7.1.1.5		13 082,00				2023-01-01	2027-12-31	
4/420	2023/59	Associação de Municipios do Douro Superior de Fins Específicos - AMDSFE	O	D4.1.2		25 317,00				2023-01-01	2027-12-31	
4/420	2023/60.1	Delegação de Competências - correntes	O	D4.1.1.5		936 243,09				2023-01-01	2027-12-31	
4/420	2023/60.2	Delegação de Competências de capital	O	D7.1.1.5		363 657,00				2023-01-01	2027-12-31	
4/420	2023/61.1	Associação Desenvolvimento da Raia Histórica	O	D4.1.1.5		127 890,00				2023-01-01	2027-12-31	
4/420	2023/61.2	Associação Nacional de Municípios Portugueses	O	D4.1.1.5		29 351,76				2023-01-01	2027-12-31	
4/420	2023/61.3	Associação de Municípios da Cova da Beira	O	D4.1.1.5		37 908,00				2023-01-01	2027-12-31	

DPPI - Demonstração de Execução do Plano Plurianual de Investimentos

Município de Mêda

(designação da autarquia local)

Periodo: de 01-01-2023 a 31-12-2023

Euros

Objetivo	Número do Projeto	Montante Previsto							Montante Executado			Nível de Execução Financeira Anual %	Nível de Execução Financeira Global %
		Ano 2023	Períodos Futuros					Total	Anos Anteriores	Ano 2023	Total		
			Ano 2024	Ano 2025	Ano 2026	Ano 2027	Anos Seguintes						
[1]	[2]	[14]	[15]	[16]	[17]	[18]	[19]	[20]= [14]+...+[19]	[21]	[22]	[23]= [21]+[22]	[24]= [22]/[14]*100	[25]=[23]/ ([20]+[21])*100
3/342	2017/36	1,00						1,00				0,00	0,00
3/342	2017/37.3	237 000,00						237 000,00	270 729,49	187 117,36	457 846,85	78,95	90,18
3/342	2018/76	95 000,00						95 000,00	34 734,08	92 146,54	126 880,62	97,00	97,80
3/342	2019/68	2 500,00	2 568,00	2 619,00	2 671,00	2 724,00		13 082,00				0,00	0,00
3/342	2019/69.3	1 000,00	1 027,00	1 048,00	1 069,00	1 090,00		5 234,00				0,00	0,00
3/342	2022/80	1,00	250 000,00	250 000,00				500 001,00				0,00	0,00
3/342	2022/81	1,00	150 000,00					150 001,00				0,00	0,00
3/342	2022/86	5 000,00						5 000,00				0,00	0,00
3/342	2022/5007	22 156,00						22 156,00		16 042,28	16 042,28	72,41	72,41
3/342	2023/53.1	30 500,00	15 405,00	15 713,00	16 027,00	16 348,00		93 993,00	13 717,74	28 065,66	41 783,40	92,02	38,79
3/342	2023/53.2	89 000,00	77 025,00	78 566,00	80 137,00	81 740,00		406 468,00	164 892,70	59 494,70	224 387,40	66,85	39,27
3/342	2023/54	12 501,00	30 810,00	31 426,00	32 055,00	32 696,00		139 488,00		12 500,00	12 500,00	99,99	8,96
3/350	2023/55	5 000,00	5 135,00	5 238,00	5 343,00	5 450,00		26 166,00				0,00	0,00
3/350	2023/56	1,00	10 270,00	10 475,00	10 685,00	10 899,00		42 330,00				0,00	0,00
4/410	2023/57.1	603 722,34	615 000,00	627 500,00	136 000,00	136 000,00		2 118 222,34	1 738 970,95	577 861,75	2 316 832,70	95,72	60,07
4/410	2023/57.2	94 601,99	30 000,00	11 500,00	3 250,00	2 500,00		141 851,99	165 474,91	93 861,83	259 336,74	99,22	84,38
4/410	2023/57.3	250,00	257,00	262,00	267,00	272,00		1 308,00	57,32		57,32	0,00	4,20
4/410	2023/57.4	250,00	257,00	262,00	267,00	272,00		1 308,00	385,00	160,00	545,00	64,00	32,19
4/420	2023/58.1	15 000,00	15 405,00	15 713,00	16 027,00	16 348,00		78 493,00				0,00	0,00
4/420	2023/58.2	25 000,00	25 675,00	26 189,00	26 713,00	27 247,00		130 824,00	14 057,25		14 057,25	0,00	9,70
4/420	2023/58.3	3 800,00	2 568,00	2 619,00	2 671,00	2 724,00		14 382,00	28 574,40	3 773,75	32 348,15	99,31	75,30
4/420	2023/58.4.1	2 500,00	2 568,00	2 619,00	2 671,00	2 724,00		13 082,00	54 000,00		54 000,00	0,00	80,50
4/420	2023/58.5	66 558,00	5 135,00	5 238,00	5 343,00	5 450,00		87 724,00	56 558,00	66 558,00	123 116,00	100,00	85,33
4/420	2023/58.6	2 500,00	2 568,00	2 619,00	2 671,00	2 724,00		13 082,00				0,00	0,00
4/420	2023/59	3 500,00	3 595,00	3 667,00	3 740,00	3 815,00		18 317,00	7 000,00	3 500,00	10 500,00	100,00	41,47
4/420	2023/60.1	150 250,00	154 307,00	157 393,00	160 541,00	163 752,00		786 243,00	150 000,09	149 999,99	300 000,08	99,83	32,04
4/420	2023/60.2	228 999,00	20 540,00	20 951,00	21 370,00	21 797,00		313 657,00	50 000,00	182 651,13	232 651,13	79,76	63,98
4/420	2023/61.1	21 000,00	21 567,00	21 998,00	22 438,00	22 887,00		109 890,00	18 000,00	18 000,00	36 000,00	85,71	28,15
4/420	2023/61.2	4 820,00	4 878,00	4 976,00	5 076,00	5 178,00		24 928,00	4 423,76	4 819,25	9 243,01	99,98	31,49
4/420	2023/61.3	6 250,00	6 419,00	6 547,00	6 678,00	6 812,00		32 706,00	5 202,00	5 202,00	10 404,00	83,23	27,45

DPPI - Demonstração de Execução do Plano Plurianual de Investimentos

Município de Mêda

(designação da autarquia local)

Período: de 01-01-2023 a 31-12-2023

Euros

Objetivo	Número do Projeto	Designação do Projeto	Forma de Realização	Rubrica Orçamental	Fonte de Financiamento					Datas		Fase de Execução
					RG	RP	UE	EMPR	ND	Início	Fim	
[1]	[2]	[3]	[4]	[5]	[6]	[7]	[8]	[9]	[10]	[11]	[12]	[13]
4/420	2023/61.4	Associação Desenvolvimento Turistico - Aldeias Históricas de Portugal	O	D4.1.1.5		49 768,00				2023-01-01	2027-12-31	
4/420	2023/61.5	Guarda Digital	O	D4.1.1.5		38 267,04				2023-01-01	2027-12-31	
4/420	2023/61.6	Fundação do Museu do Douro	O	D4.1.1.5		30 933,00				2023-01-01	2027-12-31	
4/420	2023/61.7	CIMBSE	O	D4.1.1.5		268 855,43				2023-01-01	2027-12-31	
4/420	2023/61.8	Associação Territórios do Côa - Associação de Desenvolvimento Regional	O	D4.1.1.5		36 897,00				2023-01-01	2027-12-31	
4/420	2023/61.9	Rede de Judiarias	O	D4.1.2		9 351,00				2023-01-01	2027-12-31	
4/420	2023/61.10	Outras Transferências	O	D4.1.2		123 666,60				2023-01-01	2027-12-31	
4/420	2023/61.11	Outras Transferências - Associações de Municípios	O	D4.1.1.5		2 617,00				2023-01-01	2027-12-31	
4/420	2023/61.12	Rede Nacional de Arte Préhistórica	O	D4.1.2		3 139,00				2023-01-01	2027-12-31	
4/420	2023/61.13	Associação de Municípios Portugueses do Vinho	O	D4.1.2		11 466,00				2023-01-01	2027-12-31	
				Total:	351 059,20	70 577 811,05	21 483 436,72		60 003,00			

DPPI - Demonstração de Execução do Plano Plurianual de Investimentos

Município de Mêda

(designação da autarquia local)

Periodo: de 01-01-2023 a 31-12-2023

Euros

Objetivo	Número do Projeto	Montante Previsto							Montante Executado			Nível de Execução Financeira Anual %	Nível de Execução Financeira Global %	
		Ano 2023	Períodos Futuros					Total	Anos Anteriores	Ano 2023	Total			
			Ano 2024	Ano 2025	Ano 2026	Ano 2027	Anos Seguintes							
[1]	[2]	[14]	[15]	[16]	[17]	[18]	[19]	[20]=[14]+...+[19]	[21]	[22]	[23]=[21]+[22]	[24]=[22]/[14]*100	[25]=[23]/([20]+[21])*100	
4/420	2023/61.4	8 000,00	8 216,00	8 380,00	8 548,00	8 719,00		41 863,00	7 905,00	3 600,00	11 505,00	45,00	23,12	
4/420	2023/61.5	6 500,00	6 676,00	6 810,00	6 946,00	7 085,00		34 017,00	4 250,04	3 945,87	8 195,91	60,71	21,42	
4/420	2023/61.6	5 000,00	5 135,00	5 238,00	5 343,00	5 450,00		26 166,00	4 767,00	2 383,50	7 150,50	47,67	23,12	
4/420	2023/61.7	50 000,00	51 350,00	52 377,00	53 425,00	54 494,00		261 646,00	7 209,43	7 209,43	14 418,86	14,42	5,36	
4/420	2023/61.8	6 500,00	6 162,00	6 285,00	6 411,00	6 539,00		31 897,00	5 000,00	5 000,00	10 000,00	76,92	27,10	
4/420	2023/61.9	1 500,00	1 541,00	1 572,00	1 603,00	1 635,00		7 851,00	1 500,00	1 500,00	3 000,00	100,00	32,08	
4/420	2023/61.10	27 670,00	10 270,00	10 475,00	10 685,00	10 899,00		69 999,00	53 667,60	26 063,48	79 731,08	94,19	64,47	
4/420	2023/61.11	500,00	514,00	524,00	534,00	545,00		2 617,00				0,00	0,00	
4/420	2023/61.12	600,00	616,00	628,00	641,00	654,00		3 139,00				0,00	0,00	
4/420	2023/61.13	2 000,00	2 054,00	2 095,00	2 137,00	2 180,00		10 466,00	1 000,00		1 000,00	0,00	8,72	
	Total:	15 170 868,31	20 937 098,00	18 211 009,00	13 545 102,00	11 642 570,00		79 506 647,31	12 965 662,66	11 545 262,90	24 510 925,56	76,10	26,51	

Execução Anual do Plano Plurianual de Investimentos

Município de Mêda

(designação da autarquia local)

Ano: 2023

(unidade: €)

Obj	Prog	Projeto		Designação	Código Classificação Orçamental	Forma de Realiz.	Fonte Financiamento (%)				Datas (Mês/Ano)		Montante Previsto			Montante executado			Nível Execução Anual (%)	Nível Execução Global (%)
		Ano / Nº	Ação				RP	RG	UE	EM	Início	Fim	Ano	Anos seguintes	Total	Anos Anteriores	Ano	Total		
1				Funções gerais																
1	111			Administração geral																
1	111	2023/5		Despesas de Investimentos																
1	111	2023/5	1	Aquisição de Terrenos	02 070101	O	100				01/2023	12/2027	78 799,00	1 058 223,00	1 137 022,00	0,00	8 000,00	8 000,00	10,15	0,70
1	111	2023/5	2	Edifícios																
1	111	2023/5	2/1	Aquisição de Imóveis	02 07010202	O	100				01/2023	12/2027	16 100,00	84 658,00	100 758,00	0,00	0,00	0,00	0,00	0,00
1	111	2023/5	2/2	Beneficiação e Reparação de Edifícios	02 07010203	E	100				01/2023	12/2027	19 000,00	42 329,00	61 329,00	42 354,61	15 468,26	57 823,89	81,42	55,77
1	111	2023/5	3	Equipamento de Transporte																
1	111	2023/5	3/1	Aquisição de Equipamento de Transporte	02 07010602	O	100				01/2023	12/2027	200 000,00	846 578,00	1 046 578,00	52 047,16	137 417,09	189 464,25	68,71	17,25
1	111	2023/5	3/2	Grandes Reparações em equipamento de transporte	02 07010602	O	100				01/2023	12/2027	24 000,00	42 329,00	66 329,00	13 174,78	20 468,18	33 642,96	65,28	42,32
1	111	2023/5	3/3	Aquisição de Viatura em Regime de Leasing	02 070205	O	100				01/2023	12/2027	1,00	4,00	5,00	0,00	0,00	0,00	0,00	0,00
1	111	2023/5	4	Equipamento de Informática	02 070107	O	100				01/2023	12/2027	79 298,00	42 329,00	121 627,00	9 484,07	69 771,88	79 255,95	67,99	60,45
1	111	2023/5	5	Software Informático	02 070108	O	100				01/2023	12/2027	52 500,00	74 077,00	126 577,00	15 052,99	29 693,91	44 746,90	56,56	31,56
1	111	2023/5	6	Equipamento Administrativo	02 070109	O	100				01/2023	12/2027	18 000,00	42 329,00	60 329,00	416,35	10 937,94	11 354,29	50,77	18,69
1	111	2023/5	7	Equipamento Básico	02 07011002	O	100				01/2023	12/2027	43 000,00	169 317,00	212 317,00	51 750,61	41 532,08	93 282,69	96,59	35,33
1	111	2023/5	8	Ferramentas e Utensílios	02 070111	O	100				01/2023	12/2027	6 300,00	14 817,00	21 117,00	3 110,47	4 896,01	8 006,48	77,71	33,05
1	111	2023/5	9	Estudos e Projetos	02 070113	O	100				01/2023	12/2027	179 000,00	634 934,00	813 934,00	55 165,50	28 290,00	83 455,50	15,60	9,60
1	111	2023/5	10	Outros Investimentos	02 070115	O	100				01/2023	12/2027	102 386,00	74 077,00	176 463,00	15 383,86	80 260,81	95 644,69	76,39	49,85
											Totais do Programa 111:		818 384,00	3 126 001,00	3 944 385,00	257 940,42	446 737,18	704 677,60	54,59	16,77
1	121			Proteção civil e luta contra incêndios																
1	121	2023/7		Proteção Civil no Concelho																
1	121	2023/7	1	Equipamento Básico	02 07011002	O	100				01/2023	12/2027	10 000,00	42 329,00	52 329,00	5 462,75	5 762,37	11 225,12	57,62	19,42
1	121	2023/7	2	Equipamento de Sinalização	02 07010409	O	100				01/2023	12/2027	1 000,00	4 234,00	5 234,00	1 761,90	150,06	1 931,96	15,01	27,54
1	121	2023/7	3	Ferramentas e Utensílios	02 070111	O	100				01/2023	12/2027	500,00	2 117,00	2 617,00	562,99	0,00	562,99	0,00	17,70
1	121	2023/7	4	Abertura de Aceiros	02 07030308	E	100				01/2023	12/2027	12 500,00	52 914,00	65 414,00	0,00	0,00	0,00	0,00	0,00
1	121	2023/7	12	Reflorestação de Terrenos	02 070301	O	20		80		01/2023	12/2027	12 500,00	52 914,00	65 414,00	80,00	0,00	80,00	0,00	0,12
1	121	2023/9		Construção do Centro de Operações da Proteção Civil de Mêda	02 07010301						01/2023	12/2023	30 001,00	30 000,00	60 001,00	0,00	0,00	0,00	0,00	0,00
											Totais do Programa 121:		66 501,00	184 508,00	251 009,00	7 867,64	5 912,43	13 800,07	8,89	5,33
											Totais do Objetivo 1:		884 885,00	3 310 509,00	4 195 394,00	265 828,06	452 649,61	718 477,67	51,15	16,10

Execução Anual do Plano Plurianual de Investimentos

Município de Mêda

(designação da autarquia local)

Ano: 2023

(unidade: €)

Obj.	Prog	Projeto Ano / Nº	Projeto Ação	Designação	Código Classificação Orçamental	Forma de Realiz.	Fonte Financiamento (%) RP	RG	UE	EM	Datas (Mês/Ano) Início	Fim	Montante Previsto Ano	Anos seguintes	Total	Montante executado Anos Anteriores	Ano	Total	Nível Execucao Anual (%)	Nível Execução Global (%)
2				Funções sociais																
2	212			Serviços auxiliares de ensino																
2	212	2017/13		Requalificação da Escola Básica e Secundária de Mêda	02 07010305	E	15		85		01/2017	12/2027	98 420,00	0,00	98 420,00	461 957,32	49 664,67	511 621,99	50,46	91,30
2	212	2023/11		Programa de Combate ao Abandono Escolar BSE Meda																
2	212	2023/11	2	Equipamentos	02 07011002	O	100				01/2023	12/2027	5 000,00	0,00	5 000,00	1 742,48	0,00	1 742,48	0,00	25,84
2	212	2023/13		Serviços Complementares de Ensino																
2	212	2023/13	6	Req. e Benef. do Agrupamento de Escolas de Mêda	02 07010203	O	100				01/2023	12/2027	2 000,00	42 329,00	44 329,00	1 613,15	949,34	2 562,49	47,47	5,58
2	212	2023/13	11	Aquisição de Equipamento	02 07011002	E	100				01/2023	12/2027	16 000,00	4 234,00	20 234,00	0,00	4 535,96	4 535,96	26,35	0,00
											Totais do Programa 212:		121 420,00	46 563,00	167 983,00	465 312,95	55 149,97	520 462,92	45,42	82,18
2	220			Saúde																
2	220	2022/68		Termas de Longroiva	02 07010307	E	100				01/2022	12/2024	50 000,00	0,00	50 000,00	0,00	35 425,25	35 425,25	70,85	70,85
											Totais do Programa 220:		50 000,00	0,00	50 000,00	0,00	35 425,25	35 425,25	70,85	70,85
2	241			Habitação																
2	241	2022/75		Programa 1º Direito																
2	241	2022/75	1	Ref. oferta habit. pública p/resolvar cond. habit. indignas - Reabilitação de frações ou prédios	02 07010203	E			100		01/2022	12/2024	1,00	550 000,00	550 001,00	0,00	0,00	0,00	0,00	0,00
2	241	2022/75	2	Ref. oferta habit. pública p/resolvar cond. habit. indignas - Aquisição e reabilitação de frações ou prédios	02 07010203	E			100		01/2022	12/2024	1,00	405 500,00	405 501,00	0,00	0,00	0,00	0,00	0,00
2	241	2022/75	3	Criação resp. hab. emergência p/ aloj. temp. grupos risco - Reabilitação de frações ou prédios	02 07010203	E			100		01/2022	12/2024	1,00	166 500,00	166 501,00	0,00	0,00	0,00	0,00	0,00
											Totais do Programa 241:		3,00	1 122 000,00	1 122 003,00	0,00	0,00	0,00	0,00	0,00
2	242			Ordenamento do território																
2	242	2003/15		Revisão do PDM	02 070113	O	100				01/2003	12/2023	9 320,00	0,00	9 320,00	151 032,00	6 765,00	157 797,00	72,59	98,41
2	242	2021/4		Recuperação e Requalificação de Edifícios Municipais	02 07010307	E	15		85		01/2021	12/2027	34 000,00	42 329,00	76 329,00	0,00	19 371,36	19 371,36	56,97	25,38
2	242	2022/92		Recuperação do Solar dos Abreu	02 07010301	E	50	50			01/2022	12/2024	1 089,00	270 000,00	271 089,00	0,00	0,00	0,00	0,00	0,00
2	242	2023/21		Reposição de Marcação Horizontal em Estradas Municipais	02 07030301	E	100				01/2023	12/2027	15 580,00	105 824,00	121 404,00	0,00	5 343,40	5 343,40	34,30	4,40
2	242	2023/22		Recuperação de Jardins no Concelho	02 07030305	E	100				01/2023	12/2027	2 500,00	10 582,00	13 082,00	0,00	0,00	0,00	0,00	0,00
2	242	2023/62		Req. da Antiga Escola Primária de Vale Flor para Centro de Acolhimento	02 07010307	E	20	80			01/2023	12/2024	15 000,00	100 000,00	115 000,00	0,00	0,00	0,00	0,00	0,00
											Totais do Programa 242:		77 489,00	526 735,00	606 224,00	151 032,00	31 479,76	182 511,76	40,62	24,10
2	243			Saneamento																
2	243	2023/23		Sistema de Drenagem de Saneamento																
2	243	2023/23	1	Ampliação e Beneficiação da Rede de Recolha de Águas Residuais e Pluviais	02 07030302	E	100				01/2023	12/2027	50 000,00	41 216,00	91 216,00	0,00	0,00	0,00	0,00	0,00
2	243	2023/24		Construção de Fossas e ETAR´s	02 07030303	O	100				01/2023	12/2027	40 000,00	169 317,00	209 317,00	34 548,49	0,00	34 548,49	0,00	14,17
											Totais do Programa 243:		90 000,00	210 533,00	300 533,00	34 548,49	0,00	34 548,49	0,00	10,31
2	244			Abastecimento de água																
2	244	2023/25		Distribuição de Água para Consumo Humano																

Execução Anual do Plano Plurianual de Investimentos

Município de Mêda

(designação da autarquia local)

Ano: 2023

(unidade: €)

Obj.	Prog.	Projeto Ano / Nº	Projeto Ação	Designação	Código Classificação Orçamental	Forma de Realiz.	Fonte Financiamento (%) RP	RG	UE	EM	Datas (Mês/Ano) Início	Fim	Montante Previsto Ano	Anos seguintes	Total	Montante executado Anos Anteriores	Ano	Total	Nível Execução Anual (%)	Nível Execução Global (%)
2				Funções sociais																
2	244			Abastecimento de água																
2	244	2023/25	1	Ampliação e Beneficiação da Rede de Distribuição Domiciliária	02 07030307	E	100				01/2023	12/2027	75 000,00	317 468,00	392 468,00	61 031,45	14 999,28	76 030,73	20,00	16,77
2	244	2023/25	2	Aquisição de Medidores de Caudal	02 07011002	O	100				01/2023	12/2027	10 000,00	42 329,00	52 329,00	0,00	0,00	0,00	0,00	0,00
										Totais do Programa 244:			85 000,00	359 797,00	444 797,00	61 031,45	14 999,28	76 030,73	17,65	15,03
2	245			Resíduos Sólidos																
2	245	2023/26		Recolha e Tratamento de RSU's																
2	245	2023/26	1	Aquisição de Contentores	02 07011001	O	100				01/2023	12/2027	7 500,00	31 748,00	39 248,00	5 793,30	6 783,45	12 576,75	90,45	27,92
2	245	2023/26	2	Aquisição e Reparação de Viaturas de Recolha	02 07010601	O	100				01/2023	12/2027	21 500,00	31 748,00	53 248,00	4 409,85	0,00	4 409,85	0,00	7,65
2	245	2023/27		Sistema de Recolha de Resíduos - Enterramento Contentores	02 07030311	O	100				01/2023	12/2027	1,00	4,00	5,00	0,00	0,00	0,00	0,00	0,00
2	245	2023/28		Recolha Bio_Mêda	02 07011002	O	5		95		01/2023	12/2027	26 250,00	85 717,00	111 967,00	0,00	19 419,24	19 419,24	73,98	17,34
2	245	2023/29		Estação de Transferência de RCD's	02 07030313	O	100				01/2023	12/2023	5 000,00	0,00	5 000,00	0,00	0,00	0,00	0,00	0,00
										Totais do Programa 245:			60 251,00	149 217,00	209 468,00	10 203,15	26 202,69	36 405,84	43,49	16,57
2	246			Proteção do Meio Ambiente e Conservação da Nature																
2	246	2019/71		Monitorização de Águas Termais	02 070115	O	100				01/2019	12/2024	4 000,00	50 000,00	54 000,00	0,00	0,00	0,00	0,00	0,00
2	246	2022/85		Rearborização e Criação de Ilhas Sombra junto ao Complexo Desportivo Municipal	02 07030305	E					01/2022	12/2023	1,00	0,00	1,00	0,00	0,00	0,00	0,00	0,00
										Totais do Programa 246:			4 001,00	50 000,00	54 001,00	0,00	0,00	0,00	0,00	0,00
2	251			Cultura																
2	251	2018/17		Sítio Arqueológico do Vale do Mouro																
2	251	2018/17	3	Musealização do Sítio Arqueológico de Vale do Mouro	02 070305	O	100				01/2018	12/2027	1,00	21 166,00	21 167,00	0,00	0,00	0,00	0,00	0,00
2	251	2021/6		Restruturação do Museu Municipal	02 070115	A	15		85		01/2021	12/2027	3 000,00	618 241,00	621 241,00	0,00	0,00	0,00	0,00	0,00
2	251	2023/30		Investimentos de Âmbito Cultural																
2	251	2023/30	1	Aquisição de Equipamento Básico	02 07011002	E	100				01/2023	12/2027	2 500,00	10 582,00	13 082,00	150,95	1 213,89	1 364,84	48,56	10,31
2	251	2023/30	2	Aquisição de Artigos e Objetos de Valor	02 070112	O	100				01/2023	12/2027	2 500,00	10 582,00	13 082,00	0,00	750,00	750,00	30,00	5,73
2	251	2023/33		Programa de Apoio ao Desenvolvimento de Serviços das Bibliotecas Públicas																
2	251	2023/33	2	Projeto - Em rede nunca lemos sós (TIC)	02 070107	O	50	50			01/2023	12/2023	6 520,00	0,00	6 520,00	0,00	0,00	0,00	0,00	0,00
2	251	2023/34		Parque de Inovação, Valorização e Promoção de Produtos Endógenos	02 07010301	O	15		85		01/2023	12/2024	1,00	1 000 000,00	1 000 001,00	0,00	0,00	0,00	0,00	0,00
2	251	2023/35		Eficiência Energética na Casa da Cultura	02 07010301	O	15		85		01/2023	12/2023	100 000,00	0,00	100 000,00	0,00	2 684,32	2 684,32	2,68	2,68
										Totais do Programa 251:			114 522,00	1 660 571,00	1 775 093,00	150,95	4 648,21	4 799,16	4,06	0,27
2	252			Desporto, recreio e lazer																
2	252	2022/91		Requalificação do Polidesportivo Municipal	02 07010302	E		100			01/2022	12/2023	2 200,00	10 304,00	12 504,00	0,00	0,00	0,00	0,00	0,00
2	252	2023/37		Eventos e actividades de Desporto e Recreio																
2	252	2023/37	1	Aquisição de Equipamento Básico para Complexo Desportivo	02 07011002	O	100				01/2023	12/2027	13 000,00	42 329,00	55 329,00	9 206,30	12 667,54	21 875,84	97,44	33,90
2	252	2023/41		Eficiência Energética nas Piscinas Municipais	02 07010302	O	15		85		01/2023	12/2027	100 000,00	0,00	100 000,00	0,00	9 717,92	9 717,92	9,72	9,72

Execução Anual do Plano Plurianual de Investimentos

Município de Mêda

(designação da autarquia local)

Ano: 2023

(unidade: €)

Obj.	Prog.	Projeto		Designação	Código Classificação Orçamental	Forma de Realiz.	Fonte Financiamento (%)				Datas (Mês/Ano)		Montante Previsto			Montante executado			Nível Execução Anual (%)	Nível Execução Global (%)
		Ano / Nº	Ação				RP	RG	UE	EM	Início	Fim	Ano	Anos seguintes	Total	Anos Anteriores	Ano	Total		
2				Funções sociais																
2	252			Desporto, recreio e lazer																
2	252	2023/42		Construção do PADEL (Parque das Piscinas)	02 07010302	O	100				01/2023	12/2024	20 000,00	25 000,00	45 000,00	0,00	0,00	0,00	0,00	0,00
										Totais do Programa 252:			135 200,00	77 633,00	212 833,00	9 208,30	22 385,46	31 593,76	16,56	14,23
2	253			Outras Actividades Cívicas e Religiosas																
2	253	2023/43		Construção, Ampliação e Beneficiação de Cemitérios																
2	253	2023/43	1	Aquisição de Terrenos	02 070101	O	100				01/2023	12/2027	1,00	10 304,00	10 305,00	0,00	0,00	0,00	0,00	0,00
2	253	2023/43	2	Construção, Beneficiação e Ampliação de Cemitérios	02 07010412	E	100				01/2023	12/2027	36 500,00	412 161,00	448 661,00	352 541,55	17 825,81	370 367,36	48,84	46,23
										Totais do Programa 253:			36 501,00	422 465,00	458 966,00	352 541,55	17 825,81	370 367,36	48,84	45,64
										Totais do Objetivo 2:			774 367,00	4 627 514,00	5 401 901,00	1 084 028,64	208 116,43	1 292 145,27	26,67	19,92

Execução Anual do Plano Plurianual de Investimentos

Município de Mêda

(designação da autarquia local)

Ano: 2023

(unidade: €)

Obj.	Prog.	Projeto Ano / Nº	Projeto Ação	Designação	Código Classificação Orçamental	Forma de Realiz.	Fonte Financiamento (%) RP	RG	UE	EM	Datas (Mês/Ano) Início	Fim	Montante Previsto Ano	Anos seguintes	Total	Montante executado Anos Anteriores	Ano	Total	Nível Execucao Anual (%)	Nível Execução Global (%)
3				Funções económicas																
3	310			Agricultura, Pecuária, Silvicultura, Caça e Pesca																
3	310	2020/31		Aproveitamento Hidroagrícola da Coriscada																
3	310	2020/31	1	Construção da Barragem e Rede de Rega	02 07030307	E			100		01/2020	12/2025	1,00	10 000 000,00	10 000 001,00	0,00	0,00	0,00	0,00	0,00
3	310	2020/31	2	Rede Viária	02 07030301	E			100		01/2020	12/2025	1,00	1 530 000,00	1 530 001,00	0,00	0,00	0,00	0,00	0,00
3	310	2020/31	3	Expropriações	02 070301	O			100		01/2020	12/2023	1,00	0,00	1,00	0,00	0,00	0,00	0,00	0,00
3	310	2020/31	4	Fiscalização e acompanhamento de obra	02 07030307	O			100		01/2020	12/2026	1,00	400 000,00	400 001,00	0,00	0,00	0,00	0,00	0,00
3	310	2020/31	5	Emparcelamento	02 07030307	O			100		01/2020	12/2026	1,00	60 000,00	60 001,00	0,00	0,00	0,00	0,00	0,00
3	310	2020/44		Mercado da Terra																
3	310	2020/44	2	Beneficiação e Reparação do edifício do Mercado	02 07010203	O	50		50		01/2020	12/2027	10 000,00	42 329,00	52 329,00	307,50	4 200,14	4 507,64	42,00	8,56
											Totais do Programa 310:		10 005,00	12 032 325,00	12 042 334,00	307,50	4 200,14	4 507,64	41,96	0,04
3	320			Indústria e energia																
3	320	2017/25		Área de Acolhimento Empresarial																
3	320	2017/25	3	Infraestruturação	02 07030313	O	15		85		01/2017	12/2023	1 273 700,00	0,00	1 273 700,00	577 891,28	1 136 680,47	1 716 571,75	89,40	92,71
3	320	2017/25	4	Tratamento de Resíduos na zona da AAE	02 07030313	O	15		85		01/2017	12/2023	60 000,00	0,00	60 000,00	0,00	30 058,65	30 058,65	50,10	50,10
3	320	2017/25	5	Nivelação dos Lotes da AAE	02 07030313	O	15		85		01/2017	12/2023	420 000,00	0,00	420 000,00	0,00	419 749,39	419 749,39	99,94	99,94
3	320	2017/29		Eficiência Energética	02 070115	E	100				01/2017	12/2032	266 620,56	888 907,00	1 155 527,56	395 471,21	243 933,13	639 404,34	91,49	41,23
3	320	2022/82		Adaptação da Antiga Casa dos Magistrados para Incubadora de Empresas	02 07010301	E	15		85		01/2022	12/2026	5 000,00	330 135,00	335 135,00	0,00	0,00	0,00	0,00	0,00
3	320	2022/87		Bairros Digitais	02 07011002	O			100		01/2022	12/2024	2 000,00	0,00	2 000,00	0,00	0,00	0,00	0,00	0,00
3	320	2023/49		Rede Eléctrica no Concelho																
3	320	2023/49	1	Ampliação da Rede Eléctrifica no concelho	02 07030310	O	100				01/2023	12/2027	15 000,00	63 493,00	78 493,00	23 638,86	7 396,25	31 037,11	49,32	30,39
											Totais do Programa 320:		2 042 320,56	1 282 535,00	3 324 855,56	997 001,35	1 839 819,89	2 836 821,24	90,08	65,64
3	331			Transportes rodoviários																
3	331	2017/33		Requalificação da Sta Cruz	02 07030301	E	100				01/2017	12/2027	2 500,00	10 582,00	13 082,00	56 982,75	0,00	56 982,75	0,00	81,33
3	331	2018/67		Caminho do Convento - Vale Flor/Marialva	02 07030301	E	100				01/2018	12/2023	1,00	0,00	1,00	0,00	0,00	0,00	0,00	0,00
3	331	2020/40		Plano de Ação de Regeneração Urbana (PARU)	02 07030301	E	15		85		01/2020	12/2023	157 800,00	0,00	157 800,00	597 271,12	131 647,09	728 918,21	83,43	96,54
3	331	2020/41		Requalificação do Bairro do Barrocal	02 07030301	E	15		85		01/2020	12/2025	1 000,00	1 000 000,00	1 001 000,00	22 140,00	0,00	22 140,00	0,00	2,16
3	331	2022/78		Ecovia de Sto Amaro	02 07030301	E	100				01/2022	12/2026	5 001,00	0,00	5 001,00	0,00	0,00	0,00	0,00	0,00
3	331	2022/79		Ecovia da Mêda	02 07030301	E	15		85		01/2022	12/2026	1,00	1 500 000,00	1 500 001,00	0,00	0,00	0,00	0,00	0,00
3	331	2022/84		Ciclovia Rabaçal - EN102	02 07030301	E	15		85		01/2022	12/2026	1,00	0,00	1,00	0,00	0,00	0,00	0,00	0,00
3	331	2023/51		Despesas de Investimento																
3	331	2023/51	1	Sinalização de Trânsito	02 07010409	O	100				01/2023	12/2027	30 000,00	126 987,00	156 987,00	0,00	0,00	0,00	0,00	0,00
3	331	2023/51	2	Beneficiação de estradas no Concelho	02 07030301	E	100				01/2023	12/2027	40 000,00	211 646,00	251 646,00	0,00	0,00	0,00	0,00	0,00
3	331	2023/51	3	Reconstrução de Infraestruturas Degradados por Intempéries	02 07030301	E	100				01/2023	12/2027	696 490,00	126 987,00	825 477,00	29 342,99	8 321,00	37 663,99	1,19	4,41
3	331	2023/51	4	Beneficiação e Pavimentação de Caminhos Rurais e Agrícolas	02 07030308	E	100				01/2023	12/2027	100 200,00	317 468,00	417 668,00	0,00	0,00	0,00	0,00	0,00

Execução Anual do Plano Plurianual de Investimentos

Município de Mêda

Ano: 2023

(designação da autarquia local)

(unidade: €)

Obj.	Prog	Projeto Ano / Nº	Projeto Ação	Designação	Código Classificação Orçamental	Forma de Realiz.	Fonte Financiamento (%) RP	RG	UE	EM	Datas (Mês/Ano) Início	Fim	Montante Previsto Ano	Anos seguintes	Total	Montante executado Anos Anteriores	Ano	Total	Nível Execução Anual (%)	Nível Execução Global (%)
3				Funções económicas																
3	331			Transportes rodoviários																
3	331	2023/51	5	Construção de Arruamentos no Concelho	02 07030301	E	100				01/2023	12/2027	50 000,00	211 646,00	261 646,00	15 919,88	24 611,08	40 530,96	49,22	14,60
3	331	2023/51	6	Construção e Reabilitação de Muros	02 07030313	E	100				01/2023	12/2027	50 000,00	211 646,00	261 646,00	0,00	0,00	0,00	0,00	0,00
3	331	2023/52		Investimentos nas freguesias	02 07030313	E	100				01/2023	12/2027	34 000,00	846 578,00	880 578,00	3 339,45	0,00	3 339,45	0,00	0,38
												Totais do Programa 331:	1 168 994,00	4 563 540,00	5 732 534,00	724 996,19	164 579,17	889 575,36	14,08	13,78
3	342			Turismo																
3	342	2017/37		Património Cultural Castelo de Longroiva																
3	342	2017/37	3	Req. Castelo Longroiva	02 07030313	E	15		85		01/2017	12/2023	237 000,00	0,00	237 000,00	270 729,49	187 117,36	457 846,85	78,95	90,18
3	342	2018/76		Recuperação Património Histórico - Escola de Longroiva	02 07010203	E	34		66		01/2018	12/2023	95 000,00	0,00	95 000,00	34 734,08	92 146,54	126 880,62	97,00	97,80
3	342	2022/80		Passadiços da Teja	02 07030313	E	15		85		01/2022	12/2027	1,00	500 000,00	500 001,00	0,00	0,00	0,00	0,00	0,00
3	342	2022/81		Centro Interpretativo da Coriscada	02 07011002	E	30	70			01/2022	12/2027	1,00	150 000,00	150 001,00	0,00	0,00	0,00	0,00	0,00
3	342	2022/66		Regenerar Territórios	02 07030313	E	50	50			01/2022	12/2024	5 000,00	0,00	5 000,00	0,00	0,00	0,00	0,00	0,00
												Totais do Programa 342:	337 002,00	650 000,00	987 002,00	305 463,57	279 263,90	584 727,47	82,87	45,24
												Totais do Objetivo 3:	3 558 321,66	18 526 404,00	22 085 725,66	2 027 768,61	2 287 863,10	4 315 631,71	64,30	17,90
												Total Geral:	5 217 593,66	26 466 427,00	31 684 020,66	3 377 625,51	2 948 629,14	6 325 254,65	56,51	18,04

ORGÃO EXECUTIVO

Em .... de ..... de .....

.....

ORGÃO DELIBERATIVO

Em .... de ..... de .....

.....

Execução Anual das Atividades mais Relevantes

Município de Mêda

(designação da autarquia local)

Ano: 2023

(unidade: €)

Obj.	Prog.	Projeto		Designação	Código Classificação Orçamental	Forma de Realiz.	Fonte Financiamento (%)				Datas (Mês/Ano)		Montante Previsto			Montante executado			Nível Execução Anual (%)	Nível Execução Global (%)
		Ano / Nº	Ação				RP	RG	UE	EM	Início	Fim	Ano	Anos seguintes	Total	Anos Anteriores	Ano	Total		
1				Funções gerais																
1	111			Administração geral																
1	111	2023/1		Assembleia Municipal																
1	111	2023/1	1	Despesas com o pessoal																
1	111	2023/1	1/1	Ajudas de custo	01 010204	O	100				01/2023	12/2027	8 200,00	42 329,00	50 529,00	4 124,32	4 215,40	8 339,72	51,41	15,25
1	111	2023/1	1/2	Senhas de presença	01 01021302	O	100				01/2023	12/2027	12 500,00	52 914,00	65 414,00	8 691,92	7 704,95	16 396,87	61,64	22,13
1	111	2023/1	2	Aquisição de bens e serviços																
1	111	2023/1	2/1	Outros bens	01 020121	O	100				01/2023	12/2027	500,00	2 117,00	2 617,00	343,15	0,00	343,15	0,00	11,59
1	111	2023/1	2/2	Outros serviços	01 020225	O	100				01/2023	12/2027	1 500,00	6 351,00	7 851,00	999,50	45,26	1 044,76	3,02	11,80
1	111	2023/2		Despesas com pessoal																
1	111	2023/2	1	Titulares Órgãos de Soberania e Membros Órgãos Autárquicos	02 010101	V	100				01/2023	12/2027	175 000,00	740 757,00	915 757,00	159 676,14	161 186,48	320 864,62	92,11	29,84
1	111	2023/2	2	Pessoal dos Quadros - Pessoal em Funções	02 01010401	V	100				01/2023	12/2027	1 666 982,00	7 195 915,00	8 862 897,00	1 513 304,45	1 603 550,36	3 116 854,81	96,19	30,04
1	111	2023/2	3	Pessoal dos Quadros - Alterações Obrigatórias Posicionamento Remuneratório	02 01010402	V	100				01/2023	12/2027	22 500,00	95 241,00	117 741,00	0,00	0,00	0,00	0,00	0,00
1	111	2023/2	4	Pessoal dos Quadros - Alterações Facultativas Posicionamento Remuneratório	02 01010403	V	100				01/2023	12/2027	1,00	4,00	5,00	0,00	0,00	0,00	0,00	0,00
1	111	2023/2	5	Pessoal dos Quadros - Recrutamento de Pessoal para novos postos de trabalho	02 01010404	V	100				01/2023	12/2027	1,00	4,00	5,00	0,00	0,00	0,00	0,00	0,00
1	111	2023/2	6	Pessoal Contratado a Termo - Pessoal em Funções	02 01010601	V	100				01/2023	12/2027	1,00	4,00	5,00	0,00	0,00	0,00	0,00	0,00
1	111	2023/2	7	Recrutamento de Pessoal p/ Novos Postos de Trabalho	02 01010604	V	100				01/2023	12/2027	71 500,00	190 460,00	261 960,00	0,00	65 373,82	65 373,82	91,43	24,95
1	111	2023/2	8	Pessoal em Regime de Tarefa ou Avença	02 010107	V	100				01/2023	12/2027	90 000,00	423 269,00	513 269,00	158 278,40	78 070,40	236 348,80	66,74	35,19
1	111	2023/2	9	Pessoal Aguardando Aposentação	02 010108	V	100				01/2023	12/2027	7 900,00	6 351,00	14 251,00	429,29	7 407,64	7 836,93	93,77	53,38
1	111	2023/2	10	Pessoal em Qualquer Outra Situação	02 010109	V	100				01/2023	12/2027	3 600,00	21 166,00	24 766,00	0,00	0,00	0,00	0,00	0,00
1	111	2023/2	11	Representação	02 010111	V	100				01/2023	12/2027	26 513,00	99 475,00	125 988,00	22 305,02	23 655,66	45 960,68	89,22	30,99
1	111	2023/2	12	Subsídio de Refeição	02 010113	V	100				01/2023	12/2027	174 185,00	645 517,00	819 702,00	134 761,34	170 594,80	305 356,14	97,94	31,99
1	111	2023/2	13	Subsídio de Férias e de Natal	02 010114	V	100				01/2023	12/2027	321 000,00	1 322 781,00	1 643 781,00	285 477,64	311 178,69	596 656,33	96,94	30,93
1	111	2023/2	14	Remunerações por Doença e Maternidade/Paternidade	02 010115	V	100				01/2023	12/2027	17 405,00	63 493,00	80 898,00	14 015,56	14 502,24	28 517,80	83,32	30,05
1	111	2023/2	15	Abonos Variáveis ou Eventuais - Horas Extraordinárias	02 010202	V	100				01/2023	12/2027	68 000,00	190 480,00	258 480,00	45 814,97	63 639,58	109 454,55	93,58	35,97
1	111	2023/2	16	Ajudas de Custo	02 010204	V	100				01/2023	12/2027	10 000,00	42 329,00	52 329,00	8 171,44	7 750,01	15 921,45	77,50	26,32
1	111	2023/2	17	Abono para Falhas	02 010205	V	100				01/2023	12/2027	5 250,00	22 224,00	27 474,00	4 550,08	4 780,06	9 330,14	91,05	29,13
1	111	2023/2	18	Subsídio de Turno	02 010211	V	100				01/2023	12/2027	1,00	4,00	5,00	0,00	0,00	0,00	0,00	0,00
1	111	2023/2	19	Indemnizações por Cessação de Funções	02 010212	V	100				01/2023	12/2027	1 000,00	4 234,00	5 234,00	0,00	0,00	0,00	0,00	0,00
1	111	2023/2	20	Outros Suplementos e Prémios - Outros	02 01021302	V	100				01/2023	12/2027	5 000,00	21 166,00	26 166,00	4 134,18	3 424,22	7 558,40	68,48	24,95
1	111	2023/2	21	Segurança social - Encargos com a Saúde	02 010301	V	100				01/2023	12/2027	104 500,00	317 466,00	421 966,00	69 508,96	92 921,04	162 430,00	88,92	33,05
1	111	2023/2	22	Segurança Social - Outros Encargos com a Saúde	02 010302	V	100				01/2023	12/2027	25 000,00	105 824,00	130 824,00	23 562,51	21 224,76	44 787,27	84,90	29,01
1	111	2023/2	23	Segurança Social - Subsídio Familiar a Crianças e Jovens	02 010303	V	100				01/2023	12/2027	5 000,00	21 166,00	26 166,00	4 431,85	3 372,84	7 804,69	67,46	25,51
1	111	2023/2	24	Assistência na doença aos Funcionários Públicos	02 01030501	V	100				01/2023	12/2027	250,00	1 058,00	1 308,00	0,00	0,00	0,00	0,00	0,00

Execução Anual das Atividades mais Relevantes

Município de Mêda

(designação da autarquia local)

Ano: 2023

(unidade: €)

Obj.	Prog	Projeto		Designação	Código Classificação Orçamental	Forma de Realiz.	Fonte Financiamento (%)				Datas (Mês/Ano)		Montante Previsto			Montante executado			Nível Execução Anual (%)	Nível Execução Global (%)
		Ano / Nº	Ação				RP	RG	UE	EM	Início	Fim	Ano	Anos seguintes	Total	Anos Anteriores	Ano	Total		
1				Funções gerais																
1	111			Administração geral																
1	111	2023/2	25	Caixa Geral de Aposentações	02 0103050201	V	100				01/2023	12/2027	232 000,00	984 151,00	1 216 151,00	212 609,04	227 679,37	440 288,41	96,14	30,82
1	111	2023/2	26	Regime Geral	02 0103050202	V	100				01/2023	12/2027	325 000,00	1 375 691,00	1 700 691,00	279 775,50	318 169,26	597 944,76	97,90	30,19
1	111	2023/2	27	Segurança Social - Regime Geral	02 01030503	V	100				01/2023	12/2027	2 500,00	10 582,00	13 082,00	0,00	0,00	0,00	0,00	0,00
1	111	2023/2	28	Seguros Acidentes de Trabalho Doenças Profissionais	02 01030901	V	100				01/2023	12/2027	42 500,00	179 699,00	222 399,00	38 573,84	38 855,22	77 429,06	91,42	29,67
1	111	2023/2	29	Outras Prestações Familiares	02 010304	V	100				01/2023	12/2027	2 000,00	8 466,00	10 466,00	1 916,60	0,00	1 916,60	0,00	15,46
1	111	2023/2	30	Suplemento de Penosidade e Insalubridade	02 01021302	V	100				01/2023	12/2027	7 500,00	31 748,00	39 248,00	4 778,53	5 993,56	10 772,09	79,91	24,47
1	111	2023/3		Aquisição de Bens de Serviços Correntes																
1	111	2023/3	1	Matérias-primas e subsidiárias	02 020101	O	100				01/2023	12/2027	5 750,00	24 337,00	30 087,00	2 922,69	4 679,55	7 602,24	81,36	23,03
1	111	2023/3	2	Gasolina	02 02010201	O	100				01/2023	12/2027	24 000,00	74 077,00	98 077,00	13 457,54	13 210,80	26 668,34	55,05	23,91
1	111	2023/3	3	Gasóleo	02 02010202	O	100				01/2023	12/2027	164 500,00	698 427,00	862 927,00	148 722,90	139 822,53	288 545,43	85,00	28,52
1	111	2023/3	4	Outros Combustíveis	02 02010299	O	100				01/2023	12/2027	5 000,00	21 166,00	26 166,00	4 401,71	2 049,40	6 451,11	40,99	21,10
1	111	2023/3	5	Munições, explosivos e artifícios	02 020103	O	100				01/2023	12/2027	250,00	1 058,00	1 308,00	0,00	0,00	0,00	0,00	0,00
1	111	2023/3	6	Limpeza e Higiene	02 020104	O	100				01/2023	12/2027	15 000,00	52 914,00	67 914,00	12 116,51	14 101,00	26 217,51	94,01	32,76
1	111	2023/3	7	Alimentação - Refeições Confeccionadas	02 020105	O	100				01/2023	12/2027	250,00	1 058,00	1 308,00	0,00	0,00	0,00	0,00	0,00
1	111	2023/3	8	Alimentação - Géneros para Confeccionar	02 020106	O	100				01/2023	12/2027	43 500,00	105 824,00	149 324,00	24 332,60	37 903,92	62 236,72	87,14	35,84
1	111	2023/3	9	Vestuário e artigos Pessoais	02 020107	O	100				01/2023	12/2027	6 500,00	10 582,00	17 082,00	0,00	4 719,69	4 719,69	72,61	27,63
1	111	2023/3	10	Material de Escritório	02 020108	O	100				01/2023	12/2027	27 000,00	74 077,00	101 077,00	14 660,14	19 120,18	33 780,32	70,82	29,19
1	111	2023/3	11	Produtos Químicos e Farmacêuticos	02 020109	O	100				01/2023	12/2027	20 000,00	63 493,00	83 493,00	11 999,61	17 079,84	29 079,45	85,40	30,45
1	111	2023/3	12	Material de Transporte - Peças	02 020112	O	100				01/2023	12/2027	27 500,00	116 407,00	143 907,00	25 753,43	24 084,28	49 837,71	87,58	29,37
1	111	2023/3	13	Material de consumo hoteleiro	02 020113	O	100				01/2023	12/2027	750,00	3 173,00	3 923,00	490,00	320,00	810,00	42,67	18,35
1	111	2023/3	14	Outro Material - Peças	02 020114	O	100				01/2023	12/2027	750,00	3 173,00	3 923,00	236,16	711,56	947,72	94,87	22,79
1	111	2023/3	15	Prémios, condecorações e ofertas	02 020115	O	100				01/2023	12/2027	31 000,00	63 493,00	94 493,00	22 833,31	18 862,52	41 695,83	60,65	35,54
1	111	2023/3	16	Mercadorias para venda - Outras	02 02011603	O	100				01/2023	12/2027	35 000,00	190 480,00	225 480,00	30 789,31	29 634,21	60 423,52	84,67	23,58
1	111	2023/3	17	Ferramentas e Utensílios	02 020117	O	100				01/2023	12/2027	1 500,00	6 351,00	7 851,00	510,73	1 113,99	1 624,72	74,27	19,43
1	111	2023/3	18	Livros e Documentação Técnica	02 020118	O	100				01/2023	12/2027	500,00	2 117,00	2 617,00	0,00	27,90	27,90	5,58	1,07
1	111	2023/3	19	Artigos Honoríficos e de Decoração	02 020119	O	100				01/2023	12/2027	750,00	3 173,00	3 923,00	159,40	0,00	159,40	0,00	3,90
1	111	2023/3	20	Material de Educação, Cultura e Recreio	02 020120	O	100				01/2023	12/2027	1 250,00	5 293,00	6 543,00	1 002,79	115,00	1 117,79	9,20	14,81
1	111	2023/3	21	Outros bens	02 020121	O	100				01/2023	12/2027	89 000,00	317 468,00	406 468,00	79 429,14	69 720,51	149 149,65	78,34	30,70
1	111	2023/3	22	Encargos das instalações	02 020201	O	100				01/2023	12/2027	46 130,00	478 203,00	524 333,00	199 208,32	29 445,55	228 653,87	61,18	31,60
1	111	2023/3	23	Conservação de bens	02 020203	O	100				01/2023	12/2027	48 500,00	169 317,00	217 817,00	30 444,26	41 918,24	72 362,50	66,43	29,15
1	111	2023/3	24	Locação de outros bens	02 020208	O	100				01/2023	12/2027	20 000,00	84 658,00	104 658,00	17 981,44	13 296,92	31 278,36	86,48	25,50
1	111	2023/3	25	Comunicações	02 020209	O	100				01/2023	12/2027	67 500,00	275 138,00	342 638,00	36 145,27	33 063,69	69 208,96	48,98	18,27
1	111	2023/3	26	Transportes	02 020210	O	100				01/2023	12/2027	500,00	2 117,00	2 617,00	0,00	275,60	275,60	55,12	10,53

Execução Anual das Atividades mais Relevantes

Município de Mêda

(designação da autarquia local)

Ano: 2023

(unidade: €)

Obj.	Prog.	Projeto Ano / Nº	Projeto Ação	Designação	Código Classificação Orçamental	Forma de Realiz.	Fonte Financiamento (%) RP	RG	UE	EM	Datas (Mês/Ano) Início	Fim	Montante Previsto Ano	Anos seguintes	Total	Montante executado Anos Anteriores	Ano	Total	Nível Execução Anual (%)	Nível Execução Global (%)
1				Funções gerais																
1	111			Administração geral																
1	111	2023/3	27	Representação dos Serviços	02 020211	O	100				01/2023	12/2027	8 500,00	52 914,00	61 414,00	13 247,75	7 506,09	20 753,84	88,31	27,80
1	111	2023/3	28	Seguros	02 020212	O	100				01/2023	12/2027	42 500,00	179 899,00	222 399,00	31 479,16	39 134,08	70 613,24	92,08	27,81
1	111	2023/3	29	Deslocações e Estadas	02 020213	O	100				01/2023	12/2027	9 000,00	16 931,00	25 931,00	3 753,02	7 727,77	11 480,79	85,86	36,58
1	111	2023/3	30	Estudos, Pareceres, Projectos e Consultadoria	02 020214	O	100				01/2023	12/2027	36 000,00	201 065,00	237 065,00	27 675,00	22 140,00	49 815,00	61,50	16,82
1	111	2023/3	31	Formação	02 020215	O	100				01/2023	12/2027	7 800,00	12 700,00	20 500,00	2 807,58	5 861,70	8 669,28	75,15	37,20
1	111	2023/3	32	Seminários, Exposições e similares	02 020216	O	100				01/2023	12/2027	250,00	1 058,00	1 308,00	0,00	0,00	0,00	0,00	0,00
1	111	2023/3	33	Publicidade	02 020217	O	100				01/2023	12/2027	25 000,00	95 241,00	120 241,00	27 084,61	23 748,95	50 833,56	95,00	34,50
1	111	2023/3	34	Vigilância e Segurança	02 020218	O	100				01/2023	12/2027	750,00	3 173,00	3 923,00	0,00	0,00	0,00	0,00	0,00
1	111	2023/3	35	Assistência Técnica	02 020219	O	100				01/2023	12/2027	42 000,00	52 914,00	94 914,00	4 268,10	37 251,14	41 529,24	88,72	41,87
1	111	2023/3	36	Trabalhos Especializados	02 020220	O	100				01/2023	12/2027	326 950,00	952 402,00	1 279 352,00	122 547,44	258 483,58	381 031,12	79,06	27,18
1	111	2023/3	37	Serviços de Saúde	02 020222	O	100				01/2023	12/2027	12 500,00	52 914,00	65 414,00	9 781,80	9 806,24	19 588,04	78,45	26,05
1	111	2023/3	38	Encargos de Cobrança de Receitas	02 020224	O	100				01/2023	12/2027	20 000,00	84 656,00	104 656,00	15 615,72	16 575,03	32 190,75	82,68	26,76
1	111	2023/3	39	Outros Serviços	02 020225	O	100				01/2023	12/2027	27 078,00	74 077,00	101 155,00	15 428,01	22 176,10	37 604,11	81,90	32,26
1	111	2023/3	40	Revisor Oficial de Contas (ROC)	02 020214	O	100				01/2023	12/2027	12 250,00	51 856,00	64 106,00	11 906,40	11 297,55	23 203,95	92,22	30,53
1	111	2023/4		Outras Despesas																
1	111	2023/4	1	Impostos e Taxas	02 060201	O	100				01/2023	12/2027	26 900,00	42 329,00	69 229,00	15 594,11	25 620,77	41 214,88	95,24	48,59
1	111	2023/4	2	Outras Restituições	02 06020301	O	100				01/2023	12/2027	750,00	3 173,00	3 923,00	0,00	0,00	0,00	0,00	0,00
1	111	2023/4	3	IVA Pago	02 06020302	O	100				01/2023	12/2027	1 000,00	4 234,00	5 234,00	0,00	0,00	0,00	0,00	0,00
1	111	2023/4	4	Serviços Bancários	02 06020304	O	100				01/2023	12/2027	500,00	2 117,00	2 617,00	0,00	0,00	0,00	0,00	0,00
1	111	2023/4	5	Outras	02 06020305	O	100				01/2023	12/2027	17 497,00	52 914,00	70 411,00	11 010,87	10 608,84	21 619,71	80,63	26,55
1	111	2023/4	6	Outras despesas de capital	02 110299	O	100				01/2023	12/2027	15 500,00	10 582,00	26 082,00	0,00	14 332,92	14 332,92	92,47	54,95
1	111	2023/5		Despesas de Investimentos																
1	111	2023/5	3	Equipamento de Transporte																
1	111	2023/5	3/4	Juros de Leasing	02 030305	O	100				01/2023	12/2027	1,00	4,00	5,00	0,00	0,00	0,00	0,00	0,00
1	111	2023/6		Boletim Municipal	02 020220	O	100				01/2023	12/2027	24 046,00	42 329,00	66 375,00	0,00	9 867,40	9 867,40	41,04	14,87
											Totais do Programa 111:		4 775 941,00	19 059 736,00	23 835 677,00	3 990 033,36	4 272 720,96	8 262 754,32	89,46	29,59
1	121			Protecção civil e luta contra incêndios																
1	121	2021/1		Canil Municipal																
1	121	2021/1	1	Ampliação e Requalificação	02 07010413	O	100				01/2021	12/2022	5 000,00	21 166,00	26 166,00	0,00	0,00	0,00	0,00	0,00
1	121	2021/1	2	Equipamento de Esterização de Animais	02 07011002	O	100				01/2021	12/2027	2 500,00	10 582,00	13 082,00	0,00	0,00	0,00	0,00	0,00
1	121	2023/7		Proteção Civil no Concelho																
1	121	2023/7	5	Aquisição Bens	02 020121	O	100				01/2023	12/2027	12 843,99	105 824,00	118 667,99	8 069,39	5 234,64	13 324,03	40,76	10,51
1	121	2023/7	6	Exercícios / Simulações / Ações de Formação	02 020225	O	100				01/2023	12/2027	2 500,00	10 562,00	13 062,00	1 790,00	0,00	1 790,00	0,00	12,04

Execução Anual das Atividades mais Relevantes

Município de Mêda

(designação da autarquia local)

Ano: 2023

(unidade: €)

Obj	Prog	Projeto		Designação	Código Classificação Orçamental	Forma de Realiz.	Fonte Financiamento (%)				Datas (Mês/Ano)		Montante Previsto			Montante executado			Nível Execucao Anual (%)	Nível Execução Global (%)
		Ano / Nº	Ação				RP	RG	UE	EM	Início	Fim	Ano	Anos seguintes	Total	Anos Anteriores	Ano	Total		
1				Funções gerais																
1	121			Protecção civil e luta contra incêndios																
1	121	2023/7	7	Limpeza de Bermas e Valetas em Vias Municipais	02 020203	O	100				01/2023	12/2027	15 265,00	84 658,00	99 923,00	28 371,80	15 264,00	43 635,80	99,99	34,01
1	121	2023/7	8	Limpeza de Faixas de Gestão de Combustível	02 020203	O	100				01/2023	12/2027	57 431,00	232 809,00	290 240,00	142 888,00	57 430,80	200 318,80	100,00	46,25
1	121	2023/7	9	Eliminação de Pragas	02 020220	O	100				01/2023	12/2027	4 452,01	21 166,00	25 618,01	7 778,00	4 452,00	12 230,00	100,00	36,62
1	121	2023/7	10	Aluguer de Contentores	02 020208	O	100				01/2023	12/2027	9 613,00	42 329,00	51 942,00	25 990,76	9 120,45	35 111,21	94,88	45,05
1	121	2023/7	11	Recuperação de Galerias Ripícolas	02 020203	O	15	85			01/2023	12/2027	2 500,00	10 562,00	13 062,00	85,00	0,00	85,00	0,00	0,65
1	121	2023/7	13	Outros Serviços	02 020225	O	100				01/2023	12/2027	1 723,00	10 582,00	12 305,00	1 715,85	1 722,00	3 437,85	99,94	24,52
1	121	2023/8		Associação Humanitária dos Bombeiros Voluntários de Mêda																
1	121	2023/8	1	Transferências de Capital	02 080701	O	100				01/2023	12/2027	80 700,00	63 493,00	144 193,00	66 555,50	80 700,00	147 255,50	100,00	69,87
1	121	2023/8	2	Transferências Correntes	02 040701	O	100				01/2023	12/2027	0,00	42 329,00	42 329,00	15 000,00	0,00	15 000,00	0,00	26,16
1	121	2023/8	3	E.I.P. (Equipa de Intervenção Permanente)	02 040701	O	100				01/2023	12/2027	81 084,00	325 933,00	407 017,00	37 902,68	40 534,89	78 437,57	49,99	17,63
												Totais do Programa 121:	275 612,00	982 035,00	1 257 647,00	336 166,98	214 458,78	550 625,76	77,81	34,55
												Totais do Objetivo 1:	5 051 553,00	20 041 771,00	25 093 324,00	4 326 200,34	4 487 179,74	8 813 380,08	88,83	29,95

Execução Anual das Atividades mais Relevantes

Município de Mêda

(designação da autarquia local)

Ano: 2023

(unidade: €)

Obj	Prog	Projeto		Designação	Código Classificação Orçamental	Forma de Realiz.	Fonte Financiamento (%)				Datas (Mês/Ano)		Montante Previsto			Montante executado			Nível Execucao	Nível Execução Global
		Ano / Nº	Ação				RP	RG	UE	EM	Inicio	Fim	Ano	Anos seguintes	Total	Anos Anteriores	Ano	Total	Anual (%)	(%)
2				Funções sociais																
2	211			Ensino não superior																
2	211	2023/10		Despesas com o Pessoal																
2	211	2023/10	1	Pessoal dos Quadros - Pessoal em Funções	02 01010401	V	100				01/2023	12/2027	295 000,00	1 206 374,00	1 491 374,00	261 998,21	273 643,11	535 641,32	96,02	30,55
2	211	2023/10	2	Pessoal dos Quadros - Alterações Obrigatórias Posicionamento Remuneratório	02 01010402	V	100				01/2023	12/2027	1 000,00	4 234,00	5 234,00	0,00	0,00	0,00	0,00	0,00
2	211	2023/10	3	Pessoal dos Quadros - Alterações Facultativas Posicionamento Remuneratório	02 01010403	V	100				01/2023	12/2027	1,00	4,00	5,00	0,00	0,00	0,00	0,00	0,00
2	211	2023/10	4	Pessoal dos Quadros - Recrutamento de Pessoal para Novos Postos de Trabalho	02 01010404	V	100				01/2023	12/2027	1,00	4,00	5,00	0,00	0,00	0,00	0,00	0,00
2	211	2023/10	5	Pessoal Contratado a Termo - Pessoal em Funções	02 01010601	V	100				01/2023	12/2027	1,00	4,00	5,00	0,00	0,00	0,00	0,00	0,00
2	211	2023/10	6	Recrutamento de Pessoal p/ Novos Postos de Trabalho	02 01010604	V	100				01/2023	12/2027	1,00	4,00	5,00	0,00	0,00	0,00	0,00	0,00
2	211	2023/10	7	Pessoal Aguardando Aposentação	02 010108	V	100				01/2023	12/2027	2 500,00	10 582,00	13 082,00	2 001,76	27,52	2 029,28	1,10	13,45
2	211	2023/10	8	Subsidio de Refeição	02 010113	V	100				01/2023	12/2027	34 075,00	131 219,00	165 294,00	28 110,81	33 126,80	61 237,61	97,22	31,66
2	211	2023/10	9	Subsidios de Férias e de Natal	02 010114	V	100				01/2023	12/2027	48 140,00	243 394,00	291 534,00	48 970,26	47 865,81	96 836,07	99,43	28,44
2	211	2023/10	10	Remunerações por Doença e Maternidade/Paternidade	02 010115	V	100				01/2023	12/2027	10 000,00	6 351,00	16 351,00	1 058,86	9 159,79	10 218,65	91,60	58,69
2	211	2023/10	11	Abonos Variáveis ou Eventuais - Horas Extraordinárias	02 010202	V	100				01/2023	12/2027	1 000,00	21 166,00	22 166,00	0,00	263,93	263,93	26,39	0,00
2	211	2023/10	12	Indemnizações por Cessação de Funções	02 010212	V	100				01/2023	12/2027	1,00	4,00	5,00	0,00	0,00	0,00	0,00	0,00
2	211	2023/10	13	Outros Suplementos e Prémios - Outros	02 01021302	V	100				01/2023	12/2027	1,00	4,00	5,00	0,00	0,00	0,00	0,00	0,00
2	211	2023/10	14	Segurança Social - Outros Encargos com a Saúde	02 010302	V	100				01/2023	12/2027	250,00	1 058,00	1 308,00	0,00	143,56	143,56	57,42	10,98
2	211	2023/10	15	Segurança Social - Subsídio Familiar a Crianças e Jovens	02 010303	V	100				01/2023	12/2027	4 750,00	7 407,00	12 157,00	1 680,00	2 374,68	4 054,68	49,99	29,30
2	211	2023/10	16	Caixa Geral de Aposentações	02 0103050201	V	100				01/2023	12/2027	61 000,00	285 720,00	346 720,00	61 410,61	60 941,87	122 352,48	99,90	29,98
2	211	2023/10	17	Regime Geral	02 0103050202	V	100				01/2023	12/2027	17 500,00	74 077,00	91 577,00	14 326,95	12 965,96	27 292,91	74,09	25,77
2	211	2023/10	18	Segurança Social - Regime Geral	02 01030503	V	100				01/2023	12/2027	500,00	2 117,00	2 617,00	0,00	0,00	0,00	0,00	0,00
2	211	2023/10	19	Seguros Acidentes de Trabalho e Doenças Profissionais	02 01030901	V	100				01/2023	12/2027	1,00	4,00	5,00	0,00	0,00	0,00	0,00	0,00
											Totais do Programa 211:		465 722,00	1 993 727,00	2 459 449,00	419 557,46	440 513,03	860 070,49	94,59	29,87
2	212			Serviços auxiliares de ensino																
2	212	2023/11		Programa de Combate ao Abandono Escolar BSE Meda																
2	212	2023/11	1	Serviços	02 020225	O	100				01/2023	12/2027	2 000,00	0,00	2 000,00	4 374,64	0,00	4 374,64	0,00	68,63
2	212	2023/12		Aq. Fichas de Trabalho dos Manuais Escolares no 1º ciclo	02 020121	O	100				01/2023	12/2027	5 000,00	21 166,00	26 166,00	10 610,65	4 669,00	15 279,65	93,38	41,55
2	212	2023/13		Serviços Complementares de Ensino																
2	212	2023/13	1	Transportes Escolares	02 020210	O	100				01/2023	12/2027	92 404,15	370 379,00	462 783,15	80 438,73	85 192,62	165 631,35	93,28	30,67
2	212	2023/13	2	Gás para as Escolas	02 020201	O	100				01/2023	12/2027	27 000,00	126 987,00	153 987,00	21 668,50	12 622,89	34 311,39	46,75	19,53
2	212	2023/13	3	Atribuição de Bolsas de Estudo	02 040802	O	100				01/2023	12/2027	12 001,00	52 914,00	64 915,00	12 500,00	12 000,00	24 500,00	99,99	31,65
2	212	2023/13	4	Comparticipação Despesas Deslocação Alunos	02 040802	O	100				01/2023	12/2027	1 535,00	8 466,00	10 001,00	1 106,55	1 534,52	2 641,07	99,97	23,78
2	212	2023/13	5	Alimentação - Géneros para confecionar	02 020106	O	100				01/2023	12/2027	96 500,00	465 618,00	562 118,00	62 662,40	79 859,07	142 521,47	82,76	22,81
2	212	2023/13	6	Conservação de Bens	02 020203	O	100				01/2023	12/2027	4 500,00	10 582,00	15 082,00	0,00	2 263,25	2 263,25	50,74	15,14

Execução Anual das Atividades mais Relevantes

Município de Mêda

Ano: 2023

(designação da autarquia local)

(unidade: €)

Obj.	Prog	Projeto Ano / Nº	Projeto Ação	Designação	Código Classificação Orçamental	Forma de Realiz.	Fonte Financiamento (%) RP	RG	UE	EM	Datas (Mês/Ano) Início	Fim	Montante Previsto Ano	Anos seguintes	Total	Montante executado Anos Anteriores	Ano	Total	Nível Execucao Anual (%)	Nível Execução Global (%)
2				Funções sociais																
2	212			Serviços auxiliares de ensino																
2	212	2023/13	7	Encargos de Instalações	02 020201	O	100				01/2023	12/2027	25 000,00	105 824,00	130 824,00	22 242,46	15 013,78	37 256,24	60,06	24,34
2	212	2023/13	9	Comunicações	02 020209	O	100				01/2023	12/2027	1 126,00	31 748,00	32 874,00	3 066,60	758,51	3 825,11	67,36	10,64
2	212	2023/13	10	Material de Higiene e Limpeza	02 020104	O	100				01/2023	12/2027	7 500,00	31 748,00	39 248,00	5 065,22	6 028,82	11 094,04	80,38	25,04
2	212	2023/13	12	Assistência Técnica	02 020219	O	100				01/2023	12/2027	2 000,00	8 466,00	10 466,00	0,00	0,00	0,00	0,00	0,00
2	212	2023/13	13	Ferramentas e Utensílios	02 020117	O	100				01/2023	12/2027	500,00	2 117,00	2 617,00	0,00	0,00	0,00	0,00	0,00
2	212	2023/13	14	Material de Consumo Hoteleiro	02 020113	O	100				01/2023	12/2027	3 000,00	12 700,00	15 700,00	0,00	0,00	0,00	0,00	0,00
											Totais do Programa 212:		280 066,15	1 248 715,00	1 528 781,15	223 755,95	220 962,46	444 718,41	78,90	25,38
2	220			Saúde																
2	220	2022/76		Protocolo na Especialidade de Oftalmologia com a Fundação Álvaro Carvalho	02 040701	O	100				01/2022	12/2027	20 000,00	84 658,00	104 658,00	17 050,00	19 250,00	36 300,00	86,25	29,83
2	220	2022/5008		Termas de Longroiva - Exploração	02 020220	O	100				01/2022	12/2022	116 998,00	0,00	116 998,00	0,00	107 835,48	107 835,48	92,17	92,17
											Totais do Programa 220:		136 998,00	84 658,00	221 656,00	17 050,00	127 085,48	144 135,48	92,76	60,38
2	232			Acção social																
2	232	2023/14		Teleassistência	02 020209	O	100				01/2023	12/2027	1 000,00	4 234,00	5 234,00	0,00	0,00	0,00	0,00	0,00
2	232	2023/15		Apoio de âmbito Social																
2	232	2023/15	1	Apoio a IPSS's - Despesas Investimento	02 080701	O	100				01/2023	12/2027	1,00	21 166,00	21 167,00	0,00	0,00	0,00	0,00	0,00
2	232	2023/15	2	Apoios Sociais a Famílias	02 040802	O	100				01/2023	12/2027	80 000,00	232 809,00	312 809,00	61 225,00	75 440,76	136 665,76	94,30	36,54
2	232	2023/15	3	Apoio a IPSS's - Despesas Investimento	02 040701	O	100				01/2023	12/2027	50 000,00	190 480,00	240 480,00	0,00	50 000,00	50 000,00	100,00	0,00
2	232	2023/16		Plano Municipal para a Igualdade - Casa da Igualdade de Mêda	02 020220	O	100				01/2023	12/2027	4 000,00	29 632,00	33 632,00	0,00	3 997,50	3 997,50	99,94	11,89
2	232	2023/17		Encargos com a CPCJ	02 020225	O	100				01/2023	12/2027	3 000,00	12 700,00	15 700,00	624,21	396,00	1 020,21	13,20	6,25
2	232	2023/18		Transferência de Competências no Domínio da Ação Social	02 020225	O	100				01/2023	12/2027	16 765,00	211 646,00	228 411,00	0,00	120,00	120,00	0,72	0,05
2	232	2023/19		Protolocolo SCMM - Apoio a Refugiados	02 040701	O	100				01/2023	12/2027	89 405,62	480 000,00	569 405,62	0,00	42 416,82	42 416,82	47,45	0,00
2	232	2023/20		Apoios a Refugiados	02 040802	O	100				01/2023	12/2027	2 500,00	10 582,00	13 082,00	0,00	0,00	0,00	0,00	0,00
											Totais do Programa 232:		246 671,62	1 193 249,00	1 439 920,62	61 849,21	172 373,08	234 222,29	69,88	15,90
2	242			Ordenamento do território																
2	242	2019/46		Colocação de Toponimia no Concelho	02 020225	O	100				01/2019	12/2027	1 722,00	105 824,00	107 546,00	2 481,53	0,00	2 481,53	0,00	2,26
											Totais do Programa 242:		1 722,00	105 824,00	107 546,00	2 481,53	0,00	2 481,53	0,00	2,26
2	243			Saneamento																
2	243	2023/23		Sistema de Drenagem de Saneamento																
2	243	2023/23	2	Reparação da Rede de Águas Residuais	02 020203	O	100				01/2023	12/2027	2 500,00	21 166,00	23 666,00	0,00	0,00	0,00	0,00	0,00
2	243	2023/23	3	Tratamento de Efluentes	02 020220	O	100				01/2023	12/2027	240 000,00	1 164 046,00	1 404 046,00	225 007,40	235 971,22	460 978,62	98,32	28,30
											Totais do Programa 243:		242 500,00	1 185 212,00	1 427 712,00	225 007,40	235 971,22	460 978,62	97,31	27,89

Execução Anual das Atividades mais Relevantes

Município de Mêda

(designação da autarquia local)

Ano: 2023

(unidade: €)

Obj.	Prog	Projeto Ano / Nº	Projeto Ação	Designação	Código Classificação Orçamental	Forma de Realiz.	Fonte Financiamento (%) RP	RG	UE	EM	Datas (Mês/Ano) Início	Fim	Montante Previsto Ano	Anos seguintes	Total	Montante executado Anos Anteriores	Ano	Total	Nível Execução Anual (%)	Nível Execução Global (%)
2				Funções sociais																
2	244			Abastecimento de água																
2	244	2023/25		Distribuição de Água para Consumo Humano																
2	244	2023/25	3	Reparação da Rede de Distribuição Domiciliária	02 020203	A	100				01/2023	12/2027	2 500,00	10 582,00	13 082,00	0,00	0,00	0,00	0,00	0,00
2	244	2023/25	4	Aquisição de Água em Alta	02 02011501	O	100				01/2023	12/2027	316 000,00	1 587 337,00	1 903 337,00	361 767,41	271 338,47	633 105,88	85,87	27,95
											Totais do Programa 244:		318 500,00	1 597 919,00	1 916 419,00	361 767,41	271 338,47	633 105,88	85,19	27,79
2	245			Resíduos Sólidos																
2	245	2023/26		Recolha e Tratamento de RSU's																
2	245	2023/26	3	Valorização e Tratamento de RSU's	02 020220	O	100				01/2023	12/2027	210 000,00	740 757,00	950 757,00	128 676,61	160 269,93	288 946,54	76,32	26,77
											Totais do Programa 245:		210 000,00	740 757,00	950 757,00	128 676,61	160 269,93	288 946,54	76,32	26,77
2	251			Cultura																
2	251	2023/31		Eventos e Actividades de âmbito Cultural																
2	251	2023/31	1	Marialva Medieval	02 020225	O	100				01/2023	12/2027	111 505,00	465 618,00	577 123,00	90 421,89	111 504,29	201 926,18	100,00	30,25
2	251	2023/31	2	Festival Meda+																
2	251	2023/31	2/1	Coorganização do Evento	02 040701	O	100				01/2023	12/2027	1,00	63 493,00	63 494,00	0,00	0,00	0,00	0,00	0,00
2	251	2023/31	2/2	Despesas de Logística	02 020225	O	100				01/2023	12/2027	0,23	10 582,00	10 582,23	0,00	0,00	0,00	0,00	0,00
2	251	2023/31	3	Edição de Livros	02 020220	O	100				01/2023	12/2027	2 189,00	21 166,00	23 355,00	5 851,20	0,00	5 851,20	0,00	20,05
2	251	2023/31	4	Centro de Formação Musical	02 020220	O	100				01/2023	12/2027	1,00	84 658,00	84 659,00	62 607,00	0,00	62 607,00	0,00	42,51
2	251	2023/31	5	Encontro Ibérico de Matilhas	02 020220	O	100				01/2023	12/2027	1,00	21 166,00	21 167,00	0,00	0,00	0,00	0,00	0,00
2	251	2023/31	6	Festival Gastronómico e Vitivinícula	02 020220	O	100				01/2023	12/2027	51 963,95	84 658,00	136 621,95	19 916,16	51 961,88	71 878,04	100,00	45,92
2	251	2023/31	7	Festas Populares	02 020220	O	100				01/2023	12/2027	151 741,00	423 289,00	575 030,00	109 863,05	151 740,71	261 623,75	100,00	38,20
2	251	2023/31	8	Feira do Livro	02 020220	O	100				01/2023	12/2027	144,00	11 639,00	11 783,00	2 500,00	143,80	2 643,80	99,85	18,51
2	251	2023/31	9	Sessões de Cinema	02 020208	O	100				01/2023	12/2027	15 949,00	52 914,00	68 863,00	9 108,15	11 568,15	20 676,30	72,53	26,52
2	251	2023/31	10	Comemoração do 25 de Abril	02 020220	O	100				01/2023	12/2027	1 162,00	2 117,00	3 279,00	431,00	1 161,00	1 592,00	99,91	42,91
2	251	2023/31	11	Festival de Folclore	02 020220	O	100				01/2023	12/2027	3 051,00	23 283,00	26 334,00	5 268,62	3 050,00	8 318,62	99,97	26,32
2	251	2023/31	12	Marchas Populares	02 020220	O	100				01/2023	12/2027	8 425,30	21 166,00	29 591,30	0,00	8 424,30	8 424,30	99,99	28,47
2	251	2023/31	13	Feriado Municipal	02 020220	O	100				01/2023	12/2027	5 259,00	10 582,00	15 841,00	4 719,92	4 487,42	9 207,34	85,33	44,78
2	251	2023/31	14	******Expo-Mêda******	02 020225	O	100				01/2023	12/2027	245 500,00	1 058 223,00	1 303 723,00	296 277,95	241 870,30	538 148,25	98,52	33,63
2	251	2023/31	15	Concertos e Outras e Atividades Culturais	02 020220	O	100				01/2023	12/2027	73 275,00	190 480,00	263 755,00	40 642,90	68 336,81	108 979,71	93,26	35,80
2	251	2023/31	16	Feira do Mundo Rural	02 020220	O	100				01/2023	12/2027	32 321,05	169 317,00	201 638,05	21 055,98	28 890,54	49 946,52	89,39	22,43
2	251	2023/32		Programas culturais de Apoio ao Associativismo	02 040701	O	100				01/2023	12/2027	10 000,00	42 329,00	52 329,00	7 500,00	7 500,00	15 000,00	75,00	25,07
2	251	2023/33		Programa de Apoio ao Desenvolvimento de Serviços das Bibliotecas Públicas																
2	251	2023/33	1	Projeto - Em rede nunca lemos sós	02 020225	O	50	50			01/2023	12/2023	500,00	0,00	500,00	0,00	0,00	0,00	0,00	0,00
											Totais do Programa 251:		712 988,53	2 756 680,00	3 469 668,53	676 183,82	690 639,20	1 366 823,02	96,67	32,97

Execução Anual das Atividades mais Relevantes

Município de Mêda

Ano: 2023

(designação da autarquia local)

(unidade: €)

Ob.	Prog	Projeto Ano / Nº	Projeto Ação	Designação	Código Classificação Orçamental	Forma de Realiz.	Fonte Financiamento (%) RP	RG	UE	EM	Datas (Mês/Ano) Início	Fim	Montante Previsto Ano	Anos seguintes	Total	Montante executado Anos Anteriores	Ano	Total	Nível Execucao Anual (%)	Nível Execução Global (%)
2				Funções sociais																
2	252			Desporto, recreio e lazer																
2	252	2019/57		Escola de Andebol																
2	252	2019/57	1	Protocolo com Federação de Andebol de Portugal	02 040701	O	100				01/2019	12/2027	2 000,00	8 456,00	10 456,00	0,00	0,00	0,00	0,00	0,00
2	252	2019/57	2	Serviços de Apoio	02 020225	O	100				01/2019	12/2027	13 276,00	7 407,00	20 683,00	4 653,54	10 964,96	15 618,50	82,59	51,64
2	252	2023/36		Mêda 100 BTT																
2	252	2023/36	1	Coorganização da Prova	02 040701	O	100				01/2023	12/2027	0,70	48 680,00	48 680,70	11 500,00	0,00	11 500,00	0,00	19 11
2	252	2023/36	2	Serviços de Apoio	02 020225	O	100				01/2023	12/2027	1,00	21 166,00	21 167,00	8 794,07	0,00	8 794,07	0,00	29,35
2	252	2023/37		Eventos e actividades de Desporto e Recreio																
2	252	2023/37	2	Rampa Longroiva - Mêda	02 020225	O	100				01/2023	12/2027	0,01	8 456,00	8 466,01	130,12	0,00	130,12	0,00	1,51
2	252	2023/37	3	Férias Desportivas	02 020225	O	100				01/2023	12/2027	2 500,00	10 582,00	13 082,00	1 410,95	275,10	1 686,05	11,00	11,63
2	252	2023/37	4	Apoio a actividades municipais de natureza recreativa ou outras	02 040701	O	100				01/2023	12/2027	140 800,00	465 618,00	606 418,00	110 000,00	136 100,00	246 100,00	96,66	34,35
2	252	2023/38		Manutenção do Relvado do Estádio Municipal de Mêda	02 020203	O	100				01/2023	12/2027	2 500,00	10 582,00	13 082,00	2 337,00	0,00	2 337,00	0,00	15,16
2	252	2023/39		Gás do Complexo Desportivo	02 020201	O	100				01/2023	12/2027	43 500,00	275 138,00	318 638,00	46 031,75	14 453,35	60 485,10	33,23	16,59
2	252	2023/40		Apoio à construção e requalificação de equipamentos desportivos	02 080701	O	100				01/2023	12/2027	13 250,00	84 658,00	97 908,00	0,00	0,00	0,00	0,00	0,00
												Totais do Programa 252:	217 827,71	940 763,00	1 158 590,71	184 857,43	161 793,41	346 650,84	74,26	25,80
2	253			Outras Actividades Cívicas e Religiosas																
2	253	2023/44		Bienal Fotografia do Porto	02 040701	O	100				01/2023	12/2027	9 226,00	12 500,00	21 726,00	0,00	9 225,00	9 225,00	99,99	0,00
												Totais do Programa 253:	9 226,00	12 500,00	21 726,00	0,00	9 225,00	9 225,00	99,99	42,46
												Totais do Objetivo 2:	2 842 222,01	11 860 004,00	14 702 225,01	2 301 186,82	2 490 171,28	4 791 358,10	87,61	28,18

Execução Anual das Atividades mais Relevantes

Município de Mêda

(designação da autarquia local)

Ano: 2023

(unidade: €)

Obj.	Prog	Projeto Ano / Nº	Projeto Ação	Designação	Código Classificação Orçamental	Forma de Realiz.	Fonte Financiamento (%) RP	RG	UE	EM	Datas (Mês/Ano) Início	Fim	Montante Previsto Ano	Anos seguintes	Total	Montante executado Anos Anteriores	Ano	Total	Nível Execução Anual (%)	Nível Execução Global (%)
3				Funções económicas																
3	310			Agricultura, Pecuária, Silvicultura, Caça e Pesca																
3	310	2020/44		Mercado da Terra																
3	310	2020/44	1	Apoio à produção e divulgação de produtos	02 020225	O	20		80		01/2020	12/2027	5 000,00	63 493,00	68 493,00	4 236,88	2 134,05	6 370,93	42,68	6,76
3	310	2021/5003		******Integração na Área Produtora de Castanha DOP ********Souto da Lapa**********	02 020225	O	100				01/2021	12/2023	24 000,00	0,00	24 000,00	0,00	14 391,00	14 391,00	59,96	59,96
3	310	2023/45		Encargos com a Esterilização de Animais	02 020220	O	100				01/2023	12/2027	7 500,00	31 748,00	39 248,00	0,00	0,00	0,00	0,00	0,00
3	310	2023/46		Apoio à Produção Pecuária																
3	310	2023/46	1	Apoio a Produtores	02 050803	O	100				01/2023	12/2027	604,00	211 646,00	212 250,00	31 229,00	0,00	31 229,00	0,00	12,83
3	310	2023/46	2	Apoio a Associações																
3	310	2023/46	2/1	Apromeda CRL	02 040701	O	100				01/2023	12/2027	1,00	64 658,00	64 659,00	0,00	0,00	0,00	0,00	0,00
3	310	2023/46	2/2	Adega Cooperativa de Mêda CRL	02 040701	O	100				01/2023	12/2027	1,00	53 493,00	53 494,00	0,00	0,00	0,00	0,00	0,00
3	310	2023/47		Zonas de Intervenção Florestal	02 020214	O	100				01/2023	12/2027	2 500,00	10 582,00	13 082,00	0,00	0,00	0,00	0,00	0,00
3	310	2023/48		Apoio aos Fruticultores e Viticultores																
3	310	2023/48	1	Empresários em nome individual	02 040602	O	100				01/2023	12/2027	0,01	0,00	0,01	0,00	0,00	0,00	0,00	0,00
3	310	2023/48	2	Entidades coletivas	02 040102	O	100				01/2023	12/2027	499,99	0,00	499,99	0,00	0,00	0,00	0,00	0,00
											Totais do Programa 310:		40 105,00	465 620,00	505 725,00	35 465,88	16 525,05	51 990,93	41,20	9,61
3	320			Indústria e energia																
3	320	2022/90		Promoção da Área de Acolhimento Empresarial da Mêda	02 020225	O	20		80		01/2022	12/2023	15 745,00	0,00	15 745,00	0,00	15 744,00	15 744,00	99,99	99,99
3	320	2023/49		Rede Eléctrica no Concelho																
3	320	2023/49	2	Iluminação Pública no Concelho	02 020225	O	100				01/2023	12/2027	165 000,00	696 427,00	863 427,00	114 295,52	127 184,45	241 479,97	77,08	24,70
3	320	2023/49	3	Energia Eléctrica	02 020201	O	100				01/2023	12/2027	247 317,31	740 757,00	988 074,31	166 006,53	179 606,62	345 613,15	72,62	29,95
3	320	2023/50		Constituição de CER / Comunidade de Auto Consumo	02 020225	O					01/2023	12/2023	1,00	0,00	1,00	0,00	0,00	0,00	0,00	0,00
											Totais do Programa 320:		426 063,31	1 439 184,00	1 867 247,31	280 302,05	322 535,07	602 837,12	75,35	26,07
3	331			Transportes rodoviários																
3	331	2017/31		Rede de Mobilidade de Baixa Densidade e Sistema de Transportes	02 04050104	O	100				01/2017	12/2027	74 400,00	423 269,00	497 669,00	83 218,87	0,00	83 218,87	0,00	14,33
											Totais do Programa 331:		74 400,00	423 269,00	497 669,00	83 218,87	0,00	83 218,87	0,00	14,33
3	340			Comércio e Turismo																
3	340	2020/42		Programa de dinamização do comércio local	02 040802	O	100				01/2020	12/2027	17 000,00	14 817,00	31 817,00	5 050,00	8 030,00	13 080,00	47,24	35,48
											Totais do Programa 340:		17 000,00	14 817,00	31 817,00	5 050,00	8 030,00	13 080,00	47,24	35,48
3	342			Turismo																
3	342	2017/36		Património Natural	02 020220	O	100				01/2017	12/2023	1,00	0,00	1,00	0,00	0,00	0,00	0,00	0,00
3	342	2019/68		Criação de Rotas Temáticas	02 020225	O	100				01/2019	12/2026	2 500,00	10 582,00	13 082,00	0,00	0,00	0,00	0,00	0,00
3	342	2019/69		Candidaturas das Aldeias Históricas																
3	342	2019/69	3	Infraestruturas animação permanente	02 020225	O	100				01/2019	12/2027	1 000,00	4 234,00	5 234,00	0,00	0,00	0,00	0,00	0,00

Execução Anual das Atividades mais Relevantes

Município de Mêda

(designação da autarquia local)

Ano: 2023

(unidade: €)

Obj.	Prog	Projeto Ano / Nº	Projeto Ação	Designação	Código Classificação Orçamental	Forma de Realiz.	Fonte Financiamento (%) RP	RG	UE	EM	Datas (Mês/Ano) Início	Fim	Montante Previsto Ano	Anos seguintes	Total	Montante executado Anos Anteriores	Ano	Total	Nível Execução Anual (%)	Nível Execução Global (%)
3				Funções económicas																
3	342			Turismo																
3	342	2022/5007		Promoção dos centros históricos de concelho de Mêda - Meios de Divulgação	02 020225	O	20		80		01/2022	12/2023	22 156,00	0,00	22 156,00	0,00	16 042,28	16 042,28	72,41	72,41
3	342	2023/53		Eventos e Actividades de Âmbito Turístico																
3	342	2023/53	1	Promoção e divulgação do Concelho	02 020217	O	100				01/2023	12/2027	30 500,00	63 493,00	93 993,00	13 717,74	28 065,66	41 783,40	92,02	38,79
3	342	2023/53	2	Festejos da Quadra Natalícia	02 020225	O	100				01/2023	12/2027	89 000,00	317 468,00	406 468,00	164 892,70	59 494,70	224 387,40	66,85	38,27
3	342	2023/54		À Beira e Douro	02 040701	O	100				01/2023	12/2027	12 501,00	126 987,00	139 488,00	0,00	12 500,00	12 500,00	99,99	0,00
											Totais do Programa 342		157 658,00	522 764,00	680 422,00	178 610,44	116 102,64	294 713,08	73,64	34,31
3	350			Outras Funções Económicas																
3	350	2023/55		Guia de Apoio ao Investidor	02 020220	O	100				01/2023	12/2027	5 000,00	21 166,00	26 166,00	0,00	0,00	0,00	0,00	0,00
3	350	2023/56		Festival de Gastronomia da Chanfana Mondegueira	02 020225	O	100				01/2023	12/2027	1,00	42 329,00	42 330,00	0,00	0,00	0,00	0,00	0,00
											Totais do Programa 350		5 001,00	63 495,00	68 496,00	0,00	0,00	0,00	0,00	0,00
											Totais do Objetivo 3		722 226,31	2 929 169,00	3 651 397,31	582 647,24	463 192,76	1 045 840,00	64,13	24,70

Execução Anual das Atividades mais Relevantes

Município de Mêda

(designação da autarquia local)

Ano: 2023

(unidade: €)

Obj	Prog	Projeto Ano / Nº	Projeto Ação	Designação	Código Classificação Orçamental	Forma de Realiz.	Fonte Financiamento (%) RP	RG	UE	EM	Datas (Mês/Ano) Início	Fim	Montante Previsto Ano	Anos seguintes	Total	Montante executado Anos Anteriores	Ano	Total	Nível Execucao Anual (%)	Nível Execução Global (%)
4				Outras funções																
4	410			Operações da dívida autárquica																
4	410	2023/57		Serviço da Dívida Financeira																
4	410	2023/57	1	Amortização de Capital de Empréstimos de M/L Prazos	02 100503	O	100				01/2023	12/2027	603 722,34	1 514 500,00	2 118 222,34	1 738 970,95	577 861,75	2 316 832,70	95,72	60,07
4	410	2023/57	2	Juros de Contratos de Empréstimos de M/L Prazos	02 03010302	O	100				01/2023	12/2027	94 601,99	47 250,00	141 851,99	165 474,91	93 861,83	259 336,74	99,22	84,38
4	410	2023/57	3	Outros Juros	02 030502	O	100				01/2023	12/2027	250,00	1 058,00	1 308,00	57,32	0,00	57,32	0,00	4,20
4	410	2023/57	4	Outros Encargos Financeiros	02 030601	O	100				01/2023	12/2027	250,00	1 058,00	1 308,00	385,00	160,00	545,00	64,00	32,19
											Totais do Programa 410:		698 824,33	1 563 866,00	2 262 690,33	1 904 888,18	671 863,58	2 576 771,76	96,14	61,83
4	420			Transferências entre administrações																
4	420	2023/58		Transferências de Capital																
4	420	2023/58	1	Associação de Municípios Cova da Beira	02 08050104	O	100				01/2023	12/2027	15 000,00	63 493,00	78 493,00	0,00	0,00	0,00	0,00	0,00
4	420	2023/58	2	CIMBSE	02 08050104	O	100				01/2023	12/2027	25 000,00	105 824,00	130 824,00	14 057,25	0,00	14 057,25	0,00	9,70
4	420	2023/58	3	Associação Aldeias Históricas - Ações Transversais	02 08050106	O	100				01/2023	12/2027	3 600,00	10 582,00	14 382,00	28 574,40	3 773,75	32 348,15	99,31	75,30
4	420	2023/58	4	Comparticipação na Recuperação de Edifícios no Concelho - Candidatura Equipamentos																
4	420	2023/58	4/1	Realizadas por Comissões Fabriqueiras	02 080701	O	100				01/2023	12/2027	2 500,00	10 582,00	13 082,00	54 000,00	0,00	54 000,00	0,00	80,50
4	420	2023/58	5	Outras transferências	02 08050108	O	100				01/2023	12/2027	66 558,00	21 166,00	87 724,00	56 558,00	66 558,00	123 116,00	100,00	85,33
4	420	2023/58	6	Transferência de Capital - Associações	02 08050108	O	100				01/2023	12/2027	2 500,00	10 582,00	13 082,00	0,00	0,00	0,00	0,00	0,00
4	420	2023/59		Associação de Municípios do Douro Superior de Fins Específicos - AMDSFE	02 040701	O	100				01/2023	12/2027	3 500,00	14 817,00	18 317,00	7 000,00	3 500,00	10 500,00	100,00	41,47
4	420	2023/60		Delegação de Competências nas Juntas de Freguesia																
4	420	2023/60	1	Delegação de Competências - correntes	02 04050102	O	100				01/2023	12/2027	150 250,00	635 993,00	786 243,00	150 000,09	149 999,99	300 000,08	99,83	32,04
4	420	2023/60	2	Delegação de Competências de capital	02 08050102	O	100				01/2023	12/2027	228 999,00	84 658,00	313 657,00	50 000,00	182 651,13	232 651,13	79,75	63,98
4	420	2023/61		Transferências Correntes																
4	420	2023/61	1	Associação Desenvolvimento da Raia Histórica	02 04050108	O	100				01/2023	12/2027	21 000,00	88 890,00	109 890,00	18 000,00	18 000,00	36 000,00	85,71	28,15
4	420	2023/61	2	Associação Nacional de Municípios Portugueses	02 04050104	O	100				01/2023	12/2027	4 820,00	20 108,00	24 928,00	4 423,76	4 819,25	9 243,01	99,98	31,49
4	420	2023/61	3	Associação de Municípios da Cova da Beira	02 04050104	O	100				01/2023	12/2027	6 250,00	26 456,00	32 706,00	5 202,00	5 202,00	10 404,00	83,23	27,45
4	420	2023/61	4	Associação Desenvolvimento Turístico - Aldeias Históricas de Portugal	02 04050108	O	100				01/2023	12/2027	8 000,00	33 863,00	41 863,00	7 905,00	3 600,00	11 505,00	45,00	23,12
4	420	2023/61	5	Guarda Digital	02 04050108	O	100				01/2023	12/2027	6 500,00	27 517,00	34 017,00	4 250,04	3 945,87	8 195,91	60,71	21,42
4	420	2023/61	6	Fundação do Museu do Douro	02 04050108	O	100				01/2023	12/2027	5 000,00	21 166,00	26 166,00	4 767,00	2 383,50	7 150,50	47,67	23,12
4	420	2023/61	7	CIMBSE	02 04050104	O	100				01/2023	12/2027	50 000,00	211 646,00	261 646,00	7 209,43	7 209,43	14 418,86	14,42	5,36
4	420	2023/61	8	Associação Territórios do Côa - Associação de Desenvolvimento Regional	02 04050104	O	100				01/2023	12/2027	6 500,00	25 387,00	31 887,00	5 000,00	5 000,00	10 000,00	76,92	27,10
4	420	2023/61	9	Rede de Judiarias	02 040701	O	100				01/2023	12/2027	1 500,00	6 351,00	7 851,00	1 500,00	1 500,00	3 000,00	100,00	32,08
4	420	2023/61	10	Outras Transferências	02 040701	O	100				01/2023	12/2027	27 670,00	42 329,00	69 999,00	53 667,60	26 063,48	79 731,08	94,19	64,47
4	420	2023/61	11	Outras Transferências - Associações de Municípios	02 04050104	O	100				01/2023	12/2027	500,00	2 117,00	2 617,00	0,00	0,00	0,00	0,00	0,00
4	420	2023/61	12	Rede Nacional de Arte Préhistórica	02 040701	O	100				01/2023	12/2027	600,00	2 539,00	3 139,00	0,00	0,00	0,00	0,00	0,00

Execução Anual das Atividades mais Relevantes

Município de Mêda

(designação da autarquia local)

Ano: 2023

(unidade: €)

Obj.	Prog	Projeto		Designação	Código Classificação Orçamental	Forma de Realiz.	Fonte Financiamento (%)				Datas (Mês/Ano)		Montante Previsto			Montante executado			Nível Execução Anual (%)	Nível Execução Global (%)
		Ano / Nº	Ação				RP	RG	UE	EM	Início	Fim	Ano	Anos seguintes	Total	Anos Anteriores	Ano	Total		
4				Outras funções																
4	420			Transferências entre administrações																
4	420	2023/61	13	Associação de Municípios Portugueses do Vinho	02 040701	O	100				01/2023	12/2027	2 000,00	8 466,00	10 466,00	1 000,00	0,00	1 000,00	0,00	9,72
											Totais do Programa 420:		638 447,00	1 474 542,00	2 112 989,00	473 114,57	484 206,40	957 320,97	75,84	37,02
											Totais do Objetivo 4:		1 337 271,33	3 038 408,00	4 375 679,33	2 378 002,75	1 156 089,98	3 534 092,73	86,45	52,33
											Total Geral:		9 953 274,65	37 869 352,00	47 822 626,65	9 588 037,15	6 596 633,76	16 184 670,91	86,37	31,67

ORGÃO EXECUTIVO

Em .... de ..... de .....

.....

ORGÃO DELIBERATIVO

Em .... de ..... de .....

.....

Execução Anual das Grandes Opções do Plano

Município de Mêda

(designação da autarquia local)

Ano: 2023

(unidade: €)

Obj.	Prog.	Projeto		Designação	Código Classificação Orçamental	Forma de Realiz.	Fonte Financiamento (%)				Datas (Mês/Ano)		Montante Previsto			Montante executado			Nível Execução Anual (%)	Nível Execução Global (%)
		Ano / Nº	Ação				RP	RG	UE	EM	Início	Fim	Ano	Anos seguintes	Total	Anos Anteriores	Ano	Total		
1				Funções gerais																
1	111			Administração geral																
1	111	2023/1		Assembleia Municipal																
1	111	2023/1	1	Despesas com o pessoal																
1	111	2023/1	1/1	Ajudas de custo	01 010204	O	100				01/2023	12/2027	8 200,00	42 329,00	50 529,00	4 124,32	4 215,40	8 339,72	51,41	15,26
1	111	2023/1	1/2	Senhas de presença	01 01021302	O	100				01/2023	12/2027	12 500,00	52 914,00	65 414,00	8 691,92	7 704,95	16 396,87	61,64	22,13
1	111	2023/1	2	Aquisição de bens e serviços																
1	111	2023/1	2/1	Outros bens	01 020121	O	100				01/2023	12/2027	500,00	2 117,00	2 617,00	343,15	0,00	343,15	0,00	11,59
1	111	2023/1	2/2	Outros serviços	01 020225	O	100				01/2023	12/2027	1 500,00	6 351,00	7 851,00	999,50	45,26	1 044,76	3,02	11,80
1	111	2023/2		Despesas com pessoal																
1	111	2023/2	1	Titulares Órgãos de Soberania e Membros Órgãos Autárquicos	02 010101	V	100				01/2023	12/2027	175 000,00	740 757,00	915 757,00	159 678,14	161 186,48	320 864,62	92,11	29,84
1	111	2023/2	2	Pessoal dos Quadros - Pessoal em Funções	02 01010401	V	100				01/2023	12/2027	1 666 982,00	7 195 915,00	8 862 897,00	1 513 304,45	1 603 550,36	3 116 854,81	96,19	30,04
1	111	2023/2	3	Pessoal dos Quadros - Alterações Obrigatórias Posicionamento Remuneratório	02 01010402	V	100				01/2023	12/2027	22 500,00	95 241,00	117 741,00	0,00	0,00	0,00	0,00	0,00
1	111	2023/2	4	Pessoal dos Quadros - Alterações Facultativas Posicionamento Remuneratório	02 01010403	V	100				01/2023	12/2027	1,00	4,00	5,00	0,00	0,00	0,00	0,00	0,00
1	111	2023/2	5	Pessoal dos Quadros - Recrutamento de Pessoal para novos postos de trabalho	02 01010404	V	100				01/2023	12/2027	1,00	4,00	5,00	0,00	0,00	0,00	0,00	0,00
1	111	2023/2	6	Pessoal Contratado a Termo - Pessoal em Funções	02 01010601	V	100				01/2023	12/2027	1,00	4,00	5,00	0,00	0,00	0,00	0,00	0,00
1	111	2023/2	7	Recrutamento de Pessoal p/ Novos Postos de Trabalho	02 01010604	V	100				01/2023	12/2027	71 500,00	190 480,00	261 980,00	0,00	65 373,82	65 373,82	91,43	24,95
1	111	2023/2	8	Pessoal em Regime de Tarefa ou Avença	02 010107	V	100				01/2023	12/2027	90 000,00	423 289,00	513 289,00	158 278,40	78 070,40	236 348,80	86,74	35,19
1	111	2023/2	9	Pessoal Aguardando Aposentação	02 010108	V	100				01/2023	12/2027	7 900,00	6 351,00	14 251,00	429,29	7 407,64	7 836,93	93,77	53,38
1	111	2023/2	10	Pessoal em Qualquer Outra Situação	02 010109	V	100				01/2023	12/2027	3 600,00	21 166,00	24 766,00	0,00	0,00	0,00	0,00	0,00
1	111	2023/2	11	Representação	02 010111	V	100				01/2023	12/2027	26 513,00	99 475,00	125 988,00	22 305,02	23 655,66	45 960,68	89,22	30,99
1	111	2023/2	12	Subsídio de Refeição	02 010113	V	100				01/2023	12/2027	174 185,00	645 517,00	819 702,00	134 761,34	170 594,80	305 356,14	97,94	31,99
1	111	2023/2	13	Subsídio de Férias e de Natal	02 010114	V	100				01/2023	12/2027	321 000,00	1 322 781,00	1 643 781,00	285 477,64	311 178,69	596 656,33	96,94	30,93
1	111	2023/2	14	Remunerações por Doença e Maternidade/Paternidade	02 010115	V	100				01/2023	12/2027	17 405,00	63 493,00	80 898,00	14 015,66	14 502,24	28 517,90	83,32	30,05
1	111	2023/2	15	Abonos Variáveis ou Eventuais - Horas Extraordinárias	02 010202	V	100				01/2023	12/2027	58 000,00	190 480,00	258 480,00	45 814,97	63 639,58	109 454,55	93,59	35,97
1	111	2023/2	16	Ajudas de Custo	02 010204	V	100				01/2023	12/2027	10 000,00	42 329,00	52 329,00	8 171,44	7 750,01	15 921,45	77,50	26,32
1	111	2023/2	17	Abono para Falhas	02 010205	V	100				01/2023	12/2027	5 250,00	22 224,00	27 474,00	4 550,08	4 780,06	9 330,14	91,05	29,13
1	111	2023/2	18	Subsídio de Turno	02 010211	V	100				01/2023	12/2027	1,00	4,00	5,00	0,00	0,00	0,00	0,00	0,00
1	111	2023/2	19	Indemnizações por Cessação de Funções	02 010212	V	100				01/2023	12/2027	1 000,00	4 234,00	5 234,00	0,00	0,00	0,00	0,00	0,00
1	111	2023/2	20	Outros Suplementos e Prémios - Outros	02 01021302	V	100				01/2023	12/2027	5 000,00	21 166,00	26 166,00	4 134,18	3 424,22	7 558,40	68,48	24,95
1	111	2023/2	21	Segurança social - Encargos com a Saúde	02 010301	V	100				01/2023	12/2027	104 500,00	317 468,00	421 968,00	69 508,96	92 921,04	162 430,00	88,92	33,05
1	111	2023/2	22	Segurança Social - Outros Encargos com a Saúde	02 010302	V	100				01/2023	12/2027	25 000,00	105 624,00	130 624,00	23 562,51	21 224,76	44 787,27	84,90	29,01
1	111	2023/2	23	Segurança Social - Subsídio Familiar a Crianças e Jovens	02 010303	V	100				01/2023	12/2027	5 000,00	21 166,00	26 166,00	4 431,85	3 372,84	7 804,69	67,46	25,51
1	111	2023/2	24	Assistência na doença aos Funcionários Públicos	02 01030501	V	100				01/2023	12/2027	250,00	1 056,00	1 306,00	0,00	0,00	0,00	0,00	0,00

Execução Anual das Grandes Opções do Plano

Município de Mêda

(designação da autarquia local)

Ano: 2023

(unidade: €)

Obj.	Prog.	Projeto Ano / Nº	Projeto Ação	Designação	Código Classificação Orçamental	Forma de Realiz.	Fonte Financiamento (%) RP	RG	UE	EM	Datas (Mês/Ano) Início	Fim	Montante Previsto Ano	Anos seguintes	Total	Montante executado Anos Anteriores	Ano	Total	Nível Execução Anual (%)	Nível Execução Global (%)
1				Funções gerais																
1	111			Administração geral																
1	111	2023/2	25	Caixa Geral de Aposentações	02 0103050201	V	100				01/2023	12/2027	232 000,00	984 151,00	1 216 151,00	212 609,04	227 679,37	440 288,41	98,14	36,62
1	111	2023/2	26	Regime Geral	02 0103050202	V	100				01/2023	12/2027	325 000,00	1 375 681,00	1 700 681,00	279 775,50	318 169,26	597 944,76	97,90	36,19
1	111	2023/2	27	Segurança Social - Regime Geral	02 01030503	V	100				01/2023	12/2027	2 500,00	10 582,00	13 082,00	0,00	0,00	0,00	0,00	0,00
1	111	2023/2	28	Seguros Acidentes de Trabalho Doenças Profissionais	02 01030901	V	100				01/2023	12/2027	42 500,00	179 899,00	222 399,00	38 573,84	38 855,22	77 429,06	91,42	29,57
1	111	2023/2	29	Outras Prestações Familiares	02 010304	V	100				01/2023	12/2027	2 000,00	8 466,00	10 466,00	1 916,60	0,00	1 916,60	0,00	15,48
1	111	2023/2	30	Suplemento de Penosidade e Insalubridade	02 01021302	V	100				01/2023	12/2027	7 500,00	31 746,00	39 246,00	4 778,53	5 993,56	10 772,09	79,91	24,47
1	111	2023/3		Aquisição de Bens de Serviços Correntes																
1	111	2023/3	1	Matérias-primas e subsidiárias	02 020101	O	100				01/2023	12/2027	5 750,00	24 337,00	30 087,00	2 922,69	4 579,55	7 502,24	81,36	23,03
1	111	2023/3	2	Gasolina	02 02010201	O	100				01/2023	12/2027	24 000,00	74 077,00	98 077,00	13 457,54	13 210,80	26 668,34	55,05	23,91
1	111	2023/3	3	Gasóleo	02 02010202	O	100				01/2023	12/2027	154 500,00	688 427,00	862 927,00	148 722,90	139 822,53	288 545,43	85,00	26,52
1	111	2023/3	4	Outros Combustíveis	02 02010299	O	100				01/2023	12/2027	5 000,00	21 166,00	26 166,00	4 401,71	2 049,40	6 451,11	40,99	21,10
1	111	2023/3	5	Munições, explosivos e artifícios	02 020103	O	100				01/2023	12/2027	250,00	1 058,00	1 308,00	0,00	0,00	0,00	0,00	0,00
1	111	2023/3	6	Limpeza e Higiene	02 020104	O	100				01/2023	12/2027	15 000,00	52 914,00	67 914,00	12 116,51	14 101,00	26 217,51	94,01	32,76
1	111	2023/3	7	Alimentação - Refeições Confeccionadas	02 020105	O	100				01/2023	12/2027	250,00	1 058,00	1 308,00	0,00	0,00	0,00	0,00	0,00
1	111	2023/3	8	Alimentação - Géneros para Confeccionar	02 020106	O	100				01/2023	12/2027	43 500,00	105 824,00	149 324,00	24 332,80	37 903,92	62 236,72	87,14	35,84
1	111	2023/3	9	Vestuário e artigos Pessoais	02 020107	O	100				01/2023	12/2027	6 500,00	10 582,00	17 082,00	0,00	4 719,89	4 719,89	72,61	27,63
1	111	2023/3	10	Material de Escritório	02 020108	O	100				01/2023	12/2027	27 000,00	74 077,00	101 077,00	14 660,14	19 120,18	33 780,32	70,82	29,19
1	111	2023/3	11	Produtos Químicos e Farmacêuticos	02 020109	O	100				01/2023	12/2027	20 000,00	63 493,00	83 493,00	11 999,61	17 079,84	29 079,45	85,40	30,45
1	111	2023/3	12	Material de Transporte - Peças	02 020112	O	100				01/2023	12/2027	27 500,00	116 407,00	143 907,00	25 753,43	24 084,28	49 837,71	87,58	29,37
1	111	2023/3	13	Material de consumo hoteleiro	02 020113	O	100				01/2023	12/2027	750,00	3 173,00	3 923,00	490,00	320,00	810,00	42,67	18,35
1	111	2023/3	14	Outro Material - Peças	02 020114	O	100				01/2023	12/2027	750,00	3 173,00	3 923,00	236,16	711,56	947,72	94,87	22,79
1	111	2023/3	15	Prémios, condecorações e ofertas	02 020115	O	100				01/2023	12/2027	31 000,00	63 493,00	94 493,00	22 833,31	18 862,52	41 695,83	60,85	35,54
1	111	2023/3	16	Mercadorias para venda - Outras	02 02011603	O	100				01/2023	12/2027	35 000,00	190 460,00	225 460,00	30 789,31	29 634,21	60 423,52	64,67	23,58
1	111	2023/3	17	Ferramentas e Utensílios	02 020117	O	100				01/2023	12/2027	1 500,00	6 351,00	7 851,00	510,73	1 113,99	1 624,72	74,27	19,43
1	111	2023/3	18	Livros e Documentação Técnica	02 020118	O	100				01/2023	12/2027	500,00	2 117,00	2 617,00	0,00	27,90	27,90	5,58	1,07
1	111	2023/3	19	Artigos Honoríficos e de Decoração	02 020119	O	100				01/2023	12/2027	750,00	3 173,00	3 923,00	159,40	0,00	159,40	0,00	3,90
1	111	2023/3	20	Material de Educação, Cultura e Recreio	02 020120	O	100				01/2023	12/2027	1 250,00	5 293,00	6 543,00	1 002,79	115,00	1 117,79	9,20	14,81
1	111	2023/3	21	Outros bens	02 020121	O	100				01/2023	12/2027	89 000,00	317 468,00	406 468,00	79 429,14	69 720,51	149 149,65	78,34	30,70
1	111	2023/3	22	Encargos das instalações	02 020201	O	100				01/2023	12/2027	48 130,00	476 203,00	524 333,00	199 208,32	29 445,55	228 653,87	61,18	31,60
1	111	2023/3	23	Conservação de bens	02 020203	O	100				01/2023	12/2027	48 500,00	169 317,00	217 817,00	30 444,25	41 918,24	72 362,50	86,43	29,15
1	111	2023/3	24	Locação de outros bens	02 020208	O	100				01/2023	12/2027	20 000,00	84 658,00	104 658,00	17 981,44	13 295,92	31 278,36	66,46	25,50
1	111	2023/3	25	Comunicações	02 020209	O	100				01/2023	12/2027	57 500,00	275 138,00	342 638,00	36 145,27	33 063,69	69 208,96	48,98	18,27
1	111	2023/3	26	Transportes	02 020210	O	100				01/2023	12/2027	500,00	2 117,00	2 617,00	0,00	275,60	275,60	55,12	10,53

Execução Anual das Grandes Opções do Plano

Município de Mêda

Ano: 2023

(designação da autarquia local)

(unidade: €)

Obj.	Prog.	Projeto		Designação	Código Classificação Orçamental	Forma de Realiz.	Fonte Financiamento (%)				Datas (Mês/Ano)		Montante Previsto			Montante executado			Nível Execução Anual (%)	Nível Execução Global (%)
		Ano / Nº	Ação				RP	RG	UE	EM	Início	Fim	Ano	Anos seguintes	Total	Anos Anteriores	Ano	Total		
1				Funções gerais																
1	111			Administração geral																
1	111	2023/3	27	Representação dos Serviços	02 020211	O	100				01/2023	12/2027	8 500,00	52 914,00	61 414,00	13 247,75	7 505,09	20 753,84	88,31	27,80
1	111	2023/3	28	Seguros	02 020212	O	100				01/2023	12/2027	42 500,00	179 899,00	222 399,00	31 479,16	39 134,08	70 613,24	92,08	27,51
1	111	2023/3	29	Deslocações e Estadas	02 020213	O	100				01/2023	12/2027	9 000,00	16 931,00	25 931,00	3 753,02	7 727,77	11 480,79	85,86	38,68
1	111	2023/3	30	Estudos, Pareceres, Projectos e Consultadoria	02 020214	O	100				01/2023	12/2027	36 000,00	201 065,00	237 065,00	27 675,00	22 140,00	49 815,00	61,50	18,92
1	111	2023/3	31	Formação	02 020215	O	100				01/2023	12/2027	7 800,00	12 700,00	20 500,00	2 807,58	5 861,70	8 669,28	75,15	37,20
1	111	2023/3	32	Seminários, Exposições e similares	02 020216	O	100				01/2023	12/2027	250,00	1 058,00	1 308,00	0,00	0,00	0,00	0,00	0,00
1	111	2023/3	33	Publicidade	02 020217	O	100				01/2023	12/2027	25 000,00	95 241,00	120 241,00	27 084,61	23 748,95	50 833,56	95,00	34,50
1	111	2023/3	34	Vigilância e Segurança	02 020218	O	100				01/2023	12/2027	750,00	3 173,00	3 923,00	0,00	0,00	0,00	0,00	0,00
1	111	2023/3	35	Assistência Técnica	02 020219	O	100				01/2023	12/2027	42 000,00	52 914,00	94 914,00	4 268,10	37 261,14	41 529,24	88,72	41,87
1	111	2023/3	36	Trabalhos Especializados	02 020220	O	100				01/2023	12/2027	326 950,00	952 402,00	1 279 352,00	122 547,44	258 483,68	381 031,12	79,06	27,18
1	111	2023/3	37	Serviços de Saúde	02 020222	O	100				01/2023	12/2027	12 500,00	52 914,00	65 414,00	9 781,80	9 806,24	19 588,04	78,45	26,05
1	111	2023/3	38	Encargos de Cobrança de Receitas	02 020224	O	100				01/2023	12/2027	20 000,00	84 658,00	104 658,00	15 615,72	16 575,03	32 190,75	82,88	26,76
1	111	2023/3	39	Outros Serviços	02 020225	O	100				01/2023	12/2027	27 078,00	74 077,00	101 155,00	15 428,01	22 176,10	37 604,11	81,90	32,26
1	111	2023/3	40	Revisor Oficial de Contas (ROC)	02 020214	O	100				01/2023	12/2027	12 250,00	51 856,00	64 106,00	11 906,40	11 297,55	23 203,95	92,22	30,53
1	111	2023/4		Outras Despesas																
1	111	2023/4	1	Impostos e Taxas	02 060201	O	100				01/2023	12/2027	26 900,00	42 329,00	69 229,00	15 594,11	25 620,77	41 214,88	95,24	48,59
1	111	2023/4	2	Outras Restituições	02 06020301	O	100				01/2023	12/2027	750,00	3 173,00	3 923,00	0,00	0,00	0,00	0,00	0,00
1	111	2023/4	3	IVA Pago	02 06020302	O	100				01/2023	12/2027	1 000,00	4 234,00	5 234,00	0,00	0,00	0,00	0,00	0,00
1	111	2023/4	4	Serviços Bancários	02 06020304	O	100				01/2023	12/2027	500,00	2 117,00	2 617,00	0,00	0,00	0,00	0,00	0,00
1	111	2023/4	5	Outras	02 06020305	O	100				01/2023	12/2027	17 497,00	52 914,00	70 411,00	11 010,87	10 608,84	21 619,71	60,63	26,55
1	111	2023/4	6	Outras despesas de capital	02 110299	O	100				01/2023	12/2027	15 500,00	10 582,00	26 082,00	0,00	14 332,92	14 332,92	92,47	54,95
1	111	2023/5		Despesas de Investimentos																
1	111	2023/5	1	Aquisição de Terrenos	02 070101	O	100				01/2023	12/2027	78 799,00	1 058 223,00	1 137 022,00	0,00	8 000,00	8 000,00	10,15	0,70
1	111	2023/5	2	Edifícios																
1	111	2023/5	2/1	Aquisição de Imóveis	02 07010202	O	100				01/2023	12/2027	16 100,00	84 658,00	100 758,00	0,00	0,00	0,00	0,00	0,00
1	111	2023/5	2/2	Beneficiação e Reparação de Edifícios	02 07010203	E	100				01/2023	12/2027	19 000,00	42 329,00	61 329,00	42 354,61	15 469,28	57 823,89	81,42	55,77
1	111	2023/5	3	Equipamento de Transporte																
1	111	2023/5	3/1	Aquisição de Equipamento de Transporte	02 07010602	O	100				01/2023	12/2027	200 000,00	846 578,00	1 046 578,00	52 047,16	137 417,09	189 464,25	68,71	17,25
1	111	2023/5	3/2	Grandes Reparações em equipamento de transporte	02 07010602	O	100				01/2023	12/2027	24 000,00	42 329,00	66 329,00	13 174,78	20 468,18	33 642,96	85,28	42,32
1	111	2023/5	3/3	Aquisição de Viatura em Regime de Leasing	02 070205	O	100				01/2023	12/2027	1,00	4,00	5,00	0,00	0,00	0,00	0,00	0,00
1	111	2023/5	3/4	Juros de Leasing	02 030305	O	100				01/2023	12/2027	1,00	4,00	5,00	0,00	0,00	0,00	0,00	0,00
1	111	2023/5	4	Equipamento de Informática	02 070107	O	100				01/2023	12/2027	79 298,00	42 329,00	121 627,00	9 484,07	69 771,86	79 255,95	87,99	60,45
1	111	2023/5	5	Software Informático	02 070108	O	100				01/2023	12/2027	52 500,00	74 077,00	126 577,00	15 052,99	29 693,91	44 746,90	56,56	31,59

Execução Anual das Grandes Opções do Plano

Município de Mêda

Ano: 2023

(designação da autarquia local)

(unidade: €)

Obj.	Prog	Projeto Ano / Nº	Projeto Ação	Designação	Código Classificação Orçamental	Forma de Realiz.	Fonte Financiamento (%) RP	RG	UE	EM	Datas (Mês/Ano) Início	Fim	Montante Previsto Ano	Anos seguintes	Total	Montante executado Anos Anteriores	Ano	Total	Nível Execução Anual (%)	Nível Execução Global (%)
1				Funções gerais																
1	111			Administração geral																
1	111	2023/5	6	Equipamento Administrativo	02 070109	O	100				01/2023	12/2027	18 000,00	42 329,00	60 329,00	416,35	10 937,94	11 354,29	60,77	18,69
1	111	2023/5	7	Equipamento Básico	02 07011002	O	100				01/2023	12/2027	43 000,00	169 317,00	212 317,00	51 750,51	41 532,08	93 282,59	96,59	35,33
1	111	2023/5	8	Ferramentas e Utensílios	02 070111	O	100				01/2023	12/2027	6 300,00	14 817,00	21 117,00	3 110,47	4 896,01	8 006,48	77,71	33,05
1	111	2023/5	9	Estudos e Projetos	02 070113	O	100				01/2023	12/2027	179 000,00	634 934,00	813 934,00	55 165,50	28 290,00	83 455,50	15,80	9,60
1	111	2023/5	10	Outros Investimentos	02 070115	O	100				01/2023	12/2027	102 386,00	74 077,00	176 463,00	15 383,88	80 260,81	95 644,69	76,39	49,85
1	111	2023/6		Boletim Municipal	02 020220	O	100				01/2023	12/2027	24 046,00	42 329,00	66 375,00	0,00	9 867,40	9 867,40	41,04	14,67
											Totais do Programa 111:		5 594 325,00	22 185 737,00	27 780 062,00	4 247 973,78	4 719 458,14	8 967 431,92	84,36	28,00
1	121			Protecção civil e luta contra incêndios																
1	121	2021/1		Canil Municipal																
1	121	2021/1	1	Ampliação e Requalificação	02 07010413	O	100				01/2021	12/2022	5 000,00	21 166,00	26 166,00	0,00	0,00	0,00	0,00	0,00
1	121	2021/1	2	Equipamento de Esterlização de Animais	02 07011002	O	100				01/2021	12/2027	2 500,00	10 582,00	13 082,00	0,00	0,00	0,00	0,00	0,00
1	121	2023/7		Proteção Civil no Concelho																
1	121	2023/7	1	Equipamento Básico	02 07011002	O	100				01/2023	12/2027	10 000,00	42 329,00	52 329,00	5 462,75	5 762,37	11 225,12	57,62	19,42
1	121	2023/7	2	Equipamento de Sinalização	02 07010409	O	100				01/2023	12/2027	1 000,00	4 234,00	5 234,00	1 781,90	150,06	1 931,96	15,01	27,54
1	121	2023/7	3	Ferramentas e Utensílios	02 070111	O	100				01/2023	12/2027	500,00	2 117,00	2 617,00	562,99	0,00	562,99	0,00	17,70
1	121	2023/7	4	Abertura de Aceiros	02 07030308	E	100				01/2023	12/2027	12 500,00	52 914,00	65 414,00	0,00	0,00	0,00	0,00	0,00
1	121	2023/7	5	Aquisição Bens	02 020121	O	100				01/2023	12/2027	12 843,99	105 824,00	118 667,99	8 089,39	5 234,64	13 324,03	40,76	10,51
1	121	2023/7	6	Exercícios / Simulações / Ações de Formação	02 020225	O	100				01/2023	12/2027	2 500,00	10 582,00	13 082,00	1 790,00	0,00	1 790,00	0,00	12,04
1	121	2023/7	7	Limpeza de Bermas e Valetas em Vias Municipais	02 020203	O	100				01/2023	12/2027	15 265,00	84 658,00	99 923,00	28 371,80	15 264,00	43 635,80	99,99	34,01
1	121	2023/7	8	Limpeza de Faixas de Gestão de Combustível	02 020203	O	100				01/2023	12/2027	57 431,00	232 809,00	290 240,00	142 688,00	57 430,80	200 318,80	100,00	46,25
1	121	2023/7	9	Eliminação de Pragas	02 020220	O	100				01/2023	12/2027	4 452,01	21 166,00	25 618,01	7 778,00	4 452,00	12 230,00	100,00	36,62
1	121	2023/7	10	Aluguer de Contentores	02 020208	O	100				01/2023	12/2027	9 613,00	42 329,00	51 942,00	25 990,76	9 120,45	35 111,21	94,86	45,05
1	121	2023/7	11	Recuperação de Galerias Ripícolas	02 020203	O	15	85			01/2023	12/2027	2 500,00	10 582,00	13 082,00	85,00	0,00	85,00	0,00	0,65
1	121	2023/7	12	Reflorestação de Terrenos	02 070301	O	20	80			01/2023	12/2027	12 500,00	52 914,00	65 414,00	60,00	0,00	60,00	0,00	0,12
1	121	2023/7	13	Outros Serviços	02 020225	O	100				01/2023	12/2027	1 723,00	10 582,00	12 305,00	1 715,85	1 722,00	3 437,85	99,94	24,52
1	121	2023/8		Associação Humanitária dos Bombeiros Voluntários de Mêda																
1	121	2023/8	1	Transferências de Capital	02 080701	O	100				01/2023	12/2027	80 700,00	63 493,00	144 193,00	66 555,50	80 700,00	147 255,50	100,00	89,87
1	121	2023/8	2	Transferências Correntes	02 040701	O	100				01/2023	12/2027	0,00	42 329,00	42 329,00	15 000,00	0,00	15 000,00	0,00	26,16
1	121	2023/8	3	E.I.P. (Equipa de Intervenção Permanente)	02 040701	O	100				01/2023	12/2027	81 064,00	325 933,00	407 017,00	37 902,68	40 534,89	78 437,57	49,99	17,63
1	121	2023/9		Construção do Centro de Operações da Proteção Civil de Mêda	02 07010301						01/2023	12/2023	30 001,00	30 000,00	60 001,00	0,00	0,00	0,00	0,00	0,00
											Totais do Programa 121:		342 113,00	1 166 543,00	1 508 656,00	344 054,62	220 371,21	564 425,83	64,41	30,46
											Totais do Objetivo 1:		5 936 438,00	23 352 280,00	29 288 718,00	4 592 028,40	4 939 829,35	9 531 857,75	83,21	28,13

Execução Anual das Grandes Opções do Plano

Município de Mêda

Ano: 2023

(designação da autarquia local)

(unidade: €)

Obj	Prog	Projeto Ano / Nº	Projeto Ação	Designação	Código Classificação Orçamental	Forma de Realiz.	Fonte Financiamento (%) RP	RG	UE	EM	Datas (Mês/Ano) Início	Fim	Montante Previsto Ano	Anos seguintes	Total	Montante executado Anos Anteriores	Ano	Total	Nível Execucao Anual (%)	Nível Execução Global (%)
2				Funções sociais																
2	211			Ensino não superior																
2	211	2023/10		Despesas com o Pessoal																
2	211	2023/10	1	Pessoal dos Quadros - Pessoal em Funções	02 01010401	V	100				01/2023	12/2027	285 000,00	1 206 374,00	1 491 374,00	261 958,21	273 643,11	535 641,32	96,02	30,55
2	211	2023/10	2	Pessoal dos Quadros - Alterações Obrigatórias Posicionamento Remuneratório	02 01010402	V	100				01/2023	12/2027	1 000,00	4 234,00	5 234,00	0,00	0,00	0,00	0,00	0,00
2	211	2023/10	3	Pessoal dos Quadros - Alterações Facultativas Posicionamento Remuneratório	02 01010403	V	100				01/2023	12/2027	1,00	4,00	5,00	0,00	0,00	0,00	0,00	0,00
2	211	2023/10	4	Pessoal dos Quadros - Recrutamento de Pessoal para Novos Postos de Trabalho	02 01010404	V	100				01/2023	12/2027	1,00	4,00	5,00	0,00	0,00	0,00	0,00	0,00
2	211	2023/10	5	Pessoal Contratado a Termo - Pessoal em Funções	02 01010601	V	100				01/2023	12/2027	1,00	4,00	5,00	0,00	0,00	0,00	0,00	0,00
2	211	2023/10	6	Recrutamento de Pessoal p/ Novos Postos de Trabalho	02 01010604	V	100				01/2023	12/2027	1,00	4,00	5,00	0,00	0,00	0,00	0,00	0,00
2	211	2023/10	7	Pessoal Aguardando Aposentação	02 010108	V	100				01/2023	12/2027	2 500,00	10 582,00	13 082,00	2 001,76	27,52	2 029,28	1,10	13,45
2	211	2023/10	8	Subsidio de Refeição	02 010113	V	100				01/2023	12/2027	34 075,00	131 219,00	165 294,00	26 110,81	33 126,80	61 237,61	97,22	31,66
2	211	2023/10	9	Subsidios de Férias e de Natal	02 010114	V	100				01/2023	12/2027	48 140,00	243 394,00	291 534,00	48 970,26	47 865,81	96 836,07	99,43	28,44
2	211	2023/10	10	Remunerações por Doença e Maternidade/Paternidade	02 010115	V	100				01/2023	12/2027	10 000,00	6 351,00	16 351,00	1 058,86	9 159,79	10 218,65	91,60	58,59
2	211	2023/10	11	Abonos Variáveis ou Eventuais - Horas Extraordinárias	02 010202	V	100				01/2023	12/2027	1 000,00	21 166,00	22 166,00	0,00	263,93	263,93	26,39	0,00
2	211	2023/10	12	Indemnizações por Cessação de Funções	02 010212	V	100				01/2023	12/2027	1,00	4,00	5,00	0,00	0,00	0,00	0,00	0,00
2	211	2023/10	13	Outros Suplementos e Prémios - Outros	02 01021302	V	100				01/2023	12/2027	1,00	4,00	5,00	0,00	0,00	0,00	0,00	0,00
2	211	2023/10	14	Segurança Social - Outros Encargos com a Saúde	02 010302	V	100				01/2023	12/2027	250,00	1 058,00	1 308,00	0,00	143,56	143,56	57,42	10,98
2	211	2023/10	15	Segurança Social - Subsídio Familiar a Crianças e Jovens	02 010303	V	100				01/2023	12/2027	4 750,00	7 407,00	12 157,00	1 680,00	2 374,68	4 054,68	49,99	29,30
2	211	2023/10	16	Caixa Geral de Aposentações	02 0103050201	V	100				01/2023	12/2027	61 000,00	285 720,00	346 720,00	61 410,61	60 941,87	122 352,48	99,90	29,98
2	211	2023/10	17	Regime Geral	02 0103050202	V	100				01/2023	12/2027	17 500,00	74 077,00	91 577,00	14 326,95	12 965,96	27 292,91	74,09	25,77
2	211	2023/10	18	Segurança Social - Regime Geral	02 01030503	V	100				01/2023	12/2027	500,00	2 117,00	2 617,00	0,00	0,00	0,00	0,00	0,00
2	211	2023/10	19	Seguros Acidentes de Trabalho e Doenças Profissionais	02 01030901	V	100				01/2023	12/2027	1,00	4,00	5,00	0,00	0,00	0,00	0,00	0,00
										Totais do Programa 211:			465 722,00	1 993 727,00	2 459 449,00	419 557,46	440 513,03	860 070,49	94,59	29,87
2	212			Serviços auxiliares de ensino																
2	212	2017/13		Requalificação da Escola Básica e Secundária de Mêda	02 07010305	E	15		85		01/2017	12/2027	98 420,00	0,00	98 420,00	461 957,32	49 664,67	511 621,99	50,46	91,30
2	212	2023/11		Programa de Combate ao Abandono Escolar BSE Meda																
2	212	2023/11	1	Serviços	02 020225	O	100				01/2023	12/2027	2 000,00	0,00	2 000,00	4 374,64	0,00	4 374,64	0,00	68,63
2	212	2023/11	2	Equipamentos	02 07011002	O	100				01/2023	12/2027	5 000,00	0,00	5 000,00	1 742,48	0,00	1 742,48	0,00	25,84
2	212	2023/12		Aq. Fichas de Trabalho dos Manuais Escolares no 1º ciclo	02 020121	O	100				01/2023	12/2027	5 000,00	21 166,00	26 166,00	10 610,85	4 669,00	15 279,85	93,38	41,55
2	212	2023/13		Serviços Complementares de Ensino																
2	212	2023/13	1	Transportes Escolares	02 020210	O	100				01/2023	12/2027	92 404,15	370 379,00	462 783,15	80 438,73	86 192,62	166 631,35	93,29	30,67
2	212	2023/13	2	Gás para as Escolas	02 020201	O	100				01/2023	12/2027	27 000,00	126 987,00	153 987,00	21 688,50	12 622,89	34 311,39	46,75	19,53
2	212	2023/13	3	Atribuição de Bolsas de Estudo	02 040802	O	100				01/2023	12/2027	12 001,00	52 914,00	64 915,00	12 500,00	12 000,00	24 500,00	99,99	31,65

Execução Anual das Grandes Opções do Plano

Município de Mêda

Ano: 2023

(designação da autarquia local)

(unidade: €)

Obj.	Prog	Projeto Ano / Nº	Projeto Ação	Designação	Código Classificação Orçamental	Forma de Realiz.	Fonte Financiamento (%) RP	RG	UE	EM	Datas (Mês/Ano) Início	Fim	Montante Previsto Ano	Anos seguintes	Total	Montante executado Anos Anteriores	Ano	Total	Nível Execução Anual (%)	Nível Execução Global (%)
2				Funções sociais																
2	212			Serviços auxiliares de ensino																
2	212	2023/13	4	Comparticipação Despesas Deslocação Alunos	02 040802	O	100				01/2023	12/2027	1 535,00	8 466,00	10 001,00	1 106,55	1 534,52	2 641,07	99,97	23,78
2	212	2023/13	5	Alimentação - Géneros para confecionar	02 020106	O	100				01/2023	12/2027	96 500,00	465 618,00	562 118,00	62 662,40	79 859,07	142 521,47	82,75	22,81
2	212	2023/13	6	Conservação de Bens	02 020203	O	100				01/2023	12/2027	4 500,00	10 582,00	15 082,00	0,00	2 283,25	2 283,25	50,74	15,14
2	212	2023/13	7	Encargos de Instalações	02 020201	O	100				01/2023	12/2027	25 000,00	105 824,00	130 824,00	22 242,46	15 013,78	37 256,24	60,06	24,34
2	212	2023/13	8	Req. e Benef. do Agrupamento de Escolas de Mêda	02 07010203	O	100				01/2023	12/2027	2 000,00	42 329,00	44 329,00	1 613,15	949,34	2 562,49	47,47	5,56
2	212	2023/13	9	Comunicações	02 020209	O	100				01/2023	12/2027	1 126,00	31 748,00	32 874,00	3 066,60	758,51	3 825,11	67,36	10,64
2	212	2023/13	10	Material de Higiene e Limpeza	02 020104	O	100				01/2023	12/2027	7 500,00	31 746,00	39 246,00	5 065,22	6 026,82	11 094,04	80,38	25,04
2	212	2023/13	11	Aquisição de Equipamento	02 07011002	E	100				01/2023	12/2027	16 000,00	4 234,00	20 234,00	0,00	4 535,96	4 535,96	28,35	0,00
2	212	2023/13	12	Assistência Técnica	02 020219	O	100				01/2023	12/2027	2 000,00	8 466,00	10 466,00	0,00	0,00	0,00	0,00	0,00
2	212	2023/13	13	Ferramentas e Utensílios	02 020117	O	100				01/2023	12/2027	500,00	2 117,00	2 617,00	0,00	0,00	0,00	0,00	0,00
2	212	2023/13	14	Material de Consumo Hoteleiro	02 020113	O	100				01/2023	12/2027	3 000,00	12 700,00	15 700,00	0,00	0,00	0,00	0,00	0,00
											Totais do Programa 212:		401 486,15	1 295 278,00	1 696 764,15	689 066,90	275 112,43	965 181,33	68,77	40,45
2	220			Saúde																
2	220	2022/76		Protocolo na Especialidade de Oftalmologia com a Fundação Álvaro Carvalho	02 040701	O	100				01/2022	12/2027	20 000,00	84 658,00	104 658,00	17 050,00	19 250,00	36 300,00	96,25	29,83
2	220	2022/68		Termas de Longroiva	02 07010307	E	100				01/2022	12/2024	50 000,00	0,00	50 000,00	0,00	35 425,25	35 425,25	70,85	70,85
2	220	2022/5008		Termas de Longroiva - Exploração	02 020220	O	100				01/2022	12/2022	116 998,00	0,00	116 998,00	0,00	107 835,48	107 835,48	92,17	92,17
											Totais do Programa 220:		186 998,00	84 658,00	271 656,00	17 050,00	162 510,73	179 560,73	86,91	62,20
2	232			Acção social																
2	232	2023/14		Teleassistência	02 020209	O	100				01/2023	12/2027	1 000,00	4 234,00	5 234,00	0,00	0,00	0,00	0,00	0,00
2	232	2023/15		Apoio de âmbito Social																
2	232	2023/15	1	Apoio a IPSS's - Despesas Investimento	02 080701	O	100				01/2023	12/2027	1,00	21 166,00	21 167,00	0,00	0,00	0,00	0,00	0,00
2	232	2023/15	2	Apoios Sociais a Famílias	02 040802	O	100				01/2023	12/2027	80 000,00	232 809,00	312 809,00	61 225,00	75 440,76	136 665,76	94,30	36,54
2	232	2023/15	3	Apoio a IPSS's - Despesas Investimento	02 040701	O	100				01/2023	12/2027	50 000,00	190 480,00	240 480,00	0,00	50 000,00	50 000,00	100,00	0,00
2	232	2023/16		Plano Municipal para a Igualdade - Casa da Igualdade de Mêda	02 020220	O	100				01/2023	12/2027	4 000,00	29 632,00	33 632,00	0,00	3 997,50	3 997,50	99,94	11,89
2	232	2023/17		Encargos com a CPCJ	02 020225	O	100				01/2023	12/2027	3 000,00	12 700,00	15 700,00	624,21	396,00	1 020,21	13,20	6,25
2	232	2023/18		Transferência de Competências no Domínio da Ação Social	02 020225	O	100				01/2023	12/2027	16 765,00	211 646,00	228 411,00	0,00	120,00	120,00	0,72	0,05
2	232	2023/19		Protocolo SCMM - Apoio a Refugiados	02 040701	O	100				01/2023	12/2027	89 405,62	480 000,00	569 405,62	0,00	42 418,82	42 418,82	47,45	0,00
2	232	2023/20		Apoios a Refugiados	02 040802	O	100				01/2023	12/2027	2 500,00	10 582,00	13 082,00	0,00	0,00	0,00	0,00	0,00
											Totais do Programa 232:		246 671,62	1 193 249,00	1 439 920,62	61 849,21	172 373,08	234 222,29	68,86	15,60
2	241			Habitação																
2	241	2022/75		Programa 1º Direito																
2	241	2022/75	1	Ref. oferta habit. pública p/resolvar cond. habit. indignas - Reabilitação de frações ou prédios	02 07010203	E			100		01/2022	12/2024	1,00	550 000,00	550 001,00	0,00	0,00	0,00	0,00	0,00

Execução Anual das Grandes Opções do Plano

Município de Mêda

Ano: 2023

(designação da autarquia local)

(unidade: €)

Obj.	Prog	Projeto Ano / Nº	Projeto Ação	Designação	Código Classificação Orçamental	Forma de Realiz.	Fonte Financiamento (%) RP	RG	UE	EM	Datas (Mês/Ano) Início	Fim	Montante Previsto Ano	Anos seguintes	Total	Montante executado Anos Anteriores	Ano	Total	Nível Execução Anual (%)	Nível Execução Global (%)
2				Funções sociais																
2	241			Habitação																
2	241	2022/75	2	Ref. oferta habit. pública p/resolver cond. habit. indignas - Aquisição e reabilitação de frações ou prédios	02 07010203	E			100		01/2022	12/2024	1,00	405 500,00	405 501,00	0,00	0,00	0,00	0,00	0,00
2	241	2022/75	3	Criação resp. hab. emergência p/ alcj. temp. grupos risco - Reabilitação de frações ou prédios	02 07010203	E			100		01/2022	12/2024	1,00	166 500,00	166 501,00	0,00	0,00	0,00	0,00	0,00
										Totais do Programa 241:			3,00	1 122 000,00	1 122 003,00	0,00	0,00	0,00	0,00	0,00
2	242			Ordenamento do território																
2	242	2003/15		Revisão do PDM	02 070113	O	100				01/2003	12/2023	9 320,00	0,00	9 320,00	151 032,00	6 765,00	157 797,00	72,59	98,41
2	242	2019/46		Colocação de Toponímia no Concelho	02 020225	O	100				01/2019	12/2027	1 722,00	105 824,00	107 546,00	2 481,53	0,00	2 481,53	0,00	2,26
2	242	2021/4		Recuperação e Requalificação de Edifícios Municipais	02 07010307	E	15		85		01/2021	12/2027	34 000,00	42 329,00	76 329,00	0,00	19 371,36	19 371,36	56,97	25,38
2	242	2022/92		Recuperação do Solar dos Abreu	02 07010301	E	50	50			01/2022	12/2024	1 089,00	270 000,00	271 089,00	0,00	0,00	0,00	0,00	0,00
2	242	2023/21		Reposição de Marcação Horizontal em Estradas Municipais	02 07030301	E	100				01/2023	12/2027	15 580,00	105 824,00	121 404,00	0,00	5 343,40	5 343,40	34,30	4,40
2	242	2023/22		Recuperação de Jardins no Concelho	02 07030305	E	100				01/2023	12/2027	2 500,00	10 582,00	13 082,00	0,00	0,00	0,00	0,00	0,00
2	242	2023/62		Req. da Antiga Escola Primária de Vale Flor para Centro de Acolhimento	02 07010307	E	20	80			01/2023	12/2024	15 000,00	100 000,00	115 000,00	0,00	0,00	0,00	0,00	0,00
										Totais do Programa 242:			79 211,00	634 559,00	713 770,00	153 513,53	31 475,75	184 989,29	38,74	21,33
2	243			Saneamento																
2	243	2023/23		Sistema de Drenagem de Saneamento																
2	243	2023/23	1	Ampliação e Beneficiação da Rede de Recolha de Águas Residuais e Pluviais	02 07030302	E	100				01/2023	12/2027	50 000,00	41 216,00	91 216,00	0,00	0,00	0,00	0,00	0,00
2	243	2023/23	2	Reparação da Rede de Águas Residuais	02 020203	O	100				01/2023	12/2027	2 500,00	21 166,00	23 666,00	0,00	0,00	0,00	0,00	0,00
2	243	2023/23	3	Tratamento de Efluentes	02 020220	O	100				01/2023	12/2027	240 000,00	1 164 046,00	1 404 046,00	225 007,40	235 971,22	460 978,62	98,32	28,30
2	243	2023/24		Construção de Fossas e ETAR's	02 07030303	O	100				01/2023	12/2027	40 000,00	169 317,00	209 317,00	34 548,49	0,00	34 548,49	0,00	14,17
										Totais do Programa 243:			332 500,00	1 395 745,00	1 728 245,00	259 555,89	235 971,22	495 527,11	70,97	24,93
2	244			Abastecimento de água																
2	244	2023/25		Distribuição de Água para Consumo Humano																
2	244	2023/25	1	Ampliação e Beneficiação da Rede de Distribuição Domiciliária	02 07030307	E	100				01/2023	12/2027	75 000,00	317 468,00	392 468,00	61 031,45	14 999,28	76 030,73	20,00	16,77
2	244	2023/25	2	Aquisição de Medidores de Caudal	02 07011002	O	100				01/2023	12/2027	10 000,00	42 329,00	52 329,00	0,00	0,00	0,00	0,00	0,00
2	244	2023/25	3	Reparação da Rede de Distribuição Domiciliária	02 020203	A	100				01/2023	12/2027	2 500,00	10 582,00	13 082,00	0,00	0,00	0,00	0,00	0,00
2	244	2023/25	4	Aquisição de Água em Alta	02 02011601	O	100				01/2023	12/2027	316 000,00	1 587 337,00	1 903 337,00	361 767,41	271 338,47	633 105,88	85,87	27,95
										Totais do Programa 244:			403 500,00	1 957 716,00	2 361 216,00	422 798,86	286 337,75	709 136,61	70,96	25,47
2	245			Resíduos Sólidos																
2	245	2023/26		Recolha e Tratamento de RSU's																
2	245	2023/26	1	Aquisição de Contentores	02 07011001	O	100				01/2023	12/2027	7 500,00	31 748,00	39 248,00	5 793,30	6 783,45	12 576,75	90,45	27,92
2	245	2023/26	2	Aquisição e Reparação de Viaturas de Recolha	02 07010601	O	100				01/2023	12/2027	21 500,00	31 748,00	53 248,00	4 409,65	0,00	4 409,65	0,00	7,65
2	245	2023/26	3	Valorização e Tratamento de RSU's	02 020220	O	100				01/2023	12/2027	210 000,00	740 757,00	950 757,00	128 676,51	160 269,93	288 946,54	76,32	26,77

Execução Anual das Grandes Opções do Plano

Município de Mêda

Ano: 2023

(designação da autarquia local)

(unidade: €)

Obj.	Prog.	Projeto Ano / Nº	Projeto Ação	Designação	Código Classificação Orçamental	Forma de Realiz.	Fonte Financiamento (%) RP	RG	UE	EM	Datas (Mês/Ano) Início	Fim	Montante Previsto Ano	Anos seguintes	Total	Montante executado Anos Anteriores	Ano	Total	Nível Execução Anual (%)	Nível Execução Global (%)
2				Funções sociais																
2	245			Resíduos Sólidos																
2	245	2023/27		Sistema de Recolha de Resíduos - Enterramento Contentores	02 07030311	O	100				01/2023	12/2027	1,00	4,00	5,00	0,00	0,00	0,00	0,00	0,00
2	245	2023/28		Recolha Bio_Mêda	02 07011002	O	5		95		01/2023	12/2027	26 250,00	85 717,00	111 967,00	0,00	19 419,24	19 419,24	73,96	17,34
2	245	2023/29		Estação de Transferência de RCD's	02 07030313	O	100				01/2023	12/2023	5 000,00	0,00	5 000,00	0,00	0,00	0,00	0,00	0,00
											Totais do Programa 245:		270 251,00	889 974,00	1 160 225,00	136 879,76	186 472,62	325 352,38	69,00	25,04
2	246			Proteção do Meio Ambiente e Conservação da Nature																
2	246	2019/71		Monitorização de Águas Termais	02 070115	O	100				01/2019	12/2024	4 000,00	50 000,00	54 000,00	0,00	0,00	0,00	0,00	0,00
2	246	2022/85		Rearborização e Criação de Ilhas Sombra junto ao Complexo Desportivo Municipal	02 07030305	E					01/2022	12/2023	1,00	0,00	1,00	0,00	0,00	0,00	0,00	0,00
											Totais do Programa 246:		4 001,00	50 000,00	54 001,00	0,00	0,00	0,00	0,00	0,00
2	251			Cultura																
2	251	2018/17		Sítio Arqueológico do Vale do Mouro																
2	251	2018/17	3	Musealização do Sítio Arqueológico de Vale do Mouro	02 070305	O	100				01/2018	12/2027	1,00	21 166,00	21 167,00	0,00	0,00	0,00	0,00	0,00
2	251	2021/6		Restruturação do Museu Municipal	02 070115	A	15		85		01/2021	12/2027	3 000,00	618 241,00	621 241,00	0,00	0,00	0,00	0,00	0,00
2	251	2023/30		Investimentos de Âmbito Cultural																
2	251	2023/30	1	Aquisição de Equipamento Básico	02 07011002	E	100				01/2023	12/2027	2 500,00	10 582,00	13 082,00	150,95	1 213,89	1 364,84	48,56	10,31
2	251	2023/30	2	Aquisição de Artigos e Objetos de Valor	02 070112	O	100				01/2023	12/2027	2 500,00	10 582,00	13 082,00	0,00	750,00	750,00	30,00	5,73
2	251	2023/31		Eventos e Actividades de âmbito Cultural																
2	251	2023/31	1	Marialva Medieval	02 020225	O	100				01/2023	12/2027	111 505,00	465 618,00	577 123,00	90 421,89	111 504,29	201 926,18	100,00	35,25
2	251	2023/31	2	Festival Media+																
2	251	2023/31	2/1	Coorganização do Evento	02 040701	O	100				01/2023	12/2027	1,00	63 493,00	63 494,00	0,00	0,00	0,00	0,00	0,00
2	251	2023/31	2/2	Despesas de Logística	02 020225	O	100				01/2023	12/2027	0,23	10 582,00	10 582,23	0,00	0,00	0,00	0,00	0,00
2	251	2023/31	3	Edição de Livros	02 020220	O	100				01/2023	12/2027	2 189,00	21 166,00	23 355,00	5 851,20	0,00	5 851,20	0,00	20,03
2	251	2023/31	4	Centro de Formação Musical	02 020220	O	100				01/2023	12/2027	1,00	84 658,00	84 659,00	62 607,00	0,00	62 607,00	0,00	42,51
2	251	2023/31	5	Encontro Ibérico de Matilhas	02 020220	O	100				01/2023	12/2027	1,00	21 166,00	21 167,00	0,00	0,00	0,00	0,00	0,00
2	251	2023/31	6	Festival Gastronómico e Vitivinícula	02 020220	O	100				01/2023	12/2027	51 963,95	84 658,00	136 621,95	19 916,16	51 961,88	71 878,04	100,00	45,92
2	251	2023/31	7	Festas Populares	02 020220	O	100				01/2023	12/2027	151 741,00	423 289,00	575 030,00	109 883,05	151 740,71	261 623,76	100,00	38,20
2	251	2023/31	8	Feira do Livro	02 020220	O	100				01/2023	12/2027	144,00	11 639,00	11 783,00	2 500,00	143,80	2 643,80	99,86	18,51
2	251	2023/31	9	Sessões de Cinema	02 020206	O	100				01/2023	12/2027	15 949,00	52 914,00	68 863,00	9 108,15	11 568,15	20 676,30	72,53	26,52
2	251	2023/31	10	Comemoração do 25 de Abril	02 020220	O	100				01/2023	12/2027	1 162,00	2 117,00	3 279,00	431,00	1 161,00	1 592,00	99,91	42,91
2	251	2023/31	11	Festival de Folclore	02 020220	O	100				01/2023	12/2027	3 051,00	23 283,00	26 334,00	5 268,62	3 050,00	8 318,62	99,97	26,32
2	251	2023/31	12	Marchas Populares	02 020220	O	100				01/2023	12/2027	8 425,30	21 166,00	29 591,30	0,00	8 424,30	8 424,30	99,99	28,47
2	251	2023/31	13	Feriado Municipal	02 020220	O	100				01/2023	12/2027	5 259,00	10 582,00	15 841,00	4 719,92	4 487,42	9 207,34	85,33	44,78
2	251	2023/31	14	******Expo-Mêda******	02 020225	O	100				01/2023	12/2027	245 500,00	1 058 223,00	1 303 723,00	296 277,95	241 870,30	538 148,25	98,52	33,63
2	251	2023/31	15	Concertos e Outras e Alividades Culturais	02 020220	O	100				01/2023	12/2027	73 275,00	190 480,00	263 755,00	40 642,90	68 336,81	108 979,71	93,26	35,80

Execução Anual das Grandes Opções do Plano

Município de Mêda

Ano: 2023

(designação da autarquia local)

(unidade: €)

Obj.	Prog.	Projeto Ano / Nº	Projeto Ação	Designação	Código Classificação Orçamental	Forma de Realiz.	Fonte Financiamento (%) RP	RG	UE	EM	Datas (Mês/Ano) Início	Fim	Montante Previsto Ano	Anos seguintes	Total	Montante executado Anos Anteriores	Ano	Total	Nível Execução Anual (%)	Nível Execução Global (%)
2				Funções sociais																
2	251			Cultura																
2	251	2023/31	16	Feira do Mundo Rural	02 020220	O	100				01/2023	12/2027	32 321,05	169 317,00	201 638,05	21 055,98	28 890,54	49 946,52	89,39	22,43
2	251	2023/32		Programas culturais de Apoio ao Associativismo	02 040701	O	100				01/2023	12/2027	10 000,00	42 329,00	52 329,00	7 500,00	7 500,00	15 000,00	75,00	25,07
2	251	2023/33		Programa de Apoio ao Desenvolvimento de Serviços das Bibliotecas Públicas																
2	251	2023/33	1	Projeto - Em rede nunca lemos sós	02 020225	O	50	50			01/2023	12/2023	500,00	0,00	500,00	0,00	0,00	0,00	0,00	0,00
2	251	2023/33	2	Projeto - Em rede nunca lemos sós (TIC)	02 070107	O	50	50			01/2023	12/2023	6 520,00	0,00	6 520,00	0,00	0,00	0,00	0,00	0,00
2	251	2023/34		Parque de Inovação, Valorização e Promoção de Produtos Endógenos	02 07010301	O	15		85		01/2023	12/2024	1,00	1 000 000,00	1 000 001,00	0,00	0,00	0,00	0,00	0,00
2	251	2023/35		Eficiência Energética na Casa da Cultura	02 07010301	O	15		85		01/2023	12/2023	100 000,00	0,00	100 000,00	0,00	2 684,32	2 684,32	2,68	2,68
											Totais do Programa 251:		827 510,53	4 417 251,00	5 244 761,53	676 334,77	695 287,41	1 371 622,18	84,02	23,17
2	252			Desporto, recreio e lazer																
2	252	2019/57		Escola de Andebol																
2	252	2019/57	1	Protocolo com Federação de Andebol de Portugal	02 040701	O	100				01/2019	12/2027	2 000,00	8 466,00	10 466,00	0,00	0,00	0,00	0,00	0,00
2	252	2019/57	2	Serviços de Apoio	02 020225	O	100				01/2019	12/2027	13 276,00	7 407,00	20 683,00	4 653,54	10 964,96	15 618,50	82,59	61,64
2	252	2022/91		Requalificação do Polidesportivo Municipal	02 07010302	E		100			01/2022	12/2023	2 200,00	10 304,00	12 504,00	0,00	0,00	0,00	0,00	0,00
2	252	2023/36		Mêda 100 BTT																
2	252	2023/36	1	Coorganização da Prova	02 040701	O	100				01/2023	12/2027	0,70	48 680,00	48 680,70	11 500,00	0,00	11 500,00	0,00	19,11
2	252	2023/36	2	Serviços de Apoio	02 020225	O	100				01/2023	12/2027	1,00	21 166,00	21 167,00	8 794,07	0,00	8 794,07	0,00	29,35
2	252	2023/37		Eventos e actividades de Desporto e Recreio																
2	252	2023/37	1	Aquisição de Equipamento Básico para Complexo Desportivo	02 07011002	O	100				01/2023	12/2027	13 000,00	42 329,00	55 329,00	9 208,30	12 667,54	21 875,84	97,44	33,90
2	252	2023/37	2	Ramca Longroiva - Mêda	02 020225	O	100				01/2023	12/2027	0,01	8 466,00	8 466,01	130,12	0,00	130,12	0,00	1,51
2	252	2023/37	3	Férias Desportivas	02 020225	O	100				01/2023	12/2027	2 500,00	10 562,00	13 062,00	1 410,95	275,10	1 686,05	11,00	11,63
2	252	2023/37	4	Apoio a actividades municipais de natureza recreativa ou outras	02 040701	O	100				01/2023	12/2027	140 800,00	465 618,00	606 418,00	110 000,00	136 100,00	246 100,00	96,66	34,35
2	252	2023/38		Manutenção do Relvado do Estádio Municipal de Mêda	02 020203	O	100				01/2023	12/2027	2 500,00	10 592,00	13 092,00	2 337,00	0,00	2 337,00	0,00	15,16
2	252	2023/39		Gás do Complexo Desportivo	02 020201	O	100				01/2023	12/2027	43 500,00	275 138,00	318 638,00	46 031,75	14 453,35	60 485,10	33,23	16,59
2	252	2023/40		Apoio à construção e requalificação de equipamentos desportivos	02 080701	O	100				01/2023	12/2027	13 250,00	84 658,00	97 908,00	0,00	0,00	0,00	0,00	0,00
2	252	2023/41		Eficiência Energética nas Piscinas Municipais	02 07010302	O	15		85		01/2023	12/2027	100 000,00	0,00	100 000,00	0,00	9 717,92	9 717,92	9,72	9,72
2	252	2023/42		Construção do PADEL (Parque das Piscinas)	02 07010302	O	100				01/2023	12/2024	20 000,00	25 000,00	45 000,00	0,00	0,00	0,00	0,00	0,00
											Totais do Programa 252:		353 027,71	1 018 396,00	1 371 423,71	194 055,73	184 178,87	378 244,60	52,17	24,16
2	253			Outras Actividades Cívicas e Religiosas																
2	253	2023/43		Construção, Ampliação e Beneficiação de Cemitérios																
2	253	2023/43	1	Aquisição de Terrenos	02 070101	O	100				01/2023	12/2027	1,00	10 304,00	10 305,00	0,00	0,00	0,00	0,00	0,00
2	253	2023/43	2	Construção, Beneficiação e Ampliação de Cemitérios	02 07010412	E	100				01/2023	12/2027	36 500,00	412 161,00	448 661,00	352 541,55	17 825,81	370 367,36	48,84	46,23

Execução Anual das Grandes Opções do Plano

Município de Mêda

Ano: 2023

(designação da autarquia local)

(unidade: €)

Obj.	Prog	Projeto		Designação	Código Classificação Orçamental	Forma de Realiz.	Fonte Financiamento (%)				Datas (Mês/Ano)		Montante Previsto			Montante executado			Nível Execucao	Nível Execução Global (%)
		Ano / Nº	Ação				RP	RG	UE	EM	Inicio	Fim	Ano	Anos seguintes	Total	Anos Anteriores	Ano	Total	Anual (%)	
2				Funções sociais																
2	253			Outras Actividades Cívicas e Religiosas																
2	253	2023/44		Bienal Fotografia do Porto	02 040701	O	100				01/2023	12/2027	9 226,00	12 500,00	21 726,00	0,00	9 225,00	9 225,00	99,99	0,00
												Totais do Programa 253:	45 727,00	434 965,00	480 692,00	352 541,55	27 050,81	379 592,36	59,16	45,56
												Totais do Objetivo 2:	3 616 609,01	15 487 518,00	20 104 127,01	3 385 215,66	2 698 287,71	6 083 503,37	74,61	25,90

Execução Anual das Grandes Opções do Plano

Município de Mêda

Ano: 2023

(designação da autarquia local)

(unidade: €)

Obj.	Prog	Projeto Ano / Nº	Projeto Ação	Designação	Código Classificação Orçamental	Forma de Realiz.	Fonte Financiamento (%) RP	RG	UE	EM	Datas (Mês/Ano) Início	Fim	Montante Previsto Ano	Anos seguintes	Total	Montante executado Anos Anteriores	Ano	Total	Nível Execução Anual (%)	Nível Execução Global (%)
3				Funções económicas																
3	310			Agricultura, Pecuária, Silvicultura, Caça e Pesca																
3	310	2020/31		Aproveitamento Hidroagrícola da Coriscada																
3	310	2020/31	1	Construção da Barragem e Rede de Rega	02 07030307	E			100		01/2020	12/2026	1,00	10 000 000,00	10 000 001,00	0,00	0,00	0,00	0,00	0,00
3	310	2020/31	2	Rede Viária	02 07030301	E			100		01/2020	12/2025	1,00	1 530 000,00	1 530 001,00	0,00	0,00	0,00	0,00	0,00
3	310	2020/31	3	Expropriações	02 070301	O			100		01/2020	12/2023	1,00	0,00	1,00	0,00	0,00	0,00	0,00	0,00
3	310	2020/31	4	Fiscalização e acompanhamento de obra	02 07030307	O			100		01/2020	12/2026	1,00	400 000,00	400 001,00	0,00	0,00	0,00	0,00	0,00
3	310	2020/31	5	Emparcelamento	02 07030307	O			100		01/2020	12/2026	1,00	60 000,00	60 001,00	0,00	0,00	0,00	0,00	0,00
3	310	2020/44		Mercado da Terra																
3	310	2020/44	1	Apoio à produção e divulgação de produtos	02 020225	O	20		80		01/2020	12/2027	5 000,00	63 493,00	68 493,00	4 236,88	2 134,05	6 370,93	42,68	8,76
3	310	2020/44	2	Beneficiação e Reparação do edifício do Mercado	02 07010203	O	50		50		01/2020	12/2027	10 000,00	42 329,00	52 329,00	307,50	4 200,14	4 507,64	42,00	8,56
3	310	2021/5003		*******Integração na Área Produtora de Castanha DOP ********Souto da Lapa**********	02 020225	O	100				01/2021	12/2023	24 000,00	0,00	24 000,00	0,00	14 391,00	14 391,00	59,96	59,96
3	310	2023/45		Encargos com a Esterilização de Animais	02 020220	O	100				01/2023	12/2027	7 500,00	31 748,00	39 248,00	0,00	0,00	0,00	0,00	0,00
3	310	2023/46		Apoio à Produção Pecuária																
3	310	2023/46	1	Apoio a Produtores	02 050803	O	100				01/2023	12/2027	604,00	211 646,00	212 250,00	31 229,00	0,00	31 229,00	0,00	12,83
3	310	2023/46	2	Apoio a Associações																
3	310	2023/46	2/1	Apromeda CRL	02 040701	O	100				01/2023	12/2027	1,00	84 658,00	84 659,00	0,00	0,00	0,00	0,00	0,00
3	310	2023/46	2/2	Adega Cooperativa de Mêda CRL	02 040701	O	100				01/2023	12/2027	1,00	63 493,00	63 494,00	0,00	0,00	0,00	0,00	0,00
3	310	2023/47		Zonas de Intervenção Florestal	02 020214	O	100				01/2023	12/2027	2 500,00	10 582,00	13 082,00	0,00	0,00	0,00	0,00	0,00
3	310	2023/48		Apoio aos Fruticultores e Viticultores																
3	310	2023/48	1	Empresários em nome individual	02 040602	O	100				01/2023	12/2027	0,01	0,00	0,01	0,00	0,00	0,00	0,00	0,00
3	310	2023/48	2	Entidades coletivas	02 040102	O	100				01/2023	12/2027	499,99	0,00	499,99	0,00	0,00	0,00	0,00	0,00
											Totais do Programa 310:		50 111,00	12 497 949,00	12 548 060,00	35 773,38	20 725,19	56 498,57	41,36	0,45
3	320			Indústria e energia																
3	320	2017/25		Área de Acolhimento Empresarial																
3	320	2017/25	3	Infraestruturação	02 07030313	O	15		85		01/2017	12/2023	1 273 700,00	0,00	1 273 700,00	577 891,28	1 138 680,47	1 716 571,75	89,40	92,71
3	320	2017/25	4	Tratamento de Resíduos na zona da AAE	02 07030313	O	15		85		01/2017	12/2023	60 000,00	0,00	60 000,00	0,00	30 058,65	30 058,65	50,10	50,10
3	320	2017/25	5	Nivelação dos Lotes da AAE	02 07030313	O	15		85		01/2017	12/2023	420 000,00	0,00	420 000,00	0,00	419 749,39	419 749,39	99,94	99,94
3	320	2017/29		Eficiência Energética	02 070115	E	100				01/2017	12/2032	266 620,66	888 907,00	1 155 527,66	395 471,21	243 933,13	639 404,34	91,49	41,23
3	320	2022/82		Adaptação da Antiga Casa dos Magistrados para Incubadora de Empresas	02 07010301	E	15		85		01/2022	12/2026	5 000,00	330 135,00	335 135,00	0,00	0,00	0,00	0,00	0,00
3	320	2022/87		Bairros Digitais	02 07011002	O			100		01/2022	12/2024	2 000,00	0,00	2 000,00	0,00	0,00	0,00	0,00	0,00
3	320	2022/90		Promoção da Área de Acolhimento Empresarial da Mêda	02 020225	O	20		80		01/2022	12/2023	15 745,00	0,00	15 745,00	0,00	15 744,00	15 744,00	99,99	99,99
3	320	2023/49		Rede Eléctrica no Concelho																
3	320	2023/49	1	Ampliação da Rede Eléctrifica no concelho	02 07030310	O	100				01/2023	12/2027	15 000,00	63 493,00	78 493,00	23 638,86	7 398,25	31 037,11	49,32	30,39
3	320	2023/49	2	Iluminação Pública no Concelho	02 020225	O	100				01/2023	12/2027	165 000,00	698 427,00	863 427,00	114 295,52	127 184,45	241 479,97	77,08	24,70

Execução Anual das Grandes Opções do Plano

Município de Mêda

Ano: 2023

(designação da autarquia local)

(unidade: €)

Obj.	Prog	Projeto Ano / Nº	Projeto Ação	Designação	Código Classificação Orçamental	Forma de Realiz.	Fonte Financiamento (%) RP	RG	UE	EM	Datas (Mês/Ano) Início	Fim	Montante Previsto Ano	Anos seguintes	Total	Montante executado Anos Anteriores	Ano	Total	Nível Execução Anual (%)	Nível Execução Global (%)
3				Funções económicas																
3	320			Indústria e energia																
3	320	2023/49	3	Energia Eléctrica	02 020201	O	100				01/2023	12/2027	247 317,31	740 757,00	988 074,31	166 006,53	179 606,62	345 613,15	72,52	29,95
3	320	2023/50		Constituição de CER / Comunicade de Auto Consumo	02 020225	O					01/2023	12/2023	1,00	0,00	1,00	0,00	0,00	0,00	0,00	0,00
										Totais do Programa 320:			2 470 383,97	2 721 719,00	5 192 102,97	1 277 303,40	2 162 354,96	3 439 658,36	97,53	53,17
3	331			Transportes rodoviários																
3	331	2017/31		Rede de Mobilidade de Baixa Densidade e Sistema de Transportes	02 04050104	O	100				01/2017	12/2027	74 400,00	423 289,00	497 689,00	63 218,87	0,00	63 218,87	0,00	14,33
3	331	2017/33		Requalificação da Sta Cruz	02 07030301	E	100				01/2017	12/2027	2 500,00	10 582,00	13 082,00	56 982,75	0,00	56 982,75	0,00	81,33
3	331	2018/67		Caminho do Convento - Vale Flor/Marialva	02 07030301	E	100				01/2018	12/2023	1,00	0,00	1,00	0,00	0,00	0,00	0,00	0,00
3	331	2020/40		Plano de Ação de Regeneração Urbana (PARU)	02 07030301	E	15	85			01/2020	12/2023	157 800,00	0,00	157 800,00	597 271,12	131 647,09	728 918,21	83,43	96,54
3	331	2020/41		Requalificação do Bairro do Barrocal	02 07030301	E	15	85			01/2020	12/2025	1 000,00	1 000 000,00	1 001 000,00	22 140,00	0,00	22 140,00	0,00	2,16
3	331	2022/78		Ecovia de Sto Amaro	02 07030301	E	100				01/2022	12/2026	5 001,00	0,00	5 001,00	0,00	0,00	0,00	0,00	0,00
3	331	2022/79		Ecovia da Mêda	02 07030301	E	15	85			01/2022	12/2026	1,00	1 500 000,00	1 500 001,00	0,00	0,00	0,00	0,00	0,00
3	331	2022/84		Ciclovia Rabaçal - EN102	02 07030301	E	15	85			01/2022	12/2026	1,00	0,00	1,00	0,00	0,00	0,00	0,00	0,00
3	331	2023/51		Despesas de Investimento																
3	331	2023/51	1	Sinalização de Trânsito	02 07010409	O	100				01/2023	12/2027	30 000,00	126 987,00	156 987,00	0,00	0,00	0,00	0,00	0,00
3	331	2023/51	2	Beneficiação de estradas no Concelho	02 07030301	E	100				01/2023	12/2027	40 000,00	211 646,00	251 646,00	0,00	0,00	0,00	0,00	0,00
3	331	2023/51	3	Reconstrução de Infraestruturas Degradados por Intempéries	02 07030301	E	100				01/2023	12/2027	698 490,00	126 987,00	825 477,00	29 342,99	8 321,00	37 663,99	1,19	4,41
3	331	2023/51	4	Beneficiação e Pavimentação de Caminhos Rurais e Agrícolas	02 07030308	E	100				01/2023	12/2027	100 200,00	317 468,00	417 668,00	0,00	0,00	0,00	0,00	0,00
3	331	2023/51	5	Construção de Arruamentos no Concelho	02 07030301	E	100				01/2023	12/2027	50 000,00	211 646,00	261 646,00	15 919,86	24 611,08	40 530,95	49,22	14,60
3	331	2023/51	6	Construção e Reabilitação de Muros	02 07030313	E	100				01/2023	12/2027	50 000,00	211 646,00	261 646,00	0,00	0,00	0,00	0,00	0,00
3	331	2023/52		Investimentos nas freguesias	02 07030313	E	100				01/2023	12/2027	34 000,00	846 578,00	880 578,00	3 339,45	0,00	3 339,45	0,00	0,38
										Totais do Programa 331			1 243 394,00	4 996 829,00	6 230 223,00	808 215,06	164 579,17	972 794,23	13,24	13,82
3	340			Comércio e Turismo																
3	340	2020/42		Programa de dinamização do comércio local	02 040802	O	100				01/2020	12/2027	17 000,00	14 817,00	31 817,00	5 050,00	8 030,00	13 080,00	47,24	35,48
										Totais do Programa 340:			17 000,00	14 817,00	31 817,00	5 050,00	8 030,00	13 080,00	47,24	35,48
3	342			Turismo																
3	342	2017/36		Património Natural	02 020220	O	100				01/2017	12/2023	1,00	0,00	1,00	0,00	0,00	0,00	0,00	0,00
3	342	2017/37		Património Cultural Castelo de Longroiva																
3	342	2017/37	3	Req. Castelo Longroiva	02 07030313	E	15	85			01/2017	12/2023	237 000,00	0,00	237 000,00	270 729,49	187 117,36	457 846,85	76,95	90,18
3	342	2018/76		Recuperação Património Histórico - Escola de Longroiva	02 07010203	E	34	66			01/2018	12/2023	95 000,00	0,00	95 000,00	34 734,08	92 146,54	126 880,62	97,00	97,80
3	342	2019/68		Criação de Rotas Temáticas	02 020225	O	100				01/2019	12/2026	2 500,00	10 582,00	13 082,00	0,00	0,00	0,00	0,00	0,00
3	342	2019/69		Candidaturas das Aldeias Históricas																
3	342	2019/69	3	Infraestruturas animação permanente	02 020225	O	100				01/2019	12/2027	1 000,00	4 234,00	5 234,00	0,00	0,00	0,00	0,00	0,00

Execução Anual das Grandes Opções do Plano

Município de Mêda

Ano: 2023

(designação da autarquia local)

(unidade: €)

Obj.	Prog	Projeto Ano / Nº	Projeto Ação	Designação	Código Classificação Orçamental	Forma de Realiz.	Fonte Financiamento (%) RP	RG	UE	EM	Datas (Mês/Ano) Início	Fim	Montante Previsto Ano	Anos seguintes	Total	Montante executado Anos Anteriores	Ano	Total	Nível Execução Anual (%)	Nível Execução Global (%)
3				Funções económicas																
3	342			Turismo																
3	342	2022/80		Passadiços da Teja	02 07030313	E	15		85		01/2022	12/2027	1,00	500 000,00	500 001,00	0,00	0,00	0,00	0,00	0,00
3	342	2022/81		Centro Interpretativo da Coriscada	02 07011002	E	30	70			01/2022	12/2027	1,00	150 000,00	150 001,00	0,00	0,00	0,00	0,00	0,00
3	342	2022/86		Regenerar Territórios	02 07030313	E	50	50			01/2022	12/2024	5 000,00	0,00	5 000,00	0,00	0,00	0,00	0,00	0,00
3	342	2022/5007		Promoção dos centros históricos de concelho de Mêda - Meios de Divulgação	02 020225	O	20		80		01/2022	12/2023	22 156,00	0,00	22 156,00	0,00	16 042,28	16 042,28	72,41	72,41
3	342	2023/53		Eventos e Actividades de Âmbito Turístico																
3	342	2023/53	1	Promoção e divulgação do Concelho	02 020217	O	100				01/2023	12/2027	30 500,00	63 493,00	93 993,00	13 717,74	28 065,66	41 783,40	92,02	38,79
3	342	2023/53	2	Festejos da Quadra Natalícia	02 020225	O	100				01/2023	12/2027	89 000,00	317 458,00	406 458,00	164 892,70	59 494,70	224 387,40	66,85	39,27
3	342	2023/54		À Beira e Douro	02 040701	O	100				01/2023	12/2027	12 501,00	126 987,00	139 488,00	0,00	12 500,00	12 500,00	99,99	0,00
											Totais do Programa 342:		494 660,00	1 172 764,00	1 667 424,00	464 074,01	395 366,54	979 440,55	79,93	40,88
3	350			Outras Funções Económicas																
3	350	2023/55		Guia de Apoio ao Investidor	02 020220	O	100				01/2023	12/2027	5 000,00	21 166,00	26 166,00	0,00	0,00	0,00	0,00	0,00
3	350	2023/56		Festival de Gastronomia da Churra Mondegueira	02 020225	O	100				01/2023	12/2027	1,00	42 329,00	42 330,00	0,00	0,00	0,00	0,00	0,00
											Totais do Programa 350:		5 001,00	63 495,00	68 496,00	0,00	0,00	0,00	0,00	0,00
											Totais do Objetivo 3:		4 260 549,97	21 457 573,00	25 738 122,97	2 610 415,85	2 751 055,86	5 361 471,71	64,27	18,91

Execução Anual das Grandes Opções do Plano

Município de Mêda

Ano: 2023

(designação da autarquia local)

(unidade: €)

Obj.	Prog.	Projeto Ano / Nº	Projeto Ação	Designação	Código Classificação Orçamental	Forma de Realiz.	Fonte Financiamento (%) RP	RG	UE	EM	Datas (Mês/Ano) Início	Fim	Montante Previsto Ano	Anos seguintes	Total	Montante executado Anos Anteriores	Ano	Total	Nível Execução Anual (%)	Nível Execução Global (%)
4				Outras funções																
4	410			Operações da dívida autárquica																
4	410	2023/57		Serviço da Dívida Financeira																
4	410	2023/57	1	Amortização de Capital de Empréstimos de MIL Prazos	02 100603	O	100				01/2023	12/2027	603 722,34	1 514 500,00	2 118 222,34	1 738 970,95	577 861,75	2 316 832,70	95,72	60,07
4	410	2023/57	2	Juros de Contratos de Empréstimos de MIL Prazos	02 03010302	O	100				01/2023	12/2027	94 601,99	47 250,00	141 851,99	165 474,91	93 861,83	259 336,74	99,22	84,38
4	410	2023/57	3	Outros Juros	02 030502	O	100				01/2023	12/2027	250,00	1 058,00	1 308,00	57,32	0,00	57,32	0,00	4,20
4	410	2023/57	4	Outros Encargos Financeiros	02 030601	O	100				01/2023	12/2027	250,00	1 058,00	1 308,00	385,00	160,00	545,00	64,00	32,19
											Totais do Programa 410:		698 824,33	1 563 866,00	2 262 690,33	1 904 888,18	671 883,58	2 576 771,76	96,14	61,83
4	420			Transferências entre administrações																
4	420	2023/58		Transferências de Capital																
4	420	2023/58	1	Associação de Municípios Cova da Beira	02 08050104	O	100				01/2023	12/2027	15 000,00	63 493,00	78 493,00	0,00	0,00	0,00	0,00	0,00
4	420	2023/58	2	CIMBSE	02 08050104	O	100				01/2023	12/2027	25 000,00	105 824,00	130 824,00	14 057,25	0,00	14 057,25	0,00	9,70
4	420	2023/58	3	Associação Aldeias Históricas - Ações Transversais	02 08050108	O	100				01/2023	12/2027	3 800,00	10 582,00	14 382,00	28 574,40	3 773,75	32 348,15	99,31	75,30
4	420	2023/58	4	Comparticipação na Recuperação de Edifícios no Concelho - Candidatura Equipamentos																
4	420	2023/58	4/1	Realizadas por Comissões Fabriqueiras	02 080701	O	100				01/2023	12/2027	2 500,00	10 582,00	13 082,00	54 000,00	0,00	54 000,00	0,00	80,50
4	420	2023/58	5	Outras transferências	02 08050108	O	100				01/2023	12/2027	66 558,00	21 166,00	87 724,00	56 558,00	66 558,00	123 116,00	100,00	85,33
4	420	2023/58	6	Transferência de Capital - Associações	02 08050108	O	100				01/2023	12/2027	2 500,00	10 582,00	13 082,00	0,00	0,00	0,00	0,00	0,00
4	420	2023/59		Associação de Municípios do Douro Superior de Fins Específicos - AMDSFE	02 040701	O	100				01/2023	12/2027	3 500,00	14 817,00	18 317,00	7 000,00	3 500,00	10 500,00	100,00	41,47
4	420	2023/60		Delegação de Competências nas Juntas de Freguesia																
4	420	2023/60	1	Delegação de Competências - correntes	02 04050102	O	100				01/2023	12/2027	150 250,00	635 393,00	786 243,00	150 000,09	149 999,99	300 000,08	99,83	32,04
4	420	2023/60	2	Delegação de Competências de capital	02 08050102	O	100				01/2023	12/2027	226 999,00	84 658,00	313 657,00	50 000,00	182 651,13	232 651,13	79,76	63,98
4	420	2023/61		Transferências Correntes																
4	420	2023/61	1	Associação Desenvolvimento da Raia Histórica	02 04050108	O	100				01/2023	12/2027	21 000,00	88 890,00	109 890,00	18 000,00	18 000,00	36 000,00	85,71	28,15
4	420	2023/61	2	Associação Nacional de Municípios Portugueses	02 04050104	O	100				01/2023	12/2027	4 820,00	20 108,00	24 928,00	4 423,76	4 819,25	9 243,01	99,98	31,49
4	420	2023/61	3	Associação de Municípios da Cova da Beira	02 04050104	O	100				01/2023	12/2027	6 250,00	25 456,00	32 706,00	5 202,00	5 202,00	10 404,00	83,23	27,45
4	420	2023/61	4	Associação Desenvolvimento Turístico - Aldeias Históricas de Portugal	02 04050108	O	100				01/2023	12/2027	8 000,00	33 863,00	41 863,00	7 905,00	3 600,00	11 505,00	45,00	23,12
4	420	2023/61	5	Guarda Digital	02 04050108	O	100				01/2023	12/2027	5 500,00	27 517,00	34 017,00	4 250,04	3 945,87	8 195,91	60,71	21,42
4	420	2023/61	6	Fundação do Museu do Douro	02 04050108	O	100				01/2023	12/2027	5 000,00	21 166,00	26 166,00	4 767,00	2 383,50	7 150,50	47,67	23,12
4	420	2023/61	7	CIMBSE	02 04050104	O	100				01/2023	12/2027	50 000,00	211 646,00	261 646,00	7 209,43	7 209,43	14 418,86	14,42	5,36
4	420	2023/61	8	Associação Territórios do Côa - Associação de Desenvolvimento Regional	02 04050104	O	100				01/2023	12/2027	6 500,00	25 397,00	31 897,00	5 000,00	5 000,00	10 000,00	76,92	27,10
4	420	2023/61	9	Rede de Judiarias	02 040701	O	100				01/2023	12/2027	1 500,00	6 351,00	7 851,00	1 500,00	1 500,00	3 000,00	100,00	32,08
4	420	2023/61	10	Outras Transferências	02 040701	O	100				01/2023	12/2027	27 670,00	42 329,00	69 999,00	53 667,60	26 063,48	79 731,08	94,19	64,47
4	420	2023/61	11	Outras Transferências - Associações de Municípios	02 04050104	O	100				01/2023	12/2027	500,00	2 117,00	2 617,00	0,00	0,00	0,00	0,00	0,00
4	420	2023/61	12	Rede Nacional de Arte Préhistórica	02 040701	O	100				01/2023	12/2027	600,00	2 539,00	3 139,00	0,00	0,00	0,00	0,00	0,00

Execução Anual das Grandes Opções do Plano

Município de Mêda

Ano: 2023

(designação da autarquia local)

(unidade: €)

Obj.	Prog.	Projeto		Designação	Código Classificação Orçamental	Forma de Realiz.	Fonte Financiamento (%)				Datas (Mês/Ano)		Montante Previsto			Montante executado			Nível Execução Anual (%)	Nível Execução Global (%)
		Ano / Nº	Ação				RP	RG	UE	EM	Início	Fim	Ano	Anos seguintes	Total	Anos Anteriores	Ano	Total		
4				Outras funções																
4	420			Transferências entre administrações																
4	420	2023/61	13	Associação de Municipios Portugueses do Vinho	02 040701	O	100				01/2023	12/2027	2 000,00	8 466,00	10 466,00	1 000,00	0,00	1 000,00	0,00	8,72
												Totais do Programa 420:	638 447,00	1 474 542,00	2 112 989,00	473 114,57	484 206,40	957 320,97	75,84	37,02
												Totais do Objetivo 4:	1 337 271,33	3 038 408,00	4 375 679,33	2 378 002,75	1 156 089,98	3 534 092,73	86,45	52,33
												Total Geral:	15 170 668,31	64 335 779,00	79 506 547,31	12 965 662,66	11 545 262,90	24 510 925,56	76,10	26,51

ORGÃO EXECUTIVO

Em .... de ..... de .....

.....

ORGÃO DELIBERATIVO

Em .... de ..... de .....

.....

Município de Mêda

No período até 31 de Dezembro de 2023

Ano: 2023

Descricao	Dívida vincenda		Intervalos de Antiguidade da dívida vencida				Exceções	Pagamentos em Atraso	Total Dívida por natureza		
	Curto Prazo	Médio / Longo Prazo	< 90	90 - 180	180 - 365	> 365			Curto Prazo	Médio / Longo Prazo	SOMA
Despesas Correntes											
Despesas com pessoal											
Remunerações certas e permanentes	711,64		37 925,11						38 636,75		38 636,75
Abonos variáveis ou eventuais			1 684,73						1 684,73		1 684,73
SS - Encargos com saúde											
ADSE e outros da AP											
Outros sectores fora da AP											
SS - Contribuições de segurança social											
CGA											
Segurança social- Regime geral											
Outras											
SS - Outras											
Outras											
Aquisições de bens e serviços											
Aquisições de bens e serviços	11 393,38		32 078,21		6 088,50		6 088,50		49 560,09		49 560,09
Juros e outros encargos											
Juros e outros encargos											
Transferências correntes											
Administrações públicas											
Outras transferências correntes	2 500,00				37 581,18		37 581,18		40 081,18		40 081,18
Subsídios											
Subsídios											
Outras despesas correntes											
Outras despesas correntes	65,34								65,34		65,34
Despesas de capital											
Aquisições de bens de capital											
Aquisições de bens de capital	62 653,56								62 653,56		62 653,56
Transferências de capital											
Administrações Públicas	5 000,00					40 000,00	40 000,00		45 000,00		45 000,00
Outras transferências de capital											
Aquisição de ativos financeiros											
Aquisição de ativos financeiros											
Reembolsos de passivos financeiros											
Reembolsos de passivos financeiros											
Outras despesas de capital											
Outras despesas de capital											
Soma	**82 323,92**	**0,00**	**71 688,05**	**0,00**	**43 669,68**	**40 000,00**	**83 669,68**	**0,00**	**237 681,65**	**0,00**	**237 681,65**

PRESTAÇÃO DE CONTAS
2023

ANEXO ÀS DEMONSTRAÇÕES ORÇAMENTAIS

Anexo às demonstrações orçamentais 1 - Alterações Orçamentais da Receita

Município de Mêda

(designação da autarquia local)

Ano: 2023

Euros

Rubricas	Tipo	Receita					Observações
		Previsões iniciais	Alterações orçamentais			Previsões corrigidas	
			Inscrições/reforços	Diminuições/anulações	Créd. Especiais		
[1]	[2]	[3]	[4]	[5]	[6]	[7]=[3]+[4]-[5]+[6]	[8]
R1 - Receita Fiscal	P/M	665 010,00				665 010,00	
R1.1 - Impostos diretos	P/M	665 010,00				665 010,00	
R1.2 - Impostos indiretos	P/M	0,00				0,00	
R2 - Contribuições para sistemas de proteção social e subsistem	P/M	0,00				0,00	
R3 - Taxas, multas e outras penalidades	P/M	43 780,00				43 780,00	
R4 - Rendimentos de propriedade	P/M	3 760,00				3 760,00	
R5 - Transferências e subsídios correntes	P/M	6 934 586,00	69 200,00	650 000,00		6 353 786,00	
R5.1 - Transferências correntes	P/M	6 934 586,00	69 200,00	650 000,00		6 353 786,00	
R5.1.1 - Administrações Públicas	P/M	6 889 586,00	69 200,00	650 000,00		6 308 786,00	
R5.1.1.1 - Administração Central - Estado Português	P/M	5 435 094,00	19 200,00			5 454 294,00	
R5.1.1.2 - Administração Central - Outras entidades	P/M	1 454 492,00	50 000,00	650 000,00		854 492,00	
R5.1.1.3 - Segurança Social	P/M	0,00				0,00	
R5.1.1.4 - Administração Regional	P/M	0,00				0,00	
R5.1.1.5 - Administração Local	P/M	0,00				0,00	
R5.1.2 - Exterior - U E	P/M	0,00				0,00	
R5.1.3 - Outras	P/M	45 000,00				45 000,00	
R5.2 - Subsídios correntes	P/M	0,00				0,00	
R6 - Venda de bens e serviços	P/M	1 383 795,00				1 383 795,00	
R7 - Outras receitas correntes	P/M	16 643,00				16 643,00	
R8 - Venda de bens de investimento	P/M	50,00				50,00	
R9 - Transferências e subsídios de capital	P/M	4 931 432,00		50 000,00		4 881 432,00	
R9.1 - Transferências de capital	P/M	4 931 432,00		50 000,00		4 881 432,00	
R9.1.1 - Administrações Públicas	P/M	4 931 422,00		50 000,00		4 881 422,00	
R9.1.1.1 - Administração Central - Estado Português	P/M	3 731 152,00				3 731 152,00	
R9.1.1.2 - Administração Central - Outras entidades	P/M	1 200 270,00		50 000,00		1 150 270,00	
R9.1.1.3 - Segurança Social	P/M	0,00				0,00	
R9.1.1.4 - Administração Regional	P/M	0,00				0,00	
R9.1.1.5 - Administração Local	P/M	0,00				0,00	
R9.1.2 - Exterior - U E	P/M	0,00				0,00	
R9.1.3 - Outras	P/M	10,00				10,00	
R9.2 - Subsídios de capital	P/M	0,00				0,00	
R10 - Outras receitas de capital	P/M	625 020,00		600 000,00		25 020,00	
R11 - Reposições não abatidas aos pagamentos	P/M	75,00				75,00	

Anexo às demonstrações orçamentais 1 - Alterações Orçamentais da Receita

Município de Mêda

(designação da autarquia local)

Ano: 2023

Euros

Rubricas	Tipo	Receita					Observações
		Previsões iniciais	Alterações orçamentais			Previsões corrigidas	
[1]	[2]	[3]	Inscrições/reforços [4]	Diminuições/anulações [5]	Créd. Especiais [6]	[7]=[3]+[4]-[5]+[6]	[8]
R12 - Receita com ativos financeiros	P/M	0,00				0,00	
R13 - Receita com passivos financeiros	P/M	0,00				0,00	
R14 - Saldo da gerência anterior - operações orçamentais	P/M	0,00	1 797 517,31			1 797 517,31	
	Total:	14 604 151,00	1 866 717,31	1 300 000,00		15 170 868,31	

Anexo às demonstrações orçamentais 1 - Alterações Orçamentais da Receita

Município de Mêda

(designação da autarquia local)

Ano: 2023

Euros

Rubricas	Tipo	Receita					Observações
		Previsões iniciais	Alterações orçamentais			Previsões corrigidas	
			Inscrições/reforços	Diminuições/anulações	Créd. Especiais		
[1]	[2]	[3]	[4]	[5]	[6]	[7]=[3]+[4]-[5]+[6]	[8]
01 - Impostos directos	P	665 010,00				665 010,00	
0102 - Outros	P	665 010,00				665 010,00	
010202 - Imposto municipal sobre imóveis	P	430 000,00				430 000,00	
010203 - Imposto único de circulação	P	110 000,00				110 000,00	
010204 - Imposto municipal sobre transm. onerosas imóveis	P	125 000,00				125 000,00	
010207 - Impostos abolidos	P	10,00				10,00	
01020799 - Outros impostos abolidos	P	10,00				10,00	
04 - Taxas, multas e outras penalidades	P	43 780,00				43 780,00	
0401 - Taxas	P	40 330,00				40 330,00	
040123 - Taxas específicas das autarquias locais	P	40 330,00				40 330,00	
04012301 - Mercados e feiras	P	12 500,00				12 500,00	
04012302 - Loteamentos e obras	P	19 000,00				19 000,00	
04012303 - Ocupação da via pública	P	1 425,00				1 425,00	
04012305 - Caça e Pesca	P	10,00				10,00	
04012308 - Taxa Municipal de Direitos de Passagem	P	10,00				10,00	
04012399 - Outras	P	7 385,00				7 385,00	
0401239901 - Taxa de depósito da ficha técnica da habitação	P	150,00				150,00	
0401239902 - Taxa pela emissão do certificado de registo	P	600,00				600,00	
0401239903 - Taxa de Gestão de Resíduos (TGR)	P	10,00				10,00	
0401239999 - Outras	P	6 625,00				6 625,00	
0402 - Multas e outras penalidades	P	3 450,00				3 450,00	
040201 - Juros de mora	P	550,00				550,00	
040202 - Juros compensatórios	P	450,00				450,00	
040204 - Coimas e penalidades por contra-ordenações	P	500,00				500,00	
040299 - Multas e penalidades diversas	P	1 950,00				1 950,00	
04029901 - Deleg. de competências - contra ord. estacionament	P	1 950,00				1 950,00	
05 - Rendimentos da propriedade	P	3 760,00				3 760,00	
0502 - Juros-Sociedades financeiras	P	10,00				10,00	
050201 - Bancos e outras instituições financeiras	P	10,00				10,00	

Anexo às demonstrações orçamentais 1 - Alterações Orçamentais da Receita

Município de Mêda

(designação da autarquia local)

Ano: 2023

Euros

Rubricas	Tipo	Receita					Observações
		Previsões iniciais	Alterações orçamentais			Previsões corrigidas	
			Inscrições/reforços	Diminuições/anulações	Créd. Especiais		
[1]	[2]	[3]	[4]	[5]	[6]	[7]=[3]+[4]-[5]+[6]	[8]
0507 - Dividend.partic.lucros socied.quase-soc.nãofinanc.	P	3 650,00				3 650,00	
050701 - Empresas públicas	P	3 650,00				3 650,00	
0510 - Rendas	P	100,00				100,00	
051003 - Habitações	P	100,00				100,00	
06 - Transferências correntes	M	6 934 586,00	69 200,00	650 000,00		6 353 786,00	
0601 - Sociedades e quase-sociedades não financeiras	P	45 000,00				45 000,00	
060102 - Privadas	P	45 000,00				45 000,00	
0603 - Administração central	M	6 889 586,00	69 200,00	650 000,00		6 308 786,00	
060301 - Estado	P	5 402 454,00				5 402 454,00	
06030101 - Fundo de Equilibrio Financeiro	P	5 129 182,00				5 129 182,00	
06030102 - Fundo Social Municipal	P	83 536,00				83 536,00	
06030103 - Participação fixa no IRS	P	136 816,00				136 816,00	
06030106 - Transferência de Competências - Lei n.º 50/2018	P	10,00				10,00	
06030107 - Participação do IVA	P	52 900,00				52 900,00	
06030199 - Outras	P	10,00				10,00	
060306 - Estado-Particip.comunit.projectos co-financiados	M	32 640,00	19 200,00			51 840,00	
060307 - Serviços e fundos autónomos	P	704 492,00	50 000,00	50 000,00		704 492,00	
06030701 - Transferência de Competências - Educação	M	670 000,00		50 000,00		620 000,00	
06030702 - Transferência de Competências - Ação Social	M	0,00	50 000,00			50 000,00	
06030799 - Outras	P	34 492,00				34 492,00	
060309 - Serv.fund.autón.-Subsist.prot.famíl.polit.act.EFP	M	750 000,00		600 000,00		150 000,00	
07 - Venda de bens e serviços correntes	P	1 383 795,00				1 383 795,00	
0701 - Venda de bens	P	320 750,00				320 750,00	
070103 - Publicações e impressos	P	750,00				750,00	
070108 - Mercadorias	P	275 000,00				275 000,00	
070109 - Matérias de consumo	P	37 500,00				37 500,00	
070199 - Outros	P	7 500,00				7 500,00	
0702 - Serviços	P	754 545,00				754 545,00	
070201 - Aluguer de espaços e equipamentos	P	10,00				10,00	

Anexo às demonstrações orçamentais 1 - Alterações Orçamentais da Receita

Município de Mêda

(designação da autarquia local)

Ano: 2023

Euros

Rubricas	Tipo	Receita					Observações
		Previsões iniciais	Alterações orçamentais			Previsões corrigidas	
			Inscrições/reforços	Diminuições/anulações	Créd. Especiais		
[1]	[2]	[3]	[4]	[5]	[6]	[7]=[3]+[4]-[5]+[6]	[8]
070207 - Alimentação e alojamento	P	100,00				100,00	
070208 - Serv.sociais,recreativos,culturais e de desporto	P	108 010,00				108 010,00	
07020801 - Serviços sociais	P	15 500,00				15 500,00	
07020802 - Serviços recreativos	P	22 500,00				22 500,00	
0702080299 - Outros	P	22 500,00				22 500,00	
07020803 - Serviços culturais	P	30 000,00				30 000,00	
0702080399 - Outros	P	30 000,00				30 000,00	
07020804 - Serviços desportivos	P	40 010,00				40 010,00	
0702080401 - Piscinas Municipais	P	40 000,00				40 000,00	
0702080499 - Outros	P	10,00				10,00	
070209 - Serviços específicos das autarquias	P	644 925,00				644 925,00	
07020901 - Saneamento	P	225 000,00				225 000,00	
07020902 - Resíduos sólidos	P	200 000,00				200 000,00	
07020904 - Trabalhos por conta de particulares	P	5 000,00				5 000,00	
07020905 - Cemitérios	P	10 000,00				10 000,00	
07020908 - Parques de campismo	P	250,00				250,00	
07020909 - Canídeos e gatídeos	P	2 750,00				2 750,00	
07020999 - Outros	P	201 925,00				201 925,00	
0702099901 - Quota de disponibilidade	P	200 000,00				200 000,00	
0702099909 - Outros	P	1 925,00				1 925,00	
070299 - Outros	P	1 500,00				1 500,00	
07029999 - Outros	P	1 500,00				1 500,00	
0703 - Rendas	P	308 500,00				308 500,00	
070302 - Edifícios	P	83 500,00				83 500,00	
070399 - Outras	P	225 000,00				225 000,00	
08 - Outras receitas correntes	P	16 643,00				16 643,00	
0801 - Outras	P	16 643,00				16 643,00	
080199 - Outras	P	16 643,00				16 643,00	
08019901 - Indemniz.por deterior,roubo extravio bens patrim.	P	10,00				10,00	

Anexo às demonstrações orçamentais 1 - Alterações Orçamentais da Receita

Município de Mêda

(designação da autarquia local)

Ano: 2023

Euros

Rubricas	Tipo	Receita					Observações
		Previsões iniciais	Alterações orçamentais			Previsões corrigidas	
			Inscrições/reforços	Diminuições/anulações	Créd. Especiais		
[1]	[2]	[3]	[4]	[5]	[6]	[7]=[3]+[4]-[5]+[6]	[8]
08019902 - Indem.estrag.prov.outrém viat.outr.equip.aut.local	P	10,00				10,00	
08019903 - IVA reembolsado	P	10,00				10,00	
08019999 - Diversas	P	16 613,00				16 613,00	
09 - Venda de bens de investimento	P	50,00				50,00	
0901 - Terrenos	P	10,00				10,00	
090106 - Admin.Pública-Admin.local-Continente	P	10,00				10,00	
0903 - Edifícios	P	10,00				10,00	
090306 - Admin.Pública-Admin.local-Continente	P	10,00				10,00	
0904 - Outros bens de investimento	P	30,00				30,00	
090406 - Admin.Pública-Admin.local-Continente	P	30,00				30,00	
09040601 - Equipamento de transporte	P	10,00				10,00	
09040602 - Maquinaria e equipamento	P	10,00				10,00	
09040603 - Outros	P	10,00				10,00	
10 - Transferências de capital	M	4 931 432,00		50 000,00		4 881 432,00	
1003 - Administração central	M	4 931 422,00		50 000,00		4 881 422,00	
100301 - Estado	P	1 234 065,00				1 234 065,00	
10030101 - Fundo de Equilibrio Financeiro	P	569 909,00				569 909,00	
10030105 - Artigo 35.º, n.º 5 da Lei 73/2013	P	664 136,00				664 136,00	
10030106 - Transferência de Competências - Lei n.º50/2018	P	10,00				10,00	
10030199 - Outras	P	10,00				10,00	
100307 - Estado-Particip.comunitária project.co-financiados	P	2 497 087,00				2 497 087,00	
100308 - Serviços e fundos autónomos	M	1 200 270,00		50 000,00		1 150 270,00	
10030801 - Transferência de Competências - Lei n.º50/2018	P	10,00				10,00	
10030802 - Programa 1º Direito	P	1 122 000,00				1 122 000,00	
10030899 - Outras	M	78 260,00		50 000,00		28 260,00	
1007 - Instituições sem fins lucrativos	P	10,00				10,00	
100701 - Instituições sem fins lucrativos	P	10,00				10,00	
13 - Outras receitas de capital	M	625 020,00		600 000,00		25 020,00	
1301 - Outras	M	625 020,00		600 000,00		25 020,00	

Anexo às demonstrações orçamentais 1 - Alterações Orçamentais da Receita

Município de Mêda

(designação da autarquia local)

Ano: 2023

Euros

Rubricas	Tipo	Receita					Observações
		Previsões iniciais	Alterações orçamentais			Previsões corrigidas	
[1]	[2]	[3]	Inscrições/reforços [4]	Diminuições/anulações [5]	Créd. Especiais [6]	[7]=[3]+[4]-[5]+[6]	[8]
130101 - Indemnizações	P	10,00				10,00	
130199 - Outras	M	625 010,00		600 000,00		25 010,00	
15 - Reposições não abatidas nos pagamentos	P	75,00				75,00	
1501 - Reposições não abatidas nos pagamentos	P	75,00				75,00	
150101 - Reposições não abatidas nos pagamentos	P	75,00				75,00	
16 - Saldo da gerência anterior	M	0,00	1 797 517,31			1 797 517,31	
1601 - Saldo orçamental	M	0,00	1 797 517,31			1 797 517,31	
160101 - Na posse do serviço	M	0,00	1 797 517,31			1 797 517,31	
	Total:	14 604 151,00	1 866 717,31	1 300 000,00		15 170 868,31	

O Contabilista Público,

Em de de

O Orgão de Gestão,

Em de de

Anexo às demonstrações orçamentais 2 - Alterações Orçamentais da Despesa

Município de Mêda

(designação da autarquia local)

Ano: 2023

Euros

Rubricas	Tipo	Despesa					Observações
		Dotações iniciais	Alterações orçamentais			Dotações corrigidas	
			Inscrições/reforços	Diminuições/anulações	Créditos especiais		
[1]	[2]	[3]	[4]	[5]	[6]	[7]=[3]+[4]-[5]+[6]	[8]
D1 - Despesas com o pessoal	P/M	3 829 511,00	149 578,00	80 578,00		3 898 511,00	
D1.1 - Remunerações Certas e Permanentes	P/M	2 931 007,00	71 578,00	45 278,00		2 957 307,00	
D1.2 - Abonos Variáveis ou Eventuais	P/M	101 253,00	19 000,00	1 800,00		118 453,00	
D1.3 - Segurança Social	P/M	797 251,00	59 000,00	33 500,00		822 751,00	
D2 - Aquisição de bens e serviços	P/M	3 708 501,00	720 225,78	478 393,78		3 950 333,00	
D3 - Juros e outros encargos	P/M	45 501,00	101 999,00	52 397,01		95 102,99	
D4 - Transferências e subsídios correntes	P/M	1 002 350,00	135 999,01	240 698,69		897 650,32	
D4.1 - Transferências correntes	P/M	952 350,00	135 999,01	191 302,69		897 046,32	
D4.1.1 - Administrações Públicas	P/M	358 250,00	570,00	25 600,00		333 220,00	
D4.1.1.1 - Administração Central - Estado Português	P/M	0,00				0,00	
D4.1.1.2 - Administração Central - Outras entidades	P/M	0,00				0,00	
D4.1.1.3 - Segurança Social	P/M	0,00				0,00	
D4.1.1.4 - Administração Regional	P/M	0,00				0,00	
D4.1.1.5 - Administração Local	P/M	358 250,00	570,00	25 600,00		333 220,00	
D4.1.2 - Entidades do setor não lucrativo	P/M	510 600,00	100 929,00	161 238,68		450 290,32	
D4.1.3 - Famílias	P/M	79 500,00	34 500,01	964,00		113 036,01	
D4.1.4 - Outras	P/M	4 000,00		3 500,01		499,99	
D4.2 - Subsídios correntes	P/M	50 000,00		49 396,00		604,00	
D5 - Outras despesas correntes	P/M	24 750,00	21 897,00			46 647,00	
D6 - Aquisição de bens de capital	P/M	5 152 288,00	1 904 120,66	1 831 315,00		5 225 093,66	
D7 - Transferência e subsídios de capital	P/M	235 750,00	248 557,00	45 999,00		438 308,00	
D7.1 - Transferências de capital	P/M	235 750,00	248 557,00	45 999,00		438 308,00	
D7.1.1 - Administrações Públicas	P/M	159 000,00	182 857,00			341 857,00	
D7.1.1.1 - Administração Central - Estado Português	P/M	0,00				0,00	
D7.1.1.2 - Administração Central - Outras entidades	P/M	0,00				0,00	
D7.1.1.3 - Segurança Social	P/M	0,00				0,00	
D7.1.1.4 - Administração Regional	P/M	0,00				0,00	
D7.1.1.5 - Administração Local	P/M	159 000,00	182 857,00			341 857,00	
D7.1.2 - Entidades do setor não lucrativo	P/M	76 750,00	65 700,00	45 999,00		96 451,00	
D7.1.3 - Famílias	P/M	0,00				0,00	
D7.1.4 - Outras	P/M	0,00				0,00	

Anexo às demonstrações orçamentais 2 - Alterações Orçamentais da Despesa

Município de Mêda

(designação da autarquia local)

Ano: 2023

Euros

Rubricas	Tipo	Despesa					Observações
		Dotações iniciais	Alterações orçamentais			Dotações corrigidas	
[1]	[2]	[3]	Inscrições/reforços [4]	Diminuições/anulações [5]	Créditos especiais [6]	[7]=[3]+[4]-[5]+[6]	[8]
D7.2 - Subsídios de capital	P/M	0,00				0,00	
D8 - Outras despesas de capital	P/M	2 500,00	13 000,00			15 500,00	
D9 - Despesa com ativos financeiros	P/M	0,00				0,00	
D10 - Despesa com passivos financeiros	P/M	603 000,00	101 143,00	100 420,66		603 722,34	
DOT.1 - Operações de tesouraria [C]	P/M	0,00				0,00	
	Total:	14 604 151,00	3 396 519,45	2 829 802,14		15 170 868,31	

Anexo às demonstrações orçamentais 2 - Alterações Orçamentais da Despesa

Município de Mêda

(designação da autarquia local)

Ano: 2023

Euros

Rubricas	Tipo	Despesa					Observações
		Dotações iniciais	Alterações orçamentais			Dotações corrigidas	
[1]	[2]	[3]	Inscrições/reforços [4]	Diminuições/anulações [5]	Créditos especiais [6]	[7]=[3]+[4]-[5]+[6]	[8]
01 - Assembleia Municipal	M	24 500,00		1 800,00		22 700,00	
01 01 - Despesas com o pessoal	M	22 500,00		1 800,00		20 700,00	
01 0102 - Abonos variáveis ou eventuais	M	22 500,00		1 800,00		20 700,00	
01 010204 - Ajudas de custo	M	10 000,00		1 800,00		8 200,00	
01 010213 - Outros suplementos e prémios	P	12 500,00				12 500,00	
01 01021302 - Outros	P	12 500,00				12 500,00	
01 02 - Aquisição de bens e serviços	P	2 000,00				2 000,00	
01 0201 - Aquisição de bens	P	500,00				500,00	
01 020121 - Outros bens	P	500,00				500,00	
01 0202 - Aquisição de serviços	P	1 500,00				1 500,00	
01 020225 - Outros serviços	P	1 500,00				1 500,00	
02 - Câmara Municipal e Serviços Municipais	M	14 579 651,00	3 396 519,45	2 828 002,14		15 148 168,31	
02 01 - Despesas com o pessoal	M	3 807 011,00	149 578,00	78 778,00		3 877 811,00	
02 0101 - Remunerações certas e permanentes	M	2 931 007,00	71 578,00	45 278,00		2 957 307,00	
02 010101 - Titulares órgãos soberania e memb. órgãos autárq.	P	175 000,00				175 000,00	
02 010104 - Pessoal quadros-Regime contrato individ. trabalho	M	2 008 504,00		33 018,00		1 975 486,00	
02 01010401 - Pessoal em funções	M	1 985 000,00		33 018,00		1 951 982,00	
02 01010402 - Alterações obrigatórias de posicionamento remuner	P	23 500,00				23 500,00	
02 01010403 - Alterações facultativas de posicionamento remuner	P	2,00				2,00	
02 01010404 - Recrutamento pessoal para novos postos de trabalho	P	2,00				2,00	
02 010106 - Pessoal contratado a termo	M	45 003,00	26 500,00			71 503,00	
02 01010601 - Pessoal em funções	P	2,00				2,00	
02 01010604 - Recrutamento pessoal para novos postos de trabalho	M	45 001,00	26 500,00			71 501,00	
02 010107 - Pessoal em regime de tarefa ou avença	M	100 000,00		10 000,00		90 000,00	
02 010108 - Pessoal aguardando aposentação	M	4 000,00	6 400,00			10 400,00	
02 010109 - Pessoal em qualquer outra situação	M	5 000,00		1 400,00		3 600,00	
02 010111 - Representação	M	23 500,00	3 013,00			26 513,00	
02 010113 - Subsídio de refeição	M	183 500,00	24 760,00			208 260,00	
02 010114 - Subsídio de férias e de Natal	M	370 000,00		860,00		369 140,00	

Anexo às demonstrações orçamentais 2 - Alterações Orçamentais da Despesa

Município de Mêda

(designação da autarquia local)

Ano: 2023

Euros

Rubricas	Tipo	Despesa					Observações
		Dotações iniciais	Alterações orçamentais			Dotações corrigidas	
[1]	[2]	[3]	Inscrições/reforços [4]	Diminuições/anulações [5]	Créditos especiais [6]	[7]=[3]+[4]-[5]+[6]	[8]
02 010115 - Remunerações por doença e maternidade/paternidade	M	16 500,00	10 905,00			27 405,00	
02 0102 - Abonos variáveis ou eventuais	M	78 753,00	19 000,00			97 753,00	
02 010202 - Horas extraordinárias	M	50 000,00	19 000,00			69 000,00	
02 010204 - Ajudas de custo	P	10 000,00				10 000,00	
02 010205 - Abono para falhas	P	5 250,00				5 250,00	
02 010211 - Subsídio de turno	P	1,00				1,00	
02 010212 - Indemnizações por cessação de funções	P	1 001,00				1 001,00	
02 010213 - Outros suplementos e prémios	P	12 501,00				12 501,00	
02 01021302 - Outros	P	12 501,00				12 501,00	
02 0103 - Segurança social	M	797 251,00	59 000,00	33 500,00		822 751,00	
02 010301 - Encargos com a saúde	M	75 000,00	56 000,00	26 500,00		104 500,00	
02 010302 - Outros encargos com a saúde	P	25 250,00				25 250,00	
02 010303 - Subsídio familiar a criança e jovens	M	6 750,00	3 000,00			9 750,00	
02 010304 - Outras prestações familiares	P	2 000,00				2 000,00	
02 010305 - Contribuições para a segurança social	M	645 750,00		7 000,00		638 750,00	
02 01030501 - Assistência na doença dos funcionários públicos	P	250,00				250,00	
02 01030502 - Segurança social dos funcionários públicos	M	642 500,00		7 000,00		635 500,00	
02 0103050201 - Caixa Geral de Aposentações	M	300 000,00		7 000,00		293 000,00	
02 0103050202 - Regime Geral	P	342 500,00				342 500,00	
02 01030503 - Segurança social-Regime geral	P	3 000,00				3 000,00	
02 010309 - Seguros	P	42 501,00				42 501,00	
02 01030901 - Seguros acidentes trabalho doenças profissionais	P	42 501,00				42 501,00	
02 02 - Aquisição de bens e serviços	M	3 706 501,00	720 225,78	478 393,78		3 948 333,00	
02 0201 - Aquisição de bens	M	960 250,00	67 000,00	86 156,01		941 093,99	
02 020101 - Matérias-primas e subsidiárias	P	5 750,00				5 750,00	
02 020102 - Combustíveis e lubrificantes	M	187 500,00	12 500,00	6 500,00		193 500,00	
02 02010201 - Gasolina	M	17 500,00	6 500,00			24 000,00	
02 02010202 - Gasóleo	M	165 000,00	6 000,00	6 500,00		164 500,00	
02 02010299 - Outros	P	5 000,00				5 000,00	
02 020103 - Munições, explosivos e artifícios	P	250,00				250,00	

Anexo às demonstrações orçamentais 2 - Alterações Orçamentais da Despesa

Município de Mêda

(designação da autarquia local)

Ano: 2023

Euros

Rubricas	Tipo	Despesa					Observações
		Dotações iniciais	Alterações orçamentais			Dotações corrigidas	
			Inscrições/reforços	Diminuições/anulações	Créditos especiais		
[1]	[2]	[3]	[4]	[5]	[6]	[7]=[3]+[4]-[5]+[6]	[8]
02 020104 - Limpeza e higiene	M	20 000,00	2 500,00			22 500,00	
02 020105 - Alimentação-Refeições confeccionadas	P	250,00				250,00	
02 020106 - Alimentação-Géneros para confeccionar	M	135 000,00	10 000,00	5 000,00		140 000,00	
02 020107 - Vestuário e artigos pessoais	M	2 500,00	4 000,00			6 500,00	
02 020108 - Material de escritório	M	17 500,00	9 500,00			27 000,00	
02 020109 - Produtos químicos e farmacêuticos	M	15 000,00	5 000,00			20 000,00	
02 020112 - Material de transporte-Peças	P	27 500,00				27 500,00	
02 020113 - Material de consumo hoteleiro	P	3 750,00				3 750,00	
02 020114 - Outro material-Peças	P	750,00				750,00	
02 020115 - Prémios, condecorações e ofertas	M	15 000,00	16 500,00	500,00		31 000,00	
02 020116 - Mercadorias para venda	M	420 000,00		69 000,00		351 000,00	
02 02011601 - Água	M	375 000,00		59 000,00		316 000,00	
02 02011603 - Outras	M	45 000,00		10 000,00		35 000,00	
02 020117 - Ferramentas e utensílios	P	2 000,00				2 000,00	
02 020118 - Livros e documentação técnica	P	500,00				500,00	
02 020119 - Artigos honoríficos e de decoração	P	750,00				750,00	
02 020120 - Material de educação, cultura e recreio	P	1 250,00				1 250,00	
02 020121 - Outros bens	M	105 000,00	7 000,00	5 156,01		106 843,99	
02 0202 - Aquisição de serviços	M	2 746 251,00	653 225,78	392 237,77		3 007 239,01	
02 020201 - Encargos das instalações	M	407 500,00	72 317,31	88 870,00		390 947,31	
02 020203 - Conservação de bens	M	130 000,00	10 500,00	4 804,00		135 696,00	
02 020208 - Locação de outros bens	M	42 500,00	5 449,00	2 387,00		45 562,00	
02 020209 - Comunicações	M	73 500,00		3 874,00		69 626,00	
02 020210 - Transportes	M	88 000,00	10 324,15	5 420,00		92 904,15	
02 020211 - Representação dos serviços	M	12 500,00	1 000,00	5 000,00		8 500,00	
02 020212 - Seguros	P	42 500,00				42 500,00	
02 020213 - Deslocações e estadas	M	4 000,00	5 000,00			9 000,00	
02 020214 - Estudos, pareceres, projectos e consultadoria	M	62 250,00		11 500,00		50 750,00	
02 020215 - Formação	M	3 000,00	4 800,00			7 800,00	
02 020216 - Seminários, exposições e similares	P	250,00				250,00	
02 020217 - Publicidade	M	37 500,00	18 000,00			55 500,00	

Anexo às demonstrações orçamentais 2 - Alterações Orçamentais da Despesa

Município de Mêda

(designação da autarquia local)

Ano: 2023

Euros

Rubricas	Tipo	Despesa					Observações
		Dotações iniciais	Alterações orçamentais			Dotações corrigidas	
			Inscrições/reforços	Diminuições/anulações	Créditos especiais		
[1]	[2]	[3]	[4]	[5]	[6]	[7]=[3]+[4]-[5]+[6]	[8]
02 020218 - Vigilância e segurança	P	750,00				750,00	
02 020219 - Assistência técnica	M	14 500,00	35 000,00	5 500,00		44 000,00	
02 020220 - Outros trabalhos especializados	M	1 010 751,00	283 036,31	25 307,00		1 268 480,31	
02 020222 - Serviços de saúde	P	12 500,00				12 500,00	
02 020224 - Encargos de cobrança de receitas	P	20 000,00				20 000,00	
02 020225 - Outros serviços	M	784 250,00	207 799,01	239 575,77		752 473,24	
02 03 - Juros e outros encargos	M	45 501,00	101 999,00	52 397,01		95 102,99	
02 0301 - Juros da dívida pública	M	45 000,00	101 999,00	52 397,01		94 601,99	
02 030103 - Socied.financ.-Bancos e outras instit. financeiras	M	45 000,00	101 999,00	52 397,01		94 601,99	
02 03010302 - Empréstimos de médio e longo prazos	M	45 000,00	101 999,00	52 397,01		94 601,99	
02 0303 - Juros de locação financeira	P	1,00				1,00	
02 030305 - Material de transporte	P	1,00				1,00	
02 0305 - Outros juros	P	250,00				250,00	
02 030502 - Outros	P	250,00				250,00	
02 0306 - Outros encargos financeiros	P	250,00				250,00	
02 030601 - Outros encargos financeiros	P	250,00				250,00	
02 04 - Transferências correntes	M	952 350,00	135 999,01	191 302,69		897 046,32	
02 0401 - Sociedades e quase sociedades não financeiras	M	4 000,00		3 500,01		499,99	
02 040102 - Privadas	M	4 000,00		3 500,01		499,99	
02 0405 - Administração local	M	358 250,00	570,00	25 600,00		333 220,00	
02 040501 - Continente	M	358 250,00	570,00	25 600,00		333 220,00	
02 04050102 - Freguesias	P	150 250,00				150 250,00	
02 04050104 - Associações de munícipios	M	167 500,00	570,00	25 600,00		142 470,00	
02 04050108 - Outros	P	40 500,00				40 500,00	
02 0407 - Instituições sem fins lucrativos	M	510 600,00	100 929,00	161 238,68		450 290,32	
02 040701 - Instituições sem fins lucrativos	M	510 600,00	100 929,00	161 238,68		450 290,32	
02 0408 - Famílias	M	79 500,00	34 500,01	964,00		113 036,01	
02 040802 - Outras	M	79 500,00	34 500,01	964,00		113 036,01	
02 05 - Subsídios	M	50 000,00		49 396,00		604,00	
02 0508 - Famílias	M	50 000,00		49 396,00		604,00	
02 050803 - Outras	M	50 000,00		49 396,00		604,00	

Anexo às demonstrações orçamentais 2 - Alterações Orçamentais da Despesa

Município de Mêda

(designação da autarquia local)

Ano: 2023

Euros

Rubricas	Tipo	Despesa					Observações
		Dotações iniciais	Alterações orçamentais			Dotações corrigidas	
[1]	[2]	[3]	Inscrições/reforços [4]	Diminuições/anulações [5]	Créditos especiais [6]	[7]=[3]+[4]-[5]+[6]	[8]
02 06 - Outras despesas correntes	M	24 750,00	21 897,00			46 647,00	
02 0602 - Diversas	M	24 750,00	21 897,00			46 647,00	
02 060201 - Impostos e taxas	M	10 000,00	16 900,00			26 900,00	
02 060203 - Outras	M	14 750,00	4 997,00			19 747,00	
02 06020301 - Outras restituições	P	750,00				750,00	
02 06020302 - IVA pago	P	1 000,00				1 000,00	
02 06020304 - Serviços bancários	P	500,00				500,00	
02 06020305 - Outras	M	12 500,00	4 997,00			17 497,00	
02 07 - Aquisição de bens de capital	M	5 152 288,00	1 904 120,66	1 831 315,00		5 225 093,66	
02 0701 - Investimentos	M	2 278 276,00	704 130,66	1 120 097,00		1 862 309,66	
02 070101 - Terrenos	M	250 001,00	30 000,00	201 201,00		78 800,00	
02 070102 - Habitações	M	145 003,00	13 786,00	16 686,00		142 103,00	
02 07010202 - Aquisição	M	20 000,00		3 900,00		16 100,00	
02 07010203 - Reparação e beneficiação	M	125 003,00	13 786,00	12 786,00		126 003,00	
02 070103 - Edifícios	M	1 005 001,00	292 420,00	841 710,00		455 711,00	
02 07010301 - Instalações de serviços	M	755 001,00	215 000,00	833 910,00		136 091,00	
02 07010302 - Instalações desportivas e recreativas	M	130 000,00		7 800,00		122 200,00	
02 07010305 - Escolas	M	60 000,00	38 420,00			98 420,00	
02 07010307 - Outros	M	60 000,00	39 000,00			99 000,00	
02 070104 - Construções diversas	M	77 500,00		5 000,00		72 500,00	
02 07010409 - Sinalização e trânsito	P	31 000,00				31 000,00	
02 07010412 - Cemitérios	M	41 500,00		5 000,00		36 500,00	
02 07010413 - Outros	P	5 000,00				5 000,00	
02 070106 - Material de transporte	M	217 500,00	28 000,00			245 500,00	
02 07010601 - Recolha de resíduos	M	7 500,00	14 000,00			21 500,00	
02 07010602 - Outro	M	210 000,00	14 000,00			224 000,00	
02 070107 - Equipamento de informática	M	16 520,00	69 298,00			85 818,00	
02 070108 - Software informático	M	17 500,00	35 000,00			52 500,00	
02 070109 - Equipamento administrativo	M	10 000,00	8 000,00			18 000,00	
02 070110 - Equipamento básico	M	113 751,00	24 000,00			137 751,00	
02 07011001 - Equipamento de recolha de resíduos	P	7 500,00				7 500,00	

Anexo às demonstrações orçamentais 2 - Alterações Orçamentais da Despesa

Município de Mêda

(designação da autarquia local)

Ano: 2023

Euros

Rubricas	Tipo	Despesa					Observações
		Dotações iniciais	Alterações orçamentais			Dotações corrigidas	
			Inscrições/reforços	Diminuições/anulações	Créditos especiais		
[1]	[2]	[3]	[4]	[5]	[6]	[7]=[3]+[4]-[5]+[6]	[8]
02 07011002 - Outro	M	106 251,00	24 000,00			130 251,00	
02 070111 - Ferramentas e utensílios	M	4 000,00	2 800,00			6 800,00	
02 070112 - Artigos e objectos de valor	P	2 500,00				2 500,00	
02 070113 - Investimentos incorpóreos	M	159 000,00	75 320,00	46 000,00		188 320,00	
02 070115 - Outros investimentos	M	260 000,00	125 506,66	9 500,00		376 006,66	
02 0702 - Locação financeira	P	1,00				1,00	
02 070205 - Material de transporte	P	1,00				1,00	
02 0703 - Bens de domínio público	M	2 874 011,00	1 199 990,00	711 218,00		3 362 783,00	
02 070301 - Terrenos e recursos naturais	P	12 501,00				12 501,00	
02 070303 - Outras construções e infraestruturas	M	2 856 510,00	1 199 990,00	706 219,00		3 350 281,00	
02 07030301 - Viadutos, arruamentos e obras complementares	M	567 505,00	646 290,00	243 420,00		970 375,00	
02 07030302 - Sistemas de drenagem de águas residuais	P	50 000,00				50 000,00	
02 07030303 - Estações de tratamento de águas residuais	P	40 000,00				40 000,00	
02 07030305 - Parques e jardins	M	61 500,00		58 999,00		2 501,00	
02 07030307 - Captação e distribuição de água	P	75 003,00				75 003,00	
02 07030308 - Viação rural	M	87 500,00	76 000,00	50 800,00		112 700,00	
02 07030310 - Infraestruturas p/ distribuição energia eléctrica	P	15 000,00				15 000,00	
02 07030311 - Infraestruturas p/ tratamento resíduos sólidos	P	1,00				1,00	
02 07030313 - Outros	M	1 960 001,00	477 700,00	353 000,00		2 084 701,00	
02 070305 - Bens do património histórico, artístico e cultural	M	5 000,00		4 999,00		1,00	
02 08 - Transferências de capital	M	235 750,00	248 557,00	45 999,00		438 308,00	
02 0805 - Administração local	M	159 000,00	182 857,00			341 857,00	
02 080501 - Continente	M	159 000,00	182 857,00			341 857,00	
02 08050102 - Freguesias	M	100 000,00	128 999,00			228 999,00	
02 08050104 - Associações de municípios	P	40 000,00				40 000,00	
02 08050108 - Outros	M	19 000,00	53 858,00			72 858,00	
02 0807 - Instituições sem fins lucrativos	M	76 750,00	65 700,00	45 999,00		96 451,00	
02 080701 - Instituições sem fins lucrativos	M	76 750,00	65 700,00	45 999,00		96 451,00	
02 10 - Passivos financeiros	M	603 000,00	101 143,00	100 420,66		603 722,34	
02 1006 - Empréstimos a médio e longo prazos	M	603 000,00	101 143,00	100 420,66		603 722,34	
02 100603 - Socied.financ.-Bancos e outras instit. financeiras	M	603 000,00	101 143,00	100 420,66		603 722,34	

Anexo às demonstrações orçamentais 2 - Alterações Orçamentais da Despesa

Município de Mêda

(designação da autarquia local)

Ano: 2023

Euros

Rubricas	Tipo	Despesa					Observações
		Dotações iniciais	Alterações orçamentais			Dotações corrigidas	
[1]	[2]	[3]	Inscrições/reforços [4]	Diminuições/anulações [5]	Créditos especiais [6]	[7]=[3]+[4]-[5]+[6]	[8]
02 11 - Outras despesas de capital	M	2 500,00	13 000,00			15 500,00	
02 1102 - Diversas	M	2 500,00	13 000,00			15 500,00	
02 110299 - Outras	M	2 500,00	13 000,00			15 500,00	
	Total:	14 604 151,00	3 396 519,45	2 829 802,14		15 170 868,31	

O Contabilista Público,

Em de de

O Orgão de Gestão,

Em de de

Anexo às demonstrações orçamentais 3 - Alterações ao Plano Plurianual de Investimentos

Município de Mêda

(designação da autarquia local)

Ano: 2023

Euros

Objetivo	Número do projeto	Designação do projeto	Datas		Financiamento Definido							Modificação (+/-)
			Inicio	Fim	Ano 2023		Períodos seguintes					
					Dotação atual	Dotação corrigida	Ano 2024	Ano 2025	Ano 2026	Ano 2027	Outros	
[1]	[2]	[3]	[4]	[5]	[6]	[7]	[8]	[9]	[10]	[11]	[12]	[13]=[7]-[6]
1	2023/5	Despesas de Investimentos	01/2023	12/2027	738 501,00	818 384,00	758 442,00	773 609,00	789 084,00	804 866,00	0,00	79 883,00
1	2023/7	Proteção Civil no Concelho	01/2023	12/2027	36 500,00	36 500,00	37 487,00	38 237,00	39 002,00	39 782,00	0,00	0,00
1	2023/9	Construção do Centro de Operações da Proteção Civil de Mêda	01/2023	12/2023	1,00	30 001,00	30 000,00	0,00	0,00	0,00	0,00	30 000,00
2	2017/13	Requalificação da Escola Básica e Secundária de Mêda	01/2017	12/2027	60 000,00	98 420,00	0,00	0,00	0,00	0,00	0,00	38 420,00
2	2023/11	Programa de Combate ao Abandono Escolar BSE Meda	01/2023	12/2027	5 000,00	5 000,00	0,00	0,00	0,00	0,00	0,00	0,00
2	2023/13	Serviços Complementares de Ensino	01/2023	12/2027	11 000,00	18 000,00	11 297,00	11 523,00	11 754,00	11 989,00	0,00	7 000,00
2	2022/88	Termas de Longroiva	01/2022	12/2024	50 000,00	50 000,00	0,00	0,00	0,00	0,00	0,00	0,00
2	2022/75	Programa 1º Direito	01/2022	12/2024	3,00	3,00	1 122 000,00	0,00	0,00	0,00	0,00	0,00
2	2003/15	Revisão do PDM	01/2003	12/2023	9 000,00	9 320,00	0,00	0,00	0,00	0,00	0,00	320,00
2	2021/4	Recuperação e Requalificação de Edifícios Municipais	01/2021	12/2027	10 000,00	34 000,00	10 270,00	10 475,00	10 685,00	10 899,00	0,00	24 000,00
2	2022/92	Recuperação do Solar dos Abreu	01/2022	12/2024	150 000,00	1 089,00	270 000,00	0,00	0,00	0,00	0,00	-148 911,00
2	2023/21	Reposição de Marcação Horizontal em Estradas Municipais	01/2023	12/2027	25 000,00	15 580,00	25 675,00	26 189,00	26 713,00	27 247,00	0,00	-9 420,00
2	2023/22	Recuperação de Jardins no Concelho	01/2023	12/2027	2 500,00	2 500,00	2 568,00	2 619,00	2 671,00	2 724,00	0,00	0,00
2	2023/62	Req. da Antiga Escola Primária de Vale Flor para Centro de Acolhimento	01/2023	12/2024	0,00	15 000,00	100 000,00	0,00	0,00	0,00	0,00	15 000,00
2	2023/23	Sistema de Drenagem de Saneamento	01/2023	12/2027	50 000,00	50 000,00	10 000,00	10 200,00	10 404,00	10 612,00	0,00	0,00
2	2023/24	Construção de Fossas e ETAR´s	01/2023	12/2027	40 000,00	40 000,00	41 080,00	41 902,00	42 740,00	43 595,00	0,00	0,00
2	2023/25	Distribuição de Água para Consumo Humano	01/2023	12/2027	85 000,00	85 000,00	87 295,00	89 041,00	90 822,00	92 639,00	0,00	0,00
2	2023/26	Recolha e Tratamento de RSU´s	01/2023	12/2027	15 000,00	29 000,00	15 406,00	15 714,00	16 028,00	16 348,00	0,00	14 000,00
2	2023/27	Sistema de Recolha de Resíduos - Enterramento Contentores	01/2023	12/2027	1,00	1,00	1,00	1,00	1,00	1,00	0,00	0,00
2	2023/28	Recolha Bio_Mêda	01/2023	12/2027	20 250,00	26 250,00	20 797,00	21 213,00	21 637,00	22 070,00	0,00	6 000,00
2	2023/29	Estação de Transferência de RCD´s	01/2023	12/2023	5 000,00	5 000,00	0,00	0,00	0,00	0,00	0,00	0,00
2	2019/71	Monitorização de Águas Termais	01/2019	12/2024	20 000,00	4 000,00	50 000,00	0,00	0,00	0,00	0,00	-16 000,00
2	2022/85	Rearborização e Criação de Ilhas Sombra junto ao Complexo Desportivo Municipal	01/2022	12/2023	59 000,00	1,00	0,00	0,00	0,00	0,00	0,00	-58 999,00
2	2018/17	Sítio Arqueológico do Vale do Mouro	01/2018	12/2027	5 000,00	1,00	5 135,00	5 238,00	5 343,00	5 450,00	0,00	-4 999,00
2	2021/6	Restruturação do Museu Municipal	01/2021	12/2027	12 500,00	3 000,00	150 000,00	153 000,00	156 060,00	159 181,00	0,00	-9 500,00
2	2023/30	Investimentos de Âmbito Cultural	01/2023	12/2027	5 000,00	5 000,00	5 136,00	5 238,00	5 342,00	5 448,00	0,00	0,00

Anexo às demonstrações orçamentais 3 - Alterações ao Plano Plurianual de Investimentos

Município de Mêda

(designação da autarquia local)

Ano: 2023

Euros

Objetivo	Número do projeto	Designação do projeto	Datas		Financiamento Definido							Modificação (+/-)
			Inicio	Fim	Ano 2023		Períodos seguintes					
					Dotação atual	Dotação corrigida	Ano 2024	Ano 2025	Ano 2026	Ano 2027	Outros	
[1]	[2]	[3]	[4]	[5]	[6]	[7]	[8]	[9]	[10]	[11]	[12]	[13]=[7]-[6]
2	2023/33	Programa de Apoio ao Desenvolvimento de Serviços das Bibiliotecas Públicas	01/2023	12/2023	6 520,00	6 520,00	0,00	0,00	0,00	0,00	0,00	0,00
2	2023/34	Parque de Inovação, Valorização e Promoção de Produtos Endógenos	01/2023	12/2024	500 000,00	1,00	1 000 000,00	0,00	0,00	0,00	0,00	-499 999,00
2	2023/35	Eficiência Energética na Casa da Cultura	01/2023	12/2023	100 000,00	100 000,00	0,00	0,00	0,00	0,00	0,00	0,00
2	2022/91	Requalificação do Polidesportivo Municipal	01/2022	12/2023	10 000,00	2 200,00	2 500,00	2 550,00	2 601,00	2 653,00	0,00	-7 800,00
2	2023/37	Eventos e actividades de Desporto e Recreio	01/2023	12/2027	10 000,00	13 000,00	10 270,00	10 475,00	10 685,00	10 899,00	0,00	3 000,00
2	2023/41	Eficiência Energética nas Piscinas Municipais	01/2023	12/2027	100 000,00	100 000,00	0,00	0,00	0,00	0,00	0,00	0,00
2	2023/42	Construção do PADEL (Parque das Piscinas)	01/2023	12/2024	20 000,00	20 000,00	25 000,00	0,00	0,00	0,00	0,00	0,00
2	2023/43	Construção, Ampliação e Beneficiação de Cemitérios	01/2023	12/2027	41 501,00	36 501,00	102 500,00	104 550,00	106 641,00	108 774,00	0,00	-5 000,00
3	2020/31	Aproveitamento Hidroagrícola da Coriscada	01/2020	12/2026	5,00	5,00	5 180 000,00	4 710 000,00	2 100 000,00	0,00	0,00	0,00
3	2020/44	Mercado da Terra	01/2020	12/2027	10 000,00	10 000,00	10 270,00	10 475,00	10 685,00	10 899,00	0,00	0,00
3	2017/25	Área de Acolhimento Empresarial	01/2017	12/2023	1 500 000,00	1 753 700,00	0,00	0,00	0,00	0,00	0,00	253 700,00
3	2017/29	Eficiência Energética	01/2017	12/2032	210 000,00	266 620,66	215 670,00	219 983,00	224 383,00	228 871,00	0,00	56 620,66
3	2022/82	Adaptação da Antiga Casa dos Magistrados para Incubadora de Empresas	01/2022	12/2026	5 000,00	5 000,00	5 135,00	300 000,00	25 000,00	0,00	0,00	0,00
3	2022/87	Bairros Digitais	01/2022	12/2024	5 000,00	2 000,00	0,00	0,00	0,00	0,00	0,00	-3 000,00
3	2023/49	Rede Eléctrica no Concelho	01/2023	12/2027	15 000,00	15 000,00	15 405,00	15 713,00	16 027,00	16 348,00	0,00	0,00
3	2017/33	Requalificação da Sta Cruz	01/2017	12/2027	2 500,00	2 500,00	2 568,00	2 619,00	2 671,00	2 724,00	0,00	0,00
3	2018/67	Caminho do Convento - Vale Flor/Marialva	01/2018	12/2023	1,00	1,00	0,00	0,00	0,00	0,00	0,00	0,00
3	2020/40	Plano de Ação de Regeneração Urbana (PARU)	01/2020	12/2023	160 000,00	157 800,00	0,00	0,00	0,00	0,00	0,00	-2 200,00
3	2020/41	Requalificação do Bairro do Barrocal	01/2020	12/2025	250 000,00	1 000,00	500 000,00	500 000,00	0,00	0,00	0,00	-249 000,00
3	2022/78	Ecovia de Sto Amaro	01/2022	12/2026	1,00	5 001,00	0,00	0,00	0,00	0,00	0,00	5 000,00
3	2022/79	Ecovia da Mêda	01/2022	12/2026	1,00	1,00	750 000,00	750 000,00	0,00	0,00	0,00	0,00
3	2022/84	Ciclovia Rabaçal - EN102	01/2022	12/2026	1,00	1,00	0,00	0,00	0,00	0,00	0,00	0,00
3	2023/51	Despesas de Investimento	01/2023	12/2027	285 000,00	968 690,00	292 695,00	298 549,00	304 522,00	310 614,00	0,00	683 690,00
3	2023/52	Investimentos nas freguesias	01/2023	12/2027	200 000,00	34 000,00	205 400,00	209 508,00	213 698,00	217 972,00	0,00	-166 000,00
3	2017/37	Patrimóno Cultural Castelo de Longroiva	01/2017	12/2023	200 000,00	237 000,00	0,00	0,00	0,00	0,00	0,00	37 000,00
3	2018/76	Recuperação Património Histórico - Escola de Longroiva	01/2018	12/2023	95 000,00	95 000,00	0,00	0,00	0,00	0,00	0,00	0,00
3	2022/80	Passadiços da Teja	01/2022	12/2027	1,00	1,00	250 000,00	250 000,00	0,00	0,00	0,00	0,00
3	2022/81	Centro Interpretativo da Coriscada	01/2022	12/2027	1,00	1,00	150 000,00	0,00	0,00	0,00	0,00	0,00

Anexo às demonstrações orçamentais 3 - Alterações ao Plano Plurianual de Investimentos

Município de Mêda

(designação da autarquia local)

Ano: 2023

Euros

Objetivo	Número do projeto	Designação do projeto	Datas		Financiamento Definido							Modificação (+/-)
			Inicio	Fim	Ano 2023		Períodos seguintes					
					Dotação atual	Dotação corrigida	Ano 2024	Ano 2025	Ano 2026	Ano 2027	Outros	
[1]	[2]	[3]	[4]	[5]	[6]	[7]	[8]	[9]	[10]	[11]	[12]	[13]=[7]-[6]
3	2022/86	Regenerar Territórios	01/2022	12/2024	5 000,00	5 000,00	0,00	0,00	0,00	0,00	0,00	0,00
				Total:	5 144 788,00	5 217 593,66	11 470 002,00	8 588 621,00	4 245 199,00	2 162 605,00	0,00	72 805,66

Anexo às demonstrações orçamentais 3 - Alterações às Grandes Opções do Plano

Município de Mêda

(designação da autarquia local)

Ano: 2023

Euros

Objetivo	Número do projeto	Designação do projeto	Datas		Financiamento Definido							Modificação (+/-)
			Inicio	Fim	Ano 2023		Períodos seguintes					
					Dotação atual	Dotação corrigida	Ano 2024	Ano 2025	Ano 2026	Ano 2027	Outros	
[1]	[2]	[3]	[4]	[5]	[6]	[7]	[8]	[9]	[10]	[11]	[12]	[13]=[7]-[6]
1	2023/1	Assembleia Municipal	01/2023	12/2027	24 500,00	22 700,00	25 163,00	25 666,00	26 179,00	26 703,00	0,00	-1 800,00
1	2023/2	Despesas com pessoal	01/2023	12/2027	3 336 004,00	3 412 089,00	3 426 081,00	3 494 605,00	3 564 495,00	3 635 786,00	0,00	76 085,00
1	2023/3	Aquisição de Bens de Serviços Correntes	01/2023	12/2027	1 105 000,00	1 254 958,00	1 134 843,00	1 157 540,00	1 180 690,00	1 204 303,00	0,00	149 958,00
1	2023/4	Outras Despesas	01/2023	12/2027	27 250,00	62 147,00	27 987,00	28 546,00	29 117,00	29 699,00	0,00	34 897,00
1	2023/5	Despesas de Investimentos	01/2023	12/2027	738 502,00	818 385,00	758 443,00	773 610,00	789 085,00	804 867,00	0,00	79 883,00
1	2023/6	Boletim Municipal	01/2023	12/2027	10 000,00	24 046,00	10 270,00	10 475,00	10 685,00	10 899,00	0,00	14 046,00
1	2021/1	Canil Municipal	01/2021	12/2027	7 500,00	7 500,00	7 703,00	7 857,00	8 014,00	8 174,00	0,00	0,00
1	2023/7	Proteção Civil no Concelho	01/2023	12/2027	159 000,00	142 828,00	163 296,00	166 562,00	169 893,00	173 289,00	0,00	-16 172,00
1	2023/8	Associação Humanitária dos Bombeiros Voluntários de Mêda	01/2023	12/2027	102 000,00	161 784,00	104 754,00	106 849,00	108 986,00	111 166,00	0,00	59 784,00
1	2023/9	Construção do Centro de Operações da Proteção Civil de Mêda	01/2023	12/2023	1,00	30 001,00	30 000,00	0,00	0,00	0,00	0,00	30 000,00
2	2023/10	Despesas com o Pessoal	01/2023	12/2027	471 007,00	465 722,00	483 727,00	493 401,00	503 268,00	513 331,00	0,00	-5 285,00
2	2017/13	Requalificação da Escola Básica e Secundária de Mêda	01/2017	12/2027	60 000,00	98 420,00	0,00	0,00	0,00	0,00	0,00	38 420,00
2	2023/11	Programa de Combate ao Abandono Escolar BSE Meda	01/2023	12/2027	10 000,00	7 000,00	0,00	0,00	0,00	0,00	0,00	-3 000,00
2	2023/12	Aq. Fichas de Trabalho dos Manuais Escolares no 1º ciclo	01/2023	12/2027	5 000,00	5 000,00	5 135,00	5 238,00	5 343,00	5 450,00	0,00	0,00
2	2023/13	Serviços Complementares de Ensino	01/2023	12/2027	301 000,00	291 066,15	309 130,00	315 312,00	321 619,00	328 051,00	0,00	-9 933,85
2	2022/76	Protocolo na Especialidade de Oftalmologia com a Fundação Álvaro Carvalho	01/2022	12/2027	20 000,00	20 000,00	20 540,00	20 951,00	21 370,00	21 797,00	0,00	0,00
2	2022/88	Termas de Longroiva	01/2022	12/2024	50 000,00	50 000,00	0,00	0,00	0,00	0,00	0,00	0,00
2	2022/5008	Termas de Longroiva - Exploração	01/2022	12/2022	50 000,00	116 998,00	0,00	0,00	0,00	0,00	0,00	66 998,00
2	2023/14	Teleassistência	01/2023	12/2027	1 000,00	1 000,00	1 027,00	1 048,00	1 069,00	1 090,00	0,00	0,00
2	2023/15	Apoio de âmbito Social	01/2023	12/2027	105 000,00	130 001,00	107 835,00	109 992,00	112 192,00	114 436,00	0,00	25 001,00
2	2023/16	Plano Municipal para a Igualdade - Casa da Igualdade de Mêda	01/2023	12/2027	7 000,00	4 000,00	7 189,00	7 333,00	7 480,00	7 630,00	0,00	-3 000,00
2	2023/17	Encargos com a CPCJ	01/2023	12/2027	3 000,00	3 000,00	3 081,00	3 143,00	3 206,00	3 270,00	0,00	0,00
2	2023/18	Transferência de Competências no Domínio da Ação Social	01/2023	12/2027	50 000,00	16 765,00	51 350,00	52 377,00	53 425,00	54 494,00	0,00	-33 235,00
2	2023/19	Protolocolo SCMM - Apoio a Refugiados	01/2023	12/2027	120 000,00	89 405,62	120 000,00	120 000,00	120 000,00	120 000,00	0,00	-30 594,38
2	2023/20	Apoios a Refugiados	01/2023	12/2027	2 500,00	2 500,00	2 568,00	2 619,00	2 671,00	2 724,00	0,00	0,00
2	2022/75	Programa 1º Direito	01/2022	12/2024	3,00	3,00	1 122 000,00	0,00	0,00	0,00	0,00	0,00

Anexo às demonstrações orçamentais 3 - Alterações às Grandes Opções do Plano

Município de Mêda

(designação da autarquia local)

Ano: 2023

Euros

Objetivo	Número do projeto	Designação do projeto	Datas		Financiamento Definido							Modificação (+/-)
			Inicio	Fim	Ano 2023		Períodos seguintes					
					Dotação atual	Dotação corrigida	Ano 2024	Ano 2025	Ano 2026	Ano 2027	Outros	
[1]	[2]	[3]	[4]	[5]	[6]	[7]	[8]	[9]	[10]	[11]	[12]	[13]=[7]-[6]
2	2003/15	Revisão do PDM	01/2003	12/2023	9 000,00	9 320,00	0,00	0,00	0,00	0,00	0,00	320,00
2	2019/46	Colocação de Toponimia no Concelho	01/2019	12/2027	25 000,00	1 722,00	25 675,00	26 189,00	26 713,00	27 247,00	0,00	-23 278,00
2	2021/4	Recuperação e Requalificação de Edifícios Municipais	01/2021	12/2027	10 000,00	34 000,00	10 270,00	10 475,00	10 685,00	10 899,00	0,00	24 000,00
2	2022/92	Recuperação do Solar dos Abreu	01/2022	12/2024	150 000,00	1 089,00	270 000,00	0,00	0,00	0,00	0,00	-148 911,00
2	2023/21	Reposição de Marcação Horizontal em Estradas Municipais	01/2023	12/2027	25 000,00	15 580,00	25 675,00	26 189,00	26 713,00	27 247,00	0,00	-9 420,00
2	2023/22	Recuperação de Jardins no Concelho	01/2023	12/2027	2 500,00	2 500,00	2 568,00	2 619,00	2 671,00	2 724,00	0,00	0,00
2	2023/62	Req. da Antiga Escola Primária de Vale Flor para Centro de Acolhimento	01/2023	12/2024	0,00	15 000,00	100 000,00	0,00	0,00	0,00	0,00	15 000,00
2	2023/23	Sistema de Drenagem de Saneamento	01/2023	12/2027	330 000,00	292 500,00	297 560,00	303 512,00	309 582,00	315 774,00	0,00	-37 500,00
2	2023/24	Construção de Fossas e ETAR´s	01/2023	12/2027	40 000,00	40 000,00	41 080,00	41 902,00	42 740,00	43 595,00	0,00	0,00
2	2023/25	Distribuição de Água para Consumo Humano	01/2023	12/2027	462 500,00	403 500,00	474 988,00	484 488,00	494 178,00	504 062,00	0,00	-59 000,00
2	2023/26	Recolha e Tratamento de RSU´s	01/2023	12/2027	190 000,00	239 000,00	195 131,00	199 034,00	203 014,00	207 074,00	0,00	49 000,00
2	2023/27	Sistema de Recolha de Resíduos - Enterramento Contentores	01/2023	12/2027	1,00	1,00	1,00	1,00	1,00	1,00	0,00	0,00
2	2023/28	Recolha Bio_Mêda	01/2023	12/2027	20 250,00	26 250,00	20 797,00	21 213,00	21 637,00	22 070,00	0,00	6 000,00
2	2023/29	Estação de Transferência de RCD´s	01/2023	12/2023	5 000,00	5 000,00	0,00	0,00	0,00	0,00	0,00	0,00
2	2019/71	Monitorização de Águas Termais	01/2019	12/2024	20 000,00	4 000,00	50 000,00	0,00	0,00	0,00	0,00	-16 000,00
2	2022/85	Rearborização e Criação de Ilhas Sombra junto ao Complexo Desportivo Municipal	01/2022	12/2023	59 000,00	1,00	0,00	0,00	0,00	0,00	0,00	-58 999,00
2	2018/17	Sítio Arqueológico do Vale do Mouro	01/2018	12/2027	5 000,00	1,00	5 135,00	5 238,00	5 343,00	5 450,00	0,00	-4 999,00
2	2021/6	Restruturação do Museu Municipal	01/2021	12/2027	12 500,00	3 000,00	150 000,00	153 000,00	156 060,00	159 181,00	0,00	-9 500,00
2	2023/30	Investimentos de Âmbito Cultural	01/2023	12/2027	5 000,00	5 000,00	5 136,00	5 238,00	5 342,00	5 448,00	0,00	0,00
2	2023/31	Eventos e Actividades de âmbito Cultural	01/2023	12/2027	641 250,00	702 488,53	658 566,00	671 737,00	685 172,00	698 876,00	0,00	61 238,53
2	2023/32	Programas culturais de Apoio ao Associativismo	01/2023	12/2027	10 000,00	10 000,00	10 270,00	10 475,00	10 685,00	10 899,00	0,00	0,00
2	2023/33	Programa de Apoio ao Desenvolvimento de Serviços das Bibiliotecas Públicas	01/2023	12/2023	9 020,00	7 020,00	0,00	0,00	0,00	0,00	0,00	-2 000,00
2	2023/34	Parque de Inovação, Valorização e Promoção de Produtos Endógenos	01/2023	12/2024	500 000,00	1,00	1 000 000,00	0,00	0,00	0,00	0,00	-499 999,00
2	2023/35	Eficiência Energética na Casa da Cultura	01/2023	12/2023	100 000,00	100 000,00	0,00	0,00	0,00	0,00	0,00	0,00
2	2019/57	Escola de Andebol	01/2019	12/2027	3 750,00	15 276,00	3 851,00	3 928,00	4 007,00	4 087,00	0,00	11 526,00
2	2022/91	Requalificação do Polidesportivo Municipal	01/2022	12/2023	10 000,00	2 200,00	2 500,00	2 550,00	2 601,00	2 653,00	0,00	-7 800,00

Anexo às demonstrações orçamentais 3 - Alterações às Grandes Opções do Plano

Município de Mêda

(designação da autarquia local)

Ano: 2023

Euros

Objetivo	Número do projeto	Designação do projeto	Datas		Financiamento Definido							Modificação (+/-)
			Inicio	Fim	Ano 2023		Períodos seguintes					
					Dotação atual	Dotação corrigida	Ano 2024	Ano 2025	Ano 2026	Ano 2027	Outros	
[1]	[2]	[3]	[4]	[5]	[6]	[7]	[8]	[9]	[10]	[11]	[12]	[13]=[7]-[6]
2	2023/36	Mêda 100 BTT	01/2023	12/2027	16 500,00	1,70	16 946,00	17 285,00	17 631,00	17 984,00	0,00	-16 498,30
2	2023/37	Eventos e actividades de Desporto e Recreio	01/2023	12/2027	124 500,00	156 300,01	127 862,00	130 418,00	133 027,00	135 688,00	0,00	31 800,01
2	2023/38	Manutenção do Relvado do Estádio Municipal de Mêda	01/2023	12/2027	2 500,00	2 500,00	2 568,00	2 619,00	2 671,00	2 724,00	0,00	0,00
2	2023/39	Gás do Complexo Desportivo	01/2023	12/2027	65 000,00	43 500,00	66 755,00	68 090,00	69 452,00	70 841,00	0,00	-21 500,00
2	2023/40	Apoio à construção e requalificação de equipamentos desportivos	01/2023	12/2027	54 250,00	13 250,00	20 540,00	20 951,00	21 370,00	21 797,00	0,00	-41 000,00
2	2023/41	Eficiência Energética nas Piscinas Municipais	01/2023	12/2027	100 000,00	100 000,00	0,00	0,00	0,00	0,00	0,00	0,00
2	2023/42	Construção do PADEL (Parque das Piscinas)	01/2023	12/2024	20 000,00	20 000,00	25 000,00	0,00	0,00	0,00	0,00	0,00
2	2023/43	Construção, Ampliação e Beneficiação de Cemitérios	01/2023	12/2027	41 501,00	36 501,00	102 500,00	104 550,00	106 641,00	108 774,00	0,00	-5 000,00
2	2023/44	Bienal Fotografia do Porto	01/2023	12/2027	7 500,00	9 226,00	12 500,00	0,00	0,00	0,00	0,00	1 726,00
3	2020/31	Aproveitamento Hidroagrícola da Coriscada	01/2020	12/2026	5,00	5,00	5 180 000,00	4 710 000,00	2 100 000,00	0,00	0,00	0,00
3	2020/44	Mercado da Terra	01/2020	12/2027	25 000,00	15 000,00	25 675,00	26 188,00	26 712,00	27 247,00	0,00	-10 000,00
3	2021/5003	"""""""""Integração na Área Produtora de Castanha DOP """""""""Souto da Lapa"""""""""""""""""""	01/2021	12/2023	24 000,00	24 000,00	0,00	0,00	0,00	0,00	0,00	0,00
3	2023/45	Encargos com a Esterlização de Animais	01/2023	12/2027	7 500,00	7 500,00	7 703,00	7 857,00	8 014,00	8 174,00	0,00	0,00
3	2023/46	Apoio à Produção Pecuária	01/2023	12/2027	85 000,00	606,00	87 295,00	89 041,00	90 822,00	92 639,00	0,00	-84 394,00
3	2023/47	Zonas de Intervenção Florestal	01/2023	12/2027	2 500,00	2 500,00	2 568,00	2 619,00	2 671,00	2 724,00	0,00	0,00
3	2023/48	Apoio aos Fruticultores e Viticultores	01/2023	12/2027	8 000,00	500,00	0,00	0,00	0,00	0,00	0,00	-7 500,00
3	2017/25	Área de Acolhimento Empresarial	01/2017	12/2023	1 500 000,00	1 753 700,00	0,00	0,00	0,00	0,00	0,00	253 700,00
3	2017/29	Eficiência Energética	01/2017	12/2032	210 000,00	266 620,66	215 670,00	219 983,00	224 383,00	228 871,00	0,00	56 620,66
3	2022/82	Adaptação da Antiga Casa dos Magistrados para Incubadora de Empresas	01/2022	12/2026	5 000,00	5 000,00	5 135,00	300 000,00	25 000,00	0,00	0,00	0,00
3	2022/87	Bairros Digitais	01/2022	12/2024	5 000,00	2 000,00	0,00	0,00	0,00	0,00	0,00	-3 000,00
3	2022/90	Promoção da Área de Acolhimento Empresarial da Mêda	01/2022	12/2023	2 500,00	15 745,00	0,00	0,00	0,00	0,00	0,00	13 245,00
3	2023/49	Rede Eléctrica no Concelho	01/2023	12/2027	355 000,00	427 317,31	364 585,00	371 877,00	379 314,00	386 901,00	0,00	72 317,31
3	2023/50	Constituição de CER / Comunidade de Auto Consumo	01/2023	12/2023	5 000,00	1,00	0,00	0,00	0,00	0,00	0,00	-4 999,00
3	2017/31	Rede de Mobilidade de Baixa Densidade e Sistema de Transportes	01/2017	12/2027	100 000,00	74 400,00	102 700,00	104 754,00	106 849,00	108 986,00	0,00	-25 600,00
3	2017/33	Requalificação da Sta Cruz	01/2017	12/2027	2 500,00	2 500,00	2 568,00	2 619,00	2 671,00	2 724,00	0,00	0,00

Anexo às demonstrações orçamentais 3 - Alterações às Grandes Opções do Plano

Ano: 2023

Município de Mêda

(designação da autarquia local)

Euros

Objetivo	Número do projeto	Designação do projeto	Datas		Financiamento Definido							Modificação (+/-)
			Inicio	Fim	Ano 2023		Períodos seguintes					
					Dotação atual	Dotação corrigida	Ano 2024	Ano 2025	Ano 2026	Ano 2027	Outros	
[1]	[2]	[3]	[4]	[5]	[6]	[7]	[8]	[9]	[10]	[11]	[12]	[13]=[7]-[6]
3	2018/67	Caminho do Convento - Vale Flor/Marialva	01/2018	12/2023	1,00	1,00	0,00	0,00	0,00	0,00	0,00	0,00
3	2020/40	Plano de Ação de Regeneração Urbana (PARU)	01/2020	12/2023	160 000,00	157 800,00	0,00	0,00	0,00	0,00	0,00	-2 200,00
3	2020/41	Requalificação do Bairro do Barrocal	01/2020	12/2025	250 000,00	1 000,00	500 000,00	500 000,00	0,00	0,00	0,00	-249 000,00
3	2022/78	Ecovia de Sto Amaro	01/2022	12/2026	1,00	5 001,00	0,00	0,00	0,00	0,00	0,00	5 000,00
3	2022/79	Ecovia da Mêda	01/2022	12/2026	1,00	1,00	750 000,00	750 000,00	0,00	0,00	0,00	0,00
3	2022/84	Ciclovia Rabaçal - EN102	01/2022	12/2026	1,00	1,00	0,00	0,00	0,00	0,00	0,00	0,00
3	2023/51	Despesas de Investimento	01/2023	12/2027	285 000,00	968 690,00	292 695,00	298 549,00	304 522,00	310 614,00	0,00	683 690,00
3	2023/52	Investimentos nas freguesias	01/2023	12/2027	200 000,00	34 000,00	205 400,00	209 508,00	213 698,00	217 972,00	0,00	-166 000,00
3	2020/42	Programa de dinamização do comércio local	01/2020	12/2027	3 500,00	17 000,00	3 595,00	3 667,00	3 740,00	3 815,00	0,00	13 500,00
3	2017/36	Património Natural	01/2017	12/2023	1,00	1,00	0,00	0,00	0,00	0,00	0,00	0,00
3	2017/37	Patrimóno Cultural Castelo de Longroiva	01/2017	12/2023	200 000,00	237 000,00	0,00	0,00	0,00	0,00	0,00	37 000,00
3	2018/76	Recuperação Património Histórico - Escola de Longroiva	01/2018	12/2023	95 000,00	95 000,00	0,00	0,00	0,00	0,00	0,00	0,00
3	2019/68	Criação de Rotas Temáticas	01/2019	12/2026	2 500,00	2 500,00	2 568,00	2 619,00	2 671,00	2 724,00	0,00	0,00
3	2019/69	Candidaturas das Aldeias Históricas	01/2019	12/2027	1 000,00	1 000,00	1 027,00	1 048,00	1 069,00	1 090,00	0,00	0,00
3	2022/80	Passadiços da Teja	01/2022	12/2027	1,00	1,00	250 000,00	250 000,00	0,00	0,00	0,00	0,00
3	2022/81	Centro Interpretativo da Coriscada	01/2022	12/2027	1,00	1,00	150 000,00	0,00	0,00	0,00	0,00	0,00
3	2022/86	Regenerar Territórios	01/2022	12/2024	5 000,00	5 000,00	0,00	0,00	0,00	0,00	0,00	0,00
3	2022/5007	Promoção dos centros históricos de concelho de Mêda - Meios de Divulgação	01/2022	12/2023	2 500,00	22 156,00	0,00	0,00	0,00	0,00	0,00	19 656,00
3	2023/53	Eventos e Actividades de Âmbito Turístico	01/2023	12/2027	90 000,00	119 500,00	92 430,00	94 279,00	96 164,00	98 088,00	0,00	29 500,00
3	2023/54	À Beira e Douro	01/2023	12/2027	30 000,00	12 501,00	30 810,00	31 426,00	32 055,00	32 696,00	0,00	-17 499,00
3	2023/55	Guia de Apoio ao Investidor	01/2023	12/2027	5 000,00	5 000,00	5 135,00	5 238,00	5 343,00	5 450,00	0,00	0,00
3	2023/56	Festival de Gastronomia da Churra Mondegueira	01/2023	12/2027	10 000,00	1,00	10 270,00	10 475,00	10 685,00	10 899,00	0,00	-9 999,00
4	2023/57	Serviço da Dívida Financeira	01/2023	12/2027	648 500,00	698 824,33	645 514,00	639 524,00	139 784,00	139 044,00	0,00	50 324,33
4	2023/58	Transferências de Capital	01/2023	12/2027	61 500,00	115 358,00	53 919,00	54 997,00	56 096,00	57 217,00	0,00	53 858,00
4	2023/59	Associação de Municipios do Douro Superior de Fins Específicos - AMDSFE	01/2023	12/2027	3 500,00	3 500,00	3 595,00	3 667,00	3 740,00	3 815,00	0,00	0,00
4	2023/60	Delegação de Competências nas Juntas de Freguesia	01/2023	12/2027	250 250,00	379 249,00	174 847,00	178 344,00	181 911,00	185 549,00	0,00	128 999,00
4	2023/61	Transferências Correntes	01/2023	12/2027	122 100,00	140 340,00	125 398,00	127 905,00	130 465,00	133 077,00	0,00	18 240,00
				Total:	14 604 151,00	15 170 868,31	20 937 098,00	18 211 009,00	13 545 102,00	11 642 570,00	0,00	566 717,31

Anexo às demonstrações orçamentais 3 - Alterações ao Plano das Atividades mais Relevantes

Município de Mêda

(designação da autarquia local)

Ano: 2023

Euros

Objetivo	Número do projeto	Designação do projeto	Datas		Financiamento Definido							Modificação (+/-)
			Inicio	Fim	Ano 2023		Períodos seguintes					
					Dotação atual	Dotação corrigida	Ano 2024	Ano 2025	Ano 2026	Ano 2027	Outros	
[1]	[2]	[3]	[4]	[5]	[6]	[7]	[8]	[9]	[10]	[11]	[12]	[13]=[7]-[6]
1	2023/1	Assembleia Municipal	01/2023	12/2027	24 500,00	22 700,00	25 163,00	25 666,00	26 179,00	26 703,00	0,00	-1 800,00
1	2023/2	Despesas com pessoal	01/2023	12/2027	3 336 004,00	3 412 089,00	3 426 081,00	3 494 605,00	3 564 495,00	3 635 786,00	0,00	76 085,00
1	2023/3	Aquisição de Bens de Serviços Correntes	01/2023	12/2027	1 105 000,00	1 254 958,00	1 134 843,00	1 157 540,00	1 180 690,00	1 204 303,00	0,00	149 958,00
1	2023/4	Outras Despesas	01/2023	12/2027	27 250,00	62 147,00	27 987,00	28 546,00	29 117,00	29 699,00	0,00	34 897,00
1	2023/5	Despesas de Investimentos	01/2023	12/2027	1,00	1,00	1,00	1,00	1,00	1,00	0,00	0,00
1	2023/6	Boletim Municipal	01/2023	12/2027	10 000,00	24 046,00	10 270,00	10 475,00	10 685,00	10 899,00	0,00	14 046,00
1	2021/1	Canil Municipal	01/2021	12/2027	7 500,00	7 500,00	7 703,00	7 857,00	8 014,00	8 174,00	0,00	0,00
1	2023/7	Proteção Civil no Concelho	01/2023	12/2027	122 500,00	106 328,00	125 809,00	128 325,00	130 891,00	133 507,00	0,00	-16 172,00
1	2023/8	Associação Humanitária dos Bombeiros Voluntários de Mêda	01/2023	12/2027	102 000,00	161 784,00	104 754,00	106 849,00	108 986,00	111 166,00	0,00	59 784,00
2	2023/10	Despesas com o Pessoal	01/2023	12/2027	471 007,00	465 722,00	483 727,00	493 401,00	503 268,00	513 331,00	0,00	-5 285,00
2	2023/11	Programa de Combate ao Abandono Escolar BSE Meda	01/2023	12/2027	5 000,00	2 000,00	0,00	0,00	0,00	0,00	0,00	-3 000,00
2	2023/12	Aq. Fichas de Trabalho dos Manuais Escolares no 1º ciclo	01/2023	12/2027	5 000,00	5 000,00	5 135,00	5 238,00	5 343,00	5 450,00	0,00	0,00
2	2023/13	Serviços Complementares de Ensino	01/2023	12/2027	290 000,00	273 066,15	297 833,00	303 789,00	309 865,00	316 062,00	0,00	-16 933,85
2	2022/76	Protocolo na Especialidade de Oftalmologia com a Fundação Álvaro Carvalho	01/2022	12/2027	20 000,00	20 000,00	20 540,00	20 951,00	21 370,00	21 797,00	0,00	0,00
2	2022/5008	Termas de Longroiva - Exploração	01/2022	12/2022	50 000,00	116 998,00	0,00	0,00	0,00	0,00	0,00	66 998,00
2	2023/14	Teleassistência	01/2023	12/2027	1 000,00	1 000,00	1 027,00	1 048,00	1 069,00	1 090,00	0,00	0,00
2	2023/15	Apoio de âmbito Social	01/2023	12/2027	105 000,00	130 001,00	107 835,00	109 992,00	112 192,00	114 436,00	0,00	25 001,00
2	2023/16	Plano Municipal para a Igualdade - Casa da Igualdade de Mêda	01/2023	12/2027	7 000,00	4 000,00	7 189,00	7 333,00	7 480,00	7 630,00	0,00	-3 000,00
2	2023/17	Encargos com a CPCJ	01/2023	12/2027	3 000,00	3 000,00	3 081,00	3 143,00	3 206,00	3 270,00	0,00	0,00
2	2023/18	Transferência de Competências no Domínio da Ação Social	01/2023	12/2027	50 000,00	16 765,00	51 350,00	52 377,00	53 425,00	54 494,00	0,00	-33 235,00
2	2023/19	Protolocolo SCMM - Apoio a Refugiados	01/2023	12/2027	120 000,00	89 405,62	120 000,00	120 000,00	120 000,00	120 000,00	0,00	-30 594,38
2	2023/20	Apoios a Refugiados	01/2023	12/2027	2 500,00	2 500,00	2 568,00	2 619,00	2 671,00	2 724,00	0,00	0,00
2	2019/46	Colocação de Toponimia no Concelho	01/2019	12/2027	25 000,00	1 722,00	25 675,00	26 189,00	26 713,00	27 247,00	0,00	-23 278,00
2	2023/23	Sistema de Drenagem de Saneamento	01/2023	12/2027	280 000,00	242 500,00	287 560,00	293 312,00	299 178,00	305 162,00	0,00	-37 500,00
2	2023/25	Distribuição de Água para Consumo Humano	01/2023	12/2027	377 500,00	318 500,00	387 693,00	395 447,00	403 356,00	411 423,00	0,00	-59 000,00
2	2023/26	Recolha e Tratamento de RSU´s	01/2023	12/2027	175 000,00	210 000,00	179 725,00	183 320,00	186 986,00	190 726,00	0,00	35 000,00
2	2023/31	Eventos e Actividades de âmbito Cultural	01/2023	12/2027	641 250,00	702 488,53	658 566,00	671 737,00	685 172,00	698 876,00	0,00	61 238,53

Anexo às demonstrações orçamentais 3 - Alterações ao Plano das Atividades mais Relevantes

Município de Mêda

(designação da autarquia local)

Ano: 2023

Euros

Objetivo	Número do projeto	Designação do projeto	Datas		Financiamento Definido							Modificação (+/-)
			Inicio	Fim	Ano 2023		Períodos seguintes					
					Dotação atual	Dotação corrigida	Ano 2024	Ano 2025	Ano 2026	Ano 2027	Outros	
[1]	[2]	[3]	[4]	[5]	[6]	[7]	[8]	[9]	[10]	[11]	[12]	[13]=[7]-[6]
2	2023/32	Programas culturais de Apoio ao Associativismo	01/2023	12/2027	10 000,00	10 000,00	10 270,00	10 475,00	10 685,00	10 899,00	0,00	0,00
2	2023/33	Programa de Apoio ao Desenvolvimento de Serviços das Bibiliotecas Públicas	01/2023	12/2023	2 500,00	500,00	0,00	0,00	0,00	0,00	0,00	-2 000,00
2	2019/57	Escola de Andebol	01/2019	12/2027	3 750,00	15 276,00	3 851,00	3 928,00	4 007,00	4 087,00	0,00	11 526,00
2	2023/36	Mêda 100 BTT	01/2023	12/2027	16 500,00	1,70	16 946,00	17 285,00	17 631,00	17 984,00	0,00	-16 498,30
2	2023/37	Eventos e actividades de Desporto e Recreio	01/2023	12/2027	114 500,00	143 300,01	117 592,00	119 943,00	122 342,00	124 789,00	0,00	28 800,01
2	2023/38	Manutenção do Relvado do Estádio Municipal de Mêda	01/2023	12/2027	2 500,00	2 500,00	2 568,00	2 619,00	2 671,00	2 724,00	0,00	0,00
2	2023/39	Gás do Complexo Desportivo	01/2023	12/2027	65 000,00	43 500,00	66 755,00	68 090,00	69 452,00	70 841,00	0,00	-21 500,00
2	2023/40	Apoio à construção e requalificação de equipamentos desportivos	01/2023	12/2027	54 250,00	13 250,00	20 540,00	20 951,00	21 370,00	21 797,00	0,00	-41 000,00
2	2023/44	Bienal Fotografia do Porto	01/2023	12/2027	7 500,00	9 226,00	12 500,00	0,00	0,00	0,00	0,00	1 726,00
3	2020/44	Mercado da Terra	01/2020	12/2027	15 000,00	5 000,00	15 405,00	15 713,00	16 027,00	16 348,00	0,00	-10 000,00
3	2021/5003	"""""""Integração na Área Produtora de Castanha DOP """""""Souto da Lapa"""""""""""""""""""	01/2021	12/2023	24 000,00	24 000,00	0,00	0,00	0,00	0,00	0,00	0,00
3	2023/45	Encargos com a Esterilização de Animais	01/2023	12/2027	7 500,00	7 500,00	7 703,00	7 857,00	8 014,00	8 174,00	0,00	0,00
3	2023/46	Apoio à Produção Pecuária	01/2023	12/2027	85 000,00	606,00	87 295,00	89 041,00	90 822,00	92 639,00	0,00	-84 394,00
3	2023/47	Zonas de Intervenção Florestal	01/2023	12/2027	2 500,00	2 500,00	2 568,00	2 619,00	2 671,00	2 724,00	0,00	0,00
3	2023/48	Apoio aos Fruticultores e Viticultores	01/2023	12/2027	8 000,00	500,00	0,00	0,00	0,00	0,00	0,00	-7 500,00
3	2022/90	Promoção da Área de Acolhimento Empresarial da Mêda	01/2022	12/2023	2 500,00	15 745,00	0,00	0,00	0,00	0,00	0,00	13 245,00
3	2023/49	Rede Eléctrica no Concelho	01/2023	12/2027	340 000,00	412 317,31	349 180,00	356 164,00	363 287,00	370 553,00	0,00	72 317,31
3	2023/50	Constituição de CER / Comunidade de Auto Consumo	01/2023	12/2023	5 000,00	1,00	0,00	0,00	0,00	0,00	0,00	-4 999,00
3	2017/31	Rede de Mobilidade de Baixa Densidade e Sistema de Transportes	01/2017	12/2027	100 000,00	74 400,00	102 700,00	104 754,00	106 849,00	108 986,00	0,00	-25 600,00
3	2020/42	Programa de dinamização do comércio local	01/2020	12/2027	3 500,00	17 000,00	3 595,00	3 667,00	3 740,00	3 815,00	0,00	13 500,00
3	2017/36	Património Natural	01/2017	12/2023	1,00	1,00	0,00	0,00	0,00	0,00	0,00	0,00
3	2019/68	Criação de Rotas Temáticas	01/2019	12/2026	2 500,00	2 500,00	2 568,00	2 619,00	2 671,00	2 724,00	0,00	0,00
3	2019/69	Candidaturas das Aldeias Históricas	01/2019	12/2027	1 000,00	1 000,00	1 027,00	1 048,00	1 069,00	1 090,00	0,00	0,00
3	2022/5007	Promoção dos centros históricos de concelho de Mêda - Meios de Divulgação	01/2022	12/2023	2 500,00	22 156,00	0,00	0,00	0,00	0,00	0,00	19 656,00
3	2023/53	Eventos e Actividades de Âmbito Turístico	01/2023	12/2027	90 000,00	119 500,00	92 430,00	94 279,00	96 164,00	98 088,00	0,00	29 500,00

Anexo às demonstrações orçamentais 3 - Alterações ao Plano das Atividades mais Relevantes

Município de Mêda

(designação da autarquia local)

Ano: 2023

Euros

Objetivo	Número do projeto	Designação do projeto	Datas		Financiamento Definido							Modificação (+/-)
			Inicio	Fim	Ano 2023		Períodos seguintes					
					Dotação atual	Dotação corrigida	Ano 2024	Ano 2025	Ano 2026	Ano 2027	Outros	
[1]	[2]	[3]	[4]	[5]	[6]	[7]	[8]	[9]	[10]	[11]	[12]	[13]=[7]-[6]
3	2023/54	À Beira e Douro	01/2023	12/2027	30 000,00	12 501,00	30 810,00	31 426,00	32 055,00	32 696,00	0,00	-17 499,00
3	2023/55	Guia de Apoio ao Investidor	01/2023	12/2027	5 000,00	5 000,00	5 135,00	5 238,00	5 343,00	5 450,00	0,00	0,00
3	2023/56	Festival de Gastronomia da Churra Mondegueira	01/2023	12/2027	10 000,00	1,00	10 270,00	10 475,00	10 685,00	10 899,00	0,00	-9 999,00
4	2023/57	Serviço da Dívida Financeira	01/2023	12/2027	648 500,00	698 824,33	645 514,00	639 524,00	139 784,00	139 044,00	0,00	50 324,33
4	2023/58	Transferências de Capital	01/2023	12/2027	61 500,00	115 358,00	53 919,00	54 997,00	56 096,00	57 217,00	0,00	53 858,00
4	2023/59	Associação de Municipios do Douro Superior de Fins Específicos - AMDSFE	01/2023	12/2027	3 500,00	3 500,00	3 595,00	3 667,00	3 740,00	3 815,00	0,00	0,00
4	2023/60	Delegação de Competências nas Juntas de Freguesia	01/2023	12/2027	250 250,00	379 249,00	174 847,00	178 344,00	181 911,00	185 549,00	0,00	128 999,00
4	2023/61	Transferências Correntes	01/2023	12/2027	122 100,00	140 340,00	125 398,00	127 905,00	130 465,00	133 077,00	0,00	18 240,00
				Total:	9 459 363,00	9 953 274,65	9 467 096,00	9 622 388,00	9 299 903,00	9 479 965,00	0,00	493 911,65

Operações de Tesouraria

Município de Mêda

Ano: 2023

(unidade: EUR)

CONTAS		SALDO GERÊNCIA ANTERIOR		MOVIMENTO ANUAL		SALDO GERÊNCIA SEGUINTE	
Código	Designação	Devedor	Credor	Devedor	Credor	Devedor	Credor
2370	Dos titulares dos órgãos de soberania e membros dos ór						
2371	Dos órgãos sociais e de gestão						
2372	Do pessoal						
24219	IRS - Trabalho Dependente - OT	11,22				11,22	
24229	IRS - Trabalho independente - OT						
24239	IRS - Capitais - OT						
24249	IRS - Prediais - OT						
2429019	IRS - Outras retenções - Pensões - OT						
2429999	IRS - Outras retenções - OT						
24412	Imposto de Selo - OT						
2451119	Caixa Geral de Aposentações - OT		0,67				0,67
2451129	Segurança Social - Regime Geral - OT		212,83				212,83
2451199	Outros - Sistemas proteção social - OT						
2452191	ADSE						
277111	Cauções por Fornecimento de Água		11 601,69				11 601,69
27711211000007	Eduardo António Sousa Lopes		426,24				426,24
27711211000030	CONSTRUTORA MEDENSE, LDA.						
27711211000032	PUBLIMIL - Publicidade, Lda						
27711211000046	José Américo Moreira Ribeiro de Moura		771,83				771,83
27711211000061	HIGITOTAL - Sistemas e Produtos de Higiene, Lda						
27711211000088	LUSOFACTOR - Sociedade de Factoring, S.A.		1 281,60				1 281,60
27711211000168	Gualdim Anciães Amado		8 251,47	740,54			7 510,93
27711211000325	Cristina dos Reis Fonseca Ramalho		610,12		840,84		1 450,96
27711211000363	PACT - Prod. Análises e Controle Trafego Lda		1 795,18				1 795,18
27711211000438	João Carlos Moreira Ferreira		45 119,72	45 119,72			
27711211000440	Brigida & Dinis - Soc. de Construções, Lda		47 370,74	11 987,08			35 383,66
27711211000447	Gualdim Anciães Amado & Filhos, Lda		13 976,66		814,53		14 791,19

Operações de Tesouraria

Município de Mêda

Ano: 2023

(unidade: EUR)

CONTAS		SALDO GERÊNCIA ANTERIOR		MOVIMENTO ANUAL		SALDO GERÊNCIA SEGUINTE	
Código	Designação	Devedor	Credor	Devedor	Credor	Devedor	Credor
27711211000451	António José Baraças		12 231,00				12 231,00
27711211000458	Bricantel - Comércio de Material Electrico de Bragança, L						
27711211000725	FLOPONOR -Florestas e Obras Públicas do Norte, S.A		480,00	480,00			
27711211001095	S.N.S.V. - Sociedade Nacional de Sinalização Vertical, Lc						
27711211001247	José Luis Coutinho de Sousa		1 223,50				1 223,50
27711211001409	Horto Progresso de Meda, Lda				2 903,90		2 903,90
27711211001425	Artur Florêncio & Filhos, AFFSPORTS, Lda.						
27711211001509	Dinalivro, Distribuidora Nacional de Livros, Lda						
27711211001514	Staples Portugal - Equipamento de Escritório, S.A						
27711211001574	CIVILCASA II - Construções, Lda						
27711211001655	EDIBEIRAS - Edifícios e Obras Públicas das Beiras, Lda		85,99	85,99			
27711211001770	Bibliosoft - Informática, Formação e Serviços, Lda.						
27711211001832	Triunfovivo Lda						
27711211001860	DataBrinca - Importação e Comercialização de Material D						
27711211002052	João Tomé Saraiva, Sociedade de Construções, Lda		22 324,20				22 324,20
27711211002059	Arqueohoje, Conservação e Restauro do Património Mor						
27711211002062	Electro Belarmino Lda						
27711211002063	EUROTÉNIS - Equipamentos Desportivos, Lda		1 499,25				1 499,25
27711211002084	Fabuloso Cenário - Investimentos Imobiliários Lda		2 987,56				2 987,56
27711211002184	Sports Partner - Distribuição e Fabrico de Equipamentos						
27711211002217	ELETROCAETANO, LDA.						
27711211002291	Lubripor - Lubrificantes e Combustiveis de Portalegre, Ld						
27711211002293	Projecttime II - Soluções Integradas, Lda.						
27711211002358	Construções Videira & Filhos Lda		500,00				500,00
27711211002406	First Water - Ambiente e Engenharia, Lda						
27711211002408	VIAMARCA						
27711211002456	HEN - Serviços Energéticos, Lda						

Operações de Tesouraria

Município de Mêda

Ano: 2023

(unidade: EUR)

CONTAS		SALDO GERÊNCIA ANTERIOR		MOVIMENTO ANUAL		SALDO GERÊNCIA SEGUINTE	
Código	Designação	Devedor	Credor	Devedor	Credor	Devedor	Credor
27711211002476	SOLTRÁFEGO SA		705,50	705,50			
27711211002493	Forcefer Engenharia Metalomecânica Lda		1 599,75				1 599,75
27711211002496	LOURENÇO JORGE MOREIRA UNIPESSOAL LDA		2 688,93	1 318,95			1 369,98
27711211002499	Vila e Devesa Turismo de Marialva, Lda		11 675,24				11 675,24
27711211002508	Júlio Rainha - Construções Lda		854,13				854,13
27711211002617	Pedro Cortes Leitão Unipessoal, Lda.						
27711211002635	CMIRANDA - Sociedade de Equipamentos Escolares, Ld						
27711211002637	HUGO TRIGO CONSTRUÇÕES, LDA						
27711211002786	Samuel Augusto, Lda.		6 553,33				6 553,33
27711211002829	José Manuel Almeida Lemos						
27711211002834	António Manuel Pedro Fortunato						
27711211002848	Terraplanagem Sousa & Pinto, Lda.						
27711211002850	Luis Duarte Pereira Calçadas Unip. Lda.						
27711211002855	FMT Construções Unipessoal, Lda.						
27711211002857	BRATUN - Brás Antunes, Lda.						
27711211002861	SCANSYSTEM PORTUGAL - Importação e Exportação (						
27711211002863	Esri Portugal						
27711211002864	Tecofix - Técnica de Equipamento e Fixação, S.A.						
27711211002872	Detalhe Giratório - Construções, Unipessoal, Lda.						
27711211002876	PONTO URBANO - CONSULTORES IMOBILIÁRIOS, UI		12 378,99		8 826,29		21 205,28
27711211002943	100% SÓ CONSTRUÇÕES, UNIPESSOAL, LDA.		2 168,55				2 168,55
27711211002944	Poupenergia, Lda.						
27711211002952	VISOPOLI						
27711211002981	TRAÇOCIVIL, LDA.		1 638,40		4 346,54		5 984,94
27711211003018	LUIS FILIPE SEIXAS AMADO						
27711211003046	DeltaTau - Sondagens e Estudos Geotécnicos, Lda						
27711211003064	BOM SINAL - Sinalização e Sistemas de Segurança Indu						

Operações de Tesouraria

Município de Mêda

Ano: 2023

(unidade: EUR)

CONTAS		SALDO GERÊNCIA ANTERIOR		MOVIMENTO ANUAL		SALDO GERÊNCIA SEGUINTE	
Código	Designação	Devedor	Credor	Devedor	Credor	Devedor	Credor
27711211003068	Augusto & Salvador Simão, Lda						
27711211003095	CARLOS MIGUEL MOREIRA PIMENTEL						
27711211003113	Ibrafer - Material Desportivo e Fitness, Unipessoal, Lda						
27711211003120	Games and Fun Lda.						
27711211003121	ELECTROJARM II, LDA						
27711211003127	Resposta Adicional, Unipessoal Lda.						
27711211003161	DEM2 - Desenvolvimento e Engenharia de Moldes, Lda						
27711211003166	Gavis - Sociedade de Representações de Automóveis S.						
27711211003178	RMV - Produtos Hospitalares, Lda						
27711211003201	ATLAS PATRIMONIUM, LDA.						
27711211003286	SILVER ROOM, LDA						
27711211003329	ZenSenses de Ana Lucia Frutuoso Unipessoal, Lda						
27711211003368	Ricardo Jorge Santos Cardoso						
27711211003444	Cybersec, Lda						
27711211003551	Mármores e Granitos Pepino, Unipessoal, Lda						
27711212000032	PUBLIMIL - Publicidade, Lda						
27711212000061	HIGITOTAL - Sistemas e Produtos de Higiene, Lda						
27711212000290	Irmãos Domingues, Lda						
27711212000325	Cristina dos Reis Fonseca Ramalho						
27711212000458	Bricantel - Comércio de Material Electrico de Bragança, L						
27711212000540	Álvaro Jorge Ribeiro Ferraz		9 089,63				9 089,63
27711212000692	MAN - Truck & Bus Portugal, Soc. Unip. Lda						
27711212001095	S.N.S.V. - Sociedade Nacional de Sinalização Vertical, L						
27711212001409	Horto Progresso de Meda, Lda						
27711212001425	Artur Florêncio & Filhos, AFFSPORTS, Lda.						
27711212001509	Dinalivro, Distribuidora Nacional de Livros, Lda						
27711212001514	Staples Portugal - Equipamento de Escritório, S.A						

Operações de Tesouraria

Município de Mêda

Ano: 2023

(unidade: EUR)

CONTAS		SALDO GERÊNCIA ANTERIOR		MOVIMENTO ANUAL		SALDO GERÊNCIA SEGUINTE	
Código	Designação	Devedor	Credor	Devedor	Credor	Devedor	Credor
27711212001574	CIVILCASA II - Construções, S. A.						
27711212001635	BEIRAFORMA - Comércio de Equipamento de Informátic						
27711212001770	Bibliosoft - Informática, Formação e Serviços, Lda.						
27711212001832	Triunfovivo Lda						
27711212001860	DataBrinca - Importação e Comercialização de Material D						
27711212001943	Natura-Empreendimentos S.A		15 500,00				15 500,00
27711212001945	FONSECA & SARAIVA - OFICINA DE REPARAÇÕES AU						
27711212001996	TRAÇOINOX - Equipamentos e Climatizações, Lda						
27711212002059	Arqueohoje, Conservação e Restauro do Património Mor						
27711212002113	Maria Irene Mendes Dias Falhas		4 865,54				4 865,54
27711212002184	Sports Partner - Distribuição e Fabrico de Equipamentos						
27711212002217	ELETROCAETANO, LDA.						
27711212002243	Manuel Gomes Lourenço, Lda.						
27711212002293	Projecttime II - Soluções Integradas, Lda.						
27711212002406	First Water - Ambiente e Engenharia, Lda						
27711212002408	VIAMARCA						
27711212002456	HEN - Serviços Energéticos, Lda						
27711212002508	Julio Rainha - Construções, Lda.						
27711212002617	Pedro Cortes Leitão Unipessoal, Lda.						
27711212002635	CMIRANDA - Sociedade de Equipamentos Escolares, Ld						
27711212002637	HUGO TRIGO CONSTRUÇÕES, LDA						
27711212002804	MIguel Soares Aleixo						
27711212002821	Paulo Renato Viana de Almeida						
27711212002829	José Manuel Almeida Lemos						
27711212002834	António Manuel Pedro Fortunato						
27711212002848	Terraplanagem Sousa & Pinto, Lda.						
27711212002850	Luís Duarte Pereira Calçadas Unip. Lda.						

Operações de Tesouraria

Município de Mêda

Ano: 2023

(unidade: EUR)

CONTAS		SALDO GERÊNCIA ANTERIOR		MOVIMENTO ANUAL		SALDO GERÊNCIA SEGUINTE	
Código	Designação	Devedor	Credor	Devedor	Credor	Devedor	Credor
27711212002854	Stand Carrega, Lda.						
27711212002855	FMT Construções Unipessoal, Lda.						
27711212002856	CMVS - Projectos, Fiscalização e Segurança, Lda.						
27711212002857	BRATUN - Brás Antunes, Lda.						
27711212002859	CIRCUITO SINGULAR UNIPESSOAL, LDA						
27711212002861	SCANSYSTEM PORTUGAL - Importação e Exportação (						
27711212002863	Esri Portugal						
27711212002864	Tecofix - Técnica de Equipamento e Fixação, S.A.						
27711212002872	Detalhe Giratório - Construções, Unipessoal, Lda.						
27711212002944	Poupenergia, Lda.						
27711212002952	VISOPOLI						
27711212003018	LUIS FILIPE SEIXAS AMADO						
27711212003046	DeltaTau - Sondagens e Estudos Geotécnicos, Lda						
27711212003064	BOM SINAL - Sinalização e Sistemas de Segurança Indu						
27711212003068	Augusto & Salvador Simão, Lda						
27711212003081	José Mafalda						
27711212003095	CARLOS MIGUEL MOREIRA PIMENTEL						
27711212003113	Ibrafer - Material Desportivo e Fitness, Unipessoal, Lda						
27711212003120	Games and Fun Lda.						
27711212003121	ELECTROJARM II, LDA						
27711212003127	Resposta Adicional, Unipessoal Lda.						
27711212003156	Ricardo João Ascensão dos Reis						
27711212003161	DEM2 - Desenvolvimento e Engenharia de Moldes, Lda						
27711212003166	Gavis - Sociedade de Representações de Automóveis S.						
27711212003178	RMV - Produtos Hospitalares, Lda						
27711212003186	Diversa Soluções, Unipessoal, Lda.						
27711212003201	ATLAS PATRIMONIUM, LDA.						

Operações de Tesouraria

Município de Mêda

Ano: 2023

(unidade: EUR)

CONTAS		SALDO GERÊNCIA ANTERIOR		MOVIMENTO ANUAL		SALDO GERÊNCIA SEGUINTE	
Código	Designação	Devedor	Credor	Devedor	Credor	Devedor	Credor
27711212003329	ZenSenses de Ana Lucia Frutuoso Unipessoal, Lda						
27711212003346	Hidrenki - Sistemas de Controlo e Tratamento de Fluidos				749,96		749,96
27711212003368	Ricardo Jorge Santos Cardoso						
27711212003388	Fecocivil Ferramentas para Construção Civil, SA						
27711212003444	Cybersec, Lda						
27711212003491	Future Vortex – Unipessoal, Lda						
27711212003520	Almoverde - Environmental Solutions, Lda						
27711212003527	Prosegur Alarmes Dissuasão Portugal, Unipessoal, Lda						
27711212003551	Mármores e Granitos Pepino, Unipessoal, Lda						
27711221000032	PUBLIMIL - Publicidade, Lda						
27711221000061	HIGITOTAL - Sistemas e Produtos de Higiene, Lda						
27711221000173	PISCICOIMBRA - Comércio e Representações, Lda		2 195,03				2 195,03
27711221000458	Bricantel - Comércio de Material Electrico de Bragança, L						
27711221000480	Maria Isabel Moreira Ribeiro Moura						
27711221001247	José Luis Coutinho de Sousa		1 223,00				1 223,00
27711221001379	ANA MARIA MONTÊS MORGADO DE AGUIAR						
27711221001409	Horto Progresso de Meda, Lda						
27711221001425	Artur Florêncio & Filhos, AFFSPORTS, Lda.						
27711221001509	Dinalivro, Distribuidora Nacional de Livros, Lda						
27711221001514	Staples Portugal - Equipamento de Escritório, S.A						
27711221001574	CIVILCASA II - Construções, S. A.						
27711221001770	Bibliosoft - Informática, Formação e Serviços, Lda.						
27711221001822	ELECTROJARM, LDA		2 683,93				2 683,93
27711221001832	Triunfovivo Lda						
27711221001860	DataBrinca - Importação e Comercialização de Material D						
27711221002118	Unidade Local de Saude da Guarda EPE						
27711221002184	Sports Partner - Distribuição e Fabrico de Equipamentos						

Operações de Tesouraria

Município de Mêda

Ano: 2023

(unidade: EUR)

CONTAS		SALDO GERÊNCIA ANTERIOR		MOVIMENTO ANUAL		SALDO GERÊNCIA SEGUINTE	
Código	Designação	Devedor	Credor	Devedor	Credor	Devedor	Credor
27711221002217	ELETROCAETANO, LDA.						
27711221002293	Projecttime II - Soluções Integradas, Lda.						
27711221002406	First Water - Ambiente e Engenharia, Lda						
27711221002456	HEN - Serviços Energéticos, Lda						
27711221002508	Julio Rainha - Construções, Lda.						
27711221002513	Sinónimo Radiante		1 685,00				1 685,00
27711221002617	Pedro Cortes Leitão Unipessoal, Lda.						
27711221002635	CMIRANDA - Sociedade de Equipamentos Escolares, Ld						
27711221002637	HUGO TRIGO CONSTRUÇÕES, LDA						
27711221002693	Fernando Jorge Miranda Nunes						
27711221002694	Manuel José Gama Moreira						
27711221002695	Maria Rodrigues						
27711221002696	José Mario Couceiro Roseiro						
27711221002697	Ricardo Jorge de Oliveira Araújo						
27711221002698	Ana Sofia Vaz Alves Baptista						
27711221002699	Eugénio do Couto Rodrigues						
27711221002700	Natália Jesus Agostinho Pinheiro						
27711221002701	Ana Belen Rodriguez Rivas						
27711221002702	Jorge Manuel Martins Fernandes						
27711221002703	Francisco António Dias Sardinha						
27711221002704	Maria Helena Fernandes Santos						
27711221002705	Carla Sofia Costa Pinto						
27711221002706	Fernando Rodrigues Rocha						
27711221002707	Fátima Maria Correia Teixeira						
27711221002708	Rogério Paulo Mata Pires						
27711221002709	António Manuel da Silva Dias						
27711221002710	Anabela Simões						

Operações de Tesouraria

Município de Mêda

Ano: 2023

(unidade: EUR)

CONTAS		SALDO GERÊNCIA ANTERIOR		MOVIMENTO ANUAL		SALDO GERÊNCIA SEGUINTE	
Código	Designação	Devedor	Credor	Devedor	Credor	Devedor	Credor
27711221002711	Ana Rita de Deus Paulino						
27711221002712	Anabela Lopes Rodrigues						
27711221002713	Discurso Sortudo						
27711221002714	Maria Manuela Varela Teixeira Fonseca						
27711221002715	Sandra Maria Gonçalves Ferreira						
27711221002716	Paula Cristina G. Noira						
27711221002717	Susana Patricia Costa Matos						
27711221002718	Pedro Miguel Quaresma Costa						
27711221002719	Mara Sofia Gomes Pinto						
27711221002720	Ana Manuel Matos Manso Caramujo						
27711221002721	Luis Oswald Tabango Cachimvel						
27711221002722	Simone Corrêa Teixeira Beselga						
27711221002723	CASULO DIVERTIDO, UNIPESSOAL LDA.						
27711221002724	Guido Manuel Nascimento Bento Pinto						
27711221002725	António Veloso Pratas						
27711221002726	José Armando Santinho						
27711221002727	José Manuel Gomes Godinho						
27711221002728	Luciana Paula de Couto Quiros da Silva						
27711221002730	José Rodrigues dos Santos Ferreira						
27711221002731	Maria da Graça Cardoso Gonçalves						
27711221002732	Francisco Vivez Munõz						
27711221002733	Avelina Cuñado Rubio						
27711221002734	Javier Adrian Paris Peña						
27711221002735	Manuel Gonçalves Rodrigues						
27711221002736	Fernando Alberto Vieira Coelho						
27711221002737	ANA CRISTINA DA CRUZ MORAIS MIGUEL ESTEVES						
27711221002795	Rodanobre Equipamentos Industriais, Lda.						

Operações de Tesouraria

Município de Mêda

Ano: 2023

(unidade: EUR)

CONTAS		SALDO GERÊNCIA ANTERIOR		MOVIMENTO ANUAL		SALDO GERÊNCIA SEGUINTE	
Código	Designação	Devedor	Credor	Devedor	Credor	Devedor	Credor
27711221002821	Paulo Renato Viana de Almeida						
27711221002829	José Manuel Almeida Lemos						
27711221002848	Terraplanagem Sousa & Pinto, Lda.						
27711221002856	CMVS - Projectos de Engenharia LDA						
27711221002859	CIRCUITO SINGULAR UNIPESSOAL, LDA						
27711221002863	Esri Portugal						
27711221002864	Tecofix - Técnica de Equipamento e Fixação, S.A.						
27711221002944	Poupenergia, Lda.						
27711221002952	VISOPOLI						
27711221003046	DeltaTau - Sondagens e Estudos Geotécnicos, Lda						
27711221003057	Rosa Maria Azevedo Mesquita Moreira						
27711221003058	MARISA ALEXANDRA FRADE RODRIGUES						
27711221003064	BOM SINAL - Sinalização e Sistemas de Segurança Indu						
27711221003068	Augusto & Salvador Simão, Lda						
27711221003095	CARLOS MIGUEL MOREIRA PIMENTEL						
27711221003097	Diana Helena da Silva Moreira						
27711221003101	ANDREIA MARGARIDA FERREIRA ALONSO						
27711221003103	Inês Alexandra Ferreira Aranda						
27711221003114	VISOALIMENTAR, LDA						
27711221003120	Games and Fun Lda.						
27711221003121	ELECTROJARM II, LDA						
27711221003127	Resposta Adicional, Unipessoal Lda.						
27711221003161	DEM2 - Desenvolvimento e Engenharia de Moldes, Lda						
27711221003166	Gavis - Sociedade de Representações de Automóveis S.						
27711221003178	RMV - Produtos Hospitalares, Lda						
27711221003186	Diversa Soluções, Unipessoal, Lda.						
27711221003329	ZenSenses de Ana Lucia Frutuoso Unipessoal, Lda						

Operações de Tesouraria

Município de Mêda

Ano: 2023

(unidade: EUR)

CONTAS		SALDO GERÊNCIA ANTERIOR		MOVIMENTO ANUAL		SALDO GERÊNCIA SEGUINTE	
Código	Designação	Devedor	Credor	Devedor	Credor	Devedor	Credor
27711221003346	Hidrenki - Sistemas de Controlo e Tratamento de Fluidos						
27711221003368	Ricardo Jorge Santos Cardoso						
27711221003388	Fecocivil Ferramentas para Construção Civil, SA						
27711221003444	Cybersec, Lda						
27711221003491	Future Vortex – Unipessoal, Lda						
27711221003520	Almoverde - Environmental Solutions, Lda						
278591	STAL						
278593	Sindicato dos Trabalhadores Função Pública						
278594	Sindicato de Professores da Zona Centro						
278597	SINTAP - Sindicato Trabalhadores Administração Pub						
2789291901201	Descontos Judiciais		0,01				0,01
2789291901202	ATAM						
2789291901203	Licenciamento Sanitário		153,54				153,54
2789291901204	Outras de Particulares		3 207,90				3 207,90
2789291901205	Compensação Mesas de Voto						
2789291901206	Instituto da Mobilidaded e Transportes		28,06	6 588,00	6 561,00		1,06
2789291901207	Agência da Modernização Administrativa		19,48	251,43	256,20		24,25
2789291901208	SEF			7,50	7,50		
2789291901209	CENSOS						
2789291901210	GNR - Comparticipação nas multas de trânsito		117,00	2 352,00	2 347,50		112,50
2789291901211	Cauções - Feira Medieval			4 300,00	4 500,00		200,00
2789291901212	Outros - Pecuária			688,00	688,00		
2789291901299	Outras Operações de Tesouraria - Cobrado		3 523,88				3 523,88
27892929012	Operações de tesouraria - Cobrança/pagamento						
TOTAL		11,22	257 305,07	74 624,71	32 842,26	11,22	215 522,62

Operações Tesouraria (Tribunal de Contas)

Ano: 2023

Município de Mêda

Período: Prestação Contas

(designação da autarquia local)

Código Conta	Saldo Inicial	Recebimentos	Pagamentos	Saldo Final
07.1.1 / 07.2.1 - Recebimentos / pagamentos por Intermediação de fundos	-39,58	6 824,70	6 846,93	-61,81
07.1.2.1.1 / 07.2.2.1.1 - Autarquias Locais	0,00	0,00	0,00	0,00
07.1.2.1.2 / 07.2.2.1.2 - Entidade Contabilistica Estado	0,00	0,00	0,00	0,00
07.1.2.1.3 / 07.2.2.1.3 - Região Autónoma Açores	0,00	0,00	0,00	0,00
07.1.2.1.4 / 07.2.2.1.4 - Região Autónoma Madeira	0,00	0,00	0,00	0,00
07.1.2.1.9 / 07.2.2.1.9 - Outras entidades beneficiárias	0,00	0,00	0,00	0,00
07.1.2.2 / 07.2.2.2 - Receita não Fiscal	204,12	2 347,50	2 352,00	199,62
07.1.3 / 07.2.3 - Constituição e reforço/devolução de cauções e garantias	250 041,70	17 732,10	60 437,78	207 336,02
07.1.4 / 07.2.4 - Cobrança/Entrega de recursos próprios europeus	0,00	0,00	0,00	0,00
07.1.5 / 07.2.5 - Receção/receitas de receitas próprias – duplo cabimento	0,00	0,00	0,00	0,00
07.1.6 / 07.2.6 - Retenções - Transição para o SNC-AP	202,29	0,00	0,00	202,29
07.2.8- Conversão de operações de tesouraria em receita orçamental	0,00	0,00	0,00	0,00
07.1.9 / 07.2.9 - Outras receitas/despesas de operações tesouraria	6 885,32	5 937,96	4 988,00	7 835,28
Totais gerais:	**257 293,85**	**32 842,26**	**74 624,71**	**215 511,40**

Município de Mêda

Ano: 2023

Situação dos Contratos

(unidade: €)

Contrato – Entidade	Contrato – Objeto	Contrato – Data	Contrato – Valor contrato	Contrato – Pr. Contratual	Tipo de Contrato TC	Prazo	DI Inl Ex.	Procedimento de contratação	DI MECP	DI Adic.	DI Comun.	Visto Trib. de Contas – Nº de Reg.	Visto Trib. de Contas – Data	DI 1º Pag. in.	Pagamentos no período – Trab. Normais	Pagamentos no período – R. de Preços	Pagamentos no período – T/S/F Compl.	Pagamentos no período – Trab. s.e.omiss	Pagamentos no período – Out. Trab.	Pagamentos acumulados – Trab. Normais	Pagamentos acumulados – Rev. Preços	Pagamentos acumulados – T/S/F Compl.	Pagamentos acumulados – Trab. s.e.omiss	Pagamentos acumulados – Out. Trab.
3LV SUPERMERCADOS, LDA	AQUISIÇÃO DE RAÇÕES E OUTROS BENS PARA OS ANIMAIS DO CANIL/GATIL MUNICIPAL DE MÊDA, NA MODALIDADE DE FORNECIMENTO CONTÍNUO, NÃO VINCULATIVO.	2023-07-14	17 817,18	21 915,13	Aquisição de bens	365 dias	2023-07-31	Consulta Prévia						2023-09-18	7 084,23					7 084,23				
Acordes do Mestre - Artes de Espectáculo Unipessoal Lda	Aquisição de serviços para a realização de espetáculo musical com o artista Augusto Canário, no âmbito das Festas da Cidade de Mêda, em honra do Sr. Bom Jesus dos Passos 2023.	2023-08-16	6 500,00	7 995,00	Aquisição de serviços	3 dias	2023-08-20	Ajuste Direto						2023-09-11	7 995,00					7 995,00				
AGR - ENGENHARIA E SERVIÇOS, LDA	Aquisição de serviços para operação / manutenção de ETAR's, EEAR's e fossas sépticas da responsabilidade do Município de Mêda.	2023-08-14	8 450,00	10 393,50	Aquisição de serviços	130 dias	2023-08-22	Ajuste Direto						2023-11-23	10 393,50					10 393,50				
AIRC - Associação de Informática da Região Centro	Aquisição de serviços de assistência e manutenção do software aplicacional ERP AIRC.	2023-02-24	27 731,00	34 109,13	Aquisição de serviços	726 dias	2023-01-01	Ajuste Direto						2023-04-12	34 109,13					34 109,13				
Almovento - Environmental Solutions, Lda	Aquisição de compostores domésticos, no âmbito do projeto Recolhalho, promovido pelo Fundo Ambiental.	2023-08-18	15 787,19	19 418,24	Aquisição de bens	9 dias	2023-08-25	Ajuste Direto						2023-10-24	19 418,24					19 418,24				
António Carlos Sousa Gomes da Silva Peixoto	Prestação de serviços de assessoria e representação jurídicas para acompanhamento prioritário das áreas de contratação pública e do aprovisionamento.	2022-11-30	19 920,00	24 501,60	Aquisição de serviços	395 dias	2022-12-01	Ajuste Direto						2023-04-12	22 459,80					22 459,80				
ANA ISABEL RODRIGUES SOARES LOPES	AQUISIÇÃO DE SERVIÇOS PARA O DESEMPENHO DE FUNÇÕES EQUIPARADAS ÀS DE ASSISTENTE OPERACIONAL (NA ÁREA DE COZINHA), EM REGIME DE AVENÇA.	2023-05-29	4 560,00	4 560,00	Aquisição de serviços	182 dias	2023-06-01	Ajuste Direto						2023-07-10	4 433,33					4 433,33				
ANDREIA MARGARIDA FERREIRA ALONSO	Serviços	2022-01-07	6 450,00	6 450,00	Aquisição de serviços	364 dias	2022-01-07	Ajuste Direto						2022-02-11	537,50					6 389,50				
ANO - Sistemas de Informática e Serviços, Lda	Subscrição da plataforma eletrónica de contratação pública.	2023-04-24	15 000,00	18 450,00	Aquisição de serviços	1095 dias	2023-05-01	Ajuste Direto						2023-09-12	6 150,00					6 150,00				
ASSOCIAÇÃO DE AGRICULTORES DA RIBEIRA TEJA E VALE DO CÔA	Aquisição de serviços de silvicultura na rede secundária para execução de faixas de gestão de combustível na rede viária e junto a aglomerados e monumentos das quais o Município é responsável.	2023-03-28	49 500,00	52 470,00	Aquisição de serviços	274 dias	2023-04-01	Consulta Prévia						2023-07-10	52 470,00					52 470,00				
BRIGIDA & DINIS - SOCIEDADE DE CONSTRUÇÕES, LDA	Beneficiação do caminho agrícola de Santa Cruz	2014-06-04	102 518,00	108 670,14	Empreitada de obras públicas	N/A	2014-10-03	Ajuste Direto						2014-10-03						107 327,74				
Caravela - Companhia de Seguros SA	AQUISIÇÃO DE SERVIÇOS NA ÁREA DOS SEGUROS - RAMO DE ACIDENTES DE TRABALHO.	2023-06-28	18 588,30	18 588,30	Aquisição de serviços	185 dias	2023-07-01	Ajuste Direto						2023-08-24	18 588,30					18 588,30				
CMMS - Projectos de Engenharia LDA	Aquisição de serviços para elaboração da reformulação do projeto de requalificação do Bairro do Barracal.	2022-12-22	12 500,00	15 375,00	Aquisição de serviços	66 dias	2022-12-30	Ajuste Direto						2023-04-27	15 375,00					15 375,00				
COLINA D'IMAGINAÇÃO EVENTOS UNIPESSOAL LDA.	Serviços	2022-06-15	13 595,00	16 721,85	Aquisição de serviços	5 dias	2022-06-15	Ajuste Direto						2022-08-30	16 721,85					16 721,85				
COOPERATIVA AGRÍCOLA DE PENELA DA BEIRA, C.R.L.	Serviços	2022-05-09	19 500,00	23 985,00	Aquisição de serviços	3 dias	2022-05-24	Ajuste Direto						2022-05-17	14 391,00					14 391,00				
Cristina dos Reis Fonseca Ramalho	Ampliação do Cemitério dos Chãos	2022-07-14	29 019,13	30 772,70	Empreitada de obras públicas	180 dias	2022-07-14	Ajuste Direto						2022-09-28	17 625,81					30 760,25				
Diana Helena da Silva Moreira	Serviços	2021-12-29	8 400,00	8 400,00	Aquisição de serviços	364 dias	2022-01-01	Ajuste Direto						2022-02-10	659,00					8 400,00				
Dose de Sucesso - Lda	Aquisição de serviços para a realização de espetáculo musical com o Grupo SHAKRA, no âmbito das Festas da Cidade de Mêda, em honra do Sr. Bom Jesus dos Passos 2023.	2023-08-10	4 000,00	4 920,00	Aquisição de serviços	3 dias	2023-08-18	Ajuste Direto						2023-09-18	4 920,00					4 920,00				
ELECTROJARM, LDA	ALUGUER E MONTAGEM DE ILUMINAÇÃO DECORATIVA DE NATAL NA CIDADE DE MÊDA 2022.	2022-12-05	38 195,83	46 985,51	Outro	35 dias	2022-12-02	Consulta Prévia						2022-12-16	46 985,51					46 985,51				
Escapedigital, Lda	Aquisição de Software Fontenário Gestão de Termas FontOffice e de Hardware Informático para o Estabelecimento Termal do Longroiva.	2023-11-08	19 988,00	24 585,24	Aquisição de bens	4 dias	2023-11-16	Consulta Prévia						2023-12-18	24 585,24					24 585,24				
Fernando Andrade Santos	Aquisição de bens alimentares (frutas e legumes frescos) para o refeitório do Agrupamento de Escolas de Mêda - Ano Letivo 2023/2024, na modalidade de fornecimento contínuo, não vinculativo.	2023-09-05	15 238,65	15 342,58	Aquisição de bens	334 dias	2023-09-13	Consulta Prévia						2023-11-10	4 752,80					4 752,80				
FNWAY - Consulting, Unipessoal, Lda	Aquisição de serviços de Assessoria técnica ao processo de preparação dos pedidos e gestão das candidaturas ao Programa 1.º Direito e operacionalização da Estratégia Local de Habitação (ELH) do Município de Mêda.	2023-08-03	19 200,00	23 616,00	Aquisição de serviços	545 dias	2023-08-10	Ajuste Direto						2023-10-18	5 196,00					5 196,00				
Francisco Corte, Lda	Aquisição de serviços para manutenção das Fontes Ornamentais da Cidade de Mêda.	2023-09-07	5 952,00	7 320,96	Aquisição de serviços	365 dias	2023-09-14	Ajuste Direto						2023-10-08	2 440,32					2 440,32				
Francisco Corte, Lda	Aquisição de serviços para manutenção das fontes ornamentais da cidade de Mêda.	2022-09-04	5 952,00	7 320,96	Aquisição de serviços	361 dias	2022-09-04	Ajuste Direto						2022-06-14	3 660,48					6 710,88				
FRIGUARDA - Produtos Congelados, Lda.	Aquisição de bens alimentares (produtos congelados) para o refeitório do Agrupamento de Escolas de Mêda - Ano Letivo 2023/2024, na modalidade de fornecimento contínuo, não vinculativo.	2023-09-14	29 265,85	31 353,31	Aquisição de bens	334 dias	2023-09-15	Consulta Prévia						2023-10-12	6 819,80					8 815,85				
Future Vortex – Unipessoal, Lda	Aquisição de serviços de análise e execução de projetos de eficiência energética para edifícios municipais - Arquivo Municipal, Armazém Municipal e Câmara Municipal.	2023-06-04	7 527,30	9 258,58	Aquisição de serviços	60 dias	2023-06-10	Ajuste Direto						2023-08-17	4 629,25					4 629,25				
Future Vortex – Unipessoal, Lda	Aquisição de serviços de análise e execução de projetos de eficiência energética para edifícios municipais - Casa Municipal da Cultura.	2023-06-04	4 384,75	5 388,64	Aquisição de serviços	60 dias	2023-06-10	Ajuste Direto						2023-08-17	2 694,32					2 694,32				
Future Vortex – Unipessoal, Lda	Aquisição de serviços de análise e execução de projetos de eficiência energética para edifícios municipais - Piscinas Municipais e Polidesportivo e Piscinas Municipais (Zona de Restauração).	2023-06-04	7 900,75	9 717,92	Aquisição de serviços	60 dias	2023-06-10	Ajuste Direto						2023-08-17	9 717,92					9 717,92				
Future Vortex – Unipessoal, Lda	Prestação de serviços para a elaboração do Plano de Mobilidade Escolar (PME) do Município de Mêda.	2023-10-20	18 500,00	22 755,00	Aquisição de serviços	33 dias	2023-10-25	Ajuste Direto						2023-11-09	22 755,00					22 755,00				
Generali Seguros, S. A.	Aquisição de serviços na área dos seguros - ramo automóvel e ramo multiriscos patrimoniais.	2022-12-28	24 177,84	24 177,84	Aquisição de serviços	369 dias	2022-12-28	Consulta Prévia						2023-01-11	24 206,05					24 206,05				
GeoAtributo - Consultadoria e Informação para o Planeamento e Ordenamento do Território, Lda.	Conclusão da 1ª Revisão do PDM do Concelho de Mêda	2016-03-08	55 000,00	67 650,00	Aquisição de serviços	662 dias	2016-03-08	Ajuste Direto						2016-08-29	6 765,00					67 650,00				
Gigs On Mars, Lda	Aquisição de serviços para a realização de espetáculo musical com o artista André Sardet, no âmbito das Festas da Cidade de Mêda, em honra do Sr. Bom Jesus dos Passos 2023.	2023-08-02	14 500,00	17 835,00	Aquisição de serviços	0 dias	2023-08-18	Ajuste Direto						2023-09-05	17 835,00					17 835,00				
GRUPO VENDAP, S.A.	ALUGUER DE CONTENTORES PARA O CENTRO DE MEIOS AÉREOS (CMA) DE MÊDA 2023.	2023-05-17	7 815,00	8 812,45	Outro	144 dias	2023-05-24	Ajuste Direto						2023-08-22	5 120,45					5 120,45				
Gualdim Anciães Amado & Filhos, Lda	Construção de Arruamentos - Marialva, Três Caminhos, Paul e Ribeira	2016-06-07	147 251,71	156 086,81	Empreitada de obras públicas	N/A	2016-07-08	Ajuste Direto						2016-07-08						135 598,45				
Gualdim Anciães Amado & Filhos, Lda	Empreitada de Execução de Infraestruturas da Área de Acolhimento Empresarial de Mêda	2021-05-19	1 381 284,77	1 464 161,85	Empreitada de obras públicas	624 dias	2021-12-22	Concurso Público			2021-05-25	1073/2021	2021-11-11	2022-03-30	792 837,81					1 335 528,18				
Gualdim Anciães Amado & Filhos, Lda	Empreitada de Movimento de Terras para Nivelamento e Modelação de Lotes da Área de Acolhimento Empresarial de Mêda	2023-05-23	395 996,01	419 746,41	Empreitada de obras públicas	45 dias	2023-06-28	Concurso Público						2023-10-03	419 746,39					419 746,39				
Gualdim Anciães Amado & Filhos, Lda	Recuperação de Infraestruturas degradadas por Intempéries - Reparação de Pavimento no Heliporto	2016-06-07	2 804,48	3 378,75	Empreitada de obras públicas	N/A	2016-06-30	Ajuste Direto						2016-06-30						2 882,56				
Gualdim Anciães Amado & Filhos, Lda	Requalificação do Bairro do Vale de Pombo	2010-03-10	428 716,03	450 214,83	Empreitada de obras públicas	N/A	2010-11-26	Concurso Público						2010-11-26						448 227,81				
Gualdim Anciães Amado & Filhos, Lda	Requalificação da Escola do 2º Ciclo - Substituição das Caixilharias Exteriores - Escola Básica e Secundária de Mêda	2021-05-26	188 261,53	213 157,33	Empreitada de obras públicas	180 dias	2021-06-01	Concurso Público						2021-08-23	17 268,06					216 157,22				

Ano: 2023

Situação dos Contratos

(unidade: €)

Contrato												Visto Trib. de Contas			Pagamentos no período					Pagamentos acumulados				
Entidade	Objeto	Data	Valor contrato	P. Contratual	Tipo de Contrato TC	Prazo	Dt Inf Ex.	Procedimento de contratação	Dt MECP	Dt Adic.	Dt Comun.	Nº da Reg.	Data	Dt 1º Pag. In.	Trab. Normais	R. de Preços	T/S/F Compl	Trab. s.e.omiss	Out.Trab.	Trab. Normais	Rev. Preços	T/S/F Compl	Trab. s.e.omiss	Out.Trab.
Gualdim Andiães Amado & Filhos, Lda	Requalificação da Escola do 2º Ciclo - Substituição das Caixilharias Exteriores - Escola Básica e Secundária de Mêda	2022-03-24	38 772,35	42 158,85	Empreitada de obras públicas	261 dias	2022-03-24	Concurso Público						2022-06-02			13 149,39					42 159,80		
Gualdim Andiães Amado & Filhos, Lda	Requalificação da Escola do 2º Ciclo - Substituição das Caixilharias Exteriores - Escola Básica e Secundária de Mêda	2023-07-27	13 442,00	14 248,52	Empreitada de obras públicas	159 dias	2023-07-27	Concurso Público						2023-11-13			14 248,52					14 248,52		
Gualdim Andiães Amado & Filhos, Lda	Requalificação e Valorização do Centro Histórico de Mêda - Lote 2 - Largo da Igreja e Rua Professor Ilídio Gouveia	2023-02-10	18 972,47	20 110,82	Empreitada de obras públicas	60 dias	2023-02-16	Concurso Público						2023-07-12			20 110,82					20 110,82		
Gualdim Andiães Amado & Filhos, Lda	Requalificação e Valorização do Centro Histórico de Mêda - Lote 1 - Rua Direita e Rua do Abraão	2023-02-16	10 045,70	10 648,44	Empreitada de obras públicas	60 dias	2023-02-16	Concurso Público						2023-07-12			10 648,44					10 648,44		
Gualdim Andiães Amado & Filhos, Lda	Requalificação e Valorização do Centro Histórico de Mêda - Lote 3 - Rua da Pega	2023-02-17	20 078,01	21 282,69	Empreitada de obras públicas	60 dias	2023-02-17	Concurso Público						2023-07-12			21 282,69					21 282,69		
HEN - Serviços Energéticos, Lda	Aquisição de serviços de Gestão de Eficiência Energética no Sistema de Iluminação Pública no Município de Mêda	2019-10-22	2 049 023,92	2 519 065,62	Aquisição de serviços	4382 dias	2021-01-01	Consulta Prévia			2019-11-07	3695	2020-01-29	2022-01-12										
Hidraniil - Sistemas de Controlo e Tratamento de Fluidos, Lda	Construção e Instalação de Central Hidropressora em Vale do Pombo	2023-03-26	14 069,28	15 069,24	Empreitada de obras públicas	60 dias	2023-04-17	Consulta Prévia						2023-08-29	14 896,28					14 899,28				
Horto Progresso da Mêda, Lda	Execução de Pista Cicloturística no Largo do Município	2023-06-21	65 178,20	69 088,86	Empreitada de obras públicas	90 dias	2023-06-21	Consulta Prévia						2023-11-06	61 582,88					61 582,88				
Horto Progresso da Mêda, Lda	Serviços	2020-09-22	73 388,87	69 288,54	Aquisição de serviços	1094 dias	2020-09-22	Consulta Prévia						2020-12-05	25 674,89					87 732,23				
Hugo Manuel Marcos de Sá Ribeiro	ALUGUER, TRANSPORTE, MONTAGEM E DESMONTAGEM DE EQUIPAMENTOS (SOM, LUZ E SANITÁRIOS PORTÁTEIS) E SERVIÇOS DE ANIMAÇÃO MUSICAL, NO ÂMBITO DO EVENTO "HÁ BEIRA E DOURO 2023".	2023-07-07	9 000,00	11 070,00	Outro	4 dias	2023-07-07	Ajuste Direto						2023-10-03	11 070,00					11 070,00				
HUGO TRIGO CONSTRUÇÕES, LDA	Requalificação do Antigo Edifício do Bom Jesus	2023-10-11	13 907,60	14 742,06	Empreitada de obras públicas	30 dias	2023-10-11	Ajuste Direto						2023-12-27	14 742,07					14 742,07				
Inetum Espanha, SA - Sucursal em Portugal	Aquisição de serviços de Licenciamento do Software Microsoft Enterprise Agreement.	2023-04-13	36 913,17	45 403,20	Aquisição de serviços	1044 dias	2023-04-21	Consulta Prévia						2023-06-22	15 134,40					15 134,40				
Inetum Espanha, SA - Sucursal em Portugal	Bens de Imobilizado	2014-06-23	16 632,45	26 457,91	Aquisição de serviços	N/A	2014-06-22	Ajuste Direto						2014-08-22						20 457,90				
Jet Stand – Montagem de Stands, Feiras e Exposições Lda	AQUISIÇÃO DE SERVIÇOS PARA O ALUGUER DE ESTRUTURAS (TASQUINHAS, CAMARINS, PORTICOS E ESTRADO TÉCNICO) - MARIALVA MEDIEVAL 2023.	2023-05-26	16 659,16	20 490,60	Aquisição de serviços	15 dias	2023-05-26	Consulta Prévia						2023-06-28	20 490,60					20 490,60				
Jet Stand – Montagem de Stands, Feiras e Exposições Lda	Aluguer de stands interiores, carrinhas, unidades portáteis e criação de espaço de restauração e espaço lúdico Infantil - ExpoMêda 2023.	2023-10-26	51 788,99	63 700,46	Outro	24 dias	2023-10-27	Consulta Prévia						2023-12-13	63 700,46					63 700,48				
Unicar - Distribuição Automóvel, S.A.	Aquisição de viaturas elétricas com vista à cedência temporária e gratuita à Guarda Nacional Republicana.	2023-10-30	18 225,20	22 417,00	Aquisição de bens	30 dias	2023-10-19	Ajuste Direto						2023-12-21	22 417,00					22 417,00				
Luís Duarte Pereira Calçadas Unip. Lda.	Empreitada de execução de trabalhos de reparação em calçadas nas várias freguesias do concelho, pavimentos de rotura, execução de ramais de água e saneamento.	2023-11-16	9 937,00	10 533,22	Empreitada de obras públicas	30 dias	2023-11-16	Ajuste Direto Simplificado						2023-12-05	10 533,22					10 533,22				
M. S. Mendonça - Equipamentos e Material de Escritório, Lda	Aquisição de impressoras multifunções e serviços de assistência técnica, manutenção, cópia e impressão e respetivo fornecimento de consumíveis.	2023-10-13	36 388,83	48 422,82	Aquisição de bens	30 dias	2023-10-19	Consulta Prévia						2023-12-26	48 422,82					48 425,62				
M. T. A. - Comércio de Máquinas, Tractores e Automóveis, Lda	Aquisição de retroescavadora para apoio aos Serviços de Obras Municipais, Ambiente, Águas e Resíduos.	2023-07-28	92 900,00	114 267,00	Aquisição de bens	0 dias	2023-11-04	Concurso Público						2023-09-27	114 267,30					114 267,00				
Manuel Gomes Lourenço, Lda.	Bens	2021-12-21	13 840,00	17 023,20	Aquisição de bens	740 dias	2021-12-21	Consulta Prévia						2022-12-30	5 234,84					12 043,92				
Marques de Almeida, J. Nunes, V. Simões & Associados - SROC, S.A.	AQUISIÇÃO DE SERVIÇOS DE REVISOR OFICIAL DE CONTAS PARA CERTIFICAÇÃO LEGAL DE CONTAS - 38_AD/2022.	2022-10-27	19 800,00	24 354,00	Aquisição de serviços	763 dias	2022-11-09	Ajuste Direto						2022-12-29	11 287,55					13 059,45				
MAQUIBBRA CONSQUÍMICA - PISCINAS E HIGIENE, LDA.	AQUISIÇÃO DE PRODUTOS QUÍMICOS PARA TRATAMENTO E DESINFEÇÃO DA ÁGUA DAS PISCINAS MUNICIPAIS DE MÊDA, NA MODALIDADE DE FORNECIMENTO CONTÍNUO, NÃO VINCULATIVO.	2023-06-29	7 098,81	8 733,59	Aquisição de bens	365 dias	2023-06-06	Ajuste Direto						2023-09-05	5 534,56					5 634,58				
MARIA DA GRAÇA MELO ALBUQUERQUE	Serviços	2021-12-29	16 020,00	19 920,00	Aquisição de serviços	729 dias	2022-01-01	Ajuste Direto						2022-02-10	8 466,00					18 027,00				
Mário Sobral, Unipessoal Lda.	AQUISIÇÃO DE SERVIÇOS PARA LIMPEZA DE BERMAS E TALUDES 2023.	2023-07-20	14 400,00	15 264,00	Aquisição de serviços	30 dias	2023-07-24	Ajuste Direto						2023-08-18	15 264,00					15 264,00				
Mega Local, Lda	Fornecimento, instalação e configuração de equipamentos switch - Centro Escolar de Mêda.	2023-10-11	3 079,00	3 787,17	Aquisição de bens	6 dias	2023-10-16	Ajuste Direto						2023-11-23	3 787,17					3 787,17				
Mega Local, Lda	Fornecimento, instalação e configuração de equipamentos switch - Museu Municipal e Edifício dos Paços do Concelho.	2023-10-11	3 323,40	4 087,78	Aquisição de bens	6 dias	2023-10-16	Ajuste Direto						2023-11-23	4 087,78					4 087,78				
MENTES FULGURANTES, LDA.	Aquisição de serviços para a implementação do regime jurídico da segurança no ciberespaço.	2022-09-02	18 750,20	23 062,50	Aquisição de serviços	151 dias	2022-09-02	Ajuste Direto						2023-05-03	23 062,51					23 062,51				
MEO - Serviços de Comunicações e Multimédia, S.A.	Serviços	2022-04-04	85 242,20	104 847,91	Aquisição de serviços	1095 dias	2022-04-04	Concurso Público						2022-07-28	26 765,60					21 308,80				
Moisés & Filhos, Lda	AQUISIÇÃO DE GASÓLEO DE AQUECIMENTO, NA MODALIDADE DE FORNECIMENTO CONTÍNUO.	2023-01-18	29 950,00	38 938,50	Aquisição de bens	364 dias	2023-01-25	Consulta Prévia						2023-03-13	29 034,04					29 334,34				
Mobiz - Consultadoria, Lda	AQUISIÇÃO DE SERVIÇOS DE CONSULTADORIA FINANCEIRA NA ÁREA DA CONTABILIDADE E DA FISCALIDADE E APOIO NA REVISÃO DA METODOLOGIA DE DEDUÇÃO DO IVA, ASSOCIADA À IMPLEMENTAÇÃO DO MÉTODO PRÓ-RATA.	2023-05-31	74 600,00	91 820,00	Aquisição de serviços	1095 dias	2023-06-01	Consulta Prévia						2023-12-26	12 915,30					12 915,30				
Mobiz - Consultadoria, Lda.	Serviços	2020-05-18	54 303,30	66 420,00	Aquisição de serviços	1094 dias	2020-06-01	Consulta Prévia						2020-09-24	9 225,30					60 885,00				
Multiendas - Comércio e Aluguer de Tendas, S.A	AQUISIÇÃO DE ESTRUTURAS (TASQUINHAS) DESTINADAS A EVENTOS ORGANIZADOS OU PATROCINADOS PELO MUNICÍPIO DE MÊDA.	2023-05-26	15 332,30	18 489,36	Aquisição de bens	14 dias	2023-05-29	Consulta Prévia						2023-06-26	18 488,36					18 488,36				
Multiendas - Comércio e Aluguer de Tendas S.A	Aluguer de tendas, palco, estrado e de outros equipamentos, no âmbito da realização da XXI edição da ExpoMêda.	2023-10-25	64 955,00	79 894,65	Outro	24 dias	2023-10-27	Consulta Prévia						2023-12-13	79 894,65					79 894,65				
Mundos Cruzados - Agenciamento e Produção de Espetáculos, Lda	Aquisição de serviços para a realização de espetáculo musical com a artista Romana, no âmbito das Festas da Cidade de Mêda, em honra do Sr. Bom Jesus dos Passos 2023.	2023-08-04	6 750,00	8 302,50	Aquisição de serviços	0 dias	2023-08-21	Ajuste Direto						2023-09-05	8 302,50					8 302,50				
Nando & Nando, Lda	Aquisição de serviços para a realização de espetáculo musical com o Grupo Recanto, no âmbito das Festas da Cidade de Mêda, em honra do Sr. Bom Jesus dos Passos 2023.	2023-08-01	7 000,00	8 610,00	Aquisição de serviços	0 dias	2023-08-20	Ajuste Direto						2023-09-27	8 610,00					8 610,00				
Nelson Ferreira Albuquerque	Prestação de serviços de Hidrologia Médica - Diretor Clínico do Balneário Termal de Longroiva.	2023-07-04	8 000,00	9 000,00	Aquisição de serviços	183 dias	2023-07-04	Ajuste Direto						2023-09-04	6 625,00					6 625,00				
Coolbunner – Unipessoal Lda	Aquisição de serviços de animação musical, aluguer de equipamentos de som e iluminação e respetiva cobertura vídeo do evento ExpoMêda 2023.	2023-10-27	67 120,00	82 557,60	Aquisição de serviços	5 dias	2023-11-03	Consulta Prévia						2023-11-23	82 557,60					82 557,60				
Oportunidenção - Lda	Prestação de serviços de Apoio e Gestão do Estabelecimento Termal de Longroiva.	2023-07-18	74 500,00	91 635,00	Aquisição de serviços	122 dias	2023-07-25	Consulta Prévia						2023-10-17	91 335,50					91 635,00				
PAULO JORGE PERDIGÃO ANDRADE	Aquisição de serviços de Patrocínio Judiciário na área do contencioso administrativo e judicial, em regime de avença	2022-11-30	18 316,68	22 529,52	Aquisição de serviços	395 dias	2022-12-01	Ajuste Direto						2023-01-11	21 798,85					21 798,85				

Município de Mêda

Ano: 2023

Situação dos Contratos

(unidade: €)

Contrato												Visto Tribunal de Contas		Dt 1ª Pag. In. Exec.	Pagamentos no período					Pagamentos acumulados				
Entidade	Objeto	Data	Valor contrato	Pr. Contratual	Tipo de Contrato TC	Prazo	Dt Ini Ex.	Procedimento de contratação	Dr. MECP	Dr. Adic.	Dr. Comun.	Nº do Reg.	Data		Trab. Normais	R. de Preços	T/S/F Compl.	Trab. s.e.ormis	Out.Trab.	Trab. Normais	Rev. Preços	T/S/F Compl.	Trab. s.e.ormis	Out.Trab.
Par Parceiro, Lda	Aquisição de serviços para a elaboração e acompanhamento de candidaturas do Município de Mêda a Fundos Estruturais de Investimento.	2023-03-29	48 500,00	60 865,00	Aquisição de serviços	518 dias	2023-04-06	Concurso Público						2023-07-28	25 388,75					25 388,75				
PETROGAL, S. A.	Bens	2022-05-12	16 676,69	20 515,32	Aquisição de bens	964 dias	2022-05-12	Ajuste Direto						2022-06-28	4 559,57					16 912,43				
PETROGAL, S. A.	Bens	2021-06-23	168 968,00	204 253,64	Aquisição de bens	1267 dias	2021-06-23	Consulta Prévia						2021-07-15										
PETROGAL, S. A.	FORNECIMENTO DE COMBUSTÍVEL RODOVIÁRIO EM POSTOS PÚBLICOS DE ABASTECIMENTO – GASOLINA SIMPLES E ADITIVADA, COM RECURSO AO ACORDO QUADRO – AQ-GR-2018 – LOTE 1, PROMOVIDO PELA ESPAP.	2023-05-11	53 968,34	52 689,60	Aquisição de bens	1265 dias	2023-05-18	Ajuste Direto						2023-06-08	4 559,26					4 559,26				
PETROGAL, S. A.	Serviços	2021-06-29	121 367,25	149 281,72	Aquisição de bens	1265 dias	2021-06-01	Concurso Público						2021-10-08	27 606,24					86 645,01				
Plástico Pascoal, Talho e Charcutaria, Lda	Aquisição de bens alimentares (carnes frescas e charcutaria) para o refeitório no Agrupamento de Escolas de Mêda - Ano Letivo 2023/2024, na modalidade de fornecimento contínuo, não vinculativo.	2023-09-12	30 013,47	37 890,68	Aquisição de bens	334 dias	2023-09-15	Consulta Prévia						2023-11-13	7 645,76					7 645,76				
PONTO URBANO - CONSULTORES IMOBILIÁRIOS, UNIPESSOAL, LDA	Requalificação e Valorização do Castelo de Longroiva	2023-12-23	390 675,16	414 227,69	Empreitada de obras públicas	724 dias	2025-12-07	Concurso Público						2024-02-12	151 746,16					437 208,21				
Progresso Avelador - Sociedade Carnavalesca Unipessoal Lda	Empreitada de aquisição de calçadas em vários ruas da cidade da Mêda e arranjo de diversos buracos existentes nos passeios da cidade calcária de Avenida Gago Coutinho e Sacadura Cabral.	2023-12-18	8 576,00	10 150,56	Empreitada de obras públicas	15 dias	2023-12-18	Ajuste Direto Simplificado						2023-12-21	10 150,56					10 150,56				
Rádio Clube da Mêda, Lda	Serviços	2022-02-09	18 200,00	20 814,00	Aquisição de serviços	726 dias	2022-02-09	Ajuste Direto						2022-03-30	11 826,02					21 648,00				
Reserva Especial - Edições e Eventos, Lda	Aquisição de serviços para produção e promoção do evento "Há Bolas e Doces 2023".	2023-07-04	18 000,00	24 477,60	Aquisição de serviços	9 dias	2023-07-06	Ajuste Direto						2023-07-28	24 477,60					24 477,60				
Ricardo Daniel Moreira Pólvo	AQUISIÇÃO DE SERVIÇOS DE MÉDICO VETERINÁRIO, EM REGIME DE AVENÇA.	2023-07-04	14 591,18	17 847,13	Aquisição de serviços	365 dias	2023-07-12	Ajuste Direto						2023-08-12	4 883,72					4 883,72				
RISCO CALCULADO - Arquitectura e Engenharia, Lda	Aquisição de serviços para elaboração de projeto de execução - Montalvezal - Incubadora de Empresas.	2023-04-19	35 000,00	43 256,00	Aquisição de serviços	45 dias	2023-04-20	Ajuste Direto						2023-06-01	12 915,60					12 915,60				
RISCO CALCULADO - Arquitectura e Engenharia, Lda.	Bens de Imobilizado	2021-03-18	15 000,00	18 573,00	Aquisição de bens	61 dias	2021-03-18	Ajuste Direto						2021-10-04										
RODRIGO ALEXANDRE DE SOUSA PEREIRA	Aquisição de serviços de Técnico Superior na Área de Gestão em Regime de Avença - 55_CPREN2022	2023-01-19	15 841,80	19 485,41	Aquisição de serviços	364 dias	2023-01-01	Consulta Prévia						2023-03-15	17 531,54					17 531,54				
RODRIGO ALEXANDRE DE SOUSA PEREIRA	Serviços	2021-12-29	14 480,00	17 788,59	Aquisição de serviços	364 dias	2022-01-01	Ajuste Direto						2022-02-15	1 482,25					17 787,30				
Santiago & Ca., Lda	Aquisição de bens alimentares (produtos do mercado) para o refeitório no Agrupamento de Escolas de Mêda - Ano Letivo 2023/2024, na modalidade de fornecimento contínuo, não vinculativo.	2023-09-12	7 651,01	7 863,82	Aquisição de bens	334 dias	2023-09-15	Consulta Prévia						2023-11-15	1 788,74					1 788,74				
Santiago & Ca., Lda	Bens	2021-12-27	4 185,40	4 185,40	Aquisição de bens	366 dias	2021-12-27	Ajuste Direto Simplificado						2022-02-16	614,13					1 561,27				
Sinalvete - Sinalização e Manobra de Estradas, Lda	REPOSIÇÃO DE MARCAÇÃO HORIZONTAL EM ESTRADAS MUNICIPAIS - PINTURA DE MELHORTE	2023-05-24	5 340,64	5 343,40	Empreitada de obras públicas	33 dias	2023-05-24	Ajuste Direto						2023-06-06	5 343,40					5 343,40				
SILVER ROOM, LDA.	Construção do Passadiço e Escada no Caminho da Misericórdia	2023-02-01	53 758,43	54 865,30	Empreitada de obras públicas	21 dias	2023-02-01	Consulta Prévia						2023-03-29	54 865,00					54 865,00				
Sons ao Telefone - Espetáculos Culturais Unipessoal Lda	Aquisição de serviços para a realização de espetáculo musical com o artista Pedro Abrunhosa, no âmbito das Festas da Cidade da Mêda, em honra do St. Bom Jesus em Passos 2023.	2023-08-31	31 300,00	38 130,00	Aquisição de serviços	0 dias	2023-09-19	Ajuste Direto						2023-09-05	38 130,00					38 130,00				
Transdev Interior S.A	Aquisição de serviços de transportes através da aquisição de passes escolares para o ano letivo 2022/2023, no período compreendido entre 25 de janeiro de 2023 e 28 de junho de 2023.	2023-03-21	63 000,00	73 503,30	Aquisição de serviços	178 dias	2023-01-25	Ajuste Direto						2023-05-17	51 473,00					51 473,00				
Transdev Interior S.A	Aquisição de serviços de transportes através da aquisição de passes escolares para o ano letivo 2023/2024, no período compreendido entre 14 de setembro de 2023 e 28 de junho de 2024.	2023-09-06	52 950,00	68 103,00	Aquisição de serviços	288 dias	2023-09-14	Ajuste Direto						2023-11-29	31 332,75					31 332,75				
TRAÇOCIVIL, LDA.	Recuperação Patrimonio Histórico – ESCOLA DE LONGROIVA	2021-04-22	57 468,70	163 295,82	Empreitada de obras públicas	182 dias	2021-05-21	Consulta Prévia						2021-06-30	59 562,74					103 216,62				
Twoplay Lda	Aquisição de serviços para criação de Logotipo e conteúdos publicitários para promoção da Área de Acolhimento Empresarial de Mêda.	2023-01-09	12 900,00	15 744,00	Aquisição de serviços	7 dias	2023-01-13	Ajuste Direto						2023-03-16	15 744,00					15 744,00				
UNA SEGUROS, S. A.	Serviços	2023-06-26	115 721,44	115 721,44	Aquisição de serviços	1094 dias	2023-07-01	Concurso Público Urgente						2023-09-15	19 288,92					136 078,06				
Vodafone Connect Portugal, S.A.	Serviços	2022-01-07	12 900,00	15 985,30	Aquisição de serviços	1095 dias	2022-01-07	Ajuste Direto						2022-05-24	5 047,92					4 833,97				
Vila e Devesa, Lda	Aquisição de serviços para fotografia (diagonal) de notícias na zona envolvente da Área de Acolhimento Empresarial de Mêda.	2023-05-19	24 612,00	30 272,76	Aquisição de serviços	45 dias	2023-05-25	Consulta Prévia						2023-07-27	26 068,72					26 068,72				
Wildelo, Unipessoal Lda	AQUISIÇÃO DE SERVIÇOS DE ANIMAÇÃO E CENOGRAFIA PARA O EVENTO MARIALVA MEDIEVAL 2023.	2023-05-16	45 500,00	55 965,00	Aquisição de serviços	19 dias	2023-05-22	Consulta Prévia						2023-06-28	55 965,00					55 965,00				
Wonderw – Prestação de Serviços de Higiene, Segurança e Saúde no Trabalho Unipessoal, Lda.	Serviços	2021-02-25	27 567,12	29 545,12	Aquisição de serviços	1039 dias	2021-02-25	Consulta Prévia						2021-06-23	9 908,24					29 804,37				
	Total:		7 981 988,24	9 139 446,58											3 266 104,33	0,00	64 436,59	0,00	0,00	5 429 152,19	0,00	108 453,12	0,00	0,00

Município de Mêda

Adjudicações por tipo de procedimento

Euros

Tipo de contrato	Concurso público		Concurso limitado por prévia qualificação		Procedimento de negociação		Diálogo concorrencial		Ajuste direto		Consulta prévia		Parcerias para a inovação		Total	
	Núm. dos contratos	Preço contratual	Núm. dos contratos	Preço contratual	Núm. dos contratos	Preço contratual	Núm. dos contratos	Preço contratual	Núm. dos contratos	Preço contratual	Núm. dos contratos	Preço contratual	Núm. dos contratos	Preço contratual	Núm. dos contratos	Preço contratual
Empreitada de obras públicas	2	568 616,83	0	0,00	0	0,00	0	0,00	6	89 422,19	8	737 383,40	0	0,00	16	1 395 422,42
Aquisição de serviços	2	71 973,14	0	0,00	0	0,00	0	0,00	36	776 647,85	17	847 494,55	0	0,00	55	1 696 115,54
Locação ou aquisição de bens móveis	2	295 539,21	0	0,00	0	0,00	0	0,00	9	150 747,98	13	420 121,57	0	0,00	24	866 408,66
Concessão de obras públicas	0	0,00	0	0,00	0	0,00	0	0,00	0	0,00	0	0,00	0	0,00	0	0,00
Concessão de serviços públicos	0	0,00	0	0,00	0	0,00	0	0,00	0	0,00	0	0,00	0	0,00	0	0,00
Sociedade	0	0,00	0	0,00	0	0,00	0	0,00	0	0,00	0	0,00	0	0,00	0	0,00
Outros	0	0,00	0	0,00	0	0,00	0	0,00	0	0,00	0	0,00	0	0,00	0	0,00

Município de Mêda

Ano: 2023
Mês: Janeiro

Encargos Contratuais

Euros

Nº Contrato	NIF Fornecedor	Data de Celebração	Preço Base	Preço Contratual	Data de Conclusão (inicial)	Data de Conclusão (revista)	Visto Tribunal de Contas	
							Número do Registo	Data
3	**506526585**	**2016-03-09**	**67 650,00**	**67 650,00**	**31/12/2017**	**31/12/2017**		

.: Lista de CPV's

Código	Descrição
71000000-8	Serviços de arquitectura, construção, engenharia e inspecção
75110000-0	Serviços públicos gerais

.: Lista de Compromissos

Nº Sequencial	Serviço Requisitante	Documento	Valor
7951	08 - SETOR SERVIÇOS URBANOS	CONTR.: 3/2016	67 650,00

.: Lista de Pagamentos

Classificações Orçamentais			Data do primeiro pagam.	Pagament. no ano [N]	Pag.previst. até final do ano [N]	Pagament. acumulad. até [N-1]	Pagamentos previstos para anos futuros				
Fonte Finan.	Rúbrica	Descrição					[N+1]	[N+2]	[N+3]	[N+4]	Anos seguintes
RP	D06	Aquisição de bens de capital	29/09/2016	0,00	6 765,00	50 737,50	0,00	0,00	0,00	0,00	0,00

35	**503182710**	**2016-11-28**	**47 939,25**	**47 923,88**	**01/12/2017**	**01/12/2017**		

.: Lista de CPV's

Código	Descrição
48311100-2	Sistema de gestão de documentos

.: Lista de Compromissos

Nº Sequencial	Serviço Requisitante	Documento	Valor
9090	09 - SETOR OBRAS MUNICIPAIS	CONTR.: 23/2016	47 923,87

.: Lista de Pagamentos

Classificações Orçamentais			Data do primeiro pagam.	Pagament. no ano [N]	Pag.previst. até final do ano [N]	Pagament. acumulad. até [N-1]	Pagamentos previstos para anos futuros				
Fonte Finan.	Rúbrica	Descrição					[N+1]	[N+2]	[N+3]	[N+4]	Anos seguintes
RP	D06	Aquisição de bens de capital		0,00	0,00	0,00	0,00	0,00	0,00	0,00	0,00

11	**514455241**	**2018-06-21**	**38 745,00**	**38 745,00**	**31/07/2018**	**31/07/2018**		

.: Lista de CPV's

Código	Descrição
79412000-5	Serviços de consultoria em matéria de gestão financeira

.: Lista de Compromissos

Nº Sequencial	Serviço Requisitante	Documento	Valor
11678	09 - SETOR OBRAS MUNICIPAIS	CONTR.: 9/2018	38 745,00

.: Lista de Pagamentos

Classificações Orçamentais			Data do primeiro pagam.	Pagament. no ano [N]	Pag.previst. até final do ano [N]	Pagament. acumulad. até [N-1]	Pagamentos previstos para anos futuros				
Fonte Finan.	Rúbrica	Descrição					[N+1]	[N+2]	[N+3]	[N+4]	Anos seguintes
RP	D02	Aquisição de bens e serviços	12/07/2018	0,00	0,00	0,00	0,00	0,00	0,00	0,00	0,00

Nº Contrato	NIF Fornecedor	Data de Celebração	Preço Base	Preço Contratual	Data de Conclusão (inicial)	Data de Conclusão (revista)	Visto Tribunal de Contas	
							Número do Registo	Data
21	**503922480**	**2018-09-28**	**46 174,66**	**46 115,30**	**07/05/2019**	**07/05/2019**		

.: Lista de CPV's

Código	Descrição
45233252-0	Pavimentação de ruas

.: Lista de Compromissos

Nº Sequencial	Serviço Requisitante	Documento	Valor
12166	09 - SETOR OBRAS MUNICIPAIS	CONTR.: 17/2018	46 115,30

.: Lista de Pagamentos

Classificações Orçamentais			Data do primeiro pagam.	Pagament. no ano [N]	Pag.previst. até final do ano [N]	Pagament. acumulad. até [N-1]	Pagamentos previstos para anos futuros				
Fonte Finan.	Rúbrica	Descrição					[N+1]	[N+2]	[N+3]	[N+4]	Anos seguintes
RP	D06	Aquisição de bens de capital	20/03/2019	0,00	0,00	43 022,26	0,00	0,00	0,00	0,00	0,00

8	**504273841**	**2019-04-04**	**83 512,08**	**83 512,08**	**03/04/2022**	**03/04/2022**		

.: Lista de CPV's

Código	Descrição
09135100-5	Combustível para aquecimento

.: Lista de Compromissos

Nº Sequencial	Serviço Requisitante	Documento	Valor
12946	07 - SETOR FINANCEIRO	CONTR.: 9/2019	83 512,08

.: Lista de Pagamentos

Classificações Orçamentais			Data do primeiro pagam.	Pagament. no ano [N]	Pag.previst. até final do ano [N]	Pagament. acumulad. até [N-1]	Pagamentos previstos para anos futuros				
Fonte Finan.	Rúbrica	Descrição					[N+1]	[N+2]	[N+3]	[N+4]	Anos seguintes
RP	D02	Aquisição de bens e serviços	30/12/2019	0,00	0,00	69 966,00	0,00	0,00	0,00	0,00	0,00

41	**510287050**	**2019-10-22**	**3 751 887,45**	**2 519 065,62**	**31/12/2032**	**31/12/2032**	**3605**	**29/01/2020**

.: Lista de CPV's

Código	Descrição
71314200-4	Serviços de gestão da energia

.: Lista de Compromissos

Nº Sequencial	Serviço Requisitante	Documento	Valor
13746	09 - SETOR OBRAS MUNICIPAIS	CONTR.: 26/2019	2 519 065,62

40	**508564212**	**2019-12-30**	**24 969,00**	**24 969,00**	**29/06/2020**	**29/06/2020**		

.: Lista de CPV's

Código	Descrição
03451100-7	Plantas de canteiro
77310000-6	Serviços de plantação e manutenção de áreas verdes
31711400-7	Válvulas e tubos

.: Lista de Compromissos

Nº Sequencial	Serviço Requisitante	Documento	Valor
14094	08 - SETOR SERVIÇOS URBANOS	CONTR.: 37/2019	24 969,00

.: Lista de Pagamentos

Classificações Orçamentais			Data do primeiro pagam.	Pagament. no ano [N]	Pag.previst. até final do ano [N]	Pagament. acumulad. até [N-1]	Pagamentos previstos para anos futuros				
Fonte Finan.	Rúbrica	Descrição					[N+1]	[N+2]	[N+3]	[N+4]	Anos seguintes
RP	D06	Aquisição de bens de capital	02/04/2020	0,00	0,00	23 709,81	0,00	0,00	0,00	0,00	0,00

Nº Contrato	NIF Fornecedor	Data de Celebração	Preço Base	Preço Contratual	Data de Conclusão (inicial)	Data de Conclusão (revista)	Visto Tribunal de Contas	
							Número do Registo	Data
37	**507689127**	**2020-01-08**	**299 141,76**	**151 708,77**	**31/12/2020**	**31/12/2020**		

.: Lista de CPV's

Código	Descrição
45215400-1	Obras relacionadas com cemitérios

.: Lista de Compromissos

Nº Sequencial	Serviço Requisitante	Documento	Valor
13992	09 - SETOR OBRAS MUNICIPAIS	CONTR.: 35/2019	151 708,77

.: Lista de Pagamentos

Classificações Orçamentais			Data do primeiro pagam.	Pagament. no ano [N]	Pag.previst. até final do ano [N]	Pagament. acumulad. até [N-1]	Pagamentos previstos para anos futuros				
Fonte Finan.	Rúbrica	Descrição					[N+1]	[N+2]	[N+3]	[N+4]	Anos seguintes
RP	D06	Aquisição de bens de capital	08/09/2020	0,00	0,00	138 930,50	0,00	0,00	0,00	0,00	0,00

7	**506034453**	**2020-03-27**	**91 388,15**	**91 377,02**	**26/05/2020**	**26/05/2020**

.: Lista de CPV's

Código	Descrição
45262620-3	Paredes de sustentação

.: Lista de Compromissos

Nº Sequencial	Serviço Requisitante	Documento	Valor
14466	09 - SETOR OBRAS MUNICIPAIS	CONTRATO: Contrato 7/2020	91 377,03

.: Lista de Pagamentos

Classificações Orçamentais			Data do primeiro pagam.	Pagament. no ano [N]	Pag.previst. até final do ano [N]	Pagament. acumulad. até [N-1]	Pagamentos previstos para anos futuros				
Fonte Finan.	Rúbrica	Descrição					[N+1]	[N+2]	[N+3]	[N+4]	Anos seguintes
RP	D06	Aquisição de bens de capital	28/04/2020	0,00	0,00	77 169,41	0,00	0,00	0,00	0,00	0,00

9	**506034453**	**2020-04-01**	**255 950,57**	**603 808,93**	**05/07/2021**	**05/07/2021**

.: Lista de CPV's

Código	Descrição
45233251-3	Renovação de pavimentos

.: Lista de Compromissos

Nº Sequencial	Serviço Requisitante	Documento	Valor
14516	09 - SETOR OBRAS MUNICIPAIS	CONTRATO: 9 _PARU - LOTE 1 - Rua Direita e Rua do Meni	166 351,08
14517	09 - SETOR OBRAS MUNICIPAIS	CONTR.: 10_PARU - LOTE 2 - Largo da Igreja e Rua Profess	182 363,98
14518	09 - SETOR OBRAS MUNICIPAIS	CONTR.: 11_PARU - LOTE 3 - Rua da Poça/2020	255 093,88

.: Lista de Pagamentos

Classificações Orçamentais			Data do primeiro pagam.	Pagament. no ano [N]	Pag.previst. até final do ano [N]	Pagament. acumulad. até [N-1]	Pagamentos previstos para anos futuros				
Fonte Finan.	Rúbrica	Descrição					[N+1]	[N+2]	[N+3]	[N+4]	Anos seguintes
RP	D06	Aquisição de bens de capital	30/12/2020	0,00	0,00	548 207,17	0,00	0,00	0,00	0,00	0,00

Ano: 2023
Mês: Janeiro

Encargos Contratuais

Euros

Nº Contrato	NIF Fornecedor	Data de Celebração	Preço Base	Preço Contratual	Data de Conclusão (inicial)	Data de Conclusão (revista)	Visto Tribunal de Contas	
							Número do Registo	Data
12	**503182710**	**2020-05-14**	**8 856,00**	**8 856,00**	**28/02/2023**	**28/02/2023**		

.: Lista de CPV's

Código	Descrição
72267000-4	Serviços de manutenção e reparação de software
75110000-0	Serviços públicos gerais

.: Lista de Compromissos

Nº Sequencial	Serviço Requisitante	Documento	Valor
14666	01 - Administração Autarquica	CONTR.: 14/2020	8 856,00

.: Lista de Pagamentos

Classificações Orçamentais			Data do primeiro pagam.	Pagament. no ano [N]	Pag.previst. até final do ano [N]	Pagament. acumulad. até [N-1]	Pagamentos previstos para anos futuros				
Fonte Finan.	Rúbrica	Descrição					[N+1]	[N+2]	[N+3]	[N+4]	Anos seguintes
RP	D02	Aquisição de bens e serviços	21/07/2020	0,00	0,00	2 767,60	0,00	0,00	0,00	0,00	0,00

13	**513144110**	**2020-05-18**	**66 420,00**	**66 420,00**	**30/04/2023**	**30/04/2023**		

.: Lista de CPV's

Código	Descrição
79412000-5	Serviços de consultoria em matéria de gestão financeira

.: Lista de Compromissos

Nº Sequencial	Serviço Requisitante	Documento	Valor
14686	07 - SETOR FINANCEIRO	CONTRATO: 15/2020	66 420,00

.: Lista de Pagamentos

Classificações Orçamentais			Data do primeiro pagam.	Pagament. no ano [N]	Pag.previst. até final do ano [N]	Pagament. acumulad. até [N-1]	Pagamentos previstos para anos futuros				
Fonte Finan.	Rúbrica	Descrição					[N+1]	[N+2]	[N+3]	[N+4]	Anos seguintes
RP	D02	Aquisição de bens e serviços	24/06/2020	0,00	9 225,00	51 660,00	0,00	0,00	0,00	0,00	0,00

21	**502661321**	**2020-06-29**	**115 721,44**	**115 721,44**	**30/06/2023**	**30/06/2023**		

.: Lista de CPV's

Código	Descrição
66510000-8	Serviços de seguros

.: Lista de Compromissos

Nº Sequencial	Serviço Requisitante	Documento	Valor
14843	06 - SETOR ADMINISTRATIVO	CONTR.: 21/2020	115 721,51

.: Lista de Pagamentos

Classificações Orçamentais			Data do primeiro pagam.	Pagament. no ano [N]	Pag.previst. até final do ano [N]	Pagament. acumulad. até [N-1]	Pagamentos previstos para anos futuros				
Fonte Finan.	Rúbrica	Descrição					[N+1]	[N+2]	[N+3]	[N+4]	Anos seguintes
RP	D013	Segurança Social	15/09/2020	9 643,46	9 643,46	86 791,14	0,00	0,00	0,00	0,00	0,00

Ano: 2023
Mês: Janeiro

Encargos Contratuais

Euros

Nº Contrato	NIF Fornecedor	Data de Celebração	Preço Base	Preço Contratual	Data de Conclusão (inicial)	Data de Conclusão (revista)	Visto Tribunal de Contas	
							Número do Registo	Data
22	**503922480**	**2020-08-10**	**201 643,40**	**101 392,12**	**08/03/2021**	**08/03/2021**		

.: Lista de CPV's

Código	Descrição
45215400-1	Obras relacionadas com cemitérios

.: Lista de Compromissos

Nº Sequencial	Serviço Requisitante	Documento	Valor
14844	09 - SETOR OBRAS MUNICIPAIS	CONTRATO: 24/2020	101 392,12

.: Lista de Pagamentos

Classificações Orçamentais			Data do primeiro pagam.	Pagament. no ano [N]	Pag.previst. até final do ano [N]	Pagament. acumulad. até [N-1]	Pagamentos previstos para anos futuros				
Fonte Finan.	Rúbrica	Descrição					[N+1]	[N+2]	[N+3]	[N+4]	Anos seguintes
RP	D06	Aquisição de bens de capital	06/11/2020	0,00	0,00	97 635,60	0,00	0,00	0,00	0,00	0,00

24	**503922480**	**2020-08-10**	**71 192,25**	**69 946,75**	**06/05/2021**	**06/05/2021**

.: Lista de CPV's

Código	Descrição
45232460-4	Obras de saneamento

.: Lista de Compromissos

Nº Sequencial	Serviço Requisitante	Documento	Valor
14909	09 - SETOR OBRAS MUNICIPAIS	CONTRATO: 23/2020	69 946,75
16827	09 - SETOR OBRAS MUNICIPAIS	CONTRATO: 35_TC/2021	13 184,28

.: Lista de Pagamentos

Classificações Orçamentais			Data do primeiro pagam.	Pagament. no ano [N]	Pag.previst. até final do ano [N]	Pagament. acumulad. até [N-1]	Pagamentos previstos para anos futuros				
Fonte Finan.	Rúbrica	Descrição					[N+1]	[N+2]	[N+3]	[N+4]	Anos seguintes
RP	D06	Aquisição de bens de capital	14/12/2020	0,00	0,00	78 955,43	0,00	0,00	0,00	0,00	0,00

25	**503396435**	**2020-08-17**	**24 132,60**	**24 132,60**	**26/11/2021**	**26/11/2021**

.: Lista de CPV's

Código	Descrição
71351914-3	Serviços arqueológicos
79412000-5	Serviços de consultoria em matéria de gestão financeira

.: Lista de Compromissos

Nº Sequencial	Serviço Requisitante	Documento	Valor
15037	01 - Administração Autarquica	CONTR.: 25/2020	24 132,60

.: Lista de Pagamentos

Classificações Orçamentais			Data do primeiro pagam.	Pagament. no ano [N]	Pag.previst. até final do ano [N]	Pagament. acumulad. até [N-1]	Pagamentos previstos para anos futuros				
Fonte Finan.	Rúbrica	Descrição					[N+1]	[N+2]	[N+3]	[N+4]	Anos seguintes
RP	D06	Aquisição de bens de capital	25/11/2020	0,00	2 952,68	17 708,12	0,00	0,00	0,00	0,00	0,00

Nº Contrato	NIF Fornecedor	Data de Celebração	Preço Base	Preço Contratual	Data de Conclusão (inicial)	Data de Conclusão (revista)	Visto Tribunal de Contas	
							Número do Registo	Data
26	**502852577**	**2020-08-19**	**68 111,52**	**9 459,93**	**27/07/2023**	**27/07/2023**		

.: Lista de CPV's

Código	Descrição
79800000-2	Serviços de impressão e afins

.: Lista de Compromissos

Nº Sequencial	Serviço Requisitante	Documento	Valor
15042	01 - Administração Autarquica	CONTRATO: contrato 26/2020	68 111,62

.: Lista de Pagamentos

Classificações Orçamentais			Data do primeiro pagam.	Pagament. no ano [N]	Pag.previst. até final do ano [N]	Pagament. acumulad. até [N-1]	Pagamentos previstos para anos futuros				
Fonte Finan.	Rúbrica	Descrição					[N+1]	[N+2]	[N+3]	[N+4]	Anos seguintes
RP	D02	Aquisição de bens e serviços	09/10/2020	1 891,99	11 351,94	41 623,78	0,00	0,00	0,00	0,00	0,00

32	**508564212**	**2020-09-22**	**90 269,55**	**90 269,54**	**21/09/2023**	**21/09/2023**		

.: Lista de CPV's

Código	Descrição
77311000-3	Serviços de manutenção de jardins ornamentais e recreativos

.: Lista de Compromissos

Nº Sequencial	Serviço Requisitante	Documento	Valor
15191	01 - Administração Autarquica	CONTR.: 32/2020	90 269,55

.: Lista de Pagamentos

Classificações Orçamentais			Data do primeiro pagam.	Pagament. no ano [N]	Pag.previst. até final do ano [N]	Pagament. acumulad. até [N-1]	Pagamentos previstos para anos futuros				
Fonte Finan.	Rúbrica	Descrição					[N+1]	[N+2]	[N+3]	[N+4]	Anos seguintes
RP	D02	Aquisição de bens e serviços	03/12/2020	2 507,49	22 567,41	42 627,33	0,00	0,00	0,00	0,00	0,00

41	**510491596**	**2020-12-23**	**434 230,71**	**414 327,65**	**10/04/2023**	**10/04/2023**		

.: Lista de CPV's

Código	Descrição
45212300-9	Construção de edificios para usos culturais e artísticos

.: Lista de Compromissos

Nº Sequencial	Serviço Requisitante	Documento	Valor
15464	09 - SETOR OBRAS MUNICIPAIS	CONTRATO: 41/2020	414 327,65

.: Lista de Pagamentos

Classificações Orçamentais			Data do primeiro pagam.	Pagament. no ano [N]	Pag.previst. até final do ano [N]	Pagament. acumulad. até [N-1]	Pagamentos previstos para anos futuros				
Fonte Finan.	Rúbrica	Descrição					[N+1]	[N+2]	[N+3]	[N+4]	Anos seguintes
RP	D06	Aquisição de bens de capital	12/02/2021	0,00	151 708,18	255 598,03	0,00	0,00	0,00	0,00	0,00

Ano: 2023
Mês: Janeiro

Encargos Contratuais

Euros

Nº Contrato	NIF Fornecedor	Data de Celebração	Preço Base	Preço Contratual	Data de Conclusão (inicial)	Data de Conclusão (revista)	Visto Tribunal de Contas	
							Número do Registo	Data
4	**507159683**	**2021-02-25**	**29 166,71**	**27 597,12**	**31/12/2023**	**31/12/2023**		

.: Lista de CPV's

Código	Descrição
85147000-1	Serviços de medicina do trabalho

.: Lista de Compromissos

Nº Sequencial	Serviço Requisitante	Documento	Valor
15942	01 - Administração Autarquica	CONTRATO: 4/2021	29 345,13

.: Lista de Pagamentos

Classificações Orçamentais			Data do primeiro pagam.	Pagament. no ano [N]	Pag.previst. até final do ano [N]	Pagament. acumulad. até [N-1]	Pagamentos previstos para anos futuros				
Fonte Finan.	Rúbrica	Descrição					[N+1]	[N+2]	[N+3]	[N+4]	Anos seguintes
RP	D02	Aquisição de bens e serviços	23/08/2021	0,00	12 227,00	17 118,13	0,00	0,00	0,00	0,00	0,00

1	**515966550**	**2021-03-03**	**62 975,55**	**62 934,52**	**10/01/2022**	**10/01/2022**		

.: Lista de CPV's

Código	Descrição
45262620-3	Paredes de sustentação

.: Lista de Compromissos

Nº Sequencial	Serviço Requisitante	Documento	Valor
15719	09 - SETOR OBRAS MUNICIPAIS	CONTRATO: 3/2021	62 934,52

.: Lista de Pagamentos

Classificações Orçamentais			Data do primeiro pagam.	Pagament. no ano [N]	Pag.previst. até final do ano [N]	Pagament. acumulad. até [N-1]	Pagamentos previstos para anos futuros				
Fonte Finan.	Rúbrica	Descrição					[N+1]	[N+2]	[N+3]	[N+4]	Anos seguintes
RP	D06	Aquisição de bens de capital	11/10/2021	0,00	0,00	45 973,26	0,00	0,00	0,00	0,00	0,00

10	**502503661**	**2021-03-19**	**20 910,00**	**20 910,00**	**31/12/2021**	**31/12/2021**		

.: Lista de CPV's

Código	Descrição
73000000-2	Serviços de investigação e desenvolvimento e serviços de consultoria conexos

.: Lista de Compromissos

Nº Sequencial	Serviço Requisitante	Documento	Valor
16107	01 - Administração Autarquica	CONTRATO: 8/2021	20 910,00

.: Lista de Pagamentos

Classificações Orçamentais			Data do primeiro pagam.	Pagament. no ano [N]	Pag.previst. até final do ano [N]	Pagament. acumulad. até [N-1]	Pagamentos previstos para anos futuros				
Fonte Finan.	Rúbrica	Descrição					[N+1]	[N+2]	[N+3]	[N+4]	Anos seguintes
RP	D02	Aquisição de bens e serviços	22/06/2021	0,00	12 546,00	8 364,00	0,00	0,00	0,00	0,00	0,00

Nº Contrato	NIF Fornecedor	Data de Celebração	Preço Base	Preço Contratual	Data de Conclusão (inicial)	Data de Conclusão (revista)	Visto Tribunal de Contas	
							Número do Registo	Data
18	**500697370**	**2021-04-20**	**101 659,50**	**149 281,72**	**30/04/2024**	**30/04/2024**		

.: Lista de CPV's

Código	Descrição
09122100-1	Gás propano

.: Lista de Compromissos

Nº Sequencial	Serviço Requisitante	Documento	Valor
16249	07 - SETOR FINANCEIRO	CONTRATO: 18/2021	98 329,28
16250	07 - SETOR FINANCEIRO	CONTRATO: 18_Escolas/2021	50 952,45

.: Lista de Pagamentos

Classificações Orçamentais			Data do primeiro pagam.	Pagament. no ano [N]	Pag.previst. até final do ano [N]	Pagament. acumulad. até [N-1]	Pagamentos previstos para anos futuros				
Fonte Finan.	Rúbrica	Descrição					[N+1]	[N+2]	[N+3]	[N+4]	Anos seguintes
RP	D02	Aquisição de bens e serviços	08/10/2021	2 407,80	53 888,55	71 768,77	7 151,22	0,00	0,00	0,00	0,00

7	**509030807**	**2021-04-22**	**105 364,00**	**103 316,82**	**24/05/2023**	**24/05/2023**		

.: Lista de CPV's

Código	Descrição
45453100-8	Obras de recuperação

.: Lista de Compromissos

Nº Sequencial	Serviço Requisitante	Documento	Valor
16088	09 - SETOR OBRAS MUNICIPAIS	CONTRATO: 12/2021	103 316,82

.: Lista de Pagamentos

Classificações Orçamentais			Data do primeiro pagam.	Pagament. no ano [N]	Pag.previst. até final do ano [N]	Pagament. acumulad. até [N-1]	Pagamentos previstos para anos futuros				
Fonte Finan.	Rúbrica	Descrição					[N+1]	[N+2]	[N+3]	[N+4]	Anos seguintes
RP	D06	Aquisição de bens de capital	09/06/2021	0,00	68 582,74	34 734,08	0,00	0,00	0,00	0,00	0,00

19	**503465780**	**2021-04-30**	**30 750,00**	**30 750,00**	**29/06/2021**	**29/06/2021**		

.: Lista de CPV's

Código	Descrição
71240000-2	Serviços de arquitectura, engenharia e planeamento

.: Lista de Compromissos

Nº Sequencial	Serviço Requisitante	Documento	Valor
16315	09 - SETOR OBRAS MUNICIPAIS	CONTR.: 14/2021	30 750,00

.: Lista de Pagamentos

Classificações Orçamentais			Data do primeiro pagam.	Pagament. no ano [N]	Pag.previst. até final do ano [N]	Pagament. acumulad. até [N-1]	Pagamentos previstos para anos futuros				
Fonte Finan.	Rúbrica	Descrição					[N+1]	[N+2]	[N+3]	[N+4]	Anos seguintes
RP	D06	Aquisição de bens de capital	04/10/2021	0,00	15 375,00	15 375,00	0,00	0,00	0,00	0,00	0,00

Nº Contrato	NIF Fornecedor	Data de Celebração	Preço Base	Preço Contratual	Data de Conclusão (inicial)	Data de Conclusão (revista)	Visto Tribunal de Contas	
							Número do Registo	Data
17	**506034453**	**2021-05-19**	**2 032 169,43**	**1 571 805,94**	**05/01/2024**	**05/01/2024**	**1070/2021**	**11/11/2021**

.: Lista de CPV's

Código	Descrição
45111290-7	Obras de infra-estrutura para urbanização de terrenos

.: Lista de Compromissos

Nº Sequencial	Serviço Requisitante	Documento	Valor
16248	09 - SETOR OBRAS MUNICIPAIS	CONTRATO: 19/2021	1 571 805,97

.: Lista de Pagamentos

Classificações Orçamentais			Data do primeiro pagam.	Pagament. no ano [N]	Pag.previst. até final do ano [N]	Pagament. acumulad. até [N-1]	Pagamentos previstos para anos futuros				
Fonte Finan.	Rúbrica	Descrição					[N+1]	[N+2]	[N+3]	[N+4]	Anos seguintes
RP	D06	Aquisição de bens de capital	30/03/2022	11 011,28	916 653,37	542 590,28	0,00	0,00	0,00	0,00	0,00

23	**506034453**	**2021-05-26**	**235 860,57**	**210 157,33**	**30/12/2022**	**30/12/2022**		

.: Lista de CPV's

Código	Descrição
45421100-5	Instalação de portas e janelas e de componentes afins

.: Lista de Compromissos

Nº Sequencial	Serviço Requisitante	Documento	Valor
16370	09 - SETOR OBRAS MUNICIPAIS	CONTRATO: 20/2021	210 157,33

.: Lista de Pagamentos

Classificações Orçamentais			Data do primeiro pagam.	Pagament. no ano [N]	Pag.previst. até final do ano [N]	Pagament. acumulad. até [N-1]	Pagamentos previstos para anos futuros				
Fonte Finan.	Rúbrica	Descrição					[N+1]	[N+2]	[N+3]	[N+4]	Anos seguintes
RP	D06	Aquisição de bens de capital	23/09/2021	14 755,81	2 512,25	192 889,26	0,00	0,00	0,00	0,00	0,00

30	**500697370**	**2021-06-23**	**295 004,43**	**90 740,79**	**31/12/2024**	**31/12/2024**		

.: Lista de CPV's

Código	Descrição
09134100-8	Gasóleo

.: Lista de Compromissos

Nº Sequencial	Serviço Requisitante	Documento	Valor
16533	09 - SETOR OBRAS MUNICIPAIS	CONTRATO: 25_Lote 1/2021	89 699,19
16534	09 - SETOR OBRAS MUNICIPAIS	CONTRATO: 25_Lote 2/2021	204 263,64

.: Lista de Pagamentos

Classificações Orçamentais			Data do primeiro pagam.	Pagament. no ano [N]	Pag.previst. até final do ano [N]	Pagament. acumulad. até [N-1]	Pagamentos previstos para anos futuros				
Fonte Finan.	Rúbrica	Descrição					[N+1]	[N+2]	[N+3]	[N+4]	Anos seguintes
RP	D02	Aquisição de bens e serviços	15/07/2021	8 022,12	99 834,86	155 424,48	30 681,37	0,00	0,00	0,00	0,00

31	**500697370**	**2021-06-23**	**295 004,43**	**204 263,64**	**31/12/2024**	**31/12/2024**		

.: Lista de CPV's

Código	Descrição
09134100-8	Gasóleo

Nº Contrato	NIF Fornecedor	Data de Celebração	Preço Base	Preço Contratual	Data de Conclusão (inicial)	Data de Conclusão (revista)	Visto Tribunal de Contas	
							Número do Registo	Data
43	**515876313**	**2021-09-01**	**11 827,84**	**11 142,79**	**31/07/2022**	**31/07/2022**		

.: Lista de CPV's

Código	Descrição
15800000-6	Produtos alimentares diversos

.: Lista de Compromissos

Nº Sequencial	Serviço Requisitante	Documento	Valor
16868	10 - SETOR EDUCAÇÃO	CONTRATO: 38/2021	9 390,85

.: Lista de Pagamentos

Classificações Orçamentais			Data do primeiro pagam.	Pagament. no ano [N]	Pag.previst. até final do ano [N]	Pagament. acumulad. até [N-1]	Pagamentos previstos para anos futuros				
Fonte Finan.	Rúbrica	Descrição					[N+1]	[N+2]	[N+3]	[N+4]	Anos seguintes
RP	D02	Aquisição de bens e serviços	29/10/2021	0,00	0,00	9 390,85	0,00	0,00	0,00	0,00	0,00

46	**208727116**	**2021-09-08**	**18 131,28**	**15 941,39**	**31/07/2022**	**31/07/2022**		

.: Lista de CPV's

Código	Descrição
15300000-1	Fruta, produtos horticolas e produtos afins
15800000-6	Produtos alimentares diversos
39221110-1	Louça

.: Lista de Compromissos

Nº Sequencial	Serviço Requisitante	Documento	Valor
16902	10 - SETOR EDUCAÇÃO	CONTRATO: 37/2021	7 390,18

.: Lista de Pagamentos

Classificações Orçamentais			Data do primeiro pagam.	Pagament. no ano [N]	Pag.previst. até final do ano [N]	Pagament. acumulad. até [N-1]	Pagamentos previstos para anos futuros				
Fonte Finan.	Rúbrica	Descrição					[N+1]	[N+2]	[N+3]	[N+4]	Anos seguintes
RP	D02	Aquisição de bens e serviços	02/11/2021	0,00	0,00	7 390,18	0,00	0,00	0,00	0,00	0,00

42	**508750296**	**2021-11-09**	**65 714,70**	**65 699,86**	**30/05/2022**	**30/05/2022**		

.: Lista de CPV's

Código	Descrição
45231300-8	Construção de condutas para água e águas residuais

.: Lista de Compromissos

Nº Sequencial	Serviço Requisitante	Documento	Valor
16859	09 - SETOR OBRAS MUNICIPAIS	CONTRATO: 39/2021	65 699,86

.: Lista de Pagamentos

Classificações Orçamentais			Data do primeiro pagam.	Pagament. no ano [N]	Pag.previst. até final do ano [N]	Pagament. acumulad. até [N-1]	Pagamentos previstos para anos futuros				
Fonte Finan.	Rúbrica	Descrição					[N+1]	[N+2]	[N+3]	[N+4]	Anos seguintes
RP	D06	Aquisição de bens de capital	26/01/2022	0,00	0,00	57 215,62	0,00	0,00	0,00	0,00	0,00

Ano: 2023
Mês: Janeiro

Encargos Contratuais

Euros

Nº Contrato	NIF Fornecedor	Data de Celebração	Preço Base	Preço Contratual	Data de Conclusão (inicial)	Data de Conclusão (revista)	Visto Tribunal de Contas	
							Número do Registo	Data
53	**513349332**	**2021-12-21**	**17 023,20**	**17 023,20**	**31/12/2023**	**31/12/2023**		

.: Lista de CPV's

Código	Descrição
14410000-8	Sal-gema

.: Lista de Compromissos

Nº Sequencial	Serviço Requisitante	Documento	Valor
17275	01 - Administração Autarquica	CONTR.: 46/2021	17 023,20

.: Lista de Pagamentos

Classificações Orçamentais			Data do primeiro pagam.	Pagament. no ano [N]	Pag.previst. até final do ano [N]	Pagament. acumulad. até [N-1]	Pagamentos previstos para anos futuros				
Fonte Finan.	Rúbrica	Descrição					[N+1]	[N+2]	[N+3]	[N+4]	Anos seguintes
RP	D02	Aquisição de bens e serviços	08/02/2022	1 978,95	8 234,97	6 809,28	0,00	0,00	0,00	0,00	0,00

54	**500240000**	**2021-12-27**	**4 185,40**	**4 185,40**	**31/12/2022**	**31/12/2022**

.: Lista de CPV's

Código	Descrição
15800000-6	Produtos alimentares diversos

.: Lista de Compromissos

Nº Sequencial	Serviço Requisitante	Documento	Valor
17289	10 - SETOR EDUCAÇÃO	CONTRATO: 48 SRE/2021	1 861,27

.: Lista de Pagamentos

Classificações Orçamentais			Data do primeiro pagam.	Pagament. no ano [N]	Pag.previst. até final do ano [N]	Pagament. acumulad. até [N-1]	Pagamentos previstos para anos futuros				
Fonte Finan.	Rúbrica	Descrição					[N+1]	[N+2]	[N+3]	[N+4]	Anos seguintes
RP	D02	Aquisição de bens e serviços	10/02/2022	614,13	0,00	1 247,14	0,00	0,00	0,00	0,00	0,00

56	**502418826**	**2021-12-27**	**18 722,03**	**18 707,11**	**31/07/2022**	**31/07/2022**

.: Lista de CPV's

Código	Descrição
15800000-6	Produtos alimentares diversos

.: Lista de Compromissos

Nº Sequencial	Serviço Requisitante	Documento	Valor
17292	10 - SETOR EDUCAÇÃO	CONTRATO: 49/2021	18 707,11
17292	10 - SETOR EDUCAÇÃO	CONTRATO: 1/2022	-5 932,99

.: Lista de Pagamentos

Classificações Orçamentais			Data do primeiro pagam.	Pagament. no ano [N]	Pag.previst. até final do ano [N]	Pagament. acumulad. até [N-1]	Pagamentos previstos para anos futuros				
Fonte Finan.	Rúbrica	Descrição					[N+1]	[N+2]	[N+3]	[N+4]	Anos seguintes
RP	D02	Aquisição de bens e serviços	21/03/2022	0,00	0,00	12 774,12	0,00	0,00	0,00	0,00	0,00

Nº Contrato	NIF Fornecedor	Data de Celebração	Preço Base	Preço Contratual	Data de Conclusão (inicial)	Data de Conclusão (revista)	Visto Tribunal de Contas	
							Número do Registo	Data
57	**142316296**	**2021-12-29**	**16 920,00**	**16 920,00**	**31/12/2023**	**31/12/2023**		

.: Lista de CPV's

Código	Descrição
75110000-0	Serviços públicos gerais

.: Lista de Compromissos

Nº Sequencial	Serviço Requisitante	Documento	Valor
17306	01 - Administração Autarquica	CONTRATO: 50/2021	16 920,00

.: Lista de Pagamentos

Classificações Orçamentais			Data do primeiro pagam.	Pagament. no ano [N]	Pag.previst. até final do ano [N]	Pagament. acumulad. até [N-1]	Pagamentos previstos para anos futuros				
Fonte Finan.	Rúbrica	Descrição					[N+1]	[N+2]	[N+3]	[N+4]	Anos seguintes
RP	D011	Remunerações Certas e Permanentes	10/02/2022	705,00	8 648,00	7 567,00	0,00	0,00	0,00	0,00	0,00

58	**230186017**	**2021-12-29**	**8 460,00**	**8 460,00**	**31/12/2022**	**31/12/2022**

.: Lista de CPV's

Código	Descrição
80410000-1	Serviços escolares diversos

.: Lista de Compromissos

Nº Sequencial	Serviço Requisitante	Documento	Valor
17307	10 - SETOR EDUCAÇÃO	CONTR.: 51/2021	8 460,00

.: Lista de Pagamentos

Classificações Orçamentais			Data do primeiro pagam.	Pagament. no ano [N]	Pag.previst. até final do ano [N]	Pagament. acumulad. até [N-1]	Pagamentos previstos para anos futuros				
Fonte Finan.	Rúbrica	Descrição					[N+1]	[N+2]	[N+3]	[N+4]	Anos seguintes
RP	D011	Remunerações Certas e Permanentes	10/02/2022	893,00	0,00	7 567,00	0,00	0,00	0,00	0,00	0,00

59	**268150486**	**2021-12-29**	**17 786,98**	**17 786,98**	**31/12/2022**	**31/12/2022**

.: Lista de CPV's

Código	Descrição
79420000-4	Serviços relacionados com a gestão

.: Lista de Compromissos

Nº Sequencial	Serviço Requisitante	Documento	Valor
17308	01 - Administração Autarquica	CONTR.: 52/2021	17 786,98
17308	01 - Administração Autarquica	CONTR.: 4/2022	0,02

.: Lista de Pagamentos

Classificações Orçamentais			Data do primeiro pagam.	Pagament. no ano [N]	Pag.previst. até final do ano [N]	Pagament. acumulad. até [N-1]	Pagamentos previstos para anos futuros				
Fonte Finan.	Rúbrica	Descrição					[N+1]	[N+2]	[N+3]	[N+4]	Anos seguintes
RP	D011	Remunerações Certas e Permanentes	15/02/2022	1 180,98	301,27	16 304,75	0,00	0,00	0,00	0,00	0,00

Ano: 2023
Mês: Janeiro

Encargos Contratuais

Euros

Nº Contrato	NIF Fornecedor	Data de Celebração	Preço Base	Preço Contratual	Data de Conclusão (inicial)	Data de Conclusão (revista)	Visto Tribunal de Contas	
							Número do Registo	Data
1	**504761013**	**2022-01-07**	**16 826,40**	**15 985,08**	**06/01/2025**	**06/01/2025**		

.: Lista de CPV's

Código	Descrição
50111100-7	Serviços de gestão de frotas de veículos

.: Lista de Compromissos

Nº Sequencial	Serviço Requisitante	Documento	Valor
17471	01 - Administração Autarquica	CONTRATO: 8/2022	15 985,08

.: Lista de Pagamentos

Classificações Orçamentais			Data do primeiro pagam.	Pagament. no ano [N]	Pag.previst. até final do ano [N]	Pagament. acumulad. até [N-1]	Pagamentos previstos para anos futuros				
Fonte Finan.	Rúbrica	Descrição					[N+1]	[N+2]	[N+3]	[N+4]	Anos seguintes
RP	D02	Aquisição de bens e serviços	24/03/2022	420,66	6 450,11	3 785,95	5 328,36	0,00	0,00	0,00	0,00

2	**226430766**	**2022-01-07**	**8 460,00**	**8 460,00**	**06/01/2023**	**06/01/2023**

.: Lista de CPV's

Código	Descrição
75110000-0	Serviços públicos gerais

.: Lista de Compromissos

Nº Sequencial	Serviço Requisitante	Documento	Valor
17472	10 - SETOR EDUCAÇÃO	CONTRATO: 5/2022	8 460,00

.: Lista de Pagamentos

Classificações Orçamentais			Data do primeiro pagam.	Pagament. no ano [N]	Pag.previst. até final do ano [N]	Pagament. acumulad. até [N-1]	Pagamentos previstos para anos futuros				
Fonte Finan.	Rúbrica	Descrição					[N+1]	[N+2]	[N+3]	[N+4]	Anos seguintes
RP	D011	Remunerações Certas e Permanentes	11/02/2022	987,00	0,00	7 402,50	0,00	0,00	0,00	0,00	0,00

6	**504284452**	**2022-02-09**	**23 616,00**	**23 616,00**	**08/02/2024**	**08/02/2024**

.: Lista de CPV's

Código	Descrição
79341000-6	Serviços de publicidade

.: Lista de Compromissos

Nº Sequencial	Serviço Requisitante	Documento	Valor
17637	01 - Administração Autarquica	CONTRATO: 11/2022	23 616,00

.: Lista de Pagamentos

Classificações Orçamentais			Data do primeiro pagam.	Pagament. no ano [N]	Pag.previst. até final do ano [N]	Pagament. acumulad. até [N-1]	Pagamentos previstos para anos futuros				
Fonte Finan.	Rúbrica	Descrição					[N+1]	[N+2]	[N+3]	[N+4]	Anos seguintes
RP	D02	Aquisição de bens e serviços	30/03/2022	984,00	11 808,00	9 840,00	984,00	0,00	0,00	0,00	0,00

Ano: 2023
Mês: Janeiro

Encargos Contratuais

Euros

Nº Contrato	NIF Fornecedor	Data de Celebração	Preço Base	Preço Contratual	Data de Conclusão (inicial)	Data de Conclusão (revista)	Visto Tribunal de Contas	
							Número do Registo	Data
80	**506034453**	**2022-03-24**	**235 860,57**	**42 159,65**	**30/12/2022**	**30/12/2022**		

.: Lista de CPV's

Código	Descrição
45421100-5	Instalação de portas e janelas e de componentes afins

.: Lista de Compromissos

Nº Sequencial	Serviço Requisitante	Documento	Valor
17783	09 - SETOR OBRAS MUNICIPAIS	CONTRATO: 14 TC/2022	42 159,65

.: Lista de Pagamentos

Classificações Orçamentais			Data do primeiro pagam.	Pagament. no ano [N]	Pag.previst. até final do ano [N]	Pagament. acumulad. até [N-1]	Pagamentos previstos para anos futuros				
Fonte Finan.	Rúbrica	Descrição					[N+1]	[N+2]	[N+3]	[N+4]	Anos seguintes
RP	D06	Aquisição de bens de capital	02/06/2022	13 949,61	4 198,48	24 011,56	0,00	0,00	0,00	0,00	0,00

9	**504615947**	**2022-04-04**	**116 850,00**	**104 847,91**	**03/04/2025**	**03/04/2025**

.: Lista de CPV's

Código	Descrição
64200000-8	Serviços de telecomunicações

.: Lista de Compromissos

Nº Sequencial	Serviço Requisitante	Documento	Valor
17834	01 - Administração Autarquica	CONTRATO: 17/2022	104 847,91

.: Lista de Pagamentos

Classificações Orçamentais			Data do primeiro pagam.	Pagament. no ano [N]	Pag.previst. até final do ano [N]	Pagament. acumulad. até [N-1]	Pagamentos previstos para anos futuros				
Fonte Finan.	Rúbrica	Descrição					[N+1]	[N+2]	[N+3]	[N+4]	Anos seguintes
RP	D02	Aquisição de bens e serviços	29/07/2022	1 803,80	55 053,09	4 304,39	34 949,30	8 737,33	0,00	0,00	0,00

12	**504040626**	**2022-05-09**	**23 985,00**	**23 985,00**	**24/05/2022**	**24/05/2022**

.: Lista de CPV's

Código	Descrição
98300000-6	Serviços diversos

.: Lista de Compromissos

Nº Sequencial	Serviço Requisitante	Documento	Valor
17972	01 - Administração Autarquica	CONTRATO: 22/2022	23 985,00

.: Lista de Pagamentos

Classificações Orçamentais			Data do primeiro pagam.	Pagament. no ano [N]	Pag.previst. até final do ano [N]	Pagament. acumulad. até [N-1]	Pagamentos previstos para anos futuros				
Fonte Finan.	Rúbrica	Descrição					[N+1]	[N+2]	[N+3]	[N+4]	Anos seguintes
RP	D02	Aquisição de bens e serviços	17/05/2023	0,00	23 985,00	0,00	0,00	0,00	0,00	0,00	0,00

Ano: 2023
Mês: Janeiro

Encargos Contratuais

Euros

Nº Contrato	NIF Fornecedor	Data de Celebração	Preço Base	Preço Contratual	Data de Conclusão (inicial)	Data de Conclusão (revista)	Visto Tribunal de Contas	
							Número do Registo	Data
14	**500697370**	**2022-05-12**	**25 370,80**	**20 516,02**	**31/12/2024**	**31/12/2024**		

.: Lista de CPV's

Código	Descrição
09132000-3	Gasolina

.: Lista de Compromissos

Nº Sequencial	Serviço Requisitante	Documento	Valor
17983	07 - SETOR FINANCEIRO	CONTRATO: 21/2022	19 047,60

.: Lista de Pagamentos

Classificações Orçamentais			Data do primeiro pagam.	Pagament. no ano [N]	Pag.previst. até final do ano [N]	Pagament. acumulad. até [N-1]	Pagamentos previstos para anos futuros				
Fonte Finan.	Rúbrica	Descrição					[N+1]	[N+2]	[N+3]	[N+4]	Anos seguintes
RP	D02	Aquisição de bens e serviços	28/06/2022	1 609,76	6 948,81	10 353,86	0,00	0,00	0,00	0,00	0,00

20	**510669573**	**2022-06-15**	**16 721,85**	**16 721,85**	**20/06/2022**	**20/06/2022**		

.: Lista de CPV's

Código	Descrição
79956000-0	Serviços de organização de feiras e exposições

.: Lista de Compromissos

Nº Sequencial	Serviço Requisitante	Documento	Valor
18174	01 - Administração Autarquica	DSP: 26_SRE/2022	16 721,85

.: Lista de Pagamentos

Classificações Orçamentais			Data do primeiro pagam.	Pagament. no ano [N]	Pag.previst. até final do ano [N]	Pagament. acumulad. até [N-1]	Pagamentos previstos para anos futuros				
Fonte Finan.	Rúbrica	Descrição					[N+1]	[N+2]	[N+3]	[N+4]	Anos seguintes
RP	D02	Aquisição de bens e serviços	03/03/2023	0,00	16 721,85	0,00	0,00	0,00	0,00	0,00	0,00

21	**226878228**	**2022-07-14**	**30 772,70**	**30 980,20**	**10/01/2023**	**10/01/2023**		

.: Lista de CPV's

Código	Descrição
45215400-1	Obras relacionadas com cemitérios

.: Lista de Compromissos

Nº Sequencial	Serviço Requisitante	Documento	Valor
18270	09 - SETOR OBRAS MUNICIPAIS	CONTRATO: 30/2022	30 760,25

.: Lista de Pagamentos

Classificações Orçamentais			Data do primeiro pagam.	Pagament. no ano [N]	Pag.previst. até final do ano [N]	Pagament. acumulad. até [N-1]	Pagamentos previstos para anos futuros				
Fonte Finan.	Rúbrica	Descrição					[N+1]	[N+2]	[N+3]	[N+4]	Anos seguintes
RP	D06	Aquisição de bens de capital	20/09/2022	0,00	17 825,81	12 934,44	0,00	0,00	0,00	0,00	0,00

Ano: 2023
Mês: Janeiro

Encargos Contratuais

Euros

Nº Contrato	NIF Fornecedor	Data de Celebração	Preço Base	Preço Contratual	Data de Conclusão (inicial)	Data de Conclusão (revista)	Visto Tribunal de Contas	
							Número do Registo	Data
23	**506034453**	**2022-07-27**	**235 860,57**	**14 248,52**	**30/12/2022**	**30/12/2022**		

.: Lista de CPV's

Código	Descrição
45421100-5	Instalação de portas e janelas e de componentes afins

.: Lista de Compromissos

Nº Sequencial	Serviço Requisitante	Documento	Valor
18448	09 - SETOR OBRAS MUNICIPAIS	CONTRATO: 31 TC/2022	14 248,52

.: Lista de Pagamentos

Classificações Orçamentais			Data do primeiro pagam.	Pagament. no ano [N]	Pag.previst. até final do ano [N]	Pagament. acumulad. até [N-1]	Pagamentos previstos para anos futuros				
Fonte Finan.	Rúbrica	Descrição					[N+1]	[N+2]	[N+3]	[N+4]	Anos seguintes
RP	D06	Aquisição de bens de capital	13/01/2023	12 629,37	1 619,15	0,00	0,00	0,00	0,00	0,00	0,00

24	**514809426**	**2022-07-27**	**15 375,00**	**15 338,10**	**31/12/2022**	**31/12/2022**		

.: Lista de CPV's

Código	Descrição
71351914-3	Serviços arqueológicos

.: Lista de Compromissos

Nº Sequencial	Serviço Requisitante	Documento	Valor
18451	09 - SETOR OBRAS MUNICIPAIS	CONTRATO: 35/2022	15 338,10

.: Lista de Pagamentos

Classificações Orçamentais			Data do primeiro pagam.	Pagament. no ano [N]	Pag.previst. até final do ano [N]	Pagament. acumulad. até [N-1]	Pagamentos previstos para anos futuros				
Fonte Finan.	Rúbrica	Descrição					[N+1]	[N+2]	[N+3]	[N+4]	Anos seguintes
RP	D06	Aquisição de bens de capital	21/10/2022	0,00	6 135,24	9 202,86	0,00	0,00	0,00	0,00	0,00

25	**516360051**	**2022-08-02**	**23 247,00**	**23 062,50**	**31/12/2022**	**31/12/2022**		

.: Lista de CPV's

Código	Descrição
79417000-0	Serviços de consultoria em matéria de segurança

.: Lista de Compromissos

Nº Sequencial	Serviço Requisitante	Documento	Valor
18481	01 - Administração Autarquica	CONTRATO: 36/2022	23 062,50

.: Lista de Pagamentos

Classificações Orçamentais			Data do primeiro pagam.	Pagament. no ano [N]	Pag.previst. até final do ano [N]	Pagament. acumulad. até [N-1]	Pagamentos previstos para anos futuros				
Fonte Finan.	Rúbrica	Descrição					[N+1]	[N+2]	[N+3]	[N+4]	Anos seguintes
RP	D02	Aquisição de bens e serviços	03/05/2023	0,00	23 062,51	0,00	0,00	0,00	0,00	0,00	0,00

Nº Contrato	NIF Fornecedor	Data de Celebração	Preço Base	Preço Contratual	Data de Conclusão (inicial)	Data de Conclusão (revista)	Visto Tribunal de Contas	
							Número do Registo	Data
26	**502994517**	**2022-08-04**	**3 075,00**	**7 320,96**	**31/07/2023**	**31/07/2023**		

.: Lista de CPV's

Código	Descrição
50000000-5	Serviços de reparação e manutenção

.: Lista de Compromissos

Nº Sequencial	Serviço Requisitante	Documento	Valor
18510	09 - SETOR OBRAS MUNICIPAIS	CONTRATO: 32./2022	7 320,96

.: Lista de Pagamentos

Classificações Orçamentais			Data do primeiro pagam.	Pagament. no ano [N]	Pag.previst. até final do ano [N]	Pagament. acumulad. até [N-1]	Pagamentos previstos para anos futuros				
Fonte Finan.	Rúbrica	Descrição					[N+1]	[N+2]	[N+3]	[N+4]	Anos seguintes
RP	D02	Aquisição de bens e serviços	14/09/2022	0,00	4 270,56	3 050,40	0,00	0,00	0,00	0,00	0,00

36	**505261898**	**2022-10-27**	**1 758,90**	**24 354,00**	**31/12/2024**	**31/12/2024**

.: Lista de CPV's

Código	Descrição
79412000-5	Serviços de consultoria em matéria de gestão financeira

.: Lista de Compromissos

Nº Sequencial	Serviço Requisitante	Documento	Valor
18924	07 - SETOR FINANCEIRO	CONTRATO: 42/2022	24 354,00

.: Lista de Pagamentos

Classificações Orçamentais			Data do primeiro pagam.	Pagament. no ano [N]	Pag.previst. até final do ano [N]	Pagament. acumulad. até [N-1]	Pagamentos previstos para anos futuros				
Fonte Finan.	Rúbrica	Descrição					[N+1]	[N+2]	[N+3]	[N+4]	Anos seguintes
RP	D02	Aquisição de bens e serviços	29/12/2022	0,00	12 177,00	1 758,90	10 418,10	0,00	0,00	0,00	0,00

40	**122289005**	**2022-11-30**	**2 041,80**	**24 501,60**	**31/12/2023**	**31/12/2023**

.: Lista de CPV's

Código	Descrição
79110000-8	Serviços de assessoria e representação jurídicas

.: Lista de Compromissos

Nº Sequencial	Serviço Requisitante	Documento	Valor
19100	01 - Administração Autarquica	CONTRATO: 48/2022	24 501,60

.: Lista de Pagamentos

Classificações Orçamentais			Data do primeiro pagam.	Pagament. no ano [N]	Pag.previst. até final do ano [N]	Pagament. acumulad. até [N-1]	Pagamentos previstos para anos futuros				
Fonte Finan.	Rúbrica	Descrição					[N+1]	[N+2]	[N+3]	[N+4]	Anos seguintes
RP	D02	Aquisição de bens e serviços	12/04/2023	0,00	24 501,60	0,00	0,00	0,00	0,00	0,00	0,00

Nº Contrato	NIF Fornecedor	Data de Celebração	Preço Base	Preço Contratual	Data de Conclusão (inicial)	Data de Conclusão (revista)	Visto Tribunal de Contas	
							Número do Registo	Data
41	**223197157**	**2022-11-30**	**1 877,46**	**22 529,52**	**31/12/2023**	**31/12/2023**		

.: Lista de CPV's

Código	Descrição
75110000-0	Serviços públicos gerais

.: Lista de Compromissos

Nº Sequencial	Serviço Requisitante	Documento	Valor
19101	01 - Administração Autarquica	CONTRATO: 47/2022	22 529,52

.: Lista de Pagamentos

Classificações Orçamentais			Data do primeiro pagam.	Pagament. no ano [N]	Pag.previst. até final do ano [N]	Pagament. acumulad. até [N-1]	Pagamentos previstos para anos futuros				
Fonte Finan.	Rúbrica	Descrição					[N+1]	[N+2]	[N+3]	[N+4]	Anos seguintes
RP	D011	Remunerações Certas e Permanentes	11/01/2023	1 526,39	20 652,06	0,00	0,00	0,00	0,00	0,00	0,00

43	**509751555**	**2022-12-05**	**47 109,00**	**46 985,51**	**06/01/2023**	**06/01/2023**		

.: Lista de CPV's

Código	Descrição
37535200-9	Equipamento para áreas de recreação

.: Lista de Compromissos

Nº Sequencial	Serviço Requisitante	Documento	Valor
19114	01 - Administração Autarquica	CONTR.: 45/2022	46 985,51

.: Lista de Pagamentos

Classificações Orçamentais			Data do primeiro pagam.	Pagament. no ano [N]	Pag.previst. até final do ano [N]	Pagament. acumulad. até [N-1]	Pagamentos previstos para anos futuros				
Fonte Finan.	Rúbrica	Descrição					[N+1]	[N+2]	[N+3]	[N+4]	Anos seguintes
RP	D02	Aquisição de bens e serviços	10/02/2023	0,00	46 985,51	0,00	0,00	0,00	0,00	0,00	0,00

44	**504284630**	**2022-12-22**	**7 749,00**	**15 375,00**	**28/02/2023**	**28/02/2023**		

.: Lista de CPV's

Código	Descrição
71240000-2	Serviços de arquitectura, engenharia e planeamento

.: Lista de Compromissos

Nº Sequencial	Serviço Requisitante	Documento	Valor
19215	09 - SETOR OBRAS MUNICIPAIS	CONTRATO: 53/2022	15 375,00

.: Lista de Pagamentos

Classificações Orçamentais			Data do primeiro pagam.	Pagament. no ano [N]	Pag.previst. até final do ano [N]	Pagament. acumulad. até [N-1]	Pagamentos previstos para anos futuros				
Fonte Finan.	Rúbrica	Descrição					[N+1]	[N+2]	[N+3]	[N+4]	Anos seguintes
RP	D06	Aquisição de bens de capital	27/04/2023	0,00	15 375,00	0,00	0,00	0,00	0,00	0,00	0,00

Ano: 2023
Mês: Janeiro

Encargos Contratuais

Euros

Nº Contrato	NIF Fornecedor	Data de Celebração	Preço Base	Preço Contratual	Data de Conclusão (inicial)	Data de Conclusão (revista)	Visto Tribunal de Contas	
							Número do Registo	Data
45	**500940231**	**2022-12-28**	**1,00**	**24 177,84**	**31/12/2023**	**31/12/2023**		

.: Lista de CPV's

Código	Descrição
66510000-8	Serviços de seguros

.: Lista de Compromissos

Nº Sequencial	Serviço Requisitante	Documento	Valor
19328	09 - SETOR OBRAS MUNICIPAIS	CONTRATO: 54/2022	24 177,84

.: Lista de Pagamentos

Classificações Orçamentais			Data do primeiro pagam.	Pagament. no ano [N]	Pag.previst. até final do ano [N]	Pagament. acumulad. até [N-1]	Pagamentos previstos para anos futuros				
Fonte Finan.	Rúbrica	Descrição					[N+1]	[N+2]	[N+3]	[N+4]	Anos seguintes
RP	D02	Aquisição de bens e serviços	11/01/2023	5 376,05	18 833,00	0,00	0,00	0,00	0,00	0,00	0,00

1	**508954126**	**2023-01-09**	**15 744,00**	**15 744,00**	**20/01/2023**	**20/01/2023**		

.: Lista de CPV's

Código	Descrição
75110000-0	Serviços públicos gerais

.: Lista de Compromissos

Nº Sequencial	Serviço Requisitante	Documento	Valor
19417	01 - Administração Autarquica	CONTRATO: 2/2023	15 744,00

.: Lista de Pagamentos

Classificações Orçamentais			Data do primeiro pagam.	Pagament. no ano [N]	Pag.previst. até final do ano [N]	Pagament. acumulad. até [N-1]	Pagamentos previstos para anos futuros				
Fonte Finan.	Rúbrica	Descrição					[N+1]	[N+2]	[N+3]	[N+4]	Anos seguintes
RP	D02	Aquisição de bens e serviços	16/02/2023	0,00	15 744,00	0,00	0,00	0,00	0,00	0,00	0,00

3	**504273841**	**2023-01-19**	**34 966,12**	**36 838,50**	**24/01/2024**	**24/01/2024**		

.: Lista de CPV's

Código	Descrição
09135100-5	Combustível para aquecimento

.: Lista de Compromissos

Nº Sequencial	Serviço Requisitante	Documento	Valor
19470	09 - SETOR OBRAS MUNICIPAIS	CONTRATO: 4/2023	36 838,50

.: Lista de Pagamentos

Classificações Orçamentais			Data do primeiro pagam.	Pagament. no ano [N]	Pag.previst. até final do ano [N]	Pagament. acumulad. até [N-1]	Pagamentos previstos para anos futuros				
Fonte Finan.	Rúbrica	Descrição					[N+1]	[N+2]	[N+3]	[N+4]	Anos seguintes
RP	D02	Aquisição de bens e serviços	13/03/2023	0,00	33 154,65	0,00	3 683,85	0,00	0,00	0,00	0,00

Ano: 2023
Mês: Janeiro

Encargos Contratuais

Euros

Nº Contrato	NIF Fornecedor	Data de Celebração	Preço Base	Preço Contratual	Data de Conclusão (inicial)	Data de Conclusão (revista)	Visto Tribunal de Contas	
							Número do Registo	Data
4	**268150486**	**2023-01-19**	**19 485,41**	**19 485,41**	**31/12/2023**	**31/12/2023**		

.: Lista de CPV's

Código	Descrição
75110000-0	Serviços públicos gerais

.: Lista de Compromissos

Nº Sequencial	Serviço Requisitante	Documento	Valor
19471	07 - SETOR FINANCEIRO	CONTRATO: 3/2023	19 485,41

.: Lista de Pagamentos

Classificações Orçamentais			Data do primeiro pagam.	Pagament. no ano [N]	Pag.previst. até final do ano [N]	Pagament. acumulad. até [N-1]	Pagamentos previstos para anos futuros				
Fonte Finan.	Rúbrica	Descrição					[N+1]	[N+2]	[N+3]	[N+4]	Anos seguintes
RP	D011	Remunerações Certas e Permanentes	16/03/2023	0,00	19 485,41	0,00	0,00	0,00	0,00	0,00	0,00

Transferências e Subsídios concedidos

Município de Mêda

Ano: 2023

do periodo findo em 31 de Dezembro de 2023

Euros

Tipo de Despesa	Disposições Legais	Finalidade	Entidade Beneficiária	Despesas Orçamentadas	Despesas autorizadas	Despesas pagas	Despesas autorizadas e não pagas	Devolução ocorrida no exercicio	Observações
Transferências correntes									
040501 - Continente	Art.º 33 da Lei 75/2013	Comparticipação financeira - Protocolo	ADSI - AGÊNCIA PARA O DESENVOLVIMENTO DA SOCIEDADE DE INFORMAÇÃO E DO CONHECIMENTO	333 220,00	3 945,87	3 945,87	0,00	0,00	
040501 - Continente	Art.º 33 da Lei 75/2013	Comparticipação financeira	Associação de Desenvolvimento da Raia Histórica	333 220,00	18 000,00	18 000,00	0,00	0,00	
040501 - Continente	Art.º 33 da Lei 75/2013	Pagamento Quota	Associação de Desenvolvimento Turistico"Aldeias Históricas de Portugal"	333 220,00	3 600,00	3 600,00	0,00	0,00	
040501 - Continente	Artº.33 da Lei 75/2013	Comparticipação financeira	Associação de Municipios Cova da Beira	333 220,00	5 202,00	5 202,00	0,00	0,00	
040501 - Continente	Art. 33 da Lei 75/2013	Quota	Associação Nacional de Municípios Portugueses	333 220,00	4 819,25	4 819,25	0,00	0,00	
040501 - Continente	Artº 33 da Lei 75/2013	Comparticipação financeira	Comunidade Intermunicipal das Beiras e Serra da Estrela, CIM-BSE	333 220,00	7 209,43	7 209,43	0,00	0,00	
040501 - Continente	Art.º 33 da Lei 75/2013	Acordos de Execução	FREGUESIA DA BARREIRA	333 220,00	13 554,79	13 554,79	0,00	0,00	
040501 - Continente	Art.º 33 da Lei 75/2013	Acordos de Execução	Freguesia de Coriscada	333 220,00	13 396,48	13 396,48	0,00	0,00	
040501 - Continente	Art.º 33 da Lei 75/2013	Acordos de Execução	Freguesia de Longroiva	333 220,00	18 121,55	18 121,55	0,00	0,00	
040501 - Continente	Art.º 33 da Lei 75/2013	Acordos de Execução	Freguesia de Marialva	333 220,00	11 640,04	11 640,04	0,00	0,00	
040501 - Continente	Art.º 33 da Lei 75/2013	Acordos de Execução	FREGUESIA DE MÊDA, OUTEIRO DE GATOS E FONTELONGA	333 220,00	20 960,38	20 960,38	0,00	0,00	
040501 - Continente	Art.º 33 da Lei 75/2013	Acordos de Execução	Freguesia de Prova e Casteição	333 220,00	13 642,71	13 642,71	0,00	0,00	
040501 - Continente	Art.º 33 da Lei 75/2013	Acordos de Execução	FREGUESIA DE RANHADOS	333 220,00	13 435,42	13 435,42	0,00	0,00	
040501 - Continente	Art.º 33 da Lei 75/2013	Acordos de Execução	Freguesia do Aveloso	333 220,00	8 190,06	8 190,06	0,00	0,00	
040501 - Continente	Art.º 33 da Lei 75/2013	Acordos de Execução	Freguesia do Poço do Canto	333 220,00	10 762,66	10 762,66	0,00	0,00	
040501 - Continente	Art.º 33 da Lei 75/2013	Acordos de Execução	Freguesia do Rabaçal	333 220,00	10 123,19	10 123,19	0,00	0,00	
040501 - Continente	Art.º 33 da Lei 75/2013	Comparticipação financeira	Fundação Museu do Douro	333 220,00	2 383,50	2 383,50	0,00	0,00	
040501 - Continente	Art.º 33 da Lei 75/2013	Comparticipação financeira	TERRITORIOS DO COA - Associação de Desenvolvimento Regional	333 220,00	5 000,00	5 000,00	0,00	0,00	
040501 - Continente	Art.º 33 da Lei 75/2013	Acordos de Execução	União das Freguesias de Valflor,Carvalhal e Paipenela	333 220,00	16 172,71	16 172,71	0,00	0,00	
040701 - Instituições sem fins lucrativos	Art.º 33 da Lei 75/2013	Comparticipação financeira - IPSS	Associação de Beneficiência e Cultura de Outeiro de Gatos	450 290,32	5 000,00	5 000,00	0,00	0,00	
040701 - Instituições sem fins lucrativos	Art.º 33 da Lei 75/2013	Comparticipação financeira - IPSS	Associação de Melhoramentos e Desenvolvimento Social e Cultural da Barreira	450 290,32	5 000,00	5 000,00	0,00	0,00	
040701 - Instituições sem fins lucrativos	Art.º33 da Lei 75/2013	Quota	Associação de Municípios do Douro Superior de Fins Específicos	450 290,32	3 500,00	3 500,00	0,00	0,00	
040701 - Instituições sem fins lucrativos	Artº 33 da Lei 75/2013	Comparticipação financeira - protocolo	Associação Guarda Unida Desportiva Clube Guc	450 290,32	7 500,00	7 500,00	0,00	0,00	
040701 - Instituições sem fins lucrativos	Artº 33 da Lei 75/2013	Comparticipação financeira - EIP	Associação Humanitária dos Bombeiros Voluntários de Meda	450 290,32	40 534,89	40 534,89	0,00	0,00	
040701 - Instituições sem fins lucrativos	Artº 33 da Lei 75/2013	Comparticipação financeira - protocolo	Associação Portuguesa de Matilhas de Caça Maior	450 290,32	7 000,00	7 000,00	0,00	0,00	

NOTA: Os compromissos sem entidade não são contabilizados neste mapa.

Transferências e Subsídios concedidos

Ano: 2023

Município de Mêda

do período findo em 31 de Dezembro de 2023

Euros

Tipo de Despesa	Disposições Legais	Finalidade	Entidade Beneficiária	Despesas Orçamentadas	Despesas autorizadas	Despesas pagas	Despesas autorizadas e não pagas	Devolução ocorrida no exercício	Observações
Transferências correntes									
040701 - Instituições sem fins lucrativos	Artº.33 da Lei 75/2013	Comparticipação financeira - IPSS	Associação Social de Cultura e Recreio de Ranhados	450 290,32	5 000,00	5 000,00	0,00	0,00	
040701 - Instituições sem fins lucrativos	Art.º33 da Lei 75/2013	Comparticipação financeira	Centro Cultural e Recreativo de Meda	450 290,32	5 000,00	2 500,00	2 500,00	0,00	
040701 - Instituições sem fins lucrativos	Artº. 33 da Lei 75/2013	Comparticipação financeira	Centro Cultural e Recreativo de Meda	450 290,32	5 000,00	5 000,00	0,00	0,00	
040701 - Instituições sem fins lucrativos	Art.º 33 da Lei 75/2013	Comparticipação financeira - IPSS	Centro Social de Apoio a Idosos e Jovens da Freguesia da Coriscada	450 290,32	5 000,00	5 000,00	0,00	0,00	
040701 - Instituições sem fins lucrativos	Art.º33 da Lei 75/2013	Comparticipação financeira - IPSS	Centro Social e Paroquial do Aveloso	450 290,32	5 000,00	5 000,00	0,00	0,00	
040701 - Instituições sem fins lucrativos	Art.º 33 da Lei 75/2013	Comparticipação financeira - IPSS	Centro Social e Paroquial Solar Morgado	450 290,32	5 000,00	5 000,00	0,00	0,00	
040701 - Instituições sem fins lucrativos	Art.º 33 da Lei 75/2013	Comparticipação financeira - IPSS	Centro Social Paroquial da Prova	450 290,32	5 000,00	5 000,00	0,00	0,00	
040701 - Instituições sem fins lucrativos	Artº 33 da Lei 75/2013	Comparticipação financeira - IPSS	Centro Sócio Cultural da Coriscada	450 290,32	5 000,00	5 000,00	0,00	0,00	
040701 - Instituições sem fins lucrativos	Art.º 33 da Lei 75/2013	Comparticipação financeira - IPSS	Clube Desportivo, Recreativo de Solidariedade Social de Marialva	450 290,32	5 000,00	5 000,00	0,00	0,00	
040701 - Instituições sem fins lucrativos	Art.º 33 da Lei 75/2013	Comparticipação financeira - protocolo	Clube Escape Livre	450 290,32	2 000,00	2 000,00	0,00	0,00	
040701 - Instituições sem fins lucrativos	Art.º 33 da Lei 75/2013	Comparticipação financeira - protocolo	Comissão Vitivinícula Regional da Beira Interior	450 290,32	2 500,00	2 500,00	0,00	0,00	
040701 - Instituições sem fins lucrativos	Art.º 33 da Lei 75/2013	Comparticipação financeira - protocolo	Comissão Vitivinícula Regional da Beira Interior	450 290,32	12 500,00	12 500,00	0,00	0,00	
040701 - Instituições sem fins lucrativos	Art.º 33 da Lei 75/2013	Comparticipação financeira - protocolo	Federação Portuguesa de Ciclismo	450 290,32	4 000,00	4 000,00	0,00	0,00	
040701 - Instituições sem fins lucrativos	Art.º 33 da Lei 75/2013	Comparticipação financeira - protocolo	Freguesia de Marialva	450 290,32	5 000,00	5 000,00	0,00	0,00	
040701 - Instituições sem fins lucrativos	Artº.33 da Lei 75/2013	Comparticipação - Protocolo Oftalmologia	Fundação Álvaro Carvalho	450 290,32	19 250,00	19 250,00	0,00	0,00	
040701 - Instituições sem fins lucrativos	Art.º 33 da Lei 75/2013	Comparticipação financeira - IPSS	Instituto D.Maria do Carmo Lacerda Faria	450 290,32	5 000,00	5 000,00	0,00	0,00	
040701 - Instituições sem fins lucrativos	Art.º 33 da Lei 75/2013	Comparticipação financeira - protocolo	Mérito Destemido- Associação	450 290,32	5 000,00	5 000,00	0,00	0,00	
040701 - Instituições sem fins lucrativos	Artº 33 da Lei 73/2013	Apoio financeiro para execução do programa de desenvolvimento desportivo	Mérito Destemido- Associação	450 290,32	30 000,00	30 000,00	0,00	0,00	
040701 - Instituições sem fins lucrativos	Art.º 33 da Lei 75/2013	Comparticipação financeira - protocolo	Motoclube de Meda	450 290,32	1 600,00	1 600,00	0,00	0,00	
040701 - Instituições sem fins lucrativos	Art.º 33 da Lei 75/2013	Comparticipação financeira	Plataforma de Fotografia Ci.Clo	450 290,32	9 225,00	9 225,00	0,00	0,00	
040701 - Instituições sem fins lucrativos	Art.º 33 da Lei 75/2013	Comparticipação financeira	Rede de Judiarias de Portugal	450 290,32	1 500,00	1 500,00	0,00	0,00	
040701 - Instituições sem fins lucrativos	Art.º 33 da Lei 75/2013	Comparticipação financeira - protocolo	Santa Casa da Misericordia de Vila Nova de Foz Côa	450 290,32	607,00	607,00	0,00	0,00	
040701 - Instituições sem fins lucrativos	Artº 33 da Lei 75/2013	Comparticipação financeira - protocolo	Santa Casa de Misericórdia de Mêda	450 290,32	15 956,48	15 956,48	0,00	0,00	
040701 - Instituições sem fins lucrativos	Art.º 33 da Lei 75/2013	Comparticipação financeira - IPSS	Santa Casa de Misericórdia de Mêda	450 290,32	5 000,00	5 000,00	0,00	0,00	
040701 - Instituições sem fins lucrativos	Artº.33 da Lei 75/2013	Comparticipação financeira - IPSS	Santa Casa de Misericórdia de Mêda	450 290,32	80 000,00	42 418,82	37 581,18	0,00	

NOTA: Os compromissos sem entidade não são contabilizados neste mapa.

Transferências e Subsídios concedidos

Município de Mêda

Ano: 2023

do periodo findo em 31 de Dezembro de 2023

Euros

Tipo de Despesa	Disposições Legais	Finalidade	Entidade Beneficiária	Despesas Orçamentadas	Despesas autorizadas	Despesas pagas	Despesas autorizadas e não pagas	Devolução ocorrida no exercicio	Observações
Transferências correntes									
040701 - Instituições sem fins lucrativos	Artº 33 da Lei 73/2013	Apoio financeiro para a execução do programa de desenvolvimento desportivo	Sporting Clube de Meda	450 290,32	20 000,00	20 000,00	0,00	0,00	
040701 - Instituições sem fins lucrativos	Art.º 33 da Lei 75/2013	Comparticipação financeira - protocolo	Sporting Clube de Meda	450 290,32	36 000,00	36 000,00	0,00	0,00	
040701 - Instituições sem fins lucrativos	Art.º33 da Lei 75/2013	Comparticipação financeira - Protocolo	Sporting Clube de Meda	450 290,32	20 000,00	20 000,00	0,00	0,00	
040802 - Outras	Art.º 33 da Lei 75/2013	Apoio ao comércio local - quadra natalícia	3LV SUPERMERCADOS, LDA	113 036,01	200,00	200,00	0,00	0,00	
040802 - Outras	Art.º 33 da Lei 75/2013	Apoio ao comércio local - quadra natalícia	3LV SUPERMERCADOS, LDA	113 036,01	100,00	100,00	0,00	0,00	
040802 - Outras	Art.º 33 da Lei 75/2013	Apoio ao comércio local - quadra natalícia	3LV SUPERMERCADOS, LDA	113 036,01	450,00	450,00	0,00	0,00	
040802 - Outras	Art.º 33 da Lei 75/2013	Apoio ao comércio local - quadra natalícia	3LV SUPERMERCADOS, LDA	113 036,01	30,00	30,00	0,00	0,00	
040802 - Outras	Art.º 33 da Lei 75/2013	Apoio ao comércio local - quadra natalícia	3LV SUPERMERCADOS, LDA	113 036,01	20,00	20,00	0,00	0,00	
040802 - Outras	Art.º 33 da Lei 75/2013	Apoio ao comércio local - quadra natalícia	A ELECTRIFICADORA DE ARLINDO AUGUSTO MOREIRA RIBEIRO, Lda	113 036,01	100,00	100,00	0,00	0,00	
040802 - Outras	Art.º 33 da Lei 75/2013	Apoio ao comércio local - quadra natalícia	Adega Cooperativa de Meda, C.R.L.	113 036,01	10,00	10,00	0,00	0,00	
040802 - Outras	Art.º 33 da Lei 75/2013	Apoio ao comércio local - quadra natalícia	ADELAIDE DO CARMO MOREIRA PENEDA	113 036,01	100,00	100,00	0,00	0,00	
040802 - Outras	Art.º 33 da Lei 75/2013	Apoio ao comércio local - quadra natalícia	Aida Justina Valverde Canha Carvalho	113 036,01	100,00	100,00	0,00	0,00	
040802 - Outras	Artº 33 da Lei 75/2013	Atribuição de bolsas de estudo	Alexandra Marisa Granadeiro Massa	113 036,01	500,00	500,00	0,00	0,00	
040802 - Outras	Art.º 33 da Lei 75/2013	Apoio ao comércio local - quadra natalícia	ALFREDO GONÇALO LEITE SARAIVA	113 036,01	100,00	100,00	0,00	0,00	
040802 - Outras	Art.º 33 da Lei 75/2013	Apoio ao comércio local - quadra natalícia	ANA EMILIA DA SILVA FIGUEIREDO	113 036,01	200,00	200,00	0,00	0,00	
040802 - Outras	Art.º 33 da Lei 75/2013	Apoio ao comércio local - quadra natalícia	ANA EMILIA DA SILVA FIGUEIREDO	113 036,01	20,00	20,00	0,00	0,00	
040802 - Outras	Art.º 33 da Lei 75/2013	Apoio ao comércio local - quadra natalícia	ANA EMILIA DA SILVA FIGUEIREDO	113 036,01	40,00	40,00	0,00	0,00	
040802 - Outras	Art.º 33 da Lei 75/2013	Apoio financeiro aos bolseiros	Ana Francisca Pires Cardoso Rodrigues	113 036,01	52,20	52,20	0,00	0,00	
040802 - Outras	Artº 33 da Lei 75/2013	Atribuição de bolsas de estudo	Ana Francisca Pires Cardoso Rodrigues	113 036,01	500,00	500,00	0,00	0,00	
040802 - Outras	Art.º 33 da Lei 75/2013	Apoio financeiro aos bolseiros	Ana Francisca Pires Cardoso Rodrigues	113 036,01	68,40	68,40	0,00	0,00	
040802 - Outras	Artº 33 da Lei 75/2013	Atribuição de bolsas de estudo	Ana Raquel Lopes Lourenço	113 036,01	500,00	500,00	0,00	0,00	
040802 - Outras	Art.º 33 da Lei 75/2013	Apoio financeiro aos bolseiros	Ana Raquel Lopes Lourenço	113 036,01	63,10	63,10	0,00	0,00	
040802 - Outras	Art.º 33 da Lei 75/2013	Apoio financeiro aos bolseiros	Ana Raquel Lopes Lourenço	113 036,01	92,80	92,80	0,00	0,00	
040802 - Outras	Art.º 33 da Lei 75/2013	Apoio financeiro aos bolseiros	Ana Rita Machado Cardoso	113 036,01	45,00	45,00	0,00	0,00	
040802 - Outras	Art.º 33 da Lei 75/2013	Apoio financeiro aos bolseiros	Ana Rita Machado Cardoso	113 036,01	73,80	73,80	0,00	0,00	
040802 - Outras	Artº 33 da Lei 75/2013	Atribuição de bolsas de estudo	Ana Rita Machado Cardoso	113 036,01	500,00	500,00	0,00	0,00	

NOTA: Os compromissos sem entidade não são contabilizados neste mapa.

Transferências e Subsídios concedidos

Ano: 2023

Município de Mêda

do período findo em 31 de Dezembro de 2023

Euros

Tipo de Despesa	Disposições Legais	Finalidade	Entidade Beneficiária	Despesas Orçamentadas	Despesas autorizadas	Despesas pagas	Despesas autorizadas e não pagas	Devolução ocorrida no exercício	Observações
Transferências correntes									
040802 - Outras	Art.º 33 da Lei 75/2013	Apoio ao comércio local - quadra natalícia	ANDREIA FILIPA ALMEIDA LOPES	113 036,01	100,00	100,00	0,00	0,00	
040802 - Outras	Art. 33 da Lei 75/2013	Apoio financeiro aos bolseiros	BEATRIZ DE JESUS FORTUNATO SANTOS	113 036,01	148,89	148,89	0,00	0,00	
040802 - Outras	Artº 33 da Lei 75/2013	Atribuição de bolsas de estudo	BEATRIZ DE JESUS FORTUNATO SANTOS	113 036,01	500,00	500,00	0,00	0,00	
040802 - Outras	Art.º 33 da Lei 75/2013	Apoio financeiro aos bolseiros	BEATRIZ DE JESUS FORTUNATO SANTOS	113 036,01	105,39	105,39	0,00	0,00	
040802 - Outras	Art.º 33 da Lei 75/2013	Apoio ao comércio local - quadra natalícia	Beça & Rodrigues - Comércio e Turismo Lda	113 036,01	100,00	100,00	0,00	0,00	
040802 - Outras	Art.º 33 da Lei 75/2013	Apoio ao comércio local - quadra natalícia	BEIRAFORMA - Comércio de Equipamento de Informática, Lda	113 036,01	100,00	100,00	0,00	0,00	
040802 - Outras	Artº 33 da Lei 75/2013	Atribuição de bolsas de estudo	Bruno Miguel Silva Ribeiro	113 036,01	500,00	500,00	0,00	0,00	
040802 - Outras	Art.º 33 da Lei 75/2013	Apoio ao comércio local - quadra natalícia	Celeste Cruz Ambrósio, Lda	113 036,01	100,00	100,00	0,00	0,00	
040802 - Outras	Art.º 33 da Lei 75/2013	Apoio ao comércio local - quadra natalícia	CONSULTÓRIO MÉDICO DENTÁRIO - SAMPAIO E MELO, LDA.	113 036,01	100,00	100,00	0,00	0,00	
040802 - Outras	Art.º 33 da Lei 75/2013	Apoio ao comércio local - quadra natalícia	CRISTINA MARIA LOPES ANJOS	113 036,01	100,00	100,00	0,00	0,00	
040802 - Outras	Artº 33 da Lei 75/2013	Atribuição de bolsas de estudo	David Costa Morgado	113 036,01	500,00	500,00	0,00	0,00	
040802 - Outras	Artº 33 da Lei 75/2013	Atribuição de bolsas de estudo	Dinis Francisco Pimentel Lopes	113 036,01	500,00	500,00	0,00	0,00	
040802 - Outras	Art.º 33 da Lei 75/2013	Apoio ao comércio local - quadra natalícia	ELETROCAETANO, LDA.	113 036,01	100,00	100,00	0,00	0,00	
040802 - Outras	Artº 33 da Lei 75/2013	Atribuição de bolsas de estudo	FABIANA ALMEIDA RODRIGUES	113 036,01	500,00	500,00	0,00	0,00	
040802 - Outras	Artº 33 da Lei 75/2013	Atribuição de bolsas de estudo	FABIANA ALMEIDA RODRIGUES	113 036,01	500,00	500,00	0,00	0,00	
040802 - Outras	Art.º 33 da Lei 75/2013	Apoio ao comércio local - quadra natalícia	FARMÁCIA REBELO PEREIRA, LDA	113 036,01	100,00	100,00	0,00	0,00	
040802 - Outras	Artº 33 da Lei 75/2013	Atribuição de bolsas de estudo	FÁTIMA CRISTIANA BORDALO PIMENTEL	113 036,01	500,00	500,00	0,00	0,00	
040802 - Outras	Artº 33 da Lei 75/2013	Atribuição de bolsas de estudo	FERNANDA MÓNICA TRINDADE ABRUNHOSA	113 036,01	500,00	500,00	0,00	0,00	
040802 - Outras	Art.º 33 da Lei 75/2013	Apoio ao comércio local - quadra natalícia	Fernando Lourenço Cardoso Mediação de Seguros Unipessoal, Lda.	113 036,01	100,00	100,00	0,00	0,00	
040802 - Outras	Art.º 33 da Lei 75/2013	Apoio ao comércio local - quadra natalícia	Foto Rolman de José Francisco Pinheiro Lopes	113 036,01	300,00	300,00	0,00	0,00	
040802 - Outras	Art.º 33 da Lei 75/2013	Apoio ao comércio local - quadra natalícia	Gheorghe Dorin Matei - Prestação de Serviços Agrícolas, Unipessoal Lda	113 036,01	10,00	10,00	0,00	0,00	
040802 - Outras	Art.º 33 da Lei 75/2013	Apoio ao comércio local - quadra natalícia	Gheorghe Dorin Matei - Prestação de Serviços Agrícolas, Unipessoal Lda	113 036,01	100,00	100,00	0,00	0,00	
040802 - Outras	Art.º 33 da Lei 75/2013	Apoio ao comércio local - quadra natalícia	Gheorghe Dorin Matei - Prestação de Serviços Agrícolas, Unipessoal Lda	113 036,01	30,00	30,00	0,00	0,00	
040802 - Outras	Art.º 33 da Lei 75/2013	Apoio ao comércio local - quadra natalícia	Gheorghe Dorin Matei - Prestação de Serviços Agrícolas, Unipessoal Lda	113 036,01	30,00	30,00	0,00	0,00	

NOTA: Os compromissos sem entidade não são contabilizados neste mapa.

Transferências e Subsídios concedidos

Município de Mêda

Ano: 2023

do periodo findo em 31 de Dezembro de 2023

Euros

Tipo de Despesa	Disposições Legais	Finalidade	Entidade Beneficiária	Despesas Orçamentadas	Despesas autorizadas	Despesas pagas	Despesas autorizadas e não pagas	Devolução ocorrida no exercicio	Observações
Transferências correntes									
040802 - Outras	Art.º 33 da Lei 75/2013	Apoio ao comércio local - quadra natalícia	Goyamoto - Tenera e Pinto Lda	113 036,01	100,00	100,00	0,00	0,00	
040802 - Outras	Art.º 33 da Lei 75/2013	Apoio ao comércio local - quadra natalícia	HÉLDER JOSÉ CUSTÓIAS FONSECA	113 036,01	100,00	100,00	0,00	0,00	
040802 - Outras	Artº 33 da Lei 75/2013	Atribuição de bolsas de estudo	Hugo Luís Abrunhosa Lourenço	113 036,01	500,00	500,00	0,00	0,00	
040802 - Outras	Art.º 33 da Lei 75/2013	Apoio ao comércio local - quadra natalícia	JORGE MANUEL MONTÊS MORGADO	113 036,01	100,00	100,00	0,00	0,00	
040802 - Outras	Art.º 33 da Lei 75/2013	Apoio ao comércio local - quadra natalícia	JORGE TRIGO, UNIPESSOAL, Lda.	113 036,01	100,00	100,00	0,00	0,00	
040802 - Outras	Art.º 33 da Lei 75/2013	Apoio ao comércio local - quadra natalícia	JORGE TRIGO, UNIPESSOAL, Lda.	113 036,01	70,00	70,00	0,00	0,00	
040802 - Outras	Art.º 33 da Lei 75/2013	Apoio ao comércio local - quadra natalícia	José Maria Domingos Andrade	113 036,01	100,00	100,00	0,00	0,00	
040802 - Outras	Art.º 33 da Lei 75/2013	Apoio ao comércio local - quadra natalícia	José Maria Domingos Andrade	113 036,01	30,00	30,00	0,00	0,00	
040802 - Outras	Art.º 33 da Lei 75/2013	Apoio financeiro aos bolseiros	Lara da Silva Tavares	113 036,01	55,70	55,70	0,00	0,00	
040802 - Outras	Art.º 33 da Lei 75/2013	Apoio financeiro aos bolseiros	Lara da Silva Tavares	113 036,01	56,40	56,40	0,00	0,00	
040802 - Outras	Art.º 33 da Lei 75/2013	Apoio ao comércio local - quadra natalícia	Lisete de Fátima Morgado Ramos Rebelo	113 036,01	100,00	100,00	0,00	0,00	
040802 - Outras	Art.º 33 da Lei 75/2013	Apoio ao comércio local - quadra natalícia	LUCIANO AUGUSTO FERREIRA LOPES	113 036,01	100,00	100,00	0,00	0,00	
040802 - Outras	Art.º 33 da Lei 75/2013	Apoio financeiro aos bolseiros	Luis Filipe Lameirinhas Ramos	113 036,01	15,20	15,20	0,00	0,00	
040802 - Outras	Art.º 33 da Lei 75/2013	Apoio ao comércio local - quadra natalícia	Manuel António Rodrigues Rebelo, Lda	113 036,01	100,00	100,00	0,00	0,00	
040802 - Outras	Art.º 33 da Lei 75/2013	Apoio ao comércio local - quadra natalícia	Manuel António Rodrigues Rebelo, Lda	113 036,01	70,00	70,00	0,00	0,00	
040802 - Outras	Art.º 33 da Lei 75/2013	Apoio ao comércio local - quadra natalícia	Manuel Gomes Lourenço, Lda.	113 036,01	100,00	100,00	0,00	0,00	
040802 - Outras	Art.º 33 da Lei 75/2013	Apoio ao comércio local - quadra natalícia	Manuel Gomes Lourenço, Lda.	113 036,01	700,00	700,00	0,00	0,00	
040802 - Outras	Art.º 33 da Lei 75/2013	Apoio financeiro aos bolseiros	Marco António Abrunhosa Lopes	113 036,01	67,10	67,10	0,00	0,00	
040802 - Outras	Artº 33 da Lei 75/2013	Atribuição de bolsas de estudo	Marco António Abrunhosa Lopes	113 036,01	500,00	500,00	0,00	0,00	
040802 - Outras	Art.º 33 da Lei 75/2013	Apoio financeiro aos bolseiros	Marco António Abrunhosa Lopes	113 036,01	85,10	85,10	0,00	0,00	
040802 - Outras	Art.º 33 da Lei 75/2013	Apoio ao comércio local - quadra natalícia	Maria Albertina Filipe Vieira Soeiro	113 036,01	100,00	100,00	0,00	0,00	
040802 - Outras	Art.º 33 da Lei 75/2013	Apoio financeiro aos bolseiros	MARIA BEATRIZ SOBRAL LAMEIRINHAS	113 036,01	50,20	50,20	0,00	0,00	
040802 - Outras	Art.º 33 da Lei 75/2013	Apoio ao comércio local - quadra natalícia	MARIA DE LURDES PERDIGÃO FERREIRA	113 036,01	100,00	100,00	0,00	0,00	
040802 - Outras	Art.º 33 da Lei 75/2013	Apoio ao comércio local - quadra natalícia	Maria do Céu Costa Rodrigues Morgado	113 036,01	100,00	100,00	0,00	0,00	
040802 - Outras	Artº 33 da Lei 75/2013	Atribuição de bolsas de estudo	Maria Francisca Pimentel Lopes	113 036,01	500,00	500,00	0,00	0,00	
040802 - Outras	Art.º 33 da Lei 75/2013	Apoio ao comércio local - quadra natalícia	MARIA ISAURA GOMES LOURENÇO	113 036,01	100,00	100,00	0,00	0,00	
040802 - Outras	Art.º 33 da Lei 75/2013	Apoio ao comércio local - quadra natalícia	MARIA ISAURA GOMES LOURENÇO	113 036,01	30,00	30,00	0,00	0,00	
040802 - Outras	Art.º 33 da Lei 75/2013	Apoio ao comércio local - quadra natalícia	MARIA ISAURA GOMES LOURENÇO	113 036,01	60,00	60,00	0,00	0,00	

NOTA: Os compromissos sem entidade não são contabilizados neste mapa.

Transferências e Subsídios concedidos

Ano: 2023

Município de Mêda

do periodo findo em 31 de Dezembro de 2023

Euros

Tipo de Despesa	Disposições Legais	Finalidade	Entidade Beneficiária	Despesas Orçamentadas	Despesas autorizadas	Despesas pagas	Despesas autorizadas e não pagas	Devolução ocorrida no exercicio	Observações
Transferências correntes									
040802 - Outras	Art.º 33 da Lei 75/2013	Apoio ao comércio local - quadra natalícia	MARIA JUDITE MATIAS LEITE	113 036,01	100,00	100,00	0,00	0,00	
040802 - Outras	Artº 33 da Lei 75/2013	Atribuição de bolsas de estudo	Mariana Antunes Gonçalves	113 036,01	500,00	500,00	0,00	0,00	
040802 - Outras	Art.º 33 da Lei 75/2013	Apoio ao comércio local - quadra natalícia	MARIANA MAHA, UNIPESSOAL LDA	113 036,01	100,00	100,00	0,00	0,00	
040802 - Outras	Artº 33 da Lei 75/2013	Atribuição de bolsas de estudo	Mariana Mesquita Moreira	113 036,01	500,00	500,00	0,00	0,00	
040802 - Outras	Art.º 33 da Lei 75/2013	Apoio ao comércio local - quadra natalícia	MARYLENE RIBEIRO NETO	113 036,01	100,00	100,00	0,00	0,00	
040802 - Outras	Artº 33 da Lei 75/2013	Atribuição de bolsas de estudo	Matilde Maria Lameirinhas Lopes	113 036,01	500,00	500,00	0,00	0,00	
040802 - Outras	Artº. 33 da Lei 75/2013	Apoio financeiro aos bolseiros	Matilde Maria Lameirinhas Lopes	113 036,01	54,80	54,80	0,00	0,00	
040802 - Outras	Art.º 33 da Lei 75/2013	Apoio financeiro aos bolseiros	Melanie Loureiro Pires	113 036,01	38,00	38,00	0,00	0,00	
040802 - Outras	Artº 33 da Lei 75/2013	Atribuição de bolsas de estudo	Melanie Loureiro Pires	113 036,01	500,00	500,00	0,00	0,00	
040802 - Outras	Art.º 33 da Lei 75/2013	Apoio financeiro aos bolseiros	Melanie Loureiro Pires	113 036,01	22,40	22,40	0,00	0,00	
040802 - Outras	Art.º 33 da Lei 75/2013	Apoio ao comércio local - quadra natalícia	Michael Sousa Correia	113 036,01	100,00	100,00	0,00	0,00	
040802 - Outras	Artº 33 da Lei 75/2013	Atribuição de bolsas de estudo	Miguel Martins Carvalho	113 036,01	500,00	500,00	0,00	0,00	
040802 - Outras	Art.º 33 da Lei 75/2013	Apoio financeiro aos bolseiros	Mónica de Jesus Henriques	113 036,01	69,00	69,00	0,00	0,00	
040802 - Outras	Artº 33 da Lei 75/2013	Atribuição de bolsas de estudo	Mónica de Jesus Henriques	113 036,01	500,00	500,00	0,00	0,00	
040802 - Outras	Artº 33 da Lei 75/2013	Atribuição de bolsas de estudo	Mónica de Jesus Henriques	113 036,01	500,00	500,00	0,00	0,00	
040802 - Outras	Art.º 33 da Lei 75/2013	Apoio financeiro aos bolseiros	Mónica de Jesus Henriques	113 036,01	89,75	89,75	0,00	0,00	
040802 - Outras	Art.º 33 da Lei 75/2013	Apoio ao comércio local - quadra natalícia	Móveis Beirão de Júlio César Sobral Machado Beirão	113 036,01	100,00	100,00	0,00	0,00	
040802 - Outras	Art.º 33 da Lei 75/2013	Apoio ao comércio local - quadra natalícia	O MEU AGENTE - CONSULTOR DE SEGUROS, LDA.	113 036,01	100,00	100,00	0,00	0,00	
040802 - Outras	Art.º 33 da Lei 75/2013	Apoio ao comércio local - quadra natalícia	OPTICALIA - AVELINO OLIVEIRA & FILHOS, S. A.	113 036,01	90,00	90,00	0,00	0,00	
040802 - Outras	Art.º 33 da Lei 75/2013	Apoio ao comércio local - quadra natalícia	OPTICALIA - AVELINO OLIVEIRA & FILHOS, S. A.	113 036,01	100,00	100,00	0,00	0,00	
040802 - Outras	Art.º 33 da Lei 75/2013	Apoio ao comércio local - quadra natalícia	Ourivesaria Pereirinha de Moisés Pessoa Pereirinha	113 036,01	100,00	100,00	0,00	0,00	
040802 - Outras	Art.º 33 da Lei 75/2013	Apoio ao comércio local - quadra natalícia	Padaria e Pastelaria de Rosa Martinho & Amado, Lda	113 036,01	100,00	100,00	0,00	0,00	
040802 - Outras	Artº 33 da Lei 75/2013	Atribuição de bolsas de estudo	Patrícia Margarida Neves ambrósio	113 036,01	500,00	500,00	0,00	0,00	
040802 - Outras	Art.º 33 da Lei 75/2013	Apoio ao comércio local - quadra natalícia	PAULA CRISTINA BENIGNO CONSTANTE FERREIRA	113 036,01	100,00	100,00	0,00	0,00	
040802 - Outras	Art.º 33 da Lei 75/2013	Apoio ao comércio local - quadra natalícia	PAULA CRISTINA BENIGNO CONSTANTE FERREIRA	113 036,01	30,00	30,00	0,00	0,00	
040802 - Outras	Art.º 33 da Lei 75/2013	Apoio ao comércio local - quadra natalícia	Paulo Tenera, Unipessoal, Lda.	113 036,01	100,00	100,00	0,00	0,00	
040802 - Outras	Art.º 33 da Lei 75/2013	Apoio ao comércio local - quadra natalícia	PRYMUS - COMÉRCIO DE PRODUTOS ALIMENTARES, LDA	113 036,01	100,00	100,00	0,00	0,00	
040802 - Outras	Art.º 33 da Lei 75/2013	Apoio ao comércio local - quadra natalícia	Purificação de Jesus Gonzaga Calisto Froufe	113 036,01	100,00	100,00	0,00	0,00	
040802 - Outras	Art.º 33 da Lei 75/2013	Apoio ao comércio local - quadra natalícia	Ricardo Pereirinha Unipessoal Lda	113 036,01	100,00	100,00	0,00	0,00	

NOTA: Os compromissos sem entidade não são contabilizados neste mapa.

Transferências e Subsídios concedidos

Município de Mêda

Ano: 2023

do período findo em 31 de Dezembro de 2023

Euros

Tipo de Despesa	Disposições Legais	Finalidade	Entidade Beneficiária	Despesas Orçamentadas	Despesas autorizadas	Despesas pagas	Despesas autorizadas e não pagas	Devolução ocorrida no exercício	Observações
Transferências correntes									
040802 - Outras	Art.º 33 da Lei 75/2013	Apoio ao comércio local - quadra natalícia	Ricardo Pereirinha Unipessoal Lda	113 036,01	60,00	60,00	0,00	0,00	
040802 - Outras	Art.º 33 da Lei 75/2013	Apoio ao comércio local - quadra natalícia	Rosa Patricia Gomes Cardoso	113 036,01	100,00	100,00	0,00	0,00	
040802 - Outras	Artº 33 da Lei 75/2013	Atribuição de bolsas de estudo	RÚBEN MIGUEL BORDALO SOUSA	113 036,01	500,00	500,00	0,00	0,00	
040802 - Outras	Art.º 33 da Lei 75/2013	Apoio ao comércio local - quadra natalícia	Sandra Manuela Aranda Figueiredo Gomes	113 036,01	100,00	100,00	0,00	0,00	
040802 - Outras	Art.º 33 da Lei 75/2013	Apoio ao comércio local - quadra natalícia	SÉRGIO ALEXANDRE BRÁS DA SILVA	113 036,01	100,00	100,00	0,00	0,00	
040802 - Outras	Art.º 33 da Lei 75/2013	Apoio ao comércio local - quadra natalícia	Simone Elisabete Abrunhosa Lourenço	113 036,01	100,00	100,00	0,00	0,00	
040802 - Outras	Art.º 33 da Lei 75/2013	Apoio ao comércio local - quadra natalícia	SMOB - UNIPESSOAL LDA	113 036,01	250,00	250,00	0,00	0,00	
040802 - Outras	Art.º 33 da Lei 75/2013	Apoio ao comércio local - quadra natalícia	SMOB - UNIPESSOAL LDA	113 036,01	40,00	40,00	0,00	0,00	
040802 - Outras	Art.º 33 da Lei 75/2013	Apoio ao comércio local - quadra natalícia	SMOB - UNIPESSOAL LDA	113 036,01	70,00	70,00	0,00	0,00	
040802 - Outras	Art.º 33 da Lei 75/2013	Apoio financeiro aos bolseiros	Sofia Margarida Pinto Proença	113 036,01	20,80	20,80	0,00	0,00	
040802 - Outras	Art.º 33 da Lei 75/2013	Apoio financeiro aos bolseiros	Sofia Margarida Pinto Proença	113 036,01	70,80	70,80	0,00	0,00	
040802 - Outras	Art.º 33 da Lei 75/2013	Apoio ao comércio local - quadra natalícia	SUSETE LUZIA MARTINHO TRIGO	113 036,01	90,00	90,00	0,00	0,00	
040802 - Outras	Art.º 33 da Lei 75/2013	Apoio ao comércio local - quadra natalícia	SUSETE LUZIA MARTINHO TRIGO	113 036,01	500,00	500,00	0,00	0,00	
040802 - Outras	Art.º 33 da Lei 75/2013	Apoio financeiro aos bolseiros	Tiago Guilherme Lima Covas	113 036,01	93,50	93,50	0,00	0,00	
040802 - Outras	Art.º 33 da Lei 75/2013	Apoio financeiro aos bolseiros	Tiago Guilherme Lima Covas	113 036,01	96,19	96,19	0,00	0,00	
Total de Transferências correntes				**896 546,33**	**610 397,93**	**570 316,75**	**40 081,18**	**0,00**	
Transferências de capital									
080501 - Continente	Art.º 33 da Lei 75/2013	Comparticipação financeira - protocolo	ASSOCIAÇÃO BARREIR'ACTIVA	341 857,00	40 000,00	40 000,00	0,00	0,00	
080501 - Continente	Art.º 33 da Lei 75/2013	Comparticipação financeira - protocolo	Associação de Desenvolvimento Turistico"Aldeias Históricas de Portugal"	341 857,00	3 773,75	3 773,75	0,00	0,00	
080501 - Continente	Art.º 33 da Lei 75/2013	Comparticipação financeira	Centro Sócio Cultural da Coriscada	341 857,00	17 090,00	17 090,00	0,00	0,00	
080501 - Continente	Art.º 33 da Lei 75/2013	Comparticipação financeira - protocolo	FREGUESIA DA BARREIRA	341 857,00	4 626,90	4 626,90	0,00	0,00	
080501 - Continente	Art.º 33 da Lei 75/2013	Comparticipação financeira - protocolo	Freguesia de Coriscada	341 857,00	5 426,70	5 426,70	0,00	0,00	
080501 - Continente	Art.º 33 da Lei 75/2013	Comparticipação financeira - protocolo	Freguesia de Longroiva	341 857,00	8 552,80	8 552,80	0,00	0,00	
080501 - Continente	Art.º 33 da Lei 75/2013	Comparticipação financeira - protocolo	Freguesia de Marialva	341 857,00	4 019,00	4 019,00	0,00	0,00	
080501 - Continente	Art.º 33 da Lei 75/2013	Apoio financeiro para contrução de sanitários públicos e para a construção de um Centro de Apoio ao visitante	Freguesia de Marialva	341 857,00	30 000,00	20 000,00	10 000,00	0,00	

NOTA: Os compromissos sem entidade não são contabilizados neste mapa.

Transferências e Subsídios concedidos

Município de Mêda

Ano: 2023

do período findo em 31 de Dezembro de 2023

Euros

Tipo de Despesa	Disposições Legais	Finalidade	Entidade Beneficiária	Despesas Orçamentadas	Despesas autorizadas	Despesas pagas	Despesas autorizadas e não pagas	Devolução ocorrida no exercício	Observações
Transferências de capital									
080501 - Continente	Art.º 33 da Lei 75/2013	Comparticipação financeira - protocolo	FREGUESIA DE MÊDA, OUTEIRO DE GATOS E FONTELONGA	341 857,00	30 000,00	30 000,00	0,00	0,00	
080501 - Continente	Art.º 33 da Lei 75/2013	Comparticipação financeira - protocolo	FREGUESIA DE MÊDA, OUTEIRO DE GATOS E FONTELONGA	341 857,00	13 278,80	13 278,80	0,00	0,00	
080501 - Continente	Art.º 33 da Lei 75/2013	Comparticipação financeira - protocolo	Freguesia de Prova e Casteição	341 857,00	8 228,70	8 228,70	0,00	0,00	
080501 - Continente	Art.º 33 da Lei 75/2013	Comparticipação financeira - protocolo	FREGUESIA DE RANHADOS	341 857,00	5 286,25	5 286,25	0,00	0,00	
080501 - Continente	Art.º 33 da Lei 75/2013	Apoio financeiro para a beneficiação e valorização dos seus equipamentos	FREGUESIA DE RANHADOS	341 857,00	30 000,00	0,00	30 000,00	0,00	
080501 - Continente	Art.º 33 da Lei 75/2013	Comparticipação financeira - protocolo	Freguesia do Aveloso	341 857,00	4 066,70	4 066,70	0,00	0,00	
080501 - Continente	Art.º 33 da Lei 75/2013	Comparticipação financeira - protocolo	Freguesia do Poço do Canto	341 857,00	5 733,80	5 733,80	0,00	0,00	
080501 - Continente	Art.º 33 da Lei 75/2013	Comparticipação financeira - protocolo	Freguesia do Poço do Canto	341 857,00	20 000,00	20 000,00	0,00	0,00	
080501 - Continente	Art.º 33 da Lei 75/2013	Comparticipação financeira - protocolo	Freguesia do Rabaçal	341 857,00	45 000,00	40 000,00	5 000,00	0,00	
080501 - Continente	Art.º 33 da Lei 75/2013	Comparticipação financeira - protocolo	Freguesia do Rabaçal	341 857,00	4 420,63	4 420,63	0,00	0,00	
080501 - Continente	Art.º33 da Lei 75/2013	Comparticipação financeira - protocolo	TERRITORIOS DO COA - Associação de Desenvolvimento Regional	341 857,00	9 468,00	9 468,00	0,00	0,00	
080501 - Continente	Art.º 33 da Lei 75/2013	Comparticipação financeira - protocolo	União das Freguesias de Valflor,Carvalhal e Paipenela	341 857,00	9 010,85	9 010,85	0,00	0,00	
080701 - Instituições sem fins lucrativos	Art.º 33 da Lei 75/2013	Comparticipação financeira - protocolo	Associação Humanitária dos Bombeiros Voluntários de Meda	96 451,00	80 700,00	80 700,00	0,00	0,00	
Total de Transferências de capital				**438 308,00**	**378 682,88**	**333 682,88**	**45 000,00**	**0,00**	

NOTA: Os compromissos sem entidade não são contabilizados neste mapa.

Transferências e subsídios recebidos

Município de Mêda

Ano: 2023

Euros

Tipo de Receita	Disposições Legais (1)	Finalidade (2)	Entidade Financiadora (3)	Receita Prevista (4)	Receita Recebida (5)	Receita Prevista e não recebida (6) = (4) - (5)	Devolução ocorrida no exercicio (7)	Observações (8)
Transferências correntes								
060301 - Estado		Fundo Social Municipal	DGAL - Direcção-Geral das Autarquias Locais	83 536,00	83 536,00	0,00	0,00	
060301 - Estado		Participação IVA	DGAL - Direcção-Geral das Autarquias Locais	52 900,28	52 900,28	0,00	0,00	
060307 - Serviços e fundos autónomos		Fundo de Financiamento da Descentralização - Ação Social	DGAL - Direcção-Geral das Autarquias Locais	102 450,00	102 450,00	0,00	0,00	
060307 - Serviços e fundos autónomos		Fundo de Financiamento da descentralização - Cultura	DGAL - Direcção-Geral das Autarquias Locais	1 461,00	1 461,00	0,00	0,00	
060307 - Serviços e fundos autónomos		Fundo de financiamento da descentralização - Educação	DGAL - Direcção-Geral das Autarquias Locais	796 102,00	796 102,00	0,00	0,00	
060301 - Estado		Participação fixa IRS	DGAL - Direcção-Geral das Autarquias Locais	150 040,00	136 816,00	13 224,00	0,00	
060301 - Estado		Fundo de Equilíbrio Financeiro	DGAL - Direcção-Geral das Autarquias Locais	5 043 695,00	5 043 695,00	0,00	0,00	
060102 - Privadas		Renda - Eólicas	Eólica do Alto Douro, S. A.	47 184,46	47 184,46	0,00	0,00	
060307 - Serviços e fundos autónomos		Fundo Florestal	Instituto de Financiamento da Agricultura e Pescas,IP	13 979,00	13 979,00	0,00	0,00	
060309 - Serv.fund.autón.-Subsist.prot.fami		Programa CEI+	Instituto de Emprego e Formação Profissional - Centro de Emprego da Guarda	43 359,60	42 267,79	1 091,81	0,00	
060307 - Serviços e fundos autónomos		CPCJ - Crianças em risco	INSTITUTO DE SEGURANÇA SOCIAL, I.P.	9 977,52	9 977,52	0,00	0,00	
060307 - Serviços e fundos autónomos		Recenseamento Eleitoral	Ministério da Administração Interna	357,09	357,09	0,00	0,00	
Total de Transferências correntes				**6 345 041,95**	**6 330 726,14**	**14 315,81**	**0,00**	
Transferências de capital								
100307 - Estado-Particip.comunitária project.co-financiados		Participação Comunitária Projetos Co-Financiados	Agência Para o Desenvolvimento e Coesão, IP	589 423,63	589 423,63	0,00	0,00	
100307 - Estado-Particip.comunitária project.co-financiados		Plano Inovador de Combate ao Insucesso Escolar	Comunidade Intermunicipal das Beiras e Serra da Estrela, CIM-BSE	46 444,15	46 444,15	0,00	0,00	
100301 - Estado		Fundo de Equilíbrio Financeiro	DGAL - Direcção-Geral das Autarquias Locais	569 909,00	569 909,00	0,00	0,00	
100301 - Estado		Excedente - nº3 do artº 35 da Lei 73/2013 de 3 de setembro	DGAL - Direcção-Geral das Autarquias Locais	664 136,00	664 136,00	0,00	0,00	
100307 - Estado-Particip.comunitária project.co-financiados		Participação Comunitária Projetos Co-Financiados - Intempéries	DGAL - Direcção-Geral das Autarquias Locais	251 019,30	251 019,30	0,00	0,00	
100307 - Estado-Particip.comunitária project.co-financiados		Participação Comunitária Projetos Co-Financiados - Escola Longroiva	Instituto de Financiamento da Agricultura e Pescas,IP	68 645,26	68 645,26	0,00	0,00	
Total de Transferências de capital				**2 189 577,34**	**2 189 577,34**	**0,00**	**0,00**	

PRESTAÇÃO DE CONTAS
2023

OUTROS MAPAS E RELATÓRIOS

CÂMARA MUNICIPAL DE MEDA

Regulamento do Sistema de Controlo Interno do Município de Meda

Introdução

Com a entrada em vigor do Decreto-Lei n.º 54-A/99, de 22 de Fevereiro, que aprovou o Plano Oficial de Contabilidade das Autarquias Locais (POCAL), deu-se forma à reforma da administração financeira e das contas públicas no sector da administração autárquica.

Este processo teve início com o Decreto-Lei n.º 243/79, de 25 de Junho, que uniformizou a contabilidade das autarquias locais com a dos serviços públicos.

Posteriormente, surgiu o Decreto-Lei n.º 341/83, de 21 de Julho, com a obrigatoriedade da elaboração, aprovação e execução do plano de actividades e da utilização de uma classificação funcional para as despesas. Para regulamentar o diploma, já referido, é publicado o Decreto regulamentar n.º 92-C/84, de 28 de Dezembro , que veio definir normas de execução da contabilidade das autarquias locais, instituindo um sistema contabilístico na administração autárquica.

Com a publicação do Decreto–Lei n.º 232/97, de 3 de Setembro, Plano Oficial de Contabilidade Pública (POCP), criou-se um enquadramento de sistema de contas, cuja adaptação às autarquias locais está prevista não só naquele diploma, mas também na Lei n.º 42/98, de 6 de Agosto.

O POCAL pretende ser um instrumento de transparência contabilística e de apoio às autarquias locais que permitirá:

1) A disponibilidade de informação e controlo financeiro para os órgãos autárquicos;

2) O acompanhamento da execução orçamental numa perspectiva de caixa de compromissos;
3) Estabelecimento de regras e procedimentos específicos para a execução orçamental numa perspectiva de caixa de compromissos;
4) Modificação dos documentos previsionais para garantir a contabilidade com as regras definidas;
5) Retomar os princípios orçamentais estabelecidos na lei de enquadramento do Orçamento do Estado;
6) A maior racionalização possível das dotações aprovadas e de gestão de tesouraria;
7) Uma melhor uniformização de critérios de previsão, com o estabelecimento de regras para a elaboração do orçamento;
8) Obter os elementos indispensáveis ao cálculo dos agregados relevantes da contabilidade nacional;
9) Disponibilizar informação sobre a situação patrimonial de cada autarquia local;
10) Finalmente, visa-se a uniformização, normalização e simplificação da contabilidade.

Assim, ao abrigo do n.º 1 do artigo 11.º do Decreto-Lei n.º 54 –A/99, de 22 de Fevereiro, foi elaborado o presente Regulamento do Sistema de Controlo Interno:

TÍTULO I

Disposições preambulares

CAPÍTULO I

Princípios gerais

Artigo 1.º

Objectivos

O presente Regulamento visa regular, de forma eficaz, as actividades da autarquia e, dessa forma, pretende reforçar a confiança nas contas, registos e documentos de suporte e, de uma forma geral, a confiança de terceiros.

TÍTULO II

Dos documentos

CAPÍTULO II

Documentos previsionais

Artigo 2.º

Grandes opções do plano e orçamento

A autarquia adoptará como documentos previsionais as grandes opções do plano e orçamento.

Artigo 3.º

Grandes opções do plano

As grandes opções do plano definirão as linhas de desenvolvimento estratégico da autarquia englobando, sem prejuízo de outras, o Plano Plurianual de Investimentos, de horizonte móvel de quatro anos, e as actividades mais relevantes da gestão autárquica.

Artigo 4.º

Orçamento

1 – O Orçamento apresenta a previsão anual das despesas e das receitas por forma a evidenciar todos os recursos que a Câmara prevê arrecadar para o financiamento das despesas que pretende realizar.

2 – O Orçamento é constituído por dois mapas:

a) Mapa resumo das receitas e despesas da autarquia;

b) Mapa das receitas e despesas, desagregado segundo a classificação económica.

CAPÍTULO III

Documentos de prestação de contas

Artigo 5.º

Enumeração

Consideram-se documentos de prestação de contas, o balanço, a demonstração de resultados, os mapas de execução orçamental, os anexos às demonstrações financeiras e o relatório de gestão.

Artigo 6.º

Mapas de execução orçamental

Incluem-se nos mapas de execução orçamental a execução anual do Plano Plurianual de Investimentos, os mapas de controlo orçamental da despesa e da receita, os fluxos de caixa e as operações de tesouraria.

TÍTULO III

Receita e despesa

CAPÍTULO IV

Da arrecadação das receitas

Artigo 7.º

Guias de receita

O processamento de guias de receita será cometido, com os respectivos códigos: (0.1) Secção de Contabilidade, (0.2) Secção de Pessoal, (0.3) Sector de Taxas e Licenças, (0.4) Sector de Notariado e Execuções Fiscais, (0.5) Divisão Sócio Cultural, (0.6) Divisão de Serviços Urbanos, (0.7) Divisão de Obras Municipais.

Artigo 8.º

Facturas

A emissão de facturas será cometida à Secção de Contabilidade.

Artigo 9.º

Liquidação de receitas

Os serviços referidos no artigo 7.º procedem à liquidação das seguintes receitas:

(0.1) – Secção de Contabilidade:

a) Impostos;

b) Transferências;
c) Descontos em vencimentos;
d) Outras receitas a cobrar pela secção, no âmbito das suas competências que não sejam liquidadas através de outro serviço.

(0.2) – Secção de Pessoal:

a) Indemnização das companhias de seguros;
b) Certidões;
c) Declarações.

(0.3) – Sector de Taxas e Licenças:

a) Canil;
b) Caça;
c) Rendas;
d) Certidões;
e) Declarações;
f) Condução e registos de velocípedes e veículos;
g) Receitas virtuais;
h) Espectáculos;
i) Aferição;
j) Quaisquer outras receitas criadas ou a criar que não sejam liquidadas através de outros serviços.

(0.4) – Sector de Notariado e Execuções Fiscais:

a) Escrituras e contratos avulsos;
b) Certidões;
c) Declarações.

(0.5) – Divisão Sócio Cultural:

a) Piscinas Municipais;
b) Casa Municipal da Cultura;
c) Transportes escolares;
d) Alimentação;

c) Turismo;

f) Museu.

(0.6) – Divisão de Serviços Urbanos:

a) Licença para obras de construção, reparação e outras;

b) Licença de habitabilidade e ocupação;

c) Vistorias;

d) Fornecimento Plantas topográficas;

e) Ocupação da via por motivo de obras;

f) Quaisquer outra receita respeitantes a obra que não sejam liquidadas por outro serviço;

g) Taxas de urbanização;

h) Mais-valias;

i) Averbamentos em processo de loteamentos;

j) Informação prévia sobre loteamentos;

l) Reapreciação de processos;

m) Vistorias;

n) Taxas de emissão de alvarás;

o) Quaisquer receitas respeitantes ao urbanismo que não sejam liquidadas por outro serviço;

p) Feiras e Mercados;

q) Cemitérios;

r) Publicidade.

(0.7) – Divisão de Obras Municipais:

a) Fotocópias de documentos e fornecimento de programas de concurso e caderno de encargos;

b) Receita proveniente de água e saneamento;

c) Receitas virtuais.

Artigo 10.º

Procedimentos

1 – As secções constantes do artigo anterior processarão as guias de receita, que serão entregues na tesouraria.

2 – A tesouraria, após ter conferido os documentos que lhe foram presentes, procederá à arrecadação da receita e à escrituração da mesma na folha de caixa.

3 – Após a escrituração na folha de caixa, procederá ao registo no resumo diário de tesouraria.

CAPÍTULO V

Da realização das despesas

Artigo 11.º

Processamento

As operações relativas ao processamento das despesas serão desenvolvidas nas Secções de Contabilidade, de Pessoal e Tesouraria.

Artigo 12.º

Elaboração de documentos

1 – Os documentos relativos à liquidação das despesas legalmente contraídas, com excepção das que digam respeito ao pessoal, serão elaborados na Secção de Contabilidade e enviados à Tesouraria para pagamento.

2 – As folhas de remunerações serão processadas na Secção de Pessoal.

Artigo 13.º

Das requisições

1 – Os materiais necessários ao funcionamento dos serviços apenas poderão ser adquiridos por requisição.

2 – As requisições serão processadas pela Secção de Contabilidade mediante despacho do Presidente da Câmara ou de quem legalmente o substituir, ou por deliberação da Câmara Municipal, após ter sido efectuado o cabimento no respectivo orçamento municipal, em face de pedido a formular no impresso, cujo modelo se encontra anexo ao presente Regulamento ou noutro que venha a ser aprovado para o efeito.

3 – Aos serviços requisitantes são atribuídos os seguintes números:

01.03 – Administração Autárquica;

02.01 – Divisão Administrativa e Financeira;

02.02 – Divisão Sócio Cultural;

02.03 – Divisão de Serviços Urbanos;

02.04 – Divisão de Obras Municipais.

4 – Para cada serviço a que se refere o número anterior, será reservado um livro de requisições com a numeração sequencial.

5 – Têm competência para assinar as requisições, bem como os pedidos de requisição:

a) O Presidente da Câmara ou seu substituto legal, no caso de requisições emanadas do serviço 01.03;

b) Os Chefes de Divisão, no caso de requisições emanadas dos respectivos serviços por delegação do Presidente da Câmara.

Artigo 14.º

Pagamentos

1 – A tesouraria, uma vez na posse dos documentos referidos no artigo 12.º, fará a sua conferência e efectuará o pagamento em dinheiro ou através da emissão de cheques ou de transferência para contas de crédito.

2 – Após a escrituração na folha de caixa, proceder-se-á ao registo no resumo diário de tesouraria.

TÍTULO IV

Da contabilidade

CAPÍITULO VI

Princípios gerais

Artigo 15.º

Âmbito da contabilidade

A contabilidade municipal abrange todas as operações relativas à arrecadação de receitas, à emissão de requisições e à realização das despesas e compreende um conjunto de tarefas e operações como meio de revelar a informação financeira, envolvendo a identificação, a agregação, a análise, o cálculo, a classificação, o lançamento nas contas, o resumo e o relato das várias operações e acontecimentos.

CAPÍTULO VII

Competências

Artigo 16.º

Competências gerais

Compete ao Chefe da Secção de Contabilidade assinar todos os documentos e informações, identificando sempre a qualidade em que o faz, incluindo as reconciliações nas contas de empréstimos, sempre sob a supervisão do Chefe da Divisão Administrativa e Financeira.

Artigo 17.º

Reconciliações bancárias

1 – As reconciliações bancárias serão feitas mensalmente, pelo Chefe da Secção de Contabilidade, e consistem na verificação dos cheques movimentados e dos que se encontram por movimentar e ou diferença entre os saldos bancários e os contabilísticos, que deverão ser prontamente regularizados, se tal se justificar.

2 – A responsabilidade pelos erros e omissões será imputada ao tesoureiro, salvo se se provar o contrário.

Artigo 18.º

Outras reconciliações

1 – Semestralmente, o Chefe da Secção de Contabilidade fará a reconciliação entre os extractos de conta corrente dos clientes e dos fornecedores com as respectivas contas da autarquia, cujos movimentos sejam superiores a 2493,99 Euros.

2 – As contas de devedores e credores ficam igualmente sujeitas a reconciliações, sob a responsabilidade do Chefe da Secção de Contabilidade.

3 – Ficam ainda sujeitas a reconciliação as contas de empréstimos bancários com instituições de crédito, incluindo o controlo do cálculo de juros sob a responsabilidade do Chefe da Secção de Contabilidade.

4 – Da mesma forma são efectuadas reconciliações nas suas Contas do Estado e Outros Entes Públicos, sob a responsabilidade do Chefe da Secção de Contabilidade.

5 – Na Secção de Contabilidade serão igualmente conferidas as facturas com as guias de remessa e a requisição externa, sendo seguidamente emitidas as correspondentes ordens de pagamento. Das ordens de pagamento respeitantes a bens de imobilizado serão enviadas cópias às Secções de Património e de Aprovisionamento.

6 – Sempre que existam facturas com mais de uma via será aposto o carimbo com a menção de «Duplicado».

CAPÍTULO VIII

Documentos

Artigo 19.º

Documentos obrigatórios

No sistema contabilístico utilizar-se-ão os documentos e livros de escrituração cujo conteúdo mínimo obrigatório e respectiva explicação se encontram definidos no POCAL aprovado pelo Decreto-Lei n.º 54-A/99, de 22 de Fevereiro.

Artigo 20.º

Enumerações

São documentos obrigatórios os seguintes:

a) Os de registo do inventário do património, através de fichas, que dizem respeito aos bens enumerados no ponto 2.8.2.2. do POCAL;
b) Os de suporte de registo das operações relativas às receitas e às despesas, aos custos e proveitos, bem como aos pagamentos e recebimentos e que constam no ponto 2.8.2.3. do POCAL;

c) Os documentos referidos na alínea anterior são objecto de registo contabilístico no Diário, no Razão, na Folha de Caixa e no Resumo Diário de Tesouraria;
d) A partir do registo no Diário e no Razão são ainda elaborados os balancetes e o balanço;
e) As fichas referidas na alínea a) são agregadas nos livros de Inventário do Imobilizado, de Títulos e de Existências;
f) Para além dos documentos e livros referidos nas alíneas anteriores, podem ser utilizados e considerados quaisquer outros tidos por convenientes.

Artigo 21.º

Procedimentos

1 – O cabimento e o compromisso de verbas relativos aos pagamentos registam-se nos respectivos documentos, por ordem cronológica.

2 – Os recebimentos e os pagamentos são registados, diariamente, em folhas de caixa e em resumos diários de tesouraria, que evidenciam as disponibilidades existentes. O acompanhamento das operações contabilísticas efectua-se através de balancetes mensais onde constam todos os movimentos financeiros ocorridos no ano, até á data da sua elaboração.

3 – O acompanhamento das operações contabilísticas efectua-se através de balancetes mensais onde constam todos os movimentos financeiros ocorridos no ano, até à data da sua elaboração.

TÍTULO V

Da tesouraria

CAPÍTULO IX

Disponibilidades

Artigo 22.º

Montante em caixa

Para assegurar o controlo das disponibilidades é necessário que exista diariamente em caixa, um montante em numerário, que não exceda 2493,99 Euros, para fazer face às necessidades da autarquia, o qual poderá ser alterado sempre que a Câmara Municipal o entender.

Artigo 23.º

Cobranças efectuadas por outros serviços municipais

1 – As cobranças das receitas relativas a transportes escolares serão efectuadas por funcionários designados pelo Presidente da Câmara, sob proposta do dirigente máximo do serviço.

2 – A cobrança das receitas provenientes de ocupação de lugares em mercados e feiras será feita no próprio local pelos funcionários designados pelo Presidente da Câmara, sob proposta do dirigente máximo dos serviços respectivos.

3 – A cobrança de taxas pela prestação de serviços e pela utilização de outros lugares, como recintos gimnodesportivos, parques de estacionamento, parque de campismo, etc., será igualmente efectuada nos respectivos locais pelos funcionários designados pelo Presidente da Câmara, sob proposta do dirigente máximo dos serviços respectivos.

4 – As cobranças provenientes dos serviços de água e saneamento são efectuadas por funcionários designados pelo Presidente da Câmara, sob proposta do dirigente máximo dos serviços respectivos.

Artigo 24.º

Depósitos a efectuar por outros serviços municipais

Os montantes cobrados fora da tesouraria, pelos serviços mencionados no artigo anterior, serão depositados no final de cada dia, na caixa nocturna de agência bancária a definir pela Câmara.

Artigo 25.º

Responsabilidades

A responsabilidade pelos montantes cobrados fora da tesouraria será cometida àqueles que os efectuarem.

Artigo 26.º

Extractos de conta

1 – De todas as contas de que a autarquia é titular e para efeitos do controlo de tesouraria e do endividamento, serão obtidos extractos, sempre que necessário, sem prejuízo do seu pedido no final de cada mês, para efeitos de reconciliações.

2 – O pedido dos extractos será feito pelo Chefe da Secção de Contabilidade.

TÍTULO VI

Tesoureiro

CAPÍTULO X

Competências

Artigo 27.º

Movimentação de contas

Compete ao Tesoureiro, em simultâneo com o presidente do órgão executivo, ou por outro membro deste órgão em quem ele delegue, a movimentação das contas bancárias.

Artigo 28.º

Cheques

1 – Os cheques não preenchidos ficam à guarda do Tesoureiro.

2 – Ficam igualmente à sua guarda os cheques emitidos e posteriormente anulados, sendo neste caso inutilizadas as assinaturas, se as houver, e arquivados por ordem.

3 – Findo o período de validade dos cheques que se encontram em trânsito, o Tesoureiro procederá ao cancelamento dos mesmos junto da instituição bancária emissora, procedendo-se de seguida à regularização dos registos contabilísticos.

Artigo 29.º

Responsabilidade do pessoal afecto à tesouraria

1 – O Tesoureiro é responsável pelos fundos, montantes e documentos entregues à sua guarda.

2 – O Tesoureiro é igualmente responsável pelas importâncias que lhe são confiadas, respondendo directamente perante o órgão executivo.

3 – A responsabilidade por situações de alcance, não são imputáveis ao Tesoureiro quando for estranho aos factos que as originaram ou que as mantêm, excepto

se, no desempenho das suas funções de gestão, controlo e apuramento de importâncias, houver procedido com culpa.

4 – Os outros funcionários e agentes em serviço na tesouraria respondem perante o Tesoureiro.

5 – O estado de responsabilidade do Tesoureiro pelos fundos, montantes e documentos entregues à sua guarda, é verificado na sua presença, através da contagem física do numerário e documentos sob a sua responsabilidade, a realizar pelo Chefe da Divisão Administrativa e Financeira, nas seguintes condições:

a) Trimestralmente e sem prévio aviso;
b) No encerramento das contas de cada ano de exercício económico;
c) No final e no início do mandato do órgão executivo eleito ou do órgão que o substitui, no caso de aquele ter sido dissolvido;
d) Sempre que for substituído o Tesoureiro.

6 – Dos montantes conferidos serão lavrados termos de contagem, os quais deverão ser assinados:

a) Pelo Presidente da Câmara, Chefe da Divisão Administrativa e Financeira e Tesoureiro;
b) Pelo Presidente da Câmara, Chefe da Divisão Administrativa e Financeira, Tesoureiro empossado e Tesoureiro cessante, no caso da alínea d) do número anterior.

TÍTULO VII

Do património e aprovisionamento

CAPÍTULO XI

Competências

Artigo 30.º

Realização de despesas

1 – Compete exclusivamente ao Aprovisionamento o desenvolvimento de todos os processos de realização de despesas com locação, aquisição de bens e serviços, sendo cometida a respectiva elaboração ao Serviço de Notariado, salvo quando se encontre em causa processo especializado, nomeadamente a elaboração de planos de ordenamento do território, precedendo de despacho do Presidente da Câmara, quanto à unidade orgânica responsável pelo processo.

2 – Compete-lhe ainda informar quanto ao procedimento adequado de acordo com as normas legais aplicáveis.

3 – A realização de despesas deverá respeitar o Plano Plurianual de Investimentos, tendo por base deliberações do órgão executivo, bem como despachos do Presidente da Câmara e vereadores ou dirigente com competência delegada.

4 – As referidas despesas são sempre precedidas de cabimentação e compromisso, a efectuar sob responsabilidade do Chefe da Secção de Contabilidade.

5 – O serviço de Aprovisionamento deverá observar rigorosamente o cumprimento das normas legais aplicáveis, nomeadamente em matéria de empreitadas e fornecimentos, no âmbito das respectivas competências.

CAPÍTULO XII

Controlo do imobilizado

Artigo 31.º

Processamento

1 – Para controlo de imobilizado existirão fichas que serão mantidas a todo o tempo actualizadas.

2 – Para efeitos do disposto no número anterior, serão efectuadas, semestralmente reconciliações entre os registos das fichas e os registos contabilísticos acumulados, pela Contabilidade e Património.

3 – Cada departamento ou divisão designará os responsáveis pelos bens existentes em cada secção ou sector.

4 – Anualmente, proceder-se-á à verificação física dos bens do activo imobilizado, através de termos de contagem, pelo Património.

5 – Esses termos de contagem serão posteriormente conferidos com os registos existentes.

6 – Em casos de irregularidades proceder-se-á ao apuramento de responsabilidades.

TÍTULO VIII

Do armazém

CAPÍTULO XIII

Competências e atribuições

Artigo 32.º

Gestão de stocks

A gestão de stocks do Armazém Municipal, fica sob a responsabilidade do Chefe de Secção, o qual deverá garantir o bom e eficaz funcionamento da mesma.

Artigo 33.º

Reposição de stocks

A Secção de Armazém Municipal deverá informar, atempadamente, o dirigente máximo da Divisão, dos stocks existentes, a fim de se evitar a ruptura dos mesmos.

Artigo 34.º

Depósitos de bens

1 – Toda e qualquer entrega de bens será feita na Secção de Armazém Municipal, cuja existência física, qualitativa e quantitativa, será efectuada pelo Fiel de Armazém designado pelo Chefe de Divisão.

2 – O Fiel de Armazém, sempre que proceda à recepção dos bens, deverá confrontá-los com a respectiva guia de remessa e apor o carimbo com a menção de «Recebido e Conferido», ficando o Chefe de Secção obrigado a remeter à Secção de Património e Aprovisionamento uma fotocópia da mesma.

Artigo 35.º

Entrega de bens

A Secção de Armazém Municipal apenas faz entregas mediante a apresentação de requisição interna, devidamente autorizada.

Artigo 36.º

Fichas de existências

1 – Os registos nas fichas de existências, serão feitos pelo Chefe de Secção de Armazém Municipal, ou por quem o mesmo designar, ou pelo responsável por este sector caso o primeiro não exista.

2 – As fichas de existências, em armazém, devem estar permanentemente actualizadas (sistema de inventários permanente), sendo a sua responsabilidade do titular do cargo identificado no número anterior.

Artigo 37.º

Controlo de existência

1 – Semestralmente, ou quando se entender necessário, dever-se-á proceder à inventariação física das existências em armazém.

2 – O controlo das existências será efectuado sob a responsabilidade conjunta dos Chefes de Secção de Armazém Municipal, Património e Aprovisionamento ou de responsáveis pelos serviços referidos, auxiliados por funcionários designados para o efeito.

3 – Para efeitos do disposto no n.º 1, poder-se-ão utilizar testes de amostragem.

4 – Em caso de irregularidades deverão ser apuradas as respectivas responsabilidades.

TÍTULO IX

Disposições Finais

CAPÍTULO XIV

Disposições finais e transitórias

Artigo 38.º

Controlo das aplicações informáticas

O controlo das aplicações informáticas fica sob a responsabilidade do Gabinete de Gestão e Informática.

Artigo 39.º

Substituições

Em caso de vacatura do cargo, faltas e impedimentos, as competências atribuídas nos números anteriores são assumidas pelo substituto legal.

Artigo 40.º

Norma revogatória

Consideram-se revogados todos os despachos e deliberações que contrariem o presente Regulamento.

Artigo 41.º

Entrada em vigor

O presente Regulamento entra em vigor no 15.º dia subsequente ao da sua aprovação.

Anexo ao regulamento do sistema de controlo interno

PLANO PLURIANUAL DE INVESTIMENTO . CLASSIFICAÇÃO ORÇAMENTAL

Código ___.___.___ Orgânica:

Capítulo _____
Economia:
Capítulo _____
Grupo _____
Artigo _____
Número _____
Alínea _____

Solicita-se a passagem de uma requisição a _____

_____, residente (ou com sede) em _____

_____para o seguinte:_____

_____

_____

Quantidade	Designação	Preço
		€_____
_____	_____	€_____
_____	_____	€_____
_____	_____	€_____
	Valor IVA____%	€_____
	Total	€ _____

A aquisição dos bens mencionados foi autorizada por /___ /- Despacho. /___ /- Deliberação.

O PRESIDENTE

_____

O Responsável pela Contabilidade

Meda ___/___/___

O _____

_____

RESUMO DIÁRIO DA TESOURARIA

Data	Nº Pág.
29/12/2023	1

Número	Ano
246	2023

Município de Mêda

Movimentos de Tesouraria		Saldo do dia Anterior	Entrada do Dia	Soma	Saida do Dia	Saldo para o Dia Seguinte
CAIXA		3 596,49	552 698,50	556 294,99	553 985,55	2 309,44
FUNDOS FIXOS		1 650,00	0,00	1 650,00	1 650,00	0,00
FUNDOS DE CAIXA		0,00	0,00	0,00	0,00	0,00
BANCOS						
Á ORDEM	Banco : Caixa Geral de Depósitos, S. A. Conta : 003504530000009033052	280 416,60	175 702,18	456 118,78	343 983,35	112 135,43
	Banco : Caixa Geral de Depósitos, S. A. Conta : 003504530000070373039	178 381,64	1 670,24	180 051,88	0,00	180 051,88
	Banco : Caixa Geral de Depósitos, S. A. Conta : 003504530000293753078	24 964,50	12 273,62	37 238,12	108,00	37 130,12
	Banco : Caixa Geral de Depósitos, S. A. Conta : 003504530001218163078	149,99	0,00	149,99	0,00	149,99
	Banco : Caixa Geral de Depósitos, S. A. Conta : PT50003504530001511543070 - CGD-CENSOS	0,00	0,00	0,00	0,00	0,00
	Banco : Banco Comercial Português, SA Conta : PT50003300005005295913705	11 681,21	1 123,43	12 804,64	35,98	12 768,66
	Banco : Caixa de Crédito Agrícola Mútuo do Douro e Côa, Crl Conta : 004521454017104667332	86 793,95	2 890,00	89 683,95	0,00	89 683,95
	Banco : NOVOBANCO Conta : 000700000066047465023	823 650,62	0,00	823 650,62	129 962,24	693 688,38
Sub-Total :		**1 406 038,51**	**193 659,47**	**1 599 697,98**	**474 089,57**	**1 125 608,41**
APLICAÇÕES DE TESOURARIA						
Títulos Negociáveis		0,00	0,00	0,00	0,00	0,00
Outras		0,00	0,00	0,00	0,00	0,00
Sub-Total :		**0,00**	**0,00**	**0,00**	**0,00**	**0,00**
Total de Disponibilidades :		**1 411 285,00**	**746 357,97**	**2 157 642,97**	**1 029 725,12**	**1 127 917,85**
DOCUMENTOS		0,00	0,00	0,00	0,00	0,00
Total de Movimentos de Tesouraria :		**1 411 285,00**	**746 357,97**	**2 157 642,97**	**1 029 725,12**	**1 127 917,85**
OPERAÇÕES ORÇAMENTAIS		1 195 665,24	76 958,93	1 272 624,17	360 218,08	912 406,09

RESUMO DIÁRIO DA TESOURARIA

Data	Nº Pág.
29/12/2023	2

Número	Ano
246	2023

Município de Mêda

Movimentos de Tesouraria	Saldo do dia Anterior	Entrada do Dia	Soma	Saída do Dia	Saldo para o Dia Seguinte
OPERAÇÕES NÃO ORÇAMENTAIS	215 619,76	0,00	215 619,76	108,00	215 511,76

Decomposição do Saldo em Numerário Para o Dia Seguinte		
	Em Dinheiro	2 309,44
	Em Cheques e Vales Postais	0,00

O Tesoureiro

Conferi

O Presidente

Mapa de Fundos Fixos

Designação da Entidade - Município de Mêda
Gerência - 2023

Titular do Fundo Fixo - RUI ALBERTO PENEDA MORGADO

Classificação Orçamental - 02 Câmara Municipal e Serviços Municipais
020121 Outros bens
Dotação Orçamental - 0,00
Valor do Fundo - 300,00
Data da Constituição - 06/02/2023

Ordem de Pagamento		
N.º	**Data**	**Valor**
842	05/04/2023	16,50
843	05/04/2023	13,78
1062	03/05/2023	53,00
1063	03/05/2023	34,50
1064	03/05/2023	3,90
1628	04/07/2023	9,00
2220	06/09/2023	3,00
2726	06/11/2023	24,60
2727	06/11/2023	25,12
3032	07/12/2023	42,03
3249	29/12/2023	34,19

Classificação Orçamental - 02 Câmara Municipal e Serviços Municipais
020209 Comunicações
Dotação Orçamental - 0,00
Valor do Fundo - 50,00
Data da Constituição - 06/02/2023

Ordem de Pagamento		
N.º	**Data**	**Valor**
351	06/02/2023	19,85
352	06/02/2023	26,94
1907	02/08/2023	26,05
3033	07/12/2023	26,64

Mapa de Fundos Fixos

Designação da Entidade - Município de Mêda
Gerência - 2023

Titular do Fundo Fixo - RUI ALBERTO PENEDA MORGADO

Classificação Orçamental - 02 Câmara Municipal e Serviços Municipais
020213 Deslocações e estadas
Dotação Orçamental - 0,00
Valor do Fundo - 50,00
Data da Constituição - 06/02/2023

Ordem de Pagamento		
N.º	**Data**	**Valor**
347	06/02/2023	15,20
350	06/02/2023	1,28
840	05/04/2023	4,60
841	05/04/2023	0,64
1340	02/06/2023	12,80
1341	02/06/2023	0,32
1342	02/06/2023	10,00
1625	04/07/2023	0,64
1626	04/07/2023	3,00
1908	02/08/2023	16,96

Classificação Orçamental - 02 Câmara Municipal e Serviços Municipais
020220 Outros trabalhos especializados
Dotação Orçamental - 0,00
Valor do Fundo - 300,00
Data da Constituição - 06/02/2023

Ordem de Pagamento		
N.º	**Data**	**Valor**
348	06/02/2023	34,19
349	06/02/2023	34,19
601	07/03/2023	119,37
602	07/03/2023	34,19
837	05/04/2023	34,19
838	05/04/2023	85,36
839	05/04/2023	45,00
1065	03/05/2023	24,60
1066	03/05/2023	34,19
1067	03/05/2023	34,19
1337	02/06/2023	25,01
1338	02/06/2023	68,88

Mapa de Fundos Fixos

Designação da Entidade - Município de Mêda
Gerência - 2023

Titular do Fundo Fixo - RUI ALBERTO PENEDA MORGADO

Classificação Orçamental - 02 Câmara Municipal e Serviços Municipais
020220 Outros trabalhos especializados
Dotação Orçamental - 0,00
Valor do Fundo - 300,00
Data da Constituição - 06/02/2023

Ordem de Pagamento		
N.º	**Data**	**Valor**
1339	02/06/2023	34,19
1627	04/07/2023	68,38
1909	02/08/2023	119,55
2219	06/09/2023	119,55
2532	11/10/2023	119,37
2533	11/10/2023	60,00
2534	11/10/2023	85,36
2725	06/11/2023	68,38
2728	06/11/2023	24,60
2729	06/11/2023	59,74
3035	07/12/2023	256,31
3036	07/12/2023	42,76

Classificação Orçamental - 02 Câmara Municipal e Serviços Municipais
020225 Outros serviços
Dotação Orçamental - 0,00
Valor do Fundo - 100,00
Data da Constituição - 06/02/2023

Ordem de Pagamento		
N.º	**Data**	**Valor**
1061	03/05/2023	85,00

Mapa de Fundos Fixos

Designação da Entidade - Município de Mêda
Gerência - 2023

Titular do Fundo Fixo - RUI ALBERTO PENEDA MORGADO

Classificação Orçamental - 02 Câmara Municipal e Serviços Municipais
020225 Outros serviços
Dotação Orçamental - 0,00
Valor do Fundo - 100,00
Data da Constituição - 06/02/2023

Ordem de Pagamento		
N.º	**Data**	**Valor**
1669	06/07/2023	85,00

O Dirigente responsável pela área Administrativa e/ou Financeira
Assinatura _____

O Membro executivo responsável pela área/pelouro financeiro
Assinatura _____

Índice

1. INTRODUÇÃO 2
2. ENQUADRAMENTO MACROECONÓNICO 4
3. ANÁLISE DA EXECUÇÃO ORÇAMENTAL 10
3.1 ANÁLISE GLOBAL 10
3.2 ORÇAMENTO 13
3.2.1 ORÇAMENTO DA RECEITA 14
3.2.2 ORÇAMENTO DA DESPESA 17
3.3 GRANDES OPÇÕES DO PLANO 20
3.4 PLANO PLURIANUAL DE INVESTIMENTOS 22
4. INDICADORES GERAIS DE ACTIVIDADE 23
4.1 ANÁLISE DA SITUAÇÃO ECONÓMICA 25
4.1.1 SITUAÇÃO FINANCEIRA 25
4.1.1.1 BALANÇO 25
4.1.1.2 DEMONSTRAÇÃO DE RESULTADOS 27
5. ENDIVIDAMENTO 29
6. PROPOSTA DE APLICAÇÃO DO RESULTADO LÍQUIDO DO EXERCÍCIO 30
7. FACTORES RELEVANTES OCORRIDOS APÓS O TERMO DO EXERCÍCIO 30

1. INTRODUÇÃO

A execução da Prestação de Contas, da competência da Câmara Municipal e do Presidente da Câmara, com superintendência na execução das deliberações da Câmara e da Assembleia Municipal, consubstanciou-se no desenvolvimento das ações necessárias à arrecadação de receitas previstas e à realização das despesas inscritas no Orçamento, visando alcançar os objetivos fixados nas Grandes Opções do Plano, sempre no cumprimento dos princípios a considerar na execução orçamental, tendo-se executado todas as receitas e despesas dentro dos formalismos legais exigidos.

De acordo com a alínea i), do número 1, do artigo 33.º do Anexo I da Lei n.º 75/2013, de 12 de setembro, na sua redação atual, foram elaborados os documentos de prestação de contas, relativos ao ano económico de 2022, tendo em vista a votação e respetiva aprovação por parte da Assembleia Municipal, de acordo com o estabelecido na alínea l), do número 2, do artigo 25.º, da citada Lei e posteriormente submetido ao controlo jurisdicional do Tribunal de Contas e o controlo administrativo de verificação da legalidade por parte dos órgãos de tutela da Administração Pública Central.

A publicação do Sistema de Normalização Contabilística para as Administrações Públicas (SNC-AP), aprovado pelo Decreto-Lei n.º 192/2015, de 11 de setembro, e da nova Lei de Enquadramento Orçamental (LEO), aprovada pela Lei n.º 151/2015, de 11 de setembro, abrem caminho à reforma da gestão pública, promovendo a harmonização contabilística, fomentando o alinhamento entre a contabilidade pública e as contas nacionais, uniformizar procedimentos, melhorar a transparência das contas públicas, contribuir para a satisfação das necessidades dos utilizadores da informação e relato orçamental e financeiro das entidades públicas.

A reforma da contabilidade e das contas públicas surge no contexto da necessidade de revisão do modelo de gestão das finanças públicas, com o objetivo de colmatar um conjunto de fragilidades do anterior modelo. A publicação do Sistema de Normalização Contabilística para as Administrações

Públicas (SNC-AP), aprovado pelo Decreto-Lei n.º 192/2015, de 11 de setembro, e da nova Lei de Enquadramento Orçamental (LEO), aprovada pela Lei n.º 151/2015, de 11 de setembro, abrem caminho para a reforma da gestão pública. O novo SNC-AP visa promover a harmonização contabilística, fomentando o alinhamento entre a contabilidade pública e as contas nacionais, uniformizando procedimentos, melhorando a transparência das contas públicas, contribuindo para a satisfação das necessidades dos utilizadores da informação e para o relato orçamental e financeiro das entidades públicas. Este conjunto de normas integrantes do novo normativo representa um modelo importante de normalização contabilística e implica alterações profundas na contabilidade pública.

Assim, o presente relatório não só analisa a execução do orçamento do Município em 2023, como também analisa a sua situação económico-financeira, apresentando em anexo as demonstrações financeiras.

Os principais objetivos deste Relatório são então:

- Aferir a qualidade da gestão municipal, através da avaliação dos resultados e do grau de eficiência e eficácia da afetação de recursos aos objetivos realizados;

- Explicitar os níveis de execução conseguidos referenciando-os aos aspetos mais relevantes da atividade financeira municipal, no que respeita à sua natureza económica e financeira, nos domínios das receitas, das despesas e da tesouraria;

- Apresentar a situação económica relativa ao exercício, analisando a evolução da gestão nos diferentes sectores de atividade da Autarquia, designadamente no que respeita ao investimento, dívidas de curto, médio e longo prazos, financiamento externo e condições de funcionamento;

- Analisar a situação financeira da Autarquia do ponto de vista patrimonial, considerando o Balanço final e a Demonstração de Resultados de 2023.

Pretende-se que seja um instrumento de apoio à gestão autárquica, pela possibilidade de rapidamente e de forma simples dar as informações, que se julgam ser suficientes à avaliação global e acompanhamento da situação

financeira tanto no domínio orçamental como económico e financeiro. Trata-se de um importante meio de análise de resultados e verificação do grau de eficiência e eficácia da afetação dos recursos aos objetivos realizados.

2. ENQUADRAMENTO MACROECONÓNICO

Os dados oficiais indicam que a economia portuguesa cresceu 2,1% em 2023, projetando-se um abrandamento em 2024, para 1,2%, e uma recuperação do crescimento nos anos seguintes, para 2,2%, em 2025 e 2,0% em 2026.

A inflação, que se pautou em 2023, por uma taxa de 4,3%, em conformidade com dados divulgados pelo Instituto Nacional de Estatística (INE), manterá uma trajetória descendente, com a variação anual do IHPC a reduzir-se de 4,3% para 2,9% em 2024 e 2,0% em 2025–26. Face às projeções do Banco de Portugal (BdP) destacam-se as revisões em baixa em 2024 do crescimento económico (0,3%) e da inflação (1,4%).

A economia estagnou no segundo e terceiro trimestres de 2023 e manteve um crescimento baixo no quarto trimestre. A evolução recente da atividade refletiu a fraqueza da procura externa, os efeitos cumulativos da inflação e a maior restritividade da política monetária, que se transmitiu às condições de financiamento dos agentes económicos. A subida de taxas de juro tem um impacto negativo mais rápido no setor industrial, com os serviços a evidenciarem maior resiliência. Esta resiliência dos serviços tem suportado a manutenção de uma situação favorável no mercado de trabalho, não obstante algum abrandamento recente do emprego.

O crescimento trimestral recuperará de forma muito gradual ao longo de 2024. A recuperação beneficia da aceleração da procura externa, do impacto da redução da inflação sobre o rendimento real das famílias — não obstante o aumento esperado das taxas de juro reais — e do impulso dos fundos europeus sobre o investimento. No médio prazo, o crescimento beneficiará da dissipação

gradual dos efeitos da restritividade da política monetária

Os principais indicadores orçamentais deverão manter uma evolução favorável no horizonte de projeção. Estima-se que o excedente este ano possa atingir 1,1% do PIB, acima dos 0,8% previstos no Orçamento do Estado para 2024 — OE2024. Apesar deste efeito base positivo, o cenário macroeconómico menos favorável coloca o saldo previsto para 2024 em 0,1%, valor próximo dos 0,2% considerados no OE2024.

Em 2023, a melhoria do saldo decorre do desaparecimento das medidas relacionadas com a pandemia e, em menor medida, do contributo positivo cíclico. Em 2024, a diminuição do excedente resulta do abrandamento da atividade económica e de uma política expansionista, destacando-se a natureza permanente das novas medidas adotadas. As despesas em juros aumentam o seu peso no PIB em 0,2% em 2023 e 0,1% em 2024. Quanto ao rácio da dívida pública, atingiu-se um valor próximo de 100% do PIB no final de 2023, continuando a reduzir-se no remanescente do horizonte de projeção, num cenário de excedentes primários em torno de 2,5% do PIB e de manutenção do diferencial negativo entre a taxa de juro implícita da dívida e o crescimento nominal do PIB.

A inflação continuou a reduzir-se no final de 2023 e terá estabilizado no primeiro trimestre de 2024, projetando-se que atinja valores próximos de 2% a partir do início de 2025. Ao longo de 2024, a inflação será afetada por efeitos temporários sobre as componentes mais voláteis. Os preços dos bens alimentares aumentaram em janeiro, devido ao término do IVA zero, uma medida temporária. A componente energética também aumenta na primeira metade do ano, devido à subida do preço da eletricidade em janeiro e a efeitos de base. A inflação deverá continuar a diminuir ao longo de 2024, refletindo a transmissão desfasada da redução dos custos das matérias-primas e bens intermédios e as menores pressões inflacionistas internas associadas ao impacto da política monetária. O deflator do PIB, que aproxima as pressões oriundas dos salários e das margens de lucro, deverá apresentar um crescimento mais moderado em 2024 e nos anos seguintes, após ter aumentado 7,2% em 2023. A aceleração em 2023 resultou

de um maior contributo dos custos do trabalho, refletindo a recuperação do poder de compra dos salários. As menores pressões internas, a par do crescimento inferior a 2% esperado para os preços de importação, asseguram a convergência da inflação para valores consistentes com a estabilidade de preços.

Os riscos subjacentes às projeções futuras são em baixa para a atividade e equilibrados para a inflação. Os riscos de origem externa que poderão restringir o crescimento da economia estão relacionados com uma escalada de tensões geopolíticas e o seu impacto sobre a confiança, os fluxos comerciais e os preços das matérias-primas, um menor crescimento da procura externa, num contexto de fragmentação do comércio mundial, e um impacto mais pronunciado do aperto verificado nas condições monetárias e financeiras. Mantêm-se os riscos de origem interna associados a um cenário de incerteza na condução da política económica e a atrasos na execução dos fundos europeus. No caso da inflação, existem riscos em alta associados a perturbações nos mercados energéticos, que são mitigados pela possibilidade de um maior impacto desinflacionista das decisões passadas de política monetária. O crescimento da economia portuguesa será baseado no investimento e nas exportações, situando-se acima do projetado para a área do euro. O crescimento do PIB em Portugal excedeu o da área do euro nos últimos anos e deverá manter-se superior nos próximos anos. Este diferencial reflete o maior crescimento do investimento, suportado pelas entradas de fundos europeus, e o desempenho relativo mais favorável das exportações. Não obstante o forte abrandamento dos mercados externos em 2023, a competitividade das empresas portuguesas continuou a refletir-se em ganhos de quota, o que contrasta com o observado na área do euro. A diminuição do endividamento dos vários setores institucionais, para rácios em percentagem do PIB próximos dos registados na área do euro, contribui para a maior resiliência da economia num contexto de taxas de juro mais elevadas do que as observadas nos anos pré-pandemia. O crescimento económico em Portugal deverá continuar a ser consistente com a manutenção dos equilíbrios macroeconómicos fundamentais em termos de contas públicas e de contas externas.

O consumo privado cresce, em média, 1,9% no período 2024–2026, num contexto de ganhos de rendimento disponível real e aumento da poupança.

Estima-se que o rendimento disponível real das famílias, após um aumento de 1,9% em 2023, cresça 4% em 2024 e 1,9% em 2025–2026. Estes ganhos estão associados à descida da inflação e à dinâmica dos salários e das prestações sociais. A redução dos impostos diretos contribuirá também para o aumento do rendimento disponível em 2024–2025. Em 2024, o crescimento contido do consumo privado face ao do rendimento e o aumento da taxa de poupança refletem a necessidade e oportunidade de constituição de almofadas financeiras num contexto de taxas de juro elevadas. Para as famílias endividadas, as taxas de juro mais elevadas implicarão um ajustamento em baixa das despesas de consumo. As famílias sem dívida e com riqueza acumulada beneficiarão de maiores rendimentos das suas aplicações financeiras, mas o impacto sobre o consumo agregado tenderá a ser moderado tendo em conta a sua menor propensão a consumir e o incentivo à poupança associado às taxas de juro mais elevadas. Em 2025–2026, o consumo cresce em linha com o rendimento disponível, estabilizando a taxa de poupança em valores superiores aos do período pré-pandemia. Estes valores da poupança, conjugados com a fraqueza do investimento residencial, traduzem-se num aumento da capacidade de financiamento das famílias, que deverá continuar a ser parcialmente canalizada para a amortização de dívida.

O investimento irá acelerar em 2024–2026, reagindo à recuperação da procura global, ao alívio gradual das condições de financiamento e ao maior impulso dos fundos europeus. Em 2023, a FBCF cresceu 2,4%, penalizada pelo aumento das taxas de juro e pelo abrandamento da procura interna e externa. A componente empresarial aumentou 1,5%, o investimento residencial reduziu-se em 1%, enquanto se observou um aumento significativo do investimento público. O investimento empresarial deverá recuperar dinamismo, verificado pelo aumento da percentagem líquida de empresas industriais que tencionam aumentar o investimento em 2024. Nos anos futuros, o peso do investimento empresarial no PIB deverá atingir valores historicamente elevados e superiores aos da área do euro. Este é um fator crucial para assegurar a convergência em termos de produtividade, rendimento per capita e bem-estar face a economias mais avançadas. O investimento público deverá apresentar um crescimento em torno

de 11% em 2024–2025 e 2,5% em 2026.

Estima-se que as exportações cresçam 3,6%, em média, em 2024–2026, mantendo-se como um dos principais motores do crescimento. O seu contributo para a variação do PIB neste período será de 0,9 pp, em média, comparando com contributos de 0,4 pp do investimento e de 0,7 pp do consumo privado. Nos próximos anos, o crescimento das exportações reflete a evolução da procura externa e ganhos de quota de mercado, mais moderados do que os do período recente. Este desempenho positivo dos exportadores nacionais no período da projeção prolonga uma trajetória favorável observada desde a crise da dívida soberana. Em 2023, o crescimento de 4,2% das exportações totais foi sustentado pela componente de serviços, refletindo o impacto da recuperação pós-pandemia do turismo mundial, enquanto a componente de bens estagnou. Perspetiva-se um crescimento anual da componente de serviços de 4% em 2024–2025 e de 3,3% em 2026. Em 2024, o turismo deverá manter um dinamismo superior ao do total das exportações. As perspetivas para o setor a nível mundial mantêm-se favoráveis e, num contexto de elevados riscos geopolíticos, as exportações de serviços deverão continuar a beneficiar da perceção de Portugal como destino turístico seguro. As exportações de bens deverão recuperar, crescendo 3,2% em 2024 e 3,7%, em média, nos anos seguintes. Projeta-se um crescimento médio das importações de bens e serviços similar ao das exportações em 2024–2026 e ganhos ligeiros dos termos de troca, o que tem implicações favoráveis para o saldo externo.

O mercado de trabalho deverá continuar a evoluir favoravelmente, com aumentos do emprego e dos salários reais. Os aumentos projetados para o emprego dão continuidade à trajetória ascendente desta variável nos últimos 10 anos. O número de postos de trabalho na economia atingiu um máximo de 4,6 milhões em 2023, correspondendo a um aumento de 11% face a 2019. Neste período, quase metade dos empregos foram criados em indústrias de média/alta tecnologia e serviços intensivos em conhecimento, onde os salários se situam acima da média da economia. Projetam-se taxas de crescimento do emprego de 0,7% em 2024 e 0,5% em 2025–2026. Do lado da procura, os inquéritos de conjuntura às empresas mostram um aumento das expetativas de emprego no

início do ano. Relativamente à oferta de trabalho, espera-se que os fluxos líquidos de imigração e o aumento da taxa de atividade continuem a mais do que compensar o saldo natural negativo. A taxa de desemprego deverá manter-se estável em 6,5%. Em 2023, o desemprego de longa duração atingiu os valores mais baixos da última década, o mesmo acontecendo com o número de desempregados que recebem subsídio de desemprego. Estes indicadores sinalizam um mercado de trabalho mais flexível e adaptável, consistente com menores dificuldades de empregabilidade. Após um aumento de 8% em 2023, o salário médio da economia deverá crescer 4,4% em 2024 e 3,8% em 2025–2026.

A economia portuguesa deverá continuar a crescer acima da área do euro, 0,5% em média entre 2024 e 2026. Este diferencial é explicado por um maior crescimento da FBCF e das exportações, refletindo as oportunidades e condições favoráveis ao investimento no país e a evolução mais benigna das quotas de mercado. O contributo da produtividade aparente do trabalho para o crescimento deverá ser superior em Portugal, refletindo, entre outros fatores, a tendência de redução do diferencial de escolaridade média da população face à área do euro.

Concluindo, importa referir que relativamente à economia portuguesa, espera-se que continue a crescer nos próximos anos, impulsionada pelo investimento estrangeiro, pelo turismo e pela exportação de bens e serviços. No entanto, é importante considerar os desafios que o país enfrenta, como a dívida pública elevada, o envelhecimento da população e a necessidade de aumentar a produtividade e a inovação.

3. ANÁLISE DA EXECUÇÃO ORÇAMENTAL

3.1 ANÁLISE GLOBAL

A comparação entre o Orçamento Final e o Executado permite aferir da fiabilidade do orçamento apresentado e da capacidade financeira da sua execução em face do volume de receitas efetivamente arrecadado. Estes rácios traduzem assim a capacidade de realização das receitas e das despesas programadas, dado que a taxa referente às despesas é calculada com base nos valores efetivamente pagos (execução financeira) e a da receita a efetivamente cobrada.

O Sistema de Normalização Contabilística para as Administrações Públicas (SNC-AP) representa o cumprimento das obrigações legais, mas também a harmonização, a credibilidade, a transparência e a comparabilidade das contas públicas, tanto a nível interno como internacional. Este enquadramento normativo é composto pelos subsistemas de contabilidade orçamental e contabilidade financeira. A contabilidade orçamental tem como objetivo permitir o registo pormenorizado do processo orçamental. Por sua vez, a contabilidade financeira, baseada em normas internacionais de contabilidade pública, permite registar as transações e outros eventos que afetam a posição financeira, o desempenho financeiro e os fluxos de caixa.

A presente análise orçamental procura dar conta da execução das receitas e das despesas, permitindo assim acompanhar de forma sintética todo o processo de arrecadação das receitas e de realização das despesas. Os valores respeitantes à execução orçamental do exercício económico de 2023 encontram-se resumidos no quadro que a seguir se apresenta.

Composição	2022	2023
Receitas	9 490 485,44	10 660 152,04
Despesas	10 133 663,70	11 545 262,90
Operações orçamentais	1 797 517,31	912 406,45
Operações de tesouraria	257 293,85	215 511,40
Saldo para a gerência seguinte	**2 054 811,16**	**1 127 917,85**

O quadro seguinte permite fazer uma análise comparativa da estrutura e evolução da Receita e Despesa no período entre 2019 e 2022, bem como a evolução da respetiva poupança corrente.

	Receitas			Despesas			
Anos	Correntes	Capital	Total	Correntes	Capital	Total	Poupança Corrente
2019	7 045 651,09	1 039 553,69	**8 085 204,78**	6 486 609,07	1 532 340,76	**8 018 949,83**	559 042,02
2020	7 407 541,90	1 134 776,50	**8 542 318,40**	6 044 721,28	1 821 439,56	**7 866 160,84**	1 362 820,62
2021	7 851 326,72	1 500 758,47	**9 352 085,19**	6 424 772,30	2 067 010,80	**8 491 783,10**	1 426 554,42
2022	8 251 036,90	1 239 448,54	**9 490 485,44**	7 365 447,86	2 768 215,84	**10 133 663,70**	885 589,04
2023	8 434 185,94	2 223 461,72	**10 657 647,66**	7 670 756,21	3 874 506,69	**11 545 262,90**	763 429,73

A evolução da poupança corrente permite verificar o bom desempenho financeiro do Município com uma significativa libertação de meios para aplicar em investimento e amortização da dívida. Conforme se demonstra no mapa anterior, o Município da Mêda, registou, em 2023, receitas correntes suficientes para fazer face às despesas do mesmo tipo, verificando-se o cumprimento da regra do equilíbrio orçamental corrente, estando, contudo, a margem a diminuir desde 2021, conforme o gráfico seguinte:

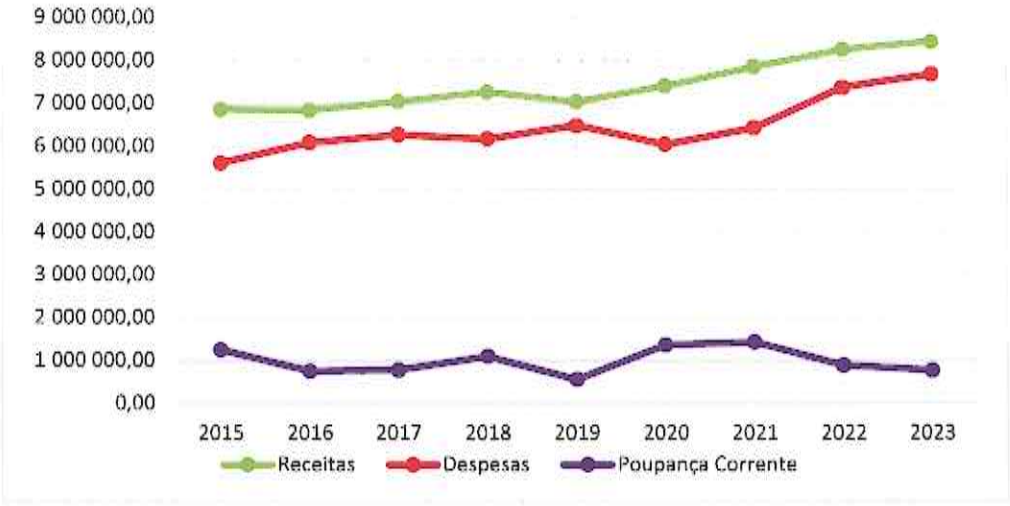

Em conclusão á análise orçamental: a receita total cobrada face ao total da receita corrigida apresenta uma execução de 81,336%. A despesa total liquidada face ao total da despesa corrigida apresenta uma execução de 74,625%.

Composição	Orçamento Corrigido		Execução		Desvio	Grau de Execução
	€	%	€	%	€	%
Receitas correntes	8 466 774,00	55,81%	8 434 185,94	67,70%	- 32 588,06	**98,22%**
Receitas de capital	4 906 502,00	32,34%	2 223 461,72	17,85%	- 2 683 040,28	**45,32%**
Outras receitas	0,00	0,00%	2 504,38	0,02%	2 504,38	
Saldo Gerência anterior	1 797 592,31	11,85%				
Total da Receita	**15 170 868,31**	**100,00%**	**10 660 152,04**	**100,00%**	**- 2 713 123,96**	**81,34%**
Despesas correntes	8 888 244,31	58,59%	7 670 756,21	66,44%	- 1 217 488,10	**84,29%**
Despesas de capital	6 282 624,00	41,41%	3 874 506,69	33,56%	- 2 408 117,31	**60,96%**
Total da Despesa	**15 170 868,31**	**100,00%**	**11 545 262,90**	**100,00%**	**- 3 625 605,41**	**74,62%**

Estes valores de execução foram possíveis face aos documentos previsionais iniciais pela estratégia de modificações ao orçamento, possibilitando o

ajustamento do orçamento inical ao orçamento corrigido, cujos valores são os analisados, tendo sido realizadas 39 modificações orçamentais durante o ano de 2023, conforme evolução em análise no gráfico seguinte, desde o ano de 2020, ano de implementação do SNC-AP:

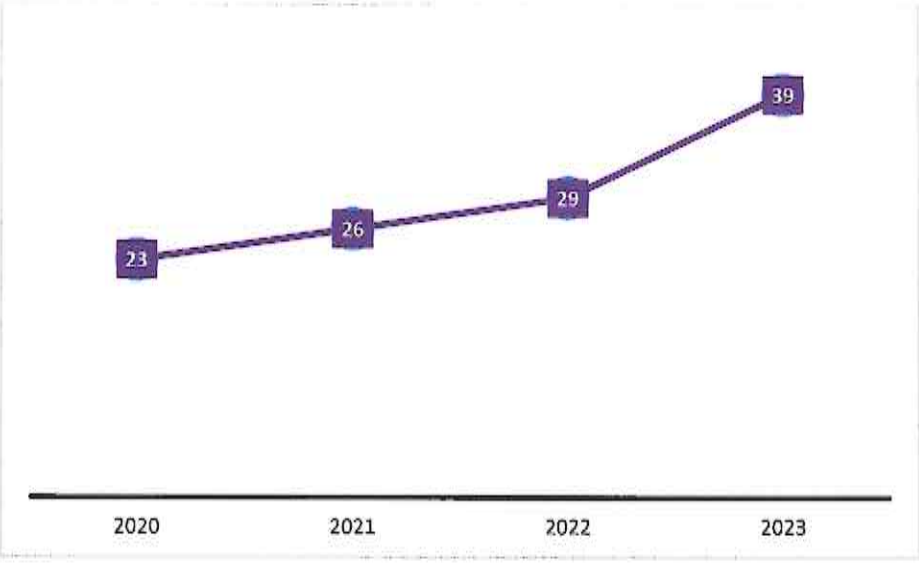

3.2 ORÇAMENTO

No presente capítulo é feita a análise do desempenho da Receita e da Despesa, tomando-se como referência a apreciação da estrutura orçamental e sua evolução.

Tendo presente que as fontes de financiamento próprias da Autarquia são manifestamente insuficientes para custear toda a atividade desenvolvida e por outro lado o fato de estar fortemente dependente, quer dos fundos provenientes da Administração Central, quer de Fundos Comunitários, é importante referir que os resultados da execução orçamental estão fortemente dependentes de fontes de financiamento externo.

3.2.1 ORÇAMENTO DA RECEITA

No exercício financeiro de 2023, a arrecadação de receitas atingiu os 12,45 milhões de euros, tal montante apresentou um desvio negativo de 2,71 milhões de euros em relação ao orçamento da receita corrigida, o qual estava estimado em 15,17 milhões de euros, conforme análise em detalhe do quadro seguinte:

Análise Orçamental	Previsões Corrigidas	Receita Cobrada Liquida	Grau Exec. Da Receita
01. Impostos diretos	665 010,00	657 180,38	98,823%
02. Impostos indiretos	0,00	0,00	---
04. Taxas, multas e outras penalidades	43 780,00	53 591,91	121,264%
05. Rendimentos de propriedade	3 760,00	100,80	2,681%
06. Transferências correntes	6 308 786,00	6 283 541,68	99,600%
07. Vendas de bens e serviços correntes	1 383 795,00	1 356 515,96	89,512%
08. Outras receitas correntes	61 643,00	83 255,21	135,060%
09. Venda de bens de investimento	50,00	0,00	0,000%
10. Transferências de capital	4 881 422,00	2 189 577,34	44,855%
12. Passivo financeiro	0,00	0,00	---
13. Outras receitas de capital	25 030,00	33 884,38	135,375%
Total Receitas Correntes	**8 466 774,00**	**8 434 185,94**	98,217%
Total Receitas de Capital	**4 906 502,00**	**2 223 461,72**	45,317%
Total de Reposições Não Abatidas	0,00	2 504,38	---
Total de Receitas Orçamentais	**13 373 276,00**	**10 660 152,04**	79,712%
Saldo da gerência anterior	1 797 592,31	1 797 517,31	100,000%
Total Geral	**15 170 868,31**	**12 457 669,35**	81,336%

A receita corrente cobrada em relação à receita corrente orçamentada apresentou uma execução de 98.217%. Em termos de valores absolutos, destaca-se a rubrica das transferências correntes, que alcançou o montante de 6,28 milhões de euros em receita cobrada, com uma taxa de execução de 99,600%. Esse valor foi proveniente não apenas das transferências do Estado, mas também de outros financiamentos.

A execução da receita de capital cobrada em relação ao orçamento da receita de capital corrigida foi de 45,317%. A rubrica com maior peso neste grupo é a das transferências de capital, que atingiu cerca de 2,22 milhões de euros e corresponde principalmente a financiamentos de investimentos.

A receita total cobrada face ao total do orçamento da receita corrigida apresenta uma execução de 81,336%.

O gráfico seguinte ilustra a evolução das receitas de capital e correntes cobradas nos últimos cincos anos. É notável uma tendência ascendente da receita total arrecadada desde o ano de 2019. Em relação a 2022, o ano de 2023 registou um aumento na receita cobrada no valor de 1.167.122,22 euros, evidenciando uma trajetória positiva de crescimento da receita.



De seguida, faz-se a análise da evolução da receita por grandes rubricas

Análise Orçamental	2022	2023	variação face ao período homólogo
01. Impostos diretos	623 179,80	657 180,38	5%
02. Impostos indiretos	0,00	0,00	
04. Taxas, multas e outras penalidades	48 780,83	53 591,91	10%
05. Rendimentos de propriedade	100,80	100,80	0%
06. Transferências correntes	6 292 120,06	6 283 541,68	0%
07. Vendas de bens e serviços correntes	1 264 358,38	1 356 515,96	7%
08. Outras receitas correntes	22 497,03	83 255,21	270%
09. Venda de bens de investimento	6 059,00	0,00	-100%
10. Transferências de capital	1 213 300,97	2 189 577,34	80%
12. Passivo financeiro	0,00	0,00	
13. Outras receitas de capital	20 088,57	33 884,38	69%
Total Receitas Correntes	**8 251 036,90**	**8 434 185,94**	**2%**
Total Receitas de Capital	**1 239 448,54**	**2 223 461,72**	**79%**
Total de Reposições Não Abatidas	0,00	2 504,38	
Total de Receitas Orçamentais	**9 490 485,44**	**10 660 152,04**	**12%**

Ao comparar com o período homólogo, constata-se um aumento de 2% nas receitas correntes cobradas, sendo que as Outras receitas correntes receberam um maior enfoque, com um aumento absoluto de 270%.

No que se refere às transferências correntes, houve uma estabilização, pois considera-se uma redução residual face ao valor absoluto.

Por outro lado, as receitas de capitais cobradas apresentaram um aumento de 79% em relação a 2022, resultante da execução dos investimentos financiados e da respetiva calendarização dos pagamentos das comparticipações.

3.2.2 ORÇAMENTO DA DESPESA

No quadro seguinte é possível observar a decomposição da despesa orçamentada, bem como da despesa corrigida e paga, dividida por grandes grupos.

Análise Orçamental	Dotações Corrigidas	Despesas Pagas	Grau Exec. Da Despesa
01. Despesas com o pessoal	3 898 511,00	3 675 763,39	94,286%
02. Aquisição de bens e serviços	3 950 333,00	3 218 983,87	81,486%
03. Juros e outros encargos	95 102,99	94 021,83	98,863%
04. Transferências correntes	897 046,32	645 757,51	71,987%
05. Subsídios	604,00	0,00	0,000%
06. Outras despesas correntes	46 647,00	36 229,61	77,668%
07. Aquisição de bens de capital	5 225 093,66	2 948 629,14	56,432%
08. Transferências de capital	438 308,00	333 682,88	76,130%
09. Ativos financeiros	0,00	0,00	---
10. Passivos financeiros	603 722,34	577 861,75	95,716%
11. Outras despesas de capital	15 500,00	14 332,92	92,470%
Total Despesas Correntes	**8 888 244,31**	**7 670 756,21**	84,285%
Total Despesas de Capital	**6 282 624,00**	**3 874 506,69**	60,958%
Total Geral	**15 170 868,31**	**11 545 262,90**	74,625%

A execução da despesa corrente paga alcançou 74,625% do orçamento corrigido, tendo praticamente todas as rubricas deste grupo contribuído para tal resultado. Destaca-se, entretanto, a rubrica das despesas com pessoal, cujo montante de despesa paga atingiu 3,675 milhões de euros no final de 2023, apresentando uma execução de 94,286%. Quanto à execução da despesa de capital paga, a mesma registou 60,958%.

No que respeita á evolução global da despesa verifica-se, podemos verificar a evolução no gráfico seguinte:

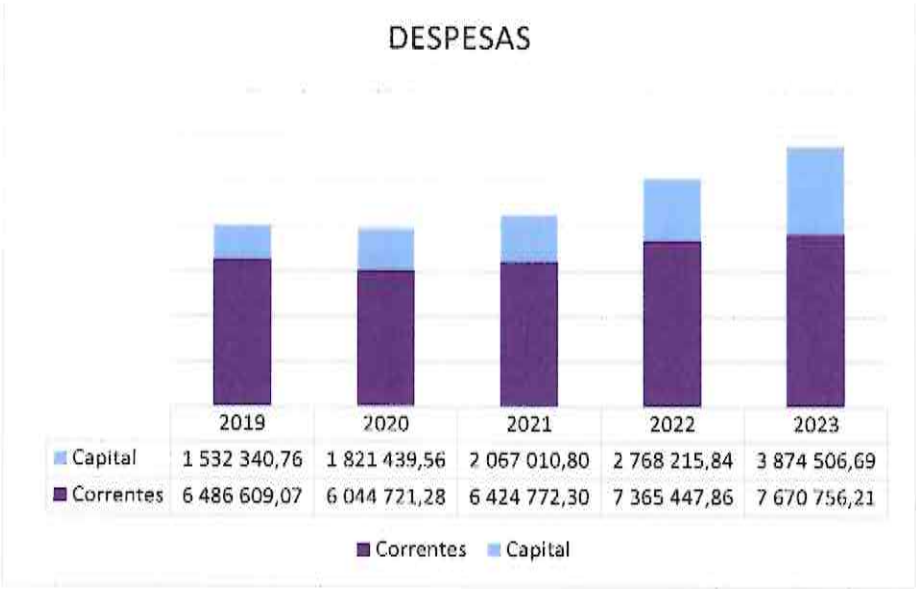

Com base no quadro seguinte, é possível verificar um aumento global de 4,15% nas despesas correntes, destacando-se as rubricas "despesas com pessoal" (+7,53%) e "juros e outros encargos" (+105,30%).

Análise Orçamental	2022	2023	variação face ao periodo homólogo
01. Despesas com o pessoal	3 418 451,14	3 675 763,39	7,53%
02. Aquisição de bens e serviços	3 163 418,39	3 218 983,87	1,76%
03. Juros e outros encargos	45 796,33	94 021,83	105,30%
04. Transferências correntes	679 948,02	645 757,51	-5,03%
05. Subsídios	31 229,00	0,00	-100,00%
06. Outras despesas correntes	26 604,98	36 229,61	36,18%
07. Aquisição de bens de capital	2 009 101,02	2 948 629,14	46,76%
08. Transferências de capital	169 048,61	333 682,88	97,39%
09. Ativos financeiros	0,00	0,00	
10. Passivos financeiros	590 066,21	577 861,75	-2,07%
11. Outras despesas de capital	0,00	14 332,92	
Total Despesas Correntes	**7 365 447,86**	**7 670 756,21**	4,15%
Total Despesas de Capital	**2 768 215,84**	**3 874 506,69**	39,96%
Total Geral	**10 133 663,70**	**11 545 262,90**	

Com base no gráfico seguinte, é possível verificar o peso de cada rubrica nas despesas correntes do Município, destacando-se as despesas com pessoal (48%) e a aquisição de serviços (42%).

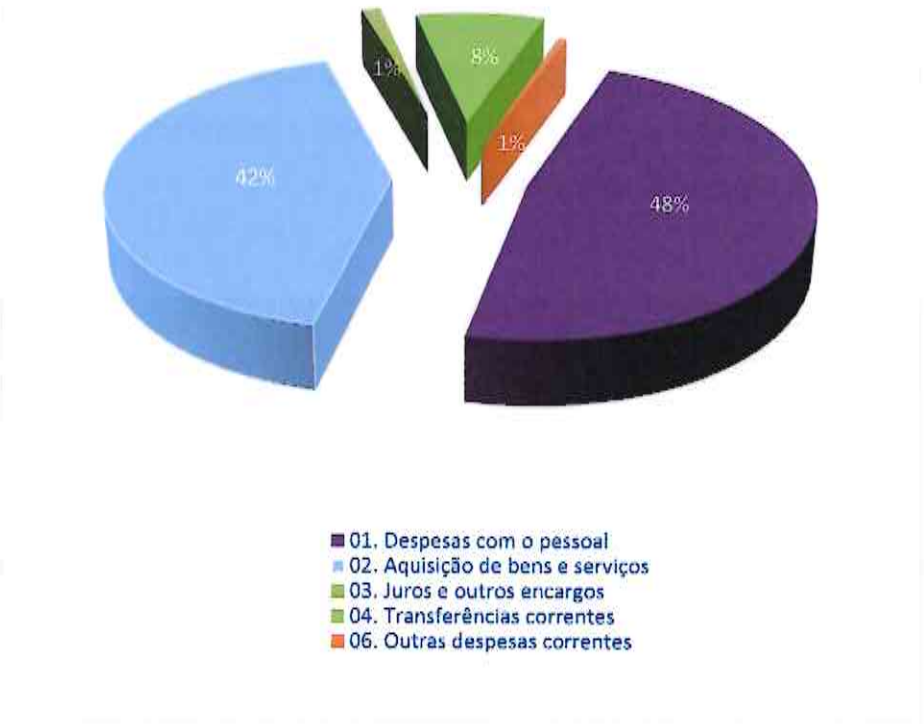

3.3 GRANDES OPÇÕES DO PLANO

As Grandes Opções do Plano (GOP) representam um equilíbrio entre as ações municipais realizadas e um conjunto de políticas e investimentos que contribuem para sua realização. Portanto, as GOP são um instrumento fundamental para a política econômica e social do Município, permitindo a definição e implementação de estratégias que visem alcançar os objetivos desejados. Além disso, as GOP fornecem uma avaliação do desempenho municipal e estabelecem as prioridades para o exercício financeiro em questão.

Código	Classificação Funcional	Orçamento Corrigido		Execução		Grau de
		€	%	€	%	%
1	**Funções Gerais**	**5 936 438,00**	**39,13%**	**4 939 829,35**	**42,79%**	**83,21%**
11	**Serviços Gerais de Administração**	**5 594 325,00**		**4 719 458,14**		**84,36%**
111	Administração geral	5 594 325,00		4 269 680,82		**76,32%**
12	**Segurança e ordem públicas**	**342 113,00**		**220 371,21**		**64,41%**
121	Proteção civil e luta contra incêndios	342 113,00		220 371,21		**64,41%**
2	**Funções Sociais**	**3 616 609,01**	**23,84%**	**2 698 287,71**	**23,37%**	**74,61%**
21	**Educação**	**867 208,15**		**716 625,46**		**82,64%**
211	Ensino não superior	465 722,00		440 513,03		**94,59%**
212	Serviços auxiliares de ensino	401 486,15		276 112,43		**68,77%**
22	**Saúde**	**186 998,00**		**162 510,73**		**86,91%**
23	**Segurança e Ação Sociais**	**246 671,62**		**172 373,08**		**69,88%**
232	Ação social	246 671,62		172 373,08		**69,88%**
24	**Habitação e Serviços Coletivos**	**1 089 466,00**		**740 261,35**		**67,95%**
241	Habitação	3,00		0,00		**0,00%**
242	Ordenamento do território	79 211,00		31 479,76		**39,74%**
243	Saneamento	332 500,00		235 971,22		**70,97%**
244	Abastecimento de água	403 500,00		286 337,75		**70,96%**
245	Resíduos sólidos	270 251,00		186 472,62		**69,00%**
246	Proteção do meio ambiente e	4 001,00		0,00		**0,00%**
25	**Serviços Culturais, Recreativos e**	**1 226 265,24**		**906 517,09**		**73,93%**
251	Cultura	827 510,53		695 287,41		**84,02%**
252	Desporto, recreio e lazer	353 027,71		184 178,87		**52,17%**
253	Outras atividades cívicas e religiosas	45 727,00		27 050,81		**59,16%**
3	**Funções Económicas**	**4 280 549,97**	**28,22%**	**2 751 055,86**	**23,83%**	**64,27%**
31	**Agricultura, Pecuária, Silvicultura, Caça**	**50 111,00**		**20 725,19**		**41,36%**
32	**Indústria e energia**	**2 470 383,97**		**2 162 354,96**		**87,53%**
33	**Transportes e Comunicações**	**1 243 394,00**		**164 579,17**		**13,24%**
331	Transportes rodoviários	1 243 394,00		164 579,17		**13,24%**
34	**Comércio e Turismo**	**511 660,00**		**403 396,54**		**78,84%**

Código	Classificação Funcional	Orçamento Corrigido		Execução		Grau de
		€	%	€	%	%
340	Comércio e Turismo	17 000,00		8 030,00		**0,00%**
342	Turismo	494 660,00		395 366,54		**79,93%**
35	**Funções económicas**	**5 001,00**		**0,00**		**0,00%**
4	**Outras Funções**	**1 337 271,33**	**8,81%**	**1 156 089,98**	**10,01%**	**86,45%**
410	Operações da dívida autárquica	698 824,33		671 883,58		**96,14%**
420	Transferências entre administrações	638 447,00		484 206,40		**75,84%**
	TOTAL GERAL:	**15 170 868,31**	**100,00%**	**11 545 262,90**	**100,00%**	**76,10%**

Na execução anual das Grandes Opções do Plano, pode verificar-se a execução financeira efetiva de cada Função, à data de 31 de dezembro de 2021, nomeadamente através da análise aos valores das despesas programadas e executadas, registando-se uma execução global anual de 76,10%.

No gráfico seguinte é possível a comparação entre as diversas funções nas GOP e a relação entre o previsto e executado no ano económico:

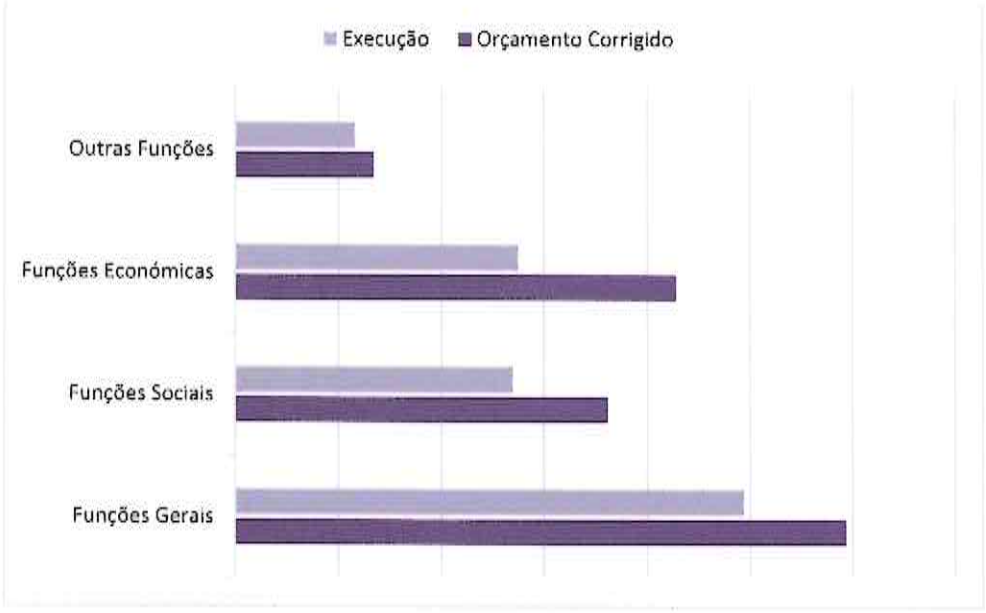

3.4 PLANO PLURIANUAL DE INVESTIMENTOS

O Plano de Plurianual de Investimentos (PPI) é constituído pela estimativa de custo das realizações relativos aos investimentos, tem como objetivo avaliar e financiar os projetos e obras que envolvem grandes volumes de recursos e prazos maiores de preparação e execução.

Se analisarmos a distribuição da despesa de investimento do ano, por objetivo, obtemos os seguintes dados:

Programa	Designação	Montante Previsto Ano		Montante Executado Ano		Grau de Execução
		€	%	€	%	%
1	**Funções Gerais**	**884 885,00**	**16,96%**	**452 649,61**	**15,35%**	**51,15%**
111	Administração geral	818 384,00		446 737,18		54,59%
121	Proteção civil e luta contra incêndios	66 501,00		5 912,43		8,89%
2	**Funções Sociais**	**774 387,00**	**14,84%**	**208 116,43**	**7,06%**	**26,87%**
212	Serviços auxiliares de ensino	121 420,00		55 149,97		45,42%
220	Saúde	50 000,00		35 425,25		70,85%
241	Habitação	3,00		0,00		0,00%
242	Ordenamento do território	77 489,00		31 479,76		40,62%
243	Saneamento	90 000,00		0,00		0,00%
244	Abastecimento de água	85 000,00		14 999,28		17,65%
245	Resíduos sólidos	60 251,00		26 202,69		43,49%
246	Proteção do meio ambiente e conservação da natureza	4 001,00		0,00		0,00%
251	Cultura	114 522,00		4 648,21		4,06%
252	Desporto, recreio e lazer	135 200,00		22 385,46		16,56%
253	Outras atividades cívicas e religiosas	36 501,00		17 825,81		48,84%
3	**Funções Económicas**	**3 558 321,66**	**68,20%**	**2 287 863,10**	**77,59%**	**64,30%**
310	Agricultura, Pecuária, Silvicultura, Caça e Pesca	10 005,00		4 200,14		41,98%
320	Indústria e energia	2 042 320,66		1 839 819,89		90,08%
331	Transportes rodoviários	1 168 994,00		164 579,17		14,08%
342	Turismo	337 002,00		279 263,90		82,87%
	TOTAL GERAL:	**5 217 593,66**	**100,00%**	**2 948 629,14**	**100,00%**	**56,51%**

Durante o ano de 2023, o PPI registou um nível de execução de 56,51%.

4. INDICADORES GERAIS DE ACTIVIDADE

A elaboração dos indicadores/rácios de gestão e de atividade exige uma utilização bastante cuidadosa, uma vez que não existem definições normalizadas e uniformizadas e, por outro lado, traduzem apenas dados quantitativos e não qualitativos.

A interpretação destes indicadores deve ter em conta as especificidades do Município, também a rendibilidade do capital próprio tem que ser efetuada na perspetiva de que os Municípios visam prosseguir os interesses próprios das populações respetivas.

Apresenta-se a evolução do Município de Mêda, nos últimos anos através da análise de alguns rácios e a respetiva definição dos mesmos.

Rácios de estrutura - evidenciam a importância entre as fontes de financiamento e a forma de aplicação desses recursos, permitindo aferir o peso de certos elementos da receita ou da despesa no total das receitas ou das despesas, convém refletir o peso das receitas relativas aos impostos diretos, aos fundos municipais correntes e de capital, aos fundos comunitários, à venda de bens e serviços, aos passivos financeiros, entre outros:

	RÁCIOS DE ESTRUTURA (%)	2019	2020	2021	2022	2023
1	**Impostos diretos / Receitas correntes**	9,86%	10,05%	8,13%	7,55%	7,79%
2	**Transferências correntes / Receitas correntes**	76,38%	77,86%	79,99%	76,26%	74,50%
3	**Transferências capital / Receitas de capital**	99,83%	99,85%	99,76%	97,89%	98,48%
4	**Receitas correntes / Receitas totais**	87,14%	86,72%	83,95%	86,94%	79,12%

Rácios de gestão – podemos obter uma visão completa sobre a posição e o desempenha do Município, permitindo análise para a tomada de decisões estratégicas, identificando desvios, evidenciando a relação entre receitas e despesas correntes e de capital, analisar também o peso das despesas de pessoal relacionadas com o total das receitas e despesas correntes.

	RÁCIOS DE GESTÃO (%)	2019	2020	2021	2022	2023
5	**Despesas correntes / Receitas correntes**	92,07%	81,60%	81,83%	89,27%	90,95%
6	**Despesas capital / Receitas de capital**	147,40%	160,51%	137,73%	223,34%	174,26%
7	**Pessoal / Receitas correntes**	46,22%	43,83%	44,12%	41,43%	43,58%
8	**Pessoal / Despesas correntes**	50,21%	53,71%	53,91%	46,41%	47,92%

Rácios de investimento e produtividade - traduzem o desenvolvimento das competências e atividades municipais, na prossecução do interesse público, com o objetivo da satisfação das necessidades coletivas das populações, relacionadas com as funções gerais, sociais, económicas e outras.

	RÁCIOS DE INVESTIMENTO (%)	2019	2020	2021	2022	2023
9	**Investimento / Despesa capital**	43,39%	60,29%	62,22%	72,58%	76,10%
10	**Investimento / Despesa total**	8,29%	13,96%	15,14%	19,83%	25,54%
	RÁCIOS DE PRODUTIVIDADE	2019	2020	2021	2022	2023
11	**Investimentos / Total funcionários**	3 821,13	6 737,06 €	7 889,65 €	12 961,94 €	18 901,47 €
12	**Receita total / Total funcionários**	46 466,69	52 406,86 €	57 375,66 €	61 228,94 €	68 334,31 €
13	**Despesas funcionamento / Total funcionários**	33 262,64	33 595,97 €	35 207,11 €	42 463,67 €	44 197,10 €

4.1 ANÁLISE DA SITUAÇÃO ECONÓMICA

4.1.1 SITUAÇÃO FINANCEIRA

Enquanto a execução orçamental, reflete a receita e a despesa de determinado exercício económico, através do Balanço e Demonstração de Resultados analisamos a atividade do Município ao nível patrimonial, ou seja, os seus direitos e obrigações.

4.1.1.1 BALANÇO

O Balanço apresenta a situação do património da autarquia à data de encerramento de um exercício, dando a conhecer o Ativo, constituído pelos bens e direitos que representam a aplicação de fundos, isto é, a sua estrutura económica, e o Passivo e Capital Próprio, que representam a estrutura financeira, ou seja, a origem de fundos, constituindo um mapa financeiro de grande importância, no quadro seguinte apresenta-se resumidamente a estrutura patrimonial do Município com o balanço, à data de 31 de dezembro, registando os seguintes totais:

Indicador	2023
Volume de Negócios	2 207 047,54
Ativo	36 256 267,22
Capital Próprio	31 072 780,77
Passivo	5 183 486,45
Resultado Operacional	-124 440,28
Resultado Líquido	-219 627,65
Autonomia Financeira (%)	85,70%

O grau de autonomia financeira atingiu o valor de 85.70%, que corresponde ao rácio entre o capital próprio e o ativo e reflete a proporção dos ativos de uma empresa ou de um setor que são financiados por capitais próprios, revelando solidez e capacidade financeira para a prossecução das atividades.

Pela análise global do balanço, comparativamente ao ano anterior, podemos verificar as variações das rubricas:

	31/12/2023	31/12/2022	Variação
Ativo não corrente	33 192 591,92	31 391 463,41	6%
Ativos fixos tangíveis	32 704 242,06	30 876 226,16	6%
Propriedades de investimento	2974,08		
Goodwill			
Ativos intangíveis	84 943,28	114 804,75	-26%
Ativos biológicos			
Participações financeiras	400432,5	400432,5	0%
Acionistas/sócios			
Outros ativos financeiros			
Ativos por impostos diferidos			
Investimentos financeiros			
Ativo corrente	3 063 675,30	4 126 277,54	-26%
Inventários	77718,61	111931,21	-31%
Ativos biológicos			
Devedores por transferências e subsídios não reembolsáveis	636451,44	853247,34	-25%
Clientes	70700,03	112988,66	-37%
Adiantamentos a fornecedores	43270,15	58837,94	-26%
Estado e outros entes públicos			
Acionistas/sócios			
Outras contas a receber	1104825,84	930 392,35	19%
Diferimentos	2791,38	4068,88	-31%
Ativos financeiros detidos para negociação			
Outros ativos financeiros			
Ativos não correntes detidos para venda			
Outros ativos correntes			
Caixa e depósitos bancários	1127917,85	2 054 811,16	-45%
TOTAL DO ATIVO	**36 256 267,22**	**35 517 740,95**	**2%**
Património / Capital	18 954 520,51	18 954 520,51	0%
Ações (quotas) próprias			
Outros instrumentos de capital próprio			
Prémios de emissão			
Reservas legais	175205,75	175205,75	0%
Outras reservas	-3855352,46	-4061742,06	-5%
Resultados transitados			
Ajustamentos em ativos financeiros			
Excedentes de revalorização			
Outras variações no património líquido	16 018 034,62	14 386 471,10	11%

Resultado líquido do período	-219 627,65	206 389,60	-206%
Interesses minoritários			
Dividendos antecipados			
TOTAL DO CAPITAL PRÓPRIO PASSIVO	**31 072 780,77**	**29 660 844,90**	**5%**
Passivo não corrente	2 590 578,29	3 110 583,04	-17%
Provisões			
Financiamentos obtidos	1 176 248,02	1 752 306,57	-33%
Responsabilidades por benefícios pós-emprego			
Diferimentos	1414330,27	1358276,47	4%
Passivos por impostos diferidos			
Outras contas a pagar			
Passivo corrente	2592908,16	2746313,01	-6%
Credores por transferências e subsídios não reembolsáveis	85081,18	93259,4	-9%
Fornecedores	207627,8	227359,99	-9%
Adiantamentos de clientes			
Estado e outros entes públicos	40 072,76	36 910,57	9%
Acionistas/sócios			
Financiamentos obtidos	600932,39	602735,59	0%
Fornecedores de investimentos	55339,95	24077,25	130%
Outras contas a pagar	954171,09	880405,01	8%
Diferimentos	649 682,99	881 565,20	-26%
Passivos financeiros detidos para negociação			
Outros passivos financeiros			
Passivos não correntes detidos para venda			
Outros passivos correntes			
TOTAL DO PASSIVO	**5 183 486,45**	**5 856 896,05**	-11%
TOTAL DO CAPITAL PRÓPRIO + PASSIVO	**36 256 267,22**	**35 517 740,95**	2%

4.1.1.2 DEMONSTRAÇÃO DE RESULTADOS

Segundo a NCP1, a demonstração de resultados deve considerar todos os rendimentos e gastos reconhecidos no período. Assim, passaremos de seguida a evidenciar os rendimentos e gastos totais incluindo os que são reconhecidos diretamente no património líquido.

	2023	2022	Variação	%
RENDIMENTOS E GASTOS				
Impostos, contribuições e taxas	722 351,77	671 159,97	8%	6,9%
Vendas	356 542,95	408 850,51	-13%	3,4%
Prestações de serviços e concessões	1 128 152,82	779 098,29	45%	10,8%
Rendimentos/Gastos imputados de entidades controladas, associadas e empreendimentos conjuntos	-	-		
Transferências e subsídios correntes obtidos	6 779 434,17	6 660 267,75	2%	64,7%
Variações nos inventários da produção	-	-		
Trabalhos para a própria entidade	-	-		
Custo das mercadorias vendidas, das matérias consumidas e dos inventários transferidos	- 494 262,74	- 496 164,19	0%	5,9%
Fornecimentos e serviços externos	- 2 998 589,96	- 2 996 127,71	0%	35,8%
Gastos com pessoal	- 3 763 142,71	- 3 337 161,58	13%	44,9%
Transferências e subsídios concedidos	- 889 252,58	- 785 282,55	13%	10,6%
Prestações sociais	-	-		
Imparidade de inventários e ativos biológicos (perdas/reversões)	-	-		
Imparidade de dívidas a receber (perdas/reversões)	- 11 123,36	- 5 373,41	107%	0,1%
Provisões (aumentos/reduções)	-	-		
Imparidade de investimentos não depreciáveis/amortizáveis (perdas/reversões)	-	-		
Aumentos/reduções de justo valor	-	-		
Outros rendimentos	1 491 378,44	1 601 349,84	-7%	14,2%
Outros gastos	- 216 537,32	- 146 261,92	48%	2,6%
Resultados antes de depreciações e gastos de financiamento	**2 104 951,48**	**2 354 355,00**	-11%	
Gastos/reversões de depreciação e amortização	- 2 229 391,76	- 2 098 763,86	6%	
Imparidade de investimentos depreciáveis/amortizáveis (perdas/reversões)	-	-		
Resultado operacional (antes de gastos de financiamento	**- 124 440,28**	**255 591,14**	-149%	
Juros e rendimentos similares obtidos	-	-		
Juros e gastos similares suportados	- 95 187,37	- 49 201,54	93%	
Resultado antes de impostos	**- 219 627,65**	**206 389,60**	-206%	
Imposto sobre o rendimento	-	-		
Resultado liquido do período	**- 219 627,65**	**206 389,60**	-206%	

À semelhança dos anos anteriores, as rubricas que continuam a ter maior peso na estrutura dos Rendimentos são as Transferências e subsídios correntes obtidos (64.7%), e quanto aos Gastos, as rubricas com maior peso são os gastos com o pessoal (44.9%), os fornecimentos e serviços externos (35.8%). Apurados

os Resultados, verificamos que o Resultado Líquido do Período foi negativo no valor de €219.627,65, registando a evolução conforme o gráfico seguinte:

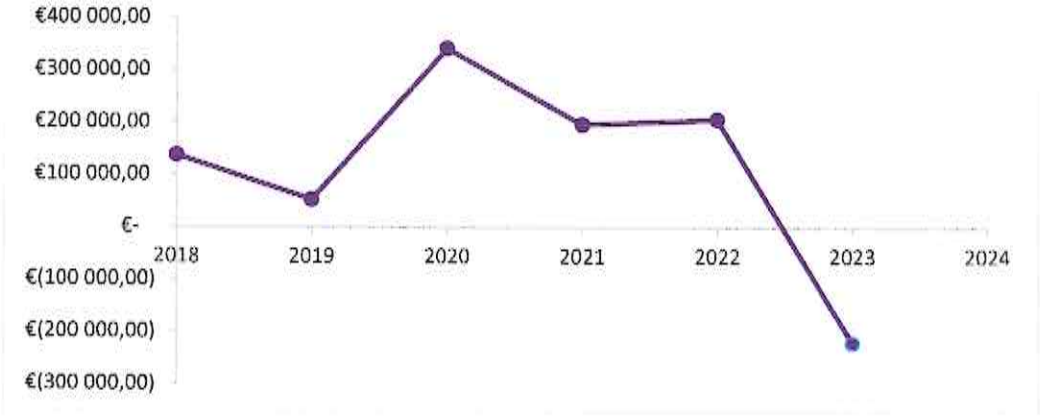

5. ENDIVIDAMENTO

Na análise do Endividamento do Município de Mêda referente a 2023, considerou-se o disposto nos artigos 52º e 54º da Lei n.º 73/2013, de 3 de setembro.

Designação	Cobrança 2020	Cobrança 2021	Cobrança 2022	Média dos três exercícios anteriores
Total da Receita Corrente Líquida	7 407 542	7 851 327	8 251 037	7 836 635
(1) Limite da Dívida Total				11 754 953
(2) Dívida Total Inicio Ano, incluindo Contribuição Outras Entidades (art.º 54º do RFALEI)				2 917 364
(3) Margem de Endividamento Inicio Ano (1)-(2)				8 837 589
(4) Margem Utilizável alínea b) n.º 3 art.º 52º do RFALEI				1 767 518
(5) Limite da Dívida Total para 2021 (2)+(4)*20%				4 684 882
(6) Total da Dívida a Terceiros do Balanço				2 388 816
(7) Total de Dívidas Extra Orçamentais do Balanço				215 523
(8) Total de Dívidas Excecionadas (FAM)				0
(9) Total de Dívidas Orçamentais (6)-(7)-(8)				2 173 294
(10) Contribuição Outras Entidades (art.º 54º do RFALEI)*				272 464
(11) Dívida Total Orçamental (8)+(9)				2 445 758
(12) Margem de Endividamento Final Ano (4)-(10)				2 239 124

*Valores correspondentes à informação prestada pelas entidades no 4º trimestre de 2023

Conforme demonstrado no quadro anterior, o Município de Mêda cumpriu com o limite de endividamento de 2023, registando no final do ano uma margem de €2.239.124, face ao valor calculado de €2.259.487 do ano anterior.

6. PROPOSTA DE APLICAÇÃO DO RESULTADO LÍQUIDO DO EXERCÍCIO

Propõe-se que o resultado líquido do exercício, no montante negativo de €219.627,65 tenha a seguinte aplicação:

- Transferência da totalidade do resultado líquido do exercício para a conta "Resultados Transitados"

7. FACTORES RELEVANTES OCORRIDOS APÓS O TERMO DO EXERCÍCIO

Não se verificaram factos relevantes após o termo do exercício que possam ter afetado as atividades do Município, tendo em conta a atividade desenvolvida no ano 2023.

PRESTAÇÃO DE CONTAS
2023

MAPAS CONFORME INSTRUÇÃO Nº1/2020 TRIBUNAL DE CONTAS

WWW.CM-MEDA.PT

Relação nominal de responsáveis pela execução financeira e/ou orçamental no período de relato

MUNICÍPIO DE MÊDA

Período de relato: 01-01-2023 a 31-12-2023

Nome	Órgão / Cargo	Período de responsabilidade a)	Morada b)
João Germano Mourato Leal Pinto	Presidente	01-01-2023 a 31-12-2023	Rua António Jardim, 202, 3º Esquerdo; 3000-036 Coimbra
Anselmo Antunes de Sousa	Vereador	01-01-2023 a 31-12-2023	Loteamento do Prazo, 52; 6430-115 Mêda
Júlio Fernando Amado Felix	Vereador	01-01-2023 a 31-12-2023	Rua Portela da Regada; 6430-207 Mêda
António César Valente Figueiredo	Vereador	01-01-2023 a 31-12-2023	Rua D. Manuel I, 91; 6430-189 Mêda
Carla Sofia Silva Sequeira	Vereador	01-01-2023 a 31-12-2023	Av. Pousadouros; 6430-011 Aveloso

Responsáveis pelas demonstrações financeiras - SNCAP

MUNICÍPIO DE MÊDA

Período de relato: 01-01-2023 a 31-12-2023

Responsabilidade pelas demonstrações financeiras cfr. parágrafo 12 NCP 1)	Nome	Cargo / Órgão
Elaboração	João Germano Mourato Leal Pinto	Presidente
Apresentação e divulgação	João Germano Mourato Leal Pinto	Presidente
Aprovação	João Germano Mourato Leal Pinto	Presidente

Responsáveis pelas demonstrações orçamentais - SNCAP

MUNICÍPIO DE MÊDA		
Período de relato: 01-01-2023 a 31-12-2023		
Responsabilidade pelas demonstrações orçamentais (cfr. parágrafo 44 da NCP 26)	**Nome**	**Cargo / Órgão**
Elaboração	João Germano Mourato Leal Pinto	Presidente
Apresentação	João Germano Mourato Leal Pinto	Presidente
Aprovação	João Germano Mourato Leal Pinto	Presidente

Caraterização da entidade (AL)

CARATERIZAÇÃO DA ENTIDADE					
1.	**IDENTIFICAÇÃO**				
	Designação	Município de Mêda			
	NIPC	505161974			
	Natureza	Autarquia Local			
	Endereço postal	Largo do Município			
	Telefone / Fax	279880040			
	Endereço de correio eletrónico	geral@cm-meda.pt			
	Sítio na internet	https://www.cm-meda.pt/			
	Tem serviços de natureza consultiva e/ou serviços de fiscalização?		**Sim** ☐	**Não** X	
	Organograma	Sim			
2.	**LEGISLAÇÃO**				
	Regime Financeiro	Lei n.º 73/2013, de 03 de Setembro			
	Regime Jurídico	Lei n.º 75/2013, de 12 de Setembro			
3.	**PARTICIPAÇÕES DA ENTIDADE** (a especificar – opcional)		**Sim**	**Não**	
	Serviços Municipalizados			X	
	(Se a entidade assinalar que detém participações, deverá abrir uma linha para indicar qual a entidade e, dentro dessa linha, deverá ter a opção SIM/NÃO para responder se detém influência dominante sobre aquela entidade)		Influência dominante		
	Serviços Intermunicipalizados		X		
	Entidades Intermunicipais		X		
	Entidades Associativas Municipais		X		
	Empresas Locais			X	
	Empresas Participadas		X		
	Cooperativas			X	
	Fundações		X		
	Entidades de outra natureza			X	
4.	**DESCRIÇÃO SUMÁRIA DAS ATIVIDADES**				
	Planeamento, organização e execução de políticas municipais, designadamente nas áreas de equipamento rural e urbano; energia; transportes e comunicações; educação; património, cultura e ciência; tempos livres e desporto; saúde; ação social; habitação; proteção civil; ambiente, salubridade e saneamento básico; promoção do desenvolvimento; ordenamento do território e urbanismo; e cooperação externa.				
5.	**COMPOSIÇÃO DO ÓRGÃO EXECUTIVO**				
5.1	**IDENTIFICAÇÃO DOS MEMBROS DO ÓRGÃO EXECUTIVO / CONSELHO DE ADMINISTRAÇÃO**				
	João Germano Mourato Leal Pinto				
	António César Valente Figueiredo				
	Carla Sofia Silva Sequeira				
	Anselmo Antunes de Sousa				
	Júlio Fernando Amado Felix				
5.2	**NÚMERO DE VEREADORES (1)**				
	Em regime de permanência.....	3			
	A meio tempo.....				
	Restantes vereadores.....	2			
5.3	**NÚMERO DE ELEITORES**				
	Até 10.000.....	X			
	Mais de 10.000 e menos de 40.000.....				
	Igual ou superior a 40.000.....				
6.	**ORGANIZAÇÃO CONTABILÍSTICA**				
7.	**OUTRA INFORMAÇÃO**				
7.1	**AÇÕES DE FISCALIZAÇÃO (últimos 5 anos)**				
	Entidade fiscalizadora				
	Data da ação				
	Período abrangido				

	Identificação da ação			
7.2	**APROVAÇÃO DOS DOCUMENTOS**	**Data de Aprovação**		
		Órgão Executivo	**Órgão Deliberativo**	
	Norma de Controlo Interno e eventuais alterações (a especificar) (2)			
	Regulamentos			
	Plano de Prevenção dos Riscos de Gestão e eventuais alterações			
	Relatório de Avaliação da Execução do Plano de Prevenção dos Riscos de			
7.3	**INSCRIÇÃO DO SALDO DA GERÊNCIA DO ANO ANTERIOR**	**Data de Aprovação**		
		Órgão Executivo	**Órgão Deliberativo**	
	Revisão Orçamental			
	Alteração Orçamental (n.º 6, do art.º 40º RFALEI)			
7.4	**INFORMAÇÃO RELATIVA À CONSOLIDAÇÃO DE CONTAS**			
	Identificação das entidades que compõem o Grupo Público			
7.5	**DESCENTRALIZAÇÃO ADMINISTRATIVA** (Art.º 111.º da Lei n.º 75/2013, de 12 de setembro)	**Sim**	**Não**	
	- Transferência de competências de órgãos do Estado para órgãos das autarquias locais	X		
	- Transferência de competências de órgãos do Estado para órgãos das entidades intermunicipais	X		
7.6	**DELEGAÇÃO DE COMPETÊNCIAS** (Art.º 116.º da Lei n.º 75/2013, de 12 de setembro)	**Sim**	**Não**	
	- Dos órgãos do município nos órgãos das freguesias	X		
	- Dos órgãos do município nos órgãos das entidades intermunicipais		X	
7.7	**INFORMAÇÃO RELATIVA A PESSOAL (2)**	**Sim**	**Não**	
	- Na eventualidade da existência de limites legais, em matéria de pessoal, indicar se os mesmos foram observados, com a remessa de documentação comprovativa[2]		X	
	- N.º de trabalhadores a 31 de dezembro	155		
7.8	**PRAZO MÉDIO DE PAGAMENTO**	**Inicio do exercício**	**Fim do exercício**	
7.9	A PREENCHER, NO CASO DE SE TRATAR DE UMA ENTIDADE DE NATUREZA ASSOCIATIVA (3)			
	- Data da constituição			
	- Entidades associadas existentes no fim do exercício			
	- Informação sobre a existência de atividade/movimentos financeiros na gerência			
7.10	**CONCESSÕES DE SERVIÇOS PÚBLICOS/OBRAS PÚBLICAS**	**Sim**	**Não**	
	(a especificar)	x		
	- Concessionário: RESISTRELA VALORIZAÇÃO E TRATAMENTO DE RESÍDUOS SÓLIDOS SA			
	- Objeto da concessão: abertura e funcionamento do Ecocentro			
	- Data de celebração do contrato: 01/04/2013			
	- Período da concessão: 3 anos renovável			
	- Natureza da concessão:			
	- Concessionário: ÁGUAS DO ZÊZERE E CÔA, SA			
	- Objeto da concessão: entrega e recepção de resíduos sólidos urbanos			
	- Data de celebração do contrato: 27/06/2003			
	- Período da concessão:			
	- Natureza da concessão			
	- Concessionário: ÁGUAS DO ZÊZERE E CÔA, SA			
	- Objeto da concessão: fornecimento de água			
	- Data de celebração do contrato: 15/09/2000			
	- Período da concessão			
	- Natureza da concessão			
	- Concessionário: EDP DISTRIBUIÇÃO ENERGIA, SA			
	- Objeto da concessão: distribuição de energia eléctrica em baixa tensão			
	- Data de celebração do contrato: 26/04/2001			
	- Período da concessão:			

	- Natureza da concessão		
7.11	**MECANISMOS DE RECUPERAÇÃO FINANCEIRA E OUTROS PROGRAMAS DE REGULARIZAÇÃO DE DÍVIDAS A FORNECEDORES**	**Sim**	**Não**
		X	
	Saneamento financeiro		

MUNICÍPIO DE MÊDA

Período de relato: 01-01-2023 a 31-12-2023

RECONCILIAÇÕES BANCÁRIAS

Designação da entidade	**Município de Mêda**

Período da Período de relato 01-01-2023 a 31-12-2023

Banco: Caixa Geral de Depósitos — Conta nº 00350453000000009033052 — 1
Rec. Banc. referente a **31/12/2023**

1. Saldo do extrato bancário a)				**248 018,68 €**
2. Cheques em trânsito				
Nº	Data	Descrição	Valor Parcial	Valor Total
		CHEQUES EM TRÂNSITO	74 796,70	
Total			**74 796,70 €**	
3. Depósitos em trânsito				
Nº	Data	Descrição	Valor Parcial	Valor Total
Total				**0,00 €**
4. Outras operações a adicionar				
Nº	Data	Natureza da operação	Valor Parcial	Valor Total
		DÉBITOS EM CONTA AINDA NÃO CONTABILIZADOS	347,42	
		DIFERENÇA DE SALDOS EM TESOURARIA	219,61	
Total			**567,03 €**	
5. Outras operações a subtrair				
Nº	Data	Natureza da operação	Valor Parcial	Valor Total
		CRÉDITOS EM CONTA AINDA NÃO CONTABILIZADOS	61 653,58	
Total			**61 653,58 €**	
6. Total (valor reconciliado)		**(6=1-2+3+4-5)**		**112 135,43 €**

7. Saldo contabilístico	**112 135,43 €**

Banco: Caixa Geral de Depósitos — Conta nº 00350453000000293753078 — 2
Rec. Banc. referente a **31/12/2023**

1. Saldo do extrato bancário a)				**37 130,12 €**
2. Cheques em trânsito				
Nº	Data	Descrição	Valor Parcial	Valor Total
Total				**0,00 €**
3. Depósitos em trânsito				
Nº	Data	Descrição	Valor Parcial	Valor Total
Total				**0,00 €**
4. Outras operações a adicionar				

Nº	Data	Natureza da operação	Valor	
			Parcial	Total
Total				0,00 €

5. Outras operações a subtrair

Nº	Data	Natureza da operação	Valor	
			Parcial	Total
Total				0,00 €

6. Total (valor reconciliado) **(6=1-2+3+4-5)**	**37 130,12 €**
7. Saldo contabilístico	**37 130,12 €**

Banco: Caixa Geral de Depósitos Conta nº 003504530000070373039 3
Rec. Banc. referente a **31/12/2023**

1. Saldo do extrato bancário a)	**179 951,88 €**

2. Cheques em trânsito

Nº	Data	Descrição	Valor	
			Parcial	Total
Total				0,00 €

3. Depósitos em trânsito

Nº	Data	Descrição	Valor	
			Parcial	Total
Total				0,00 €

4. Outras operações a adicionar

Nº	Data	Natureza da operação	Valor	
			Parcial	Total
		DÉBITOS EM CONTA AINDA NÃO CONTABILIZADOS	100	
Total				100,00 €

5. Outras operações a subtrair

Nº	Data	Natureza da operação	Valor	
			Parcial	Total
Total				0,00 €

6. Total (valor reconciliado) **(6=1-2+3+4-5)**	**180 051,88 €**
7. Saldo contabilístico	**180 051,88 €**

Banco: Caixa Geral de Depósitos Conta nº 003504530001218163078 4
Rec. Banc. referente a **31/12/2023**

1. Saldo do extrato bancário a)	**149,99 €**

2. Cheques em trânsito

Nº	Data	Descrição	Valor	
			Parcial	Total
Total				0,00 €

3. Depósitos em trânsito

Nº	Data	Descrição	Valor

Nº	Data	Descrição	Valor Parcial	Valor Total
Total				0,00 €

4. Outras operações a adicionar

Nº	Data	Natureza da operação	Valor Parcial	Valor Total
Total				0,00 €

5. Outras operações a subtrair

Nº	Data	Natureza da operação	Valor Parcial	Valor Total
Total				0,00 €
6. Total (valor reconciliado)	**(6=1-2+3+4-5)**			**149,99 €**

7. Saldo contabilístico	**149,99 €**

Banco: Caixa Crédito Agrícola Conta nº 004521454017104667332 5
Rec. Banc. referente a **31/12/2023**

1. Saldo do extrato bancário a)	**89 683,95 €**

2. Cheques em trânsito

Nº	Data	Descrição	Valor Parcial	Valor Total
Total				0,00 €

3. Depósitos em trânsito

Nº	Data	Descrição	Valor Parcial	Valor Total
Total				0,00 €

4. Outras operações a adicionar

Nº	Data	Natureza da operação	Valor Parcial	Valor Total
Total				0,00 €

5. Outras operações a subtrair

Nº	Data	Natureza da operação	Valor Parcial	Valor Total
Total				0,00 €
6. Total (valor reconciliado)	**(6=1-2+3+4-5)**			**89 683,95 €**

7. Saldo contabilístico	**89 683,95 €**

Banco: Banco Comercial Português Conta nº 003300005005295913705 6
Rec. Banc. referente a **31/12/2023**

1. Saldo do extrato bancário a)	**11 165,40 €**

2. Cheques em trânsito

Nº	Data	Descrição	Valor Parcial	Valor Total

		CHEQUES EM TRÂNSITO	250	
Total				250,00 €

3. Depósitos em trânsito

Nº	Data	Descrição	Valor	
			Parcial	Total
Total				0,00 €

4. Outras operações a adicionar

Nº	Data	Natureza da operação	Valor	
			Parcial	Total
		DÉBITOS EM CONTA AINDA NÃO CONTABILIZADOS DIFERENÇA DE SALDOS EM TESOURARIA	1923,52	
Total				1 923,52 €

5. Outras operações a subtrair

Nº	Data	Natureza da operação	Valor	
			Parcial	Total
		CRÉDITOS EM CONTA AINDA NÃO CONTABILIZADOS	70,26	
Total				70,26 €
6. Total (valor reconciliado) (6=1-2+3+4-5)				**12 768,66 €**

7. Saldo contabilístico	**12 768,66 €**

Banco: Novo Banco Conta nº 000700000066047465023

Rec. Banc. referente a **31/12/2023**

1. Saldo do extrato bancário a)	**723 537,83 €**

2. Cheques em trânsito

Nº	Data	Descrição	Valor	
			Parcial	Total
		CHEQUES EM TRÂNSITO	29852	
Total				29 852,00 €

3. Depósitos em trânsito

Nº	Data	Descrição	Valor	
			Parcial	Total
Total				0,00 €

4. Outras operações a adicionar

Nº	Data	Natureza da operação	Valor	
			Parcial	Total
		DÉBITOS EM CONTA AINDA NÃO CONTABILIZADOS	23,23	
Total				23,23 €

5. Outras operações a subtrair

Nº	Data	Natureza da operação	Valor	
			Parcial	Total
		CRÉDITOS EM CONTA AINDA NÃO CONTABILIZADOS	20,48	
Total				20,48 €
6. Total (valor reconciliado) (6=1-2+3+4-5)				**693 688,58 €**

7. Saldo contabilístico	**693 688,58 €**

Síntese das Reconciliações Bancárias

MUNICÍPIO DE MÊDA

Período de relato: 01-01-2023 a 31-12-2023

Depósito	Banco	Número da conta	Saldo certificado pela instituição	Operações em trânsito		Saldo contabilístico
				A adicionar	A subtrair	
(1)	(2)	(3)	(4)	(5)	(6)	(7) =(4) + (5) - (6)
Equivalentes de caixa						
	CGD	00350453000000933052	248 018,68 €	567,03	136 450,28	112 135,43
	CGD	00350453000029375307 8	37 130,12 €			37 130,12
	CGD	00350453000007037303 9	179 951,88 €			179 951,88
	CGD	00350453000121816307 8	149,99 €			149,99
	CCAM	00452145401710466733 2	89 683,95 €		0,00	89 683,95
	BCP	00330000500529591370 5	11 165,40 €	1 923,52	320,26	12 768,66
	NB	00070000006604746502 3	723 537,83 €	23,23	29 872,48	693 688,58
Total de equivalentes de caixa						
Caixa						2 309,44
Total de Caixa e equivalentes de caixa						
Outros depósitos						
Total de outros depósitos						

Extrato D.O.

MZC01E-28467

Agência 0453 MEDA

email: luis.gradim@cgd.pt

Referência CGD: 24000121940

Exmo/a Senhor/a
MUNICIPIO MEDA

24000121940

Cliente 48309372 **Extrato n.º** 001/2024 **Emissão** 2024-01-01 **Período** 2023-12-01 a 2023-12-31

Depósitos à Ordem

CONTA EXTRACTO 0453.000090.330
IBAN PT50003504530000009033052
SWIFT/BIC CGDIPTPL

NIB 003504530000009033052
Moeda EUR

Data Mov.	Data Valor	Descrição	Valor	Saldo Contabilístico
		Saldo Anterior		**1.266.822,12**
2023-12-01	2023-12-01	TRF FUNDO DE APOIO MU	2.491,60	1.269.313,72
2023-12-01	2023-12-01	TRF VODAFONE PORTUGAL	1,81	1.269.315,53
2023-12-01	2023-12-01	TRF VODAFONE PORTUGAL	250,00	1.269.565,53
2023-12-01	2023-11-30	COB PAG SERV 22115	120,00	1.269.685,53
2023-12-03	2023-12-02	COB PAG SERV 22115	30,00	1.269.715,53
2023-12-04	2023-12-04	TRF CMDSM 503968188	300,00	1.270.015,53
2023-12-04	2023-11-30	BX VALOR 03-TRANSACCO	-17,00	1.269.998,53
2023-12-05	2023-12-05	TRF MA MA0003	2.875,47	1.272.874,00
2023-12-05	2023-12-05	Tranquil	-99,92	1.272.774,08
2023-12-05	2023-12-05	Tranquil	-99,92	1.272.674,16
2023-12-05	2023-12-05	ADSE	-1.078,86	1.271.595,30
2023-12-05	2023-12-05	ADSE	-15,75	1.271.579,55
2023-12-05	2023-12-05	pag fats agua scmmeda 0264831008	1.154,74	1.272.734,29
2023-12-06	2023-12-06	GABINETE NACIONAL SEG 6762208259	-6.600,00	1.266.134,29
2023-12-06	2023-12-06	LUIS DUARTE CALCADAS 6762208261	-10.533,22	1.255.601,07
2023-12-06	2023-12-06	PADARIA ROSA MARTINHO 6762208265	-2.179,25	1.253.421,82
2023-12-06	2023-12-05	PAGT MT 0022115 0000087828	-171,14	1.253.250,68
2023-12-06	2023-12-06	DEBITO DE CHEQUE 1728086403	-1.422,19	1.251.828,49
2023-12-06	2023-12-06	CHEQUE CGD 3528086401	-1.527,32	1.250.301,17
2023-12-06	2023-12-06	MOISES E FILHOS LDA 0264914935	-3.608,00	1.246.693,17
2023-12-06	2023-12-06	ANTONIO ALVES CORREIA 0264914937	-165,00	1.246.528,17
2023-12-06	2023-12-06	GORETE FERNANDES 0264914939	-520,00	1.246.008,17
2023-12-06	2023-12-06	PAGAMENTO	-55,35	1.245.952,82
2023-12-06	2023-12-06	P Telecom	-40,99	1.245.911,83
2023-12-07	2023-12-05	BX VALOR 03-TRANSACCO	-33,35	1.245.878,48
2023-12-07	2023-12-07	TRFSGP05122023T10 33 6762328760	-5.096,21	1.240.782,27
2023-12-07	2023-12-07	JACTOFIL LDA 6762303528	-2.000,91	1.238.781,36
2023-12-07	2023-12-07	BAGO CRISTALINO UNIP 6762303529	-276,01	1.238.505,35
2023-12-07	2023-12-07	VINILOURENCO LDA 6762303532	-218,51	1.238.286,84
2023-12-07	2023-12-07	VINILOURENCO LDA 6762303534	-413,11	1.237.873,73
2023-12-07	2023-12-07	SERGIO BRAS SILVA 6762303537	-510,40	1.237.363,33
2023-12-07	2023-12-07	FIRST WATER LDA 6762303538	-1.752,75	1.235.610,58
2023-12-07	2023-12-07	FIRST WATER LDA 6762303539	-1.103,93	1.234.506,65
2023-12-07	2023-12-07	ISAURA LOURENCO 6762303542	-395,50	1.234.111,15
2023-12-07	2023-12-07	CERILE COMERCIO LDA 6762303543	-33,75	1.234.077,40
2023-12-07	2023-12-06	COB PAG SERV 22115	60,00	1.234.137,40

(Continua)

Data Mov.	Data Valor	Descrição	Valor	Saldo Contabilístico
2023-12-07	2023-12-07	MERITO DESTEMIDO	-5.000,00	1.229.137,40
2023-12-07	2023-12-07	TRF CR SEPA+ PONTUAL	-0,95	1.229.136,45
2023-12-07	2023-12-07	TRF CR SEPA+ URGENCIA	-25,00	1.229.111,45
2023-12-07	2023-12-07	ASSOC RIBEIRA TEJA 0265032042	-5.247,00	1.223.864,45
2023-12-07	2023-12-07	ADSI 0265032046	-304,17	1.223.560,28
2023-12-07	2023-12-07	MARIALVAMED LDA 0265032048	-672,00	1.222.888,28
2023-12-07	2023-12-07	JOSE PEDRO S MOREIRA 0265032051	-150,00	1.222.738,28
2023-12-07	2023-12-07	PAGAMENTO	-1.230,00	1.221.508,28
2023-12-08	2023-12-08	TRF MJ InstRegistosNo	16,01	1.221.524,29
2023-12-08	2023-12-08	PLATAFORMA FTOGRAFIA 6762416456	-9.225,00	1.212.299,29
2023-12-08	2023-12-08	GABRIEL J D MARTINS 6762416459	-742,00	1.211.557,29
2023-12-08	2023-12-08	JOSE MARIA D ANDRADE 6762416461	-751,35	1.210.805,94
2023-12-08	2023-12-08	VIVACIDADE SA 6762416464	-369,00	1.210.436,94
2023-12-08	2023-12-08	FNWAY CONSULTING 6762416465	-1.230,00	1.209.206,94
2023-12-08	2023-12-08	MATOS E PRATA SA 6762416467	-127,31	1.209.079,63
2023-12-08	2023-12-08	AGR ENGENHARIA LDA 6762416470	-3.464,50	1.205.615,13
2023-12-08	2023-12-06	BX VALOR 03-TRANSACCO	-18,90	1.205.596,23
2023-12-11	2023-12-07	BX VALOR 03-TRANSACCO	-6,80	1.205.589,43
2023-12-11	2023-12-11	01128143 POS VENDAS	34,41	1.205.623,84
2023-12-12	2023-12-11	COB PAG SERV 22115	120,00	1.205.743,84
2023-12-12	2023-12-12	TRF PADARIA REBOLEIRE	80,00	1.205.823,84
2023-12-12	2023-12-12	PAGAMENTO	-146,79	1.205.677,05
2023-12-13	2023-12-12	COB PAG SERV 22115	120,00	1.205.797,05
2023-12-13	2023-12-13	MATEUS E MATEUS LDA 0265590193	-864,62	1.204.932,43
2023-12-13	2023-12-13	AIDA JUSTINA CARVALHO 0265590199	-121,60	1.204.810,83
2023-12-13	2023-12-13	PAGAMENTO	-1.572,57	1.203.238,26
2023-12-13	2023-12-13	RADIO CLUBE MEDA 0265590326	-984,00	1.202.254,26
2023-12-13	2023-12-13	RE LIQLPT	-60.752,56	1.141.501,70
2023-12-13	2023-12-13	RE LIQLPT	-500,15	1.141.001,55
2023-12-14	2023-12-14	TRF IEFP CENTRO DE EM	1.276,42	1.142.277,97
2023-12-14	2023-12-14	TRF DIRECCAO REGIONAL	9,77	1.142.287,74
2023-12-14	2023-12-14	TRF CM Imposto Munici	98.705,63	1.240.993,37
2023-12-14	2023-12-14	TRF CM Imposto Unico	9.801,62	1.250.794,99
2023-12-14	2023-12-14	TRF CM Imp Mun s Tran	8.884,84	1.259.679,83
2023-12-14	2023-12-14	PBN PARTNERS LDA 6762763594	-3.382,50	1.256.297,33
2023-12-14	2023-12-14	REDE JUDIAR PORTUGAL 6762763595	-1.500,00	1.254.797,33
2023-12-14	2023-12-14	NELSON ALBUQUERQUE 6762763596	-1.125,00	1.253.672,33
2023-12-14	2023-12-14	LUIS PECAS LDA 6762763597	-755,69	1.252.916,64
2023-12-14	2023-12-14	IFR INST F RODOVIARIO 6762763599	-1.520,00	1.251.396,64
2023-12-14	2023-12-14	ASSOC TERMAS PORTUGAL 6762763600	-300,00	1.251.096,64
2023-12-14	2023-12-14	ULS GUARDA 6762763601	-196,80	1.250.899,84
2023-12-14	2023-12-14	ANTONIO SILVA RAMOS 6762763602	-350,00	1.250.549,84
2023-12-14	2023-12-14	MASTERPROD LDA 6762763604	-599,01	1.249.950,83
2023-12-14	2023-12-14	JET STAND LDA 6762763605	-63.700,46	1.186.250,37
2023-12-14	2023-12-14	MULTITENDAS SA 6762763804	-79.894,65	1.106.355,72
2023-12-14	2023-12-14	ANTONIO DONAS BOTO 6762763807	-556,08	1.105.799,64
2023-12-14	2023-12-14	MS MENDONCA LDA 6762763810	-3.054,11	1.102.745,53
2023-12-14	2023-12-14	MOTOCLUBE MEDA 6762763815	-1.600,00	1.101.145,53
2023-12-14	2023-12-13	COB PAG SERV 22115	90,00	1.101.235,53
2023-12-14	2023-12-14	DEBITO DE CHEQUE 5228086356	-100,00	1.101.135,53
2023-12-14	2023-12-14	Multi Imposto	-36.165,00	1.064.970,53
2023-12-14	2023-12-14	PAGAMENTO TSU	-66.705,12	998.265,41
2023-12-14	2023-12-14	I G F S S	-8.845,43	989.419,98
2023-12-14	2023-12-14	ADSE	-320,11	989.099,87
2023-12-14	2023-12-14	MOISES E FILHOS LDA 0265681578	-1.794,00	987.305,87
2023-12-14	2023-12-14	PAGAMENTO	-110,03	987.195,84
2023-12-14	2023-12-14	PAVIMEDA 0265681581	-330,99	986.864,85
2023-12-14	2023-12-14	PINHEL FOGO 0265681583	-418,20	986.446,65
2023-12-14	2023-12-14	ASSOC COVA BEIRA 0265681584	-295,62	986.151,03
2023-12-14	2023-12-14	FERNANDO A SANTOS 0265681704	-1.479,69	984.671,34
2023-12-14	2023-12-14	MARIA GRACA ALBUQUERQ 0265681706	-705,00	983.966,34
2023-12-15	2023-12-15	TRF IEFP CENTRO DE EM	2.430,51	986.396,85

(Continua)

Data Mov.	Data Valor	Descrição	Valor	Saldo Contabilístico
2023-12-15	2023-12-13	BX VALOR 03-TRANSACCO	-28,70	986.368,15
2023-12-15	2023-12-15	MAPFRE SEGUROS SA 6762843522	-812,50	985.555,65
2023-12-15	2023-12-15	GEOATRIBUTO LDA 6762843527	-2.490,75	983.064,90
2023-12-15	2023-12-15	SINEFORCE LDA 6762843532	-450,00	982.614,90
2023-12-15	2023-12-15	GRUPO VENDAP SA 6762843533	-1.217,70	981.397,20
2023-12-15	2023-12-15	E REDES 6762843536	-3.749,09	977.648,11
2023-12-15	2023-12-15	COMI VITIV RBINTERIOR 6762843537	-2.500,00	975.148,11
2023-12-15	2023-12-15	XUEMEI GUO 6762843540	-19,00	975.129,11
2023-12-15	2023-12-15	FRANCISCO CERTO LDA 6762843541	-284,03	974.845,08
2023-12-15	2023-12-15	ASSOC COVA BEIRA 6762843543	-433,50	974.411,58
2023-12-15	2023-12-15	DISNACK LDA 6762843544	-992,05	973.419,53
2023-12-15	2023-12-15	PLACIDO PASCOAL LDA 6762843687	-2.364,51	971.055,02
2023-12-15	2023-12-15	ISABEL CRISTINA BENTO 6762843688	-446,35	970.608,67
2023-12-15	2023-12-15	PADARIA ROSA MARTINHO 6762843690	-840,16	969.768,51
2023-12-15	2023-12-15	TRF DIRECCAO GERAL DA	11.405,00	981.173,51
2023-12-15	2023-12-15	TRF DIRECCAO GERAL DA	4.412,28	985.585,79
2023-12-15	2023-12-15	TRF DIRECCAO GERAL DA	47.497,00	1.033.082,79
2023-12-15	2023-12-15	TRF DIRECCAO GERAL DA	55.352,00	1.088.434,79
2023-12-15	2023-12-15	TRF DIRECCAO GERAL DA	6.965,00	1.095.399,79
2023-12-15	2023-12-14	COB PAG SERV 22115	120,00	1.095.519,79
2023-12-15	2023-12-15	DEPOSITO	4.500,00	1.100.019,79
2023-12-15	2023-12-15	PGT2312150001528	380.482,21	1.480.502,00
2023-12-15	2023-12-15	ANA ISABEL LOPES 0265787477	-760,00	1.479.742,00
2023-12-15	2023-12-15	P Telecom	-22,03	1.479.719,97
2023-12-15	2023-12-15	P Telecom	-2,34	1.479.717,63
2023-12-15	2023-12-15	P Telecom	-52,89	1.479.664,74
2023-12-15	2023-12-15	P Telecom	-58,57	1.479.606,17
2023-12-15	2023-12-15	PAGAMENTO	-63,75	1.479.542,42
2023-12-15	2023-12-15	PAGAMENTO	-63,75	1.479.478,67
2023-12-15	2023-12-15	PAGAMENTO	-268,07	1.479.210,60
2023-12-15	2023-12-15	IRMAOS MATEUS LDA 0265787494	-120,98	1.479.089,62
2023-12-15	2023-12-15	SANDRA REGINA MARETO 0265804242	-4.800,00	1.474.289,62
2023-12-16	2023-12-15	COB PAG SERV 22115	30,00	1.474.319,62
2023-12-16	2023-12-14	BX VALOR 03-TRANSACCO	-53,51	1.474.266,11
2023-12-16	2023-12-14	BX VALOR 03-TRANSACCO	-7,15	1.474.258,96
2023-12-17	2023-12-16	COB PAG SERV 22115	30,00	1.474.288,96
2023-12-17	2023-12-17	01128155 POS VENDAS	10,47	1.474.299,43
2023-12-18	2023-12-18	AGUAS VALE DO TEJO 6762915065	-24.508,94	1.449.790,49
2023-12-18	2023-12-18	AGUAS VALE TEJO 6762915069	-25.934,50	1.423.855,99
2023-12-18	2023-12-18	FRIGUARDA LDA 6762915071	-3.854,07	1.420.001,92
2023-12-18	2023-12-18	SANTIAGO COMPANHIA LD 6762915077	-286,20	1.419.715,72
2023-12-18	2023-12-18	VISOALIMENTAR LDA 6762915079	-359,66	1.419.356,06
2023-12-18	2023-12-18	TRANSDEV INTERIOR SA 6762915082	-10.565,00	1.408.791,06
2023-12-18	2023-12-18	DECIO E MATOS LDA 6762915084	-46,80	1.408.744,26
2023-12-18	2023-12-18	EDP COMERCIAL SA 6762915087	-345,76	1.408.398,50
2023-12-18	2023-12-18	SAPHETY LEVEL 6762915089	-184,50	1.408.214,00
2023-12-18	2023-12-18	SANDRA MANUELA GOMES 6762915091	-414,66	1.407.799,34
2023-12-18	2023-12-18	PAULO ANDRADE 6762915093	-1.495,86	1.406.303,48
2023-12-18	2023-12-18	FUND ALVARO CARVALHO 0266045326	-6.600,00	1.399.703,48
2023-12-18	2023-12-18	PAGAMENTO	-519,36	1.399.184,12
2023-12-18	2023-12-18	ASSOC DOURO SUPERIOR 0266045328	-3.500,00	1.395.684,12
2023-12-18	2023-12-18	SROC 0266045331	-1.027,05	1.394.657,07
2023-12-18	2023-12-18	PAGAMENTO	-123,00	1.394.534,07
2023-12-18	2023-12-18	PAGAMENTO	-123,00	1.394.411,07
2023-12-18	2023-12-18	FUN E FITNESS LDA 0266045340	-135,18	1.394.275,89
2023-12-18	2023-12-18	PAGAMENTO	-815,15	1.393.460,74
2023-12-18	2023-12-18	ADSE	-90,00	1.393.370,74
2023-12-18	2023-12-18	SUC AUTO FJM PEREIRA 0266045346	-1.599,00	1.391.771,74
2023-12-18	2023-12-18	PAGAMENTO	-63,75	1.391.707,99
2023-12-18	2023-12-18	01128143 POS VENDAS	212,07	1.391.920,06
2023-12-19	2023-12-19	TRF IEFP CENTRO DE EM	1.383,62	1.393.303,68
2023-12-19	2023-12-19	JOSE MARIA D ANDRADE 6763037516	-68,00	1.393.235,68

(Continua)

Data Mov.	Data Valor	Descrição	Valor	Saldo Contabilístico
2023-12-19	2023-12-19	PEDRO C LEITAO UNIP 6763037521	-1.045,50	1.392.190,18
2023-12-19	2023-12-19	PADARIA ROSA MARTINHO 6763037522	-161,40	1.392.028,78
2023-12-19	2023-12-19	CONTROLE RISCO 6763037523	-984,00	1.391.044,78
2023-12-19	2023-12-19	MS MENDONCA LDA 6763037524	-2.552,37	1.388.492,41
2023-12-19	2023-12-19	ESCAPEDIGITAL LDA 6763037527	-24.585,24	1.363.907,17
2023-12-19	2023-12-19	PAGAMENTO	-13,50	1.363.893,67
2023-12-19	2023-12-19	PAGAMENTO	-27,61	1.363.866,06
2023-12-20	2023-12-20	TRFSGP18122023T10 49 6763126809	-162.177,06	1.201.689,00
2023-12-20	2023-12-20	SCHMITT ELEVADORES 6763099012	-246,00	1.201.443,00
2023-12-20	2023-12-20	VERIZON CONNECT SA 6763099016	-420,66	1.201.022,34
2023-12-20	2023-12-20	MATOS E PRATA SA 6763099018	-129,01	1.200.893,33
2023-12-20	2023-12-19	COB PAG SERV 22115	30,00	1.200.923,33
2023-12-20	2023-12-20	TRF MAI FFinancDescen	488,00	1.201.411,33
2023-12-20	2023-12-20	TRF MAI FFinancDescen	19.434,00	1.220.845,33
2023-12-20	2023-12-20	TRF MAI FFinancDescen	36.255,00	1.257.100,33
2023-12-20	2023-12-20	TRF MAI FFinancDescen	496,00	1.257.596,33
2023-12-20	2023-12-20	TRF MAI FFinancDescen	1.534,00	1.259.130,33
2023-12-20	2023-12-20	TRF MAI FFinancDescen	734,00	1.259.864,33
2023-12-20	2023-12-20	TRF MAI FFinancDescen	1.871,00	1.261.735,33
2023-12-20	2023-12-20	TRF MAI FFinancDescen	2.810,00	1.264.545,33
2023-12-20	2023-12-20	TRF MAI FFinancDescen	1.862,00	1.266.407,33
2023-12-20	2023-12-20	TRF MAI FFinancDescen	1.301,00	1.267.708,33
2023-12-20	2023-12-20	TRF MAI FFinancDescen	873,00	1.268.581,33
2023-12-20	2023-12-20	TRF MAI FFinancDescen	5.321,00	1.273.902,33
2023-12-20	2023-12-20	TRF MAI FFinancDescen	2.435,00	1.276.337,33
2023-12-20	2023-12-20	TRF MAI FFinancDescen	258,00	1.276.595,33
2023-12-20	2023-12-20	ASSOC COVA BEIRA 0266268453	-433,50	1.276.161,83
2023-12-20	2023-12-20	P Telecom	-33,43	1.276.128,40
2023-12-20	2023-12-20	P Telecom	-53,99	1.276.074,41
2023-12-20	2023-12-20	GUALDIM A AMADO LDA 0266268468	-224.481,19	1.051.593,22
2023-12-20	2023-12-20	PINHEL FOGO LDA 0266268471	-2.723,71	1.048.869,51
2023-12-20	2023-12-20	SANDRA MARIA J SILVA 0266268472	-259,00	1.048.610,51
2023-12-20	2023-12-20	GILBERTO JOSE CRUZ 0266272874	-350,00	1.048.260,51
2023-12-20	2023-12-20	01128143 POS VENDAS	49,90	1.048.310,41
2023-12-21	2023-12-19	BX VALOR 03-TRANSACCO	-52,25	1.048.258,16
2023-12-21	2023-12-21	RESIESTRELA SA 6763195741	-14.647,31	1.033.610,85
2023-12-21	2023-12-21	SANTIAGO CA LDA 6763195743	-554,04	1.033.056,81
2023-12-21	2023-12-21	ADEGA COOP MEDA 6763195747	-455,47	1.032.601,34
2023-12-21	2023-12-21	RADIALTITUDE LDA 6763195755	-230,26	1.032.371,08
2023-12-21	2023-12-21	LITOCAR LDA 6763195757	-1.056,98	1.031.314,10
2023-12-21	2023-12-21	MARIANA MAHA LDA 6763195758	-83,20	1.031.230,90
2023-12-21	2023-12-21	CARLOS MOREIRA PIMENT 6763200549	-3.678,55	1.027.552,35
2023-12-21	2023-12-21	MANUEL SANTOS MORGADO 6763200550	-5.424,00	1.022.128,35
2023-12-21	2023-12-21	MSMENDONCA LDA 6763200551	-48.423,62	973.704,73
2023-12-21	2023-12-20	COB PAG SERV 22115	30,00	973.734,73
2023-12-21	2023-12-21	TRF INSTITUTO DA SEGU	16,37	973.751,10
2023-12-21	2023-12-21	TRF PT Portugal SGPS	102,81	973.853,91
2023-12-21	2023-12-21	PAGAMENTO	-70,70	973.783,21
2023-12-21	2023-12-21	RODRIGO PEREIRA 0266369326	-1.293,74	972.489,47
2023-12-21	2023-12-21	CLUBE ESCAPE LIVRE 0266369331	-2.000,00	970.489,47
2023-12-21	2023-12-21	CCRMEDA 0266403872	-2.500,00	967.989,47
2023-12-21	2023-12-21	FRE MEDA OGATOS FONTE 0266403873	-30.000,00	937.989,47
2023-12-21	2023-12-21	CASA VERITAS EDITORA 0266403875	-75,00	937.914,47
2023-12-22	2023-12-22	ANA EMILIA S FIGUEIRE 6763268361	-61,60	937.852,87
2023-12-22	2023-12-22	MUNICIPIO MEDA 6763268362	-2.159,84	935.693,03
2023-12-22	2023-12-22	ASSOC RAIA HISTORICA 6763268363	-1.500,00	934.193,03
2023-12-22	2023-12-22	FRANCISCO CERTO LDA 6763268365	-610,08	933.582,95
2023-12-22	2023-12-22	CARLOS ALBERTO ROCHA 6763268366	-1.500,00	932.082,95
2023-12-22	2023-12-22	PROGRESSO AVELUDADO 6763268368	-10.150,56	921.932,39
2023-12-22	2023-12-22	LITOCAR SA 6763297351	-22.417,00	899.515,39
2023-12-22	2023-12-22	FREGUESIA RABACAL 6763297353	-40.000,00	859.515,39
2023-12-22	2023-12-22	MARMORES G PEPINO LDA 6763297355	-2.521,50	856.993,89

(Continua)

Data Mov.	Data Valor	Descrição	Valor	Saldo Contabilístico
2023-12-22	2023-12-22	MARIANA MAHA LDA 6763297356	-468,00	856.525,89
2023-12-22	2023-12-22	TRF NOS COMUNICACOES	0,16	856.526,05
2023-12-22	2023-12-22	DEPOSITO	3.500,00	860.026,05
2023-12-23	2023-12-22	COB PAG SERV 22115	90,00	860.116,05
2023-12-23	2023-12-21	BX VALOR 03-TRANSACCO	-12,80	860.103,25
2023-12-24	2023-12-23	COB PAG SERV 22115	60,00	860.163,25
2023-12-26	2023-12-25	COB PAG SERV 22115	30,00	860.193,25
2023-12-27	2023-12-27	TRF FUNDO PARA O SERV	15.725,00	875.918,25
2023-12-27	2023-12-27	P Telecom	-174,49	875.743,76
2023-12-27	2023-12-27	P Telecom	-6,78	875.736,98
2023-12-27	2023-12-27	P Telecom	-32,29	875.704,69
2023-12-27	2023-12-27	P Telecom	-872,69	874.832,00
2023-12-27	2023-12-27	PAGAMENTO	-552,11	874.279,89
2023-12-27	2023-12-27	PAGAMENTO	-12,11	874.267,78
2023-12-27	2023-12-27	PAGAMENTO	-36,90	874.230,88
2023-12-27	2023-12-27	CONST MEDENSE 0266961465	-244,17	873.986,71
2023-12-27	2023-12-27	PAGAMENTO	-740,16	873.246,55
2023-12-28	2023-12-28	GNR CTERGUARDA 6763606245	-122,92	873.123,63
2023-12-28	2023-12-28	DCINEMA UNIP 6763606247	-91,64	873.031,99
2023-12-28	2023-12-28	JACTOFIL LDA 6763606249	-356,70	872.675,29
2023-12-28	2023-12-28	AFONSO E FILHOS LDA 6763606252	-82,68	872.592,61
2023-12-28	2023-12-28	TRANSDEV INTERIOR 6763606691	-4.538,24	868.054,37
2023-12-28	2023-12-28	ALBERTINA SOEIRO 6763606713	-40,00	868.014,37
2023-12-28	2023-12-28	FRANCISCO CERTO LDA 6763606716	-68,14	867.946,23
2023-12-28	2023-12-28	ESQUILA REAL LDA 6763606725	-599,63	867.346,60
2023-12-28	2023-12-28	INES JUSTINO ANTUES 6763606731	-350,00	866.996,60
2023-12-28	2023-12-28	M MANUELA FONSECA 6763606733	-171,00	866.825,60
2023-12-28	2023-12-27	COB PAG SERV 22115	30,00	866.855,60
2023-12-28	2023-12-28	TRF INSTITUTO DA CONS	13.979,00	880.834,60
2023-12-28	2023-12-28	TRF UNIDADE LOCAL DE	95,71	880.930,31
2023-12-28	2023-12-28	TRF MAI GNR Func	221,11	881.151,42
2023-12-28	2023-12-28	TRF MA MA0003	1.960,78	883.112,20
2023-12-28	2023-12-28	DEBITO DE CHEQUE 4628086389	-100,00	883.012,20
2023-12-28	2023-12-28	GUALDIM A AMADO LDA 0267105936	-345.742,56	537.269,64
2023-12-28	2023-12-28	GUALDIM A AMADO LDA 0267105938	-28.721,71	508.547,93
2023-12-28	2023-12-28	GUALDIM A AMADO LDA 0267106324	-4.062,21	504.485,72
2023-12-28	2023-12-28	GUALDIM A AMADO LDA 0267106326	-30.926,59	473.559,13
2023-12-28	2023-12-28	GUALDIM A AMADO LDA 0267106328	-36.247,48	437.311,65
2023-12-28	2023-12-28	PAGAMENTO	-418,68	436.892,97
2023-12-28	2023-12-28	GILBERTO JOSE CRUZ 0267106333	-300,00	436.592,97
2023-12-29	2023-12-29	GB 9015 004021 993 8883004470	-32,70	436.560,27
2023-12-29	2023-12-29	TRFSGP27122023T10 41 6763790343	-4.935,42	431.624,85
2023-12-29	2023-12-29	JOSE MARIA ANDRADE 6763768731	-435,70	431.189,15
2023-12-29	2023-12-29	PLACIDO PASCOAL LDA 6763768735	-1.033,80	430.155,35
2023-12-29	2023-12-29	SERGIO SILVA 6763768736	-479,59	429.675,76
2023-12-29	2023-12-29	ALS LIFE SCIENCES SA 6763768738	-5.541,04	424.134,72
2023-12-29	2023-12-29	JORGE FERNANDO C PERE 6763769452	-763,00	423.371,72
2023-12-29	2023-12-29	FNAC ALV RIBATEJO 6763769456	-27,90	423.343,82
2023-12-29	2023-12-29	GUIALMI SA 6763769458	-5.062,68	418.281,14
2023-12-29	2023-12-29	PONTO URBANO LDA 6763769460	-33.738,94	384.542,20
2023-12-29	2023-12-29	TRF RESIESTRELA S A	13,81	384.556,01
2023-12-29	2023-12-29	TRF MJ InstRegistosNo	16,37	384.572,38
2023-12-29	2023-12-29	PGT2312290000487	100.000,00	484.572,38
2023-12-29	2023-12-29	TRF EDP ENERGIAS DE P	27.599,13	512.171,51
2023-12-29	2023-12-29	GUALDIM A AMADO LDA 0267209128	-230.971,89	281.199,62
2023-12-29	2023-12-29	GUALDIM A AMADO LDA 0267209135	-2.367,92	278.831,70
2023-12-29	2023-12-29	GUALDIM A AMADO LDA 0267209137	-3.020,78	275.810,92
2023-12-29	2023-12-29	ADSE	-825,92	274.985,00
2023-12-29	2023-12-29	PAGAMENTO	-673,43	274.311,57
2023-12-29	2023-12-29	QUINTA VALE D ALDEIA 0267262513	-149,16	274.162,41
2023-12-29	2023-12-29	FREGUESIA MARIALVA 0267262515	-5.820,02	268.342,39
2023-12-29	2023-12-29	FREGUESIA MARIALVA 0267262518	-5.000,00	263.342,39

(Continua)

Data Mov.	Data Valor	Descrição		Valor	Saldo Contabilístico
2023-12-29	2023-12-29	FERNANDO A SANTOS	0267262534	-561,16	262.781,23
2023-12-29	2023-12-29	MUNICIPIO MEDA	0267262539	-1.670,24	261.110,99
2023-12-29	2023-12-29	MUNICIPIO MEDA	0267262543	-12.273,62	248.837,37
2023-12-29	2023-12-29	P Telecom		-285,57	248.551,80
2023-12-29	2023-12-29	P Telecom		-2,34	248.549,46
2023-12-29	2023-12-29	P Telecom		-22,03	248.527,43
2023-12-29	2023-12-29	P Telecom		-52,89	248.474,54
2023-12-29	2023-12-29	LUIS LEAL E FILHOS SA	0267262778	-82,68	248.391,86
2023-12-29	2023-12-29	HENRIQUE AZEVEDO	0267262794	-332,10	248.059,76
2023-12-29	2023-12-29	PAGAMENTO		-85,12	247.974,64
2023-12-29	2023-12-29	01128143 POS VENDAS		44,04	248.018,68
			Saldo contabilístico		248.018,68
			Saldo disponível		173.377,18

De acordo com a legislação em vigor, a CGD confirma que os depósitos contratados são garantidos pelo Fundo de Garantia de Depósitos nos termos do Formulário de Informação do Depositante (FID) disponibilizado anualmente a todos os depositantes e permanentemente acessível nos balcões da CGD e em www.cgd.pt. A informação relativa às entidades e/ou depósitos que estão excluídos da garantia de reembolso de depósitos encontra-se detalhada nas Condições Gerais de Abertura de Conta e Prestação de Serviços. Poderá obter informações adicionais em www.fgd.pt.

Fim de Extrato

Extrato D.O.

MZC01 E-28475

Agência 0453 MEDA

email: luis.gradim@cgd.pt

Referência CGD: 24000121942

Exmo/a Senhor/a
MUNICIPIO MEDA

24000121942

Cliente 48309372 **Extrato n.º** 001/2024 **Emissão** 2024-01-01 **Período** 2023-12-01 a 2023-12-31

Depósitos à Ordem

CONTA EXTRACTO 0453.002937.530
IBAN PT50003504530000293753078 **NIB** 003504530000293753078
SWIFT/BIC CGDIPTPL **Moeda** EUR

Data Mov.	Data Valor	Descrição	Valor	Saldo Contabilístico
		Saldo Anterior		**33.921,29**
2023-12-06	2023-12-06	PAGAMENTO	-27,00	33.894,29
2023-12-06	2023-12-06	PAGAMENTO	-13,50	33.880,79
2023-12-06	2023-12-06	PAGAMENTO	-13,50	33.867,29
2023-12-06	2023-12-06	PAGAMENTO	-13,50	33.853,79
2023-12-07	2023-12-07	AMA 6762303547	-22,65	33.831,14
2023-12-07	2023-12-07	GNR CTERR GUARDA 6762303549	-138,00	33.693,14
2023-12-13	2023-12-13	PAGAMENTO	-27,00	33.666,14
2023-12-13	2023-12-13	PAGAMENTO	-27,00	33.639,14
2023-12-13	2023-12-13	PAGAMENTO	-27,00	33.612,14
2023-12-13	2023-12-13	PAGAMENTO	-27,00	33.585,14
2023-12-13	2023-12-13	PAGAMENTO	-27,00	33.558,14
2023-12-13	2023-12-13	PAGAMENTO	-13,50	33.544,64
2023-12-13	2023-12-13	PAGAMENTO	-13,50	33.531,14
2023-12-13	2023-12-13	PAGAMENTO	-13,50	33.517,64
2023-12-13	2023-12-13	PAGAMENTO	-13,50	33.504,14
2023-12-13	2023-12-13	SINTAP 0265591146	-120,86	33.383,28
2023-12-13	2023-12-13	ATAM 0265591148	-80,09	33.303,19
2023-12-13	2023-12-13	SIND TFPSCENTRO 0265591152	-50,60	33.252,59
2023-12-14	2023-12-14	STAL 6762764619	-664,90	32.587,69
2023-12-14	2023-12-14	Multi Imposto	-1.603,50	30.984,19
2023-12-20	2023-12-20	PAGAMENTO	-27,00	30.957,19
2023-12-20	2023-12-20	PAGAMENTO	-27,00	30.930,19
2023-12-20	2023-12-20	PAGAMENTO	-27,00	30.903,19
2023-12-20	2023-12-20	PAGAMENTO	-13,50	30.889,69
2023-12-20	2023-12-20	PAGAMENTO	-13,50	30.876,19
2023-12-20	2023-12-20	PAGAMENTO	-13,50	30.862,69
2023-12-20	2023-12-20	PAGAMENTO	-13,50	30.849,19
2023-12-20	2023-12-20	PAGAMENTO	-13,50	30.835,69
2023-12-21	2023-12-21	ADSE	-4.943,80	25.891,89
2023-12-21	2023-12-21	ADSE	-832,89	25.059,00
2023-12-21	2023-12-21	PAGAMENTO	-13,50	25.045,50
2023-12-21	2023-12-21	PAGAMENTO	-27,00	25.018,50
2023-12-27	2023-12-27	PAGAMENTO	-27,00	24.991,50
2023-12-27	2023-12-27	PAGAMENTO	-13,50	24.978,00
2023-12-27	2023-12-27	PAGAMENTO	-13,50	24.964,50
2023-12-29	2023-12-29	PAGAMENTO	-13,50	24.951,00

(Continua)

Data Mov.	Data Valor	Descrição		Valor	Saldo Contabilístico
2023-12-29	2023-12-29	PAGAMENTO		-13,50	24.937,50
2023-12-29	2023-12-29	PAGAMENTO		-27,00	24.910,50
2023-12-29	2023-12-29	PAGAMENTO		-27,00	24.883,50
2023-12-29	2023-12-29	PAGAMENTO		-13,50	24.870,00
2023-12-29	2023-12-29	PAGAMENTO		-13,50	24.856,50
2023-12-29	2023-12-29	MUNICIPIO MEDA	0267262543	12.273,62	37.130,12
			Saldo contabilístico		37.130,12
			Saldo disponível		37.130,12

De acordo com a legislação em vigor, a CGD confirma que os depósitos contratados são garantidos pelo Fundo de Garantia de Depósitos nos termos do Formulário de Informação do Depositante (FID) disponibilizado anualmente a todos os depositantes e permanentemente acessível nos balcões da CGD e em www.cgd.pt. A informação relativa às entidades e/ou depósitos que estão excluídos da garantia de reembolso de depósitos encontra-se detalhada nas Condições Gerais de Abertura de Conta e Prestação de Serviços. Poderá obter informações adicionais em www.fgd.pt.

Fim de Extrato

Extrato D.O.

M2C01E:25473

Agência 0453 MEDA

email: luis.gradim@cgd.pt

Referência CGD: 24000121941

Exmo/a Senhor/a
MUNICIPIO MEDA - CONTA CAUCOES

24000121941

Cliente 48309372 **Extrato n.º** 001/2024 **Emissão** 2024-01-01 **Período** 2023-12-01 a 2023-12-31

Depósitos à Ordem

CONTA EXTRACTO 0453.000703.730

IBAN PT50003504530000070373039 **NIB** 003504530000070373039

SWIFT/BIC CGDIPTPL **Moeda** EUR

Data Mov.	Data Valor	Descrição		Valor	Saldo Contabilístico
		Saldo Anterior			**178.281,64**
2023-12-29	2023-12-29	MUNICIPIO MEDA	0267262539	1.670,24	179.951,88
			Saldo contabilístico		179.951,88
			Saldo disponível		179.951,88

De acordo com a legislação em vigor, a CGD confirma que os depósitos contratados são garantidos pelo Fundo de Garantia de Depósitos nos termos do Formulário de Informação do Depositante (FID) disponibilizado anualmente a todos os depositantes e permanentemente acessível nos balcões da CGD e em www.cgd.pt. A informação relativa às entidades e/ou depósitos que estão excluídos da garantia de reembolso de depósitos encontra-se detalhada nas Condições Gerais de Abertura de Conta e Prestação de Serviços. Poderá obter informações adicionais em www.fgd.pt.

Fim de Extrato

Extrato D.O.

(>>>>>>>>> Pagina em branco <<<<<<<<<)

Extrato D.O.

M2C01E-34707

Agência 0453 MEDA

email: luis.gradim@cgd.pt

Referência CGD: 23191175587

Exmo/a Senhor/a
MUNICIPIO MEDA-ESPACO INTERNET MEDA

23191175587

Cliente 48309372 **Extrato n.º** 005/2023 **Emissão** 2023-12-06 **Período** 2023-08-01 a 2023-11-30

Depósitos à Ordem

CONTA EXTRACTO 0453.012181.630

IBAN PT50003504530001218163078 **NIB** 003504530001218163078

SWIFT/BIC CGDIPTPL **Moeda** EUR

Data Mov.	Data Valor	Descrição		Valor	Saldo Contabilístico
		Saldo Anterior			**125,23**
2023-11-23	2023-11-23	TRF MTSSS ComNacPDPCJ		5.924,76	6.049,99
2023-11-29	2023-11-29	MUNICIPIO MEDA	0264094870	-5.900,00	149,99
			Saldo contabilístico		149,99
			Saldo disponível		149,99

De acordo com a legislação em vigor, a CGD confirma que os depósitos contratados são garantidos pelo Fundo de Garantia de Depósitos nos termos do Formulário de Informação do Depositante (FID) disponibilizado anualmente a todos os depositantes e permanentemente acessível nos balcões da CGD e em www.cgd.pt. A informação relativa às entidades e/ou depósitos que estão excluídos da garantia de reembolso de depósitos encontra-se detalhada nas Condições Gerais de Abertura de Conta e Prestação de Serviços. Poderá obter informações adicionais em www.fgd.pt.

Fim de Extrato

MZC01E-24706

Extrato D.O.

(>>>>>>>>> Pagina em branco <<<<<<<<<<)

Crédito Agrícola

CCAM DOURO E CÔA C.R.L.
MEDA

Telefone: 279 883 159 (Chamada para a rede fixa nacional)
Email: douroecoa@creditoagricola.pt
Internet: www.creditoagricola.pt
Linha Directa: Atendimento personalizado 24h/7 dias p/semana-213805660 (Chamada para a rede fixa nacional)/808206060 (Custo 1º minuto:0,07 EUR+IVA; Custo minutos seguintes:0,0277 EUR/min+IVA (dias úteis:9h-21h) e 0,0084 EUR/min+IVA (restantes horários))

CCAM DOURO E CÔA C.R.L. - 2145 [22]

Exmos Senhores
MUNICIPIO DE MEDA
PRAÇA DO MUNICIPIO
6430-197 MEDA

Agência	: **MEDA**			
Data de Emissão	: **1 de Janeiro de 2024**			
Extracto	: **012/2023**			
NIB	: **0045 2145 40171046673 32**	IBAN	:	**PT50 0045 2145 4017 1046 6733 2**
Moeda da Conta	: **EURO**	End.SWIFT/BIC	:	**CCCMPTPL**

D/ORDEM Nº: 40171046673

Data Mov.	Data Valor	Descritivo	EURO		
			Débito	Crédito	Valor
		Saldo em 30-11-2023			**200.689,85**
2023-12-06	2023-12-06	Dep.Numerário 340045368703		5.090,00	205.779,85
2023-12-06	2023-12-07	Entrega Valores 340045368703		63,05	205.842,90
2023-12-07	2023-12-07	Dep.Numerário 341045079151		2.090,00	207.932,90
2023-12-12	2023-12-12	Dep.Numerário 346045118183		2.240,00	210.172,90
2023-12-14	2023-12-14	Dep.Numerário 348045752043		1.120,51	211.293,41
2023-12-15	2023-12-15	Dep.Numerário 349045349088		292,48	211.585,89
2023-12-18	2023-12-18	Dep.Numerário 352045983731		1.940,00	213.525,89
2023-12-21	2023-12-21	Dep.Numerário 355045685081		1.850,00	215.375,89
2023-12-22	2023-12-22	TRANSF SEPA -MUNICIPIO MEDA		2.159,84	217.535,73
2023-12-22	2023-12-22	Dep.Numerário 356045579836		1.010,18	218.545,91
2023-12-23	2023-12-23	PREST.56055994140 23/12/2023	131.751,96		86.793,95
2023-12-29	2023-12-29	Dep.Numerário 363045798525		2.890,00	89.683,95
		Saldo em 31-12-2023			**89.683,95**

Agradecemos que qualquer reclamação sobre a informação constante deste documento, seja apresentada no prazo de 30 dias

Em 2024 aposte nas soluções de Tesouraria do Crédito Agrícola, qualquer que seja a dimensão da sua empresa ou actividade

Aumentar a liquidez mais rapidamente para fazer face aos compromissos de curto prazo é fundamental no seu dia-a-dia.

CA Fast | CA Tesouraria | IVA na Hora | Financiamento Externo

Conheça estas e outras soluções em www.creditoagricola.pt/para-a-minha-empresa ou na sua Agência CA.

Crédito Agrícola

CCAM DOURO E CÔA C.R.L.
MEDA

Informações Adicionais:

Possibilidade de adesão à factura electrónica

No âmbito da estratégia de simplificação e automatização dos processos administrativos, o Grupo Crédito Agrícola disponibiliza aos seus clientes a funcionalidade de recebimento dos documentos de facturação em formato electrónico.

Neste contexto, caso pretendam aderir a esta funcionalidade, agradecemos que preencham e assinem o formulário de aceitação em anexo e devolvam o mesmo para o e-mail:

Fundo de Garantia de Depósitos

O reembolso dos depósitos à ordem e a prazo constituídos nesta sua Instituição de Crédito, em caso de indisponibilidade de depósitos nela verificada ou em caso de revogação da sua autorização para o exercício da respectiva actividade, é garantido pelo Fundo de Garantia de Depósitos até ao limite de 100 000 Eur por depositante e por Instituição, de acordo com a informação constante do Formulário de Informação do Depositante (FID) que é disponibilizado aos depositantes aquando das aberturas de contas e pelo menos uma vez por ano.

Encontram-se excluídos da garantia de reembolso acima referida os depósitos relativamente aos quais se verifique alguma das circunstâncias indicadas no número 1 do artigo 165º do Regime Geral das Instituições de Crédito e Sociedades Financeiras, as quais se encontram reproduzidas no FID. Em acréscimo, sempre que a Instituição de Crédito depositária adquira conhecimento que determinado depósito se encontra excluído da garantia de depósito, notificará o respectivo titular, nos termos do número 2 do artigo 157º do referido Regime Geral, sem prejuízo da identificação das exclusões poder ocorrer a qualquer momento até à efectivação do reembolso.

EXTAVOC.12

Millennium bcp

23/12/29	CONTA:	50052959137	NIB:	003300005005295913705

MUNICIPIO MEDA
LG MUNICIPIO
6430-197 MEDA

CE05666/01

EXTRATO COMBINADO

N. 2023/012

MOEDA BASE: EURO
IBAN: PT50 0033 0000 5005 2959 1370 5
BIC/SWIFT: BCOMPTPL

RESUMO DO EXTRATO

	SALDOS CREDORES	SALDOS DEVEDORES
DEPOSITOS A ORDEM	11 165.40	

NOS TERMOS DA LEGISLACAO EM VIGOR CONFIRMAMOS QUE OS DEPOSITOS CONTRATADOS SAO GARANTIDOS PELO FUNDO DE GARANTIA DE DEPOSITOS NOS TERMOS CONSTANTES DO FORMULARIO DE INFORMACAO DO DEPOSITANTE (FID) DISPONIBILIZADO ANUALMENTE A TODOS OS DEPOSITANTES E PERMANENTEMENTE ACESSIVEL PARA CONSULTA EM QUALQUER SUCURSAL E EM WWW.MILLENNIUMBCP.PT.

NOS TERMOS DA LEGISLACAO EM VIGOR, HA ENTIDADES E/OU DEPOSITOS QUE ESTAO EXCLUIDOS DA GARANTIA DE REEMBOLSO DE DEPOSITOS, SENDO ESSES DEPOSITANTES INFORMADOS INDIVIDUALMENTE DA EXCLUSAO NO MOMENTO DA CELEBRACAO DO CONTRATO DE ABERTURA DE CONTA OU NO MOMENTO EM QUE O BANCO TOME CONHECIMENTO DAS SITUACOES QUE MOTIVARAM ESSA EXCLUSAO.

PODERA OBTER MAIS INFORMACOES EM WWW.FGD.PT.

MENSAGEM

Agradecemos que confirme ou atualize os dados da sua Empresa, representantes e beneficiários efetivos na Sucursal. Caso não proceda a esta confirmação ou atualização, o Banco está obrigado a limitar ou até mesmo a cessar a relação contratual estabelecida, ao abrigo da lei Nº 83/2017. Contacte a sua Sucursal ou o seu Gestor e proceda a essa atualização.

CONTA NEGOCIO EMP. **N. 50052959137** **MOEDA: EUR**

EXTRATO DE 2023/12/01 A 2023/12/29

DATA LANC.	DATA VALOR	DESCRITIVO	DEBITO	CREDITO	SALDO
		SALDO INICIAL			141 887.39
12.01	11.30	FACTURACAO CONTRATO S.P.A.- 000983109	36.84		141 850.55
12.01	12.04	CHEQUE DEPOSITADO EM OIC N. 7171456216	142 500.00		649.45 -
12.01	12.01	COB PAG SERVICOS ENTIDADE 11887		623.46	25.99 -
12.04	12.04	COB PAG SERVICOS ENTIDADE 11887		122.63	96.64
12.04	12.04	COB PAG SERVICOS ENTIDADE 11887		179.75	276.39
12.04	12.04	CREDITO TPA BCP 620572 MOV N 88		278.63	555.02
		A TRANSPORTAR			555.02

SUCURSAL : MEDA

Capital Social 3.000.000.000 Euros - Matric. na Cons. do Reg. Com. do Porto, com o nº único de matrícula e de identificação fiscal 501 525 882

DATA LANC.	DATA VALOR	DESCRITIVO	DEBITO	CREDITO	SALDO
		TRANSPORTE			555.02
12.05	12.05	COB PAG SERVICOS ENTIDADE 11887		312.23	867.25
12.06	12.06	COB PAG SERVICOS ENTIDADE 11887		279.54	1 146.79
12.06	12.06	CREDITO TPA BCP 620572 MOV N 90		228.92	1 375.71
12.07	12.07	COB PAG SERVICOS ENTIDADE 11887		244.33	1 620.04
12.07	12.07	CREDITO TPA BCP 620572 MOV N 91		11.16	1 631.20
12.08	12.08	COB PAG SERVICOS ENTIDADE 11887		264.38	1 895.58
12.08	12.11	COM. MANUTENCAO DE CONTA 112023	7.50		1 888.08
12.11	12.11	COB PAG SERVICOS ENTIDADE 11887		448.80	2 336.88
12.11	12.11	COB PAG SERVICOS ENTIDADE 11887		116.06	2 452.94
12.11	12.11	COB PAG SERVICOS ENTIDADE 11887		165.35	2 618.29
12.11	12.11	CREDITO TPA BCP 620572 MOV N 92		567.86	3 186.15
12.12	12.12	COB PAG SERVICOS ENTIDADE 11887		374.42	3 560.57
12.12	12.12	CREDITO TPA BCP 620572 MOV N 93		159.39	3 719.96
12.13	12.13	COB PAG SERVICOS ENTIDADE 11887		304.48	4 024.44
12.13	12.13	CREDITO TPA BCP 620572 MOV N 94		109.72	4 134.16
12.14	12.14	COB PAG SERVICOS ENTIDADE 11887		165.65	4 299.81
12.15	12.15	COB PAG SERVICOS ENTIDADE 11887		275.39	4 575.20
12.15	12.15	CREDITO TPA BCP 620572 MOV N 96		237.00	4 812.20
12.18	12.18	COB PAG SERVICOS ENTIDADE 11887		395.69	5 207.89
12.18	12.18	COB PAG SERVICOS ENTIDADE 11887		234.59	5 442.48
12.18	12.18	COB PAG SERVICOS ENTIDADE 11887		140.91	5 583.39
12.18	12.18	CREDITO TPA BCP 620572 MOV N 97		128.70	5 712.09
12.19	12.19	COB PAG SERVICOS ENTIDADE 11887		242.35	5 954.44
12.19	12.19	CREDITO TPA BCP 620572 MOV N 98		63.06	6 017.50
12.20	12.20	COB PAG SERVICOS ENTIDADE 11887		322.96	6 340.46
12.20	12.20	CREDITO TPA BCP 620572 MOV N 99		599.73	6 940.19
12.21	12.21	COB PAG SERVICOS ENTIDADE 11887		290.99	7 231.18
12.21	12.21	CREDITO TPA BCP 620572 MOV N 1		51.66	7 282.84
12.22	12.22	COB PAG SERVICOS ENTIDADE 11887		333.15	7 615.99
12.22	12.22	CREDITO TPA BCP 620572 MOV N 2		550.04	8 166.03
12.26	12.26	COB PAG SERVICOS ENTIDADE 11887		58.65	8 224.68
12.26	12.26	COB PAG SERVICOS ENTIDADE 11887		174.23	8 398.91
12.26	12.26	COB PAG SERVICOS ENTIDADE 11887		68.68	8 467.59
12.26	12.26	COB PAG SERVICOS ENTIDADE 11887		59.14	8 526.73
12.27	12.27	COB PAG SERVICOS ENTIDADE 11887		1 122.22	9 648.95
12.27	12.27	CREDITO TPA BCP 620572 MOV N 3		178.20	9 827.15
12.28	12.28	COB PAG SERVICOS ENTIDADE 11887		341.21	10 168.36
12.28	12.28	CREDITO TPA BCP 620572 MOV N 4		64.66	10 233.02
12.29	12.29	COB PAG SERVICOS ENTIDADE 11887		388.87	10 621.89
12.29	12.29	CREDITO TPA BCP 620572 MOV N 5		727.95	11 349.84
12.29	12.29	FACTURACAO CONTRATO S.P.A.- 000983109	36.84		11 313.00
12.29	12.29	MENSALIDADE CONTRATO E.P.S.- 000007699	147.60		11 165.40
		SALDO FINAL			11 165.40
		SALDO DISPONIVEL			11 165.40

Capital Social 3.000.000,00 Euros - Matric. na Conc. do Reg Com do Porto com o nº único de matrícula e de identificação fiscal 501 525 882

novobanco

EXTRATO INTEGRADO

Extrato Integrado nº 1/2024
Conta à Ordem nº 0006 6047 4650
NIB 0007.0000.00660474650.23
IBAN PT50 0007 0000 0066 0474 6502 3
End. SWIFT/BIC BESCPTPL
TRANCOSO
Data Extrato Atual 01.01.2024
Data Extrato Anterior 01.12.2023

MUNICIPIO DE MEDA
LG MUNICIPIO
6430-197 MEDA

MENSAGENS

No âmbito do disposto na Lei n.º 83/2017, de 18 agosto, **a identificação dos beneficiários efetivos é obrigatória. Proceda à sua identificação ou atualização sempre que se registem alterações a este respeito.** De acordo com a legislação aplicável, **os seus dados deverão manter-se completos e atualizados.**
Caso tenha mudado recentemente os dados da empresa ou dos seus representantes/beneficiários efetivos (objeto social, morada da sede, NIPC, estrutura acionista, identidade dos sócios, órgãos de administração, beneficiários efetivos) deverá enviar-nos o respetivo comprovativo.

Durante o mês de janeiro o novobanco irá disponibilizar o **Extrato de Comissões**, onde encontrará o detalhe das comissões cobradas pelos serviços associados à sua conta de pagamentos e informações sobre juros cobrados ou auferidos, caso tenham existido durante o ano de 2023. Receberá o Extrato de Comissões no mesmo suporte que recebe o seu Extrato de Conta. Durante o ano de 2024, o Extrato de Comissões estará disponível, no novobanco Online Empresas, em Documentos | Consulta | Fatura Recibo / Extrato de Comissões.

POSIÇÃO FINANCEIRA (consulte em detalhe nas páginas seguintes)

Poupança e Investimentos	Saldo (Euros)
Depósitos à Ordem	723.537,83
Depósitos Poupança	0,00
Outras Aplicações Financeiras	0,00
Fundos de Investimento	0,00
Valores Mobiliários	0,00
PPR(E) e Capitalização	0,00
PPR(E) e Capitalização (Unid. de Conta)	0,00
Gestão de Carteiras	0,00
Gestão de Carteiras - Outras Entidades	0,00
Produtos Compostos	0,00
TOTAL	**723.537,83**

Créditos	Capital em Dívida (Euros)
Crédito Habitação	0,00
Crédito Pessoal / Crédito Automóvel	0,00
Conta Corrente Bancária	0,00
Outro Crédito	0,00
Produtos Compostos	0,00
TOTAL	**0,00**

Processado por Computador DA - Digital Banco Online

EXTINTOS

MOVIMENTOS DE CONTA

CONTA NEGOCIOS+ DO nº 0006 6047 4650 de 01.12.2023 a 01.01.2024

Data	Data Valor	Descritivo	Débito	Crédito	Saldo (Euros)
01.12.23		**SALDO ANTERIOR**			**792.116,78**
08.12.23	08.12.23	Manutenção Conta Negocios+ - 09/11/2023 A 08/12/2023	12,50		792.104,28
19.12.23	19.12.23	Req. Ent 01 Mod. Chq Stand Cruz À Ordem Balcao	13,50		792.090,78
27.12.23	27.12.23	Processamento Sdd Municipio De Me - Nis 2023121900000339		375,02	792.465,80
27.12.23	27.12.23	Processamento Sdd Municipio De Me - Nis 2023121900000340		31.351,09	823.816,89
27.12.23	27.12.23	Comissão S/ Cobranças Sdd Nis 2023121900000339	0,97		823.815,92
27.12.23	27.12.23	Imposto S/ Cobranças Sdd Nis 2023121900000339	0,22		823.815,70
27.12.23	27.12.23	Comissão S/ Cobranças Sdd Nis 2023121900000340	139,84		823.675,86
27.12.23	27.12.23	Imposto S/ Cobranças Sdd Nis 2023121900000340	32,16		823.643,70
27.12.23	27.12.23	Venda De Cheques - Regularização		13,50	823.657,20
28.12.23	28.12.23	Devolução Sdd - Nis 2023121900000340	94,37		823.562,83
28.12.23	29.12.23	Trf Cred Sepa+ Nb2312281793936 P/Municipio Meda	100.000,00		723.562,83
28.12.23	29.12.23	Com. Trf Cred Sepa+ Nb2312281793936	25,00		723.537,83
		TOTAL	**100.318,56**	**31.739,61**	
01.01.24		**SALDO CONTABILÍSTICO**			**723.537,83**
		SALDO DISPONÍVEL			**723.537,83**
		SALDO AUTORIZADO			**723.537,83**

CONTA NEGOCIOS+ PP nº 0008 2139 2994 de 01.12.2023 a 01.01.2024

Data	Data Valor	Descritivo	Débito	Crédito	Saldo (Euros)
01.12.23		**SALDO ANTERIOR**			**0,00**
		TOTAL	**0,00**	**0,00**	
01.01.24		**SALDO CONTABILÍSTICO**			**0,00**
		SALDO DISPONÍVEL			**0,00**
		SALDO AUTORIZADO			**0,00**

CONTA NEGOCIOS - CC nº 0008 2139 3091 de 01.12.2023 a 01.01.2024

Data	Data Valor	Descritivo	Débito	Crédito	Saldo (Euros)
01.12.23		**SALDO ANTERIOR**			**0,00**
		TOTAL	**0,00**	**0,00**	
01.01.24		**SALDO CONTABILÍSTICO**			**0,00**
		SALDO DISPONÍVEL			**0,00**
		SALDO AUTORIZADO			**0,00**

DETALHE DO PATRIMÓNIO FINANCEIRO

DEPÓSITOS À ORDEM

	Nº Contrato	Moeda	Montante Descoberto Autorizado	TAN Descoberto Autorizado	Saldo (Moeda Original)	Saldo (Euros)
Conta Negocios+ Do	000660474650	EUR	-	-	-	723.537,83
TOTAL em Euros						**723.537,83**

DEPÓSITOS POUPANÇA

	Nº Contrato	Moeda	Taxa[1]	Data Venc.	Saldo (Moeda Original)	Saldo (Euros)
Conta Negocios+ Pp	000821392994	EUR	-	--	-	0,00
TOTAL em Euros						**0**

(1) Taxa Anual Nominal Bruta (TANB) calculada no dia anterior ao fecho do extrato, segundo as condições específicas do contrato indicado, exceto para produtos sujeitos a contratação à taxa líquida em que a taxa apresentada é a TANL.

Os Depósitos Estruturados estão sujeitos às regras da DMIF II e às suas medidas de execução.

Processado por Computador EN - Digital Banco Online
EXTR035

novobanco

CONTA CORRENTE BANCÁRIA

	Nº Contrato	Moeda	Limite de Crédito (Montante/ Data)(1)	Valor Indexante	Spread	TAN	Lançamento de Juros (Conta/Data)-	Capital em Dívida (Moeda Original)	Capital em Dívida (Euros)
Conta Negocios - Cc	000821393091	EUR	0,00 -	-	-	-	-	-	0,00
TOTAL em Euros									**0**

(1) R - Limite de Crédito Renovável; NR - Limite de Crédito não renovável.

AVISOS DE LANÇAMENTO

Tipo de Movimento: AVISO DE CREDITO
Nome do Produto: CONTA NEGOCIOS+ DO
N° do Contribuinte: 505161974
Data da Operação: 27-12-2023
Data Valor: 27-12-2023

Regularização de Venda de Cheques.....13,50

INFORMAÇÕES IMPORTANTES

Perfil de Investidor

O reforço da proteção do investidor, a transparência e qualidade do funcionamento do mercado financeiro e serviços prestados, implica, para o Banco, o conhecimento de cada cliente, enquanto investidor.
Para consulta da classificação atribuída pelo Banco para efeitos de prestação de serviços e atividades de investimento, numa de três categorias: Não Profissional, Profissional ou Contraparte Elegível, confirme na informação enviada pelo Banco. Para mais informações consulte em www.novobanco.pt/ Informações ao Investidor.
Previamente à decisão de investimento, é fundamental que todos os titulares da Conta efetuem e mantenham atuais as respostas ao Questionário de Perfil de Investidor sobre conhecimentos, experiência, situação financeira e objetivos em matéria de investimento, devendo, para tal, dirigir-se o seu Balcão ou aceder ao novobanco Online/ Questionário de Perfil de Investidor.

Independentemente do seu Perfil de Investidor e, mesmo no âmbito da mera execução de ordens, o Banco adverte-o que deverá procurar a diversificação dos seus investimentos, recomendando que não tenha uma concentração superior a 15% em qualquer produto ou instrumento financeiro e/ou emitente.

Processado por Computador - 2% - Digital Banco Online

EXTNT05

Fundo de Garantia de Depósitos

Os depósitos de particulares e de empresas, à ordem e a prazo, estão garantidos pelo Fundo de Garantia de Depósitos de acordo com a informação constante no formulário de informação ao depositante (FID) já disponibilizado.
Estão excluídos da garantia de reembolso os seguintes depósitos:
a) Constituídos em nome e por conta de instituições de crédito, empresas de investimento, instituições financeiras, empresas de seguros e de resseguros, instituições de investimento coletivo, fundos de pensões, entidades do setor público administrativo nacional e estrangeiro e organismos supranacionais ou internacionais, com exceção:
i) Dos depósitos de fundos de pensões cujos associados sejam pequenas ou médias empresas;
ii) Dos depósitos de autarquias locais com um orçamento anual igual ou inferior a € 500 000,00;
b) Decorrentes de operações em relação às quais tenha sido proferida uma condenação penal, transitada em julgado, pela prática de atos de branqueamento de capitais;
c) Cujo titular não tenha sido identificado nos termos do disposto no artigo 26.º da Lei n.º 83/2017, de 18 de agosto (que estabelece as medidas de combate ao branqueamento de capitais e ao financiamento do terrorismo) através da apresentação dos elementos previstos no artigo 23º da referida Lei, à data em que se verificar a indisponibilidade dos depósitos;
d) De pessoas e entidades que, nos dois anos anteriores à data em que se verificar a indisponibilidade dos depósitos, ou em que tenha sido adotada uma medida de resolução, tenham tido participação, direta ou indireta, igual ou superior a 2 % do capital social da instituição de crédito ou tenham sido membros dos órgãos de administração da instituição de crédito, salvo se ficar demonstrado que não estiveram, por ação ou omissão, na origem das dificuldades financeiras da instituição de crédito e que não contribuíram, por ação ou omissão, para o agravamento de tal situação.

Mais informação sobre os limites e exceções a esta garantia estão devidamente identificados em www.fgd.pt. Caso pretenda, o Banco poderá informá-lo sobre a garantia do seu depósito.

Rede de Apoio ao Consumidor Endividado

Os clientes bancários com créditos em risco de incumprimento ou em atraso no pagamento das suas prestações podem obter informação, aconselhamento e acompanhamento junto da rede extrajudicial de apoio ao cliente bancário, a título gratuito. A rede de apoio ao consumidor endividado é constituída por entidades habilitadas e reconhecidas pela Direção-Geral do Consumidor. Para mais informações sobre a rede de apoio, consulte o "Portal do Consumidor", disponível em www.consumidor.pt.

Dever de informação - Comunicação à Central de Responsabilidades de Crédito

De acordo com a legislação em vigor, o novobanco informa que o início do incumprimento de qualquer contrato de crédito é suscetível de gerar comunicações à Central de Responsabilidades de Crédito do Banco de Portugal.

Outras Informações

- TAE: Taxa Anual Efetiva calculada nos termos do artigo 4º do D.L. 220/94 de 23/8/94 / Annual Effective Rate pursuant to Article 4 of Decree-Law 220/94 of 23 August,1994.
- Salvo reclamação no prazo de 30 dias, consideramos confirmado o presente extrato / Unless a complaint is received within 30 days, this account statement will be assumed to be correct.
- Os depósitos constituídos por documentos só se tornam efetivos após boa cobrança dos mesmos / Document-supported deposits will not became effective until definitive collection of the relevant documents.
- À exceção dos produtos de Depósitos à Ordem, que refletem os movimentos efetuados até à data da emissão do extrato, todos os restantes produtos refletem a sua posição à data do dia anterior à emissão do extrato / Except for current account products, for which all entries are shown up to the date of the account statement, the position of all other products is given for the day before the statement's issue date.
- Este extrato não inclui montantes em incumprimento. Caso existam, estes montantes são comunicados em documento autónomo / This statement does not include defaulted amounts. If such amounts exist, they are reported in a separate document.
- Data de disponibilização do extrato ao cliente 01/01/2024 / Date by which the account statement is available to customer: 01/01/2024.

Processado por Computador ON - Digital Banco Online

EXTRATOS

MARQUES DE ALMEIDA,
J. NUNES, V. SIMÕES & ASSOCIADOS

SOCIEDADE DE REVISORES OFICIAIS DE CONTAS, S.A.

SEDE

NIPC: 505 261 898 * Capital social: 50 000 € * S.R.O.C. nº 176

CERTIFICAÇÃO LEGAL DAS CONTAS

RELATO SOBRE A AUDITORIA DAS DEMONSTRAÇÕES FINANCEIRAS

Opinião

Auditámos as demonstrações financeiras anexas do **MUNICÍPIO DE MEDA** (a Entidade), que compreendem o Balanço em 31 de Dezembro de 2023 (que evidencia um total de 36.256.267 euros e um total de património liquido de 31.072.781 euros, incluindo um resultado líquido negativo de 219.628 euros), a demonstração dos resultados por naturezas, a demonstração das alterações no património liquido, a demonstração de fluxos de caixa, relativos ao ano findo naquela data, e o anexo às demonstrações financeiras que inclui um resumo das políticas contabilísticas significativas.

Em nossa opinião, as demonstrações financeiras anexas apresentam de forma verdadeira e apropriada, em todos os aspetos materiais, a posição financeira do **MUNICÍPIO DE MEDA** em 31 de Dezembro de 2023, o seu desempenho financeiro e os fluxos de caixa relativos ao ano findo naquela data de acordo com o Sistema de Normalização Contabilística para as Administrações Públicas.

Bases para a opinião

A nossa auditoria foi efetuada de acordo com as Normas Internacionais de Auditoria (ISA) e demais normas e orientações técnicas e éticas da Ordem dos Revisores Oficiais de Contas. As nossas responsabilidades nos termos dessas normas estão descritas na secção "Responsabilidades do auditor pela auditoria das demonstrações financeiras" abaixo. Somos independentes da Entidade nos termos da lei e cumprimos os demais requisitos éticos nos termos do código de ética da Ordem dos Revisores Oficiais de Contas.

Estamos convictos que a prova de auditoria que obtivemos é suficiente e apropriada para proporcionar uma base para a nossa opinião.

Sede
Rua Batalha Reis, n.º 81
6300 - 668 GUARDA
Tel. 271 227303 * Fax: 271 227304
«chamada de rede fixa nacional»
Email: varoc@mail.telepac.pt

Delegação Coimbra
Av. Fernão de Magalhães, nº 619 - Ed. Monu - Sala 101
3000 - 178 COIMBRA
Tel. 239 821777 * Fax: 239 841027
«chamada de rede fixa nacional»
Email: geral@marquesdealmeida.pt

Delegação Viseu
Rua Eça de Queirós, nº16
3500 - 417 VISEU
Tel. 232 435277 * Fax: 232 435279
«chamada de rede fixa nacional»
Email: joaonunes.roc@mail.telepac.pt

Ênfases

1. A execução orçamental da despesa e da receita liquida no exercício de 2023 foi respetivamente de cerca de 76% e 82%.

2. O Município apresentava a 31 de dezembro de 2023 um valor de dívida total dentro dos limites legais definidos na Lei n.º 73/2013 de 03 de setembro, correspondente a 0,31 vezes a média da receita corrente líquida cobrada nos últimos três anos, sendo que o limite da divida total é de 1,5 a média daquela receita e o valor de 0,09 da divida total excluindo empréstimos, sendo que este limite da divida é de 0,75 a média daquela receita.

3. Tal como divulgado na nota 5 do Anexo ainda não foi concretizado o registo de alguns imóveis na Conservatória do Registo Predial. Tal facto não influencia o reconhecimento e mensuração dos mesmos nas demonstrações financeiras.

A nossa opinião não é modificada em relação a estas matérias.

Responsabilidades do órgão de gestão pelas demonstrações financeiras

O órgão de gestão é responsável pela:

- preparação de demonstrações financeiras que apresentem de forma verdadeira e apropriada a posição financeira, o desempenho financeiro e os fluxos de caixa da Entidade de acordo com o SNC-AP;
- elaboração do relatório de gestão nos termos legais e regulamentares aplicáveis;
- criação e manutenção de um sistema de controlo interno apropriado para permitir a preparação de demonstrações financeiras isentas de distorção material devido a fraude ou a erro;
- adoção de políticas e critérios contabilísticos adequados nas circunstâncias; e
- avaliação da capacidade da Entidade de se manter em continuidade, divulgando, quando aplicável, as matérias que possam suscitar dúvidas significativas sobre a continuidade das atividades.

Sede
Rua Batalha Reis, n.º 81
6300 – 668 GUARDA
Tel: 271 227303 * Fax: 271 227304
«chamada de rede fixa nacional»
Email: vsroc@mail.telepac.pt

Delegação Coimbra
Av. Fernão de Magalhães, nº 619 – Ed. Mond. – Sala 101
3000 – 178 COIMBRA
Tel: 239 821777 * Fax: 239 841027
«chamada de rede fixa nacional»
Email: geral@marquesdealmeida.pt

Delegação Viseu
Rua Eça de Queirós, nº16
3500 – 417 VISEU
Tel: 232 435277 * Fax: 232 435279
«chamada de rede fixa nacional»
Email: joaonunes.roc@mail.telepac.pt

Responsabilidades do auditor pela auditoria das demonstrações financeiras

A nossa responsabilidade consiste em obter segurança razoável sobre se as demonstrações financeiras como um todo estão isentas de distorções materiais devido a fraude ou a erro, e emitir um relatório onde conste a nossa opinião. Segurança razoável é um nível elevado de segurança mas não é uma garantia de que uma auditoria executada de acordo com as ISA detetará sempre uma distorção material quando exista. As distorções podem ter origem em fraude ou erro e são consideradas materiais se, isoladas ou conjuntamente, se possa razoavelmente esperar que influenciem decisões económicas dos utilizadores tomadas com base nessas demonstrações financeiras.

Como parte de uma auditoria de acordo com as ISA, fazemos julgamentos profissionais e mantemos ceticismo profissional durante a auditoria e também:

- identificamos e avaliamos os riscos de distorção material das demonstrações financeiras, devido a fraude ou a erro, concebemos e executamos procedimentos de auditoria que respondam a esses riscos, e obtemos prova de auditoria que seja suficiente e apropriada para proporcionar uma base para a nossa opinião. O risco de não detetar uma distorção material devido a fraude é maior do que o risco de não detetar uma distorção material devido a erro, dado que a fraude pode envolver conluio, falsificação, omissões intencionais, falsas declarações ou sobreposição ao controlo interno;
- obtemos uma compreensão do controlo interno relevante para a auditoria com o objetivo de conceber procedimentos de auditoria que sejam apropriados nas circunstâncias, mas não para expressar uma opinião sobre a eficácia do controlo interno da Entidade;
- avaliamos a adequação das políticas contabilísticas usadas e a razoabilidade das estimativas contabilísticas e respetivas divulgações feitas pelo órgão de gestão;
- concluímos sobre a apropriação do uso, pelo órgão de gestão, do pressuposto da continuidade e, com base na prova de auditoria obtida, se existe qualquer incerteza material relacionada com acontecimentos ou condições que possam suscitar dúvidas significativas sobre a capacidade da Entidade para dar continuidade às suas atividades. Se concluirmos que existe uma incerteza material, devemos chamar a atenção no nosso relatório para as divulgações relacionadas incluídas nas demonstrações financeiras ou, caso essas divulgações não sejam adequadas, modificar a nossa opinião. As nossas conclusões são baseadas na prova

Sede
Rua Batalha Reis, n.º 81
6300 – 868 GUARDA
Tel: 271 227303 * Fax: 271 227304
«chamada de rede fixa nacional»
Email: vsroc@mail.telepac.pt

Delegação Coimbra
Av. Fernão de Magalhães, nº 619 – Ed. Mondi – Sala 101
3000 - 178 COIMBRA
Tel: 239 821777 * Fax: 239 841027
«chamada de rede fixa nacional»
Email: geral@marquesdealmeida.pt

Delegação Viseu
Rua Eça de Queirós, nº16
3500 - 417 VISEU
Tel: 232 435277 * Fax: 232 435279
«chamada de rede fixa nacional»
Email: joaonunes.roc@mail.telepac.pt

de auditoria obtida até à data do nosso relatório. Porém, acontecimentos ou condições futuras podem levar a que a Entidade descontinue as suas atividades;

- avaliamos a apresentação, estrutura e conteúdo global das demonstrações financeiras, incluindo as divulgações, e se essas demonstrações financeiras representam as transações e acontecimentos subjacentes de forma a atingir uma apresentação apropriada;
- comunicamos com os encarregados da governação, entre outros assuntos, o âmbito e o calendário planeado da auditoria, e as conclusões significativas da auditoria incluindo qualquer deficiência significativa de controlo interno identificado durante a auditoria.

A nossa responsabilidade inclui ainda a verificação da concordância da informação constante do relatório de gestão com as demonstrações financeiras.

Sobre as demonstrações orçamentais

Auditámos as demonstrações orçamentais anexas da Entidade que compreendem a demonstração do desempenho orçamental, a demonstração da execução orçamental da receita (que evidencia um total de receita cobrada líquida de 12.457.669 euros), a demonstração da execução orçamental da despesa (que evidencia um total de despesa paga líquida de reposições de 11.542.263 euros) e a demonstração de execução do plano plurianual de investimentos relativos ao exercício findo em 31 de dezembro de 2023.

O Órgão de gestão é responsável pela preparação e aprovação das demonstrações orçamentais no âmbito da prestação de contas da entidade. A nossa responsabilidade consiste em verificar que foram cumpridos os requisitos de contabilização e relato previstos na Norma de Contabilidade Pública (NCP) 26 do Sistema de Normalização Contabilística para as Administrações Públicas.

Em nossa opinião, as demonstrações orçamentais anexas estão preparadas, em todos os aspetos materiais, de acordo com a NCP 26 do Sistema de Normalização Contabilística para as Administrações Públicas.

Sede
Rua Batalha Reis, n.º 81
6300 – 668 GUARDA
Tel: 271 227303 * Fax: 271 227304
«chamada de rede fixa nacional»
Email: vsroc@mail.telepac.pt

Delegação Coimbra
Av. Fernão de Magalhães, nº 619 – Ed. Mond. Sala 101
3000 – 178 COIMBRA
Tel: 239 821777 * Fax: 239 841027
«chamada de rede fixa nacional»
Email: geral@marquesdealmeida.pt

Delegação Viseu
Rua Eça de Queirós, nº 16
3500 – 417 VISEU
Tel: 232 435277 * Fax: 232 435279
«chamada de rede fixa nacional»
Email: joaonunes.roc@mail.telepac.pt

Sobre o relatório de gestão

Em nossa opinião, salvo a divulgação exigida pela NCP 27 do Sistema de Normalização Contabilística para as Administrações Públicas, quanto a determinadas informações obtidas a partir do sistema de contabilidade de gestão, o relatório de gestão foi preparado de acordo com as leis e regulamentos aplicáveis em vigor e a informação nele constante é coerente com as demonstrações financeiras auditadas e demonstrações orçamentais, não tendo sido identificadas incorreções materiais.

Guarda, 19 de Abril de 2024

MARQUES DE ALMEIDA, J. NUNES,
V. SIMÕES & ASSOCIADOS, SROC, S.A.
representada por:

Victor Manuel Lopes Simões – ROC 780
registado na CMVM com o n.º 20160413

Sede
Rua Batalha Reis, n.º 81
6300 - 668 GUARDA
Tel: 271 227303 * Fax: 271 227304
«chamada de rede fixa nacional»
Email: vsroc@mail.telepac.pt

Delegação Coimbra
Av. Fernão de Magalhães, nº 619 – Ed. Mond – Sala 101
3000 - 178 COIMBRA
Tel: 239 821777 * Fax: 239 841027
«chamada de rede fixa nacional»
Email: geral@marquesdealmeida.pt

Delegação Viseu
Rua Eça de Queirós, nº16
3500 – 417 VISEU
Tel. 232 435277 * Fax. 232 435279
«chamada de rede fixa nacional»
Email: joaonunes.roc@mail.telepac.pt

PARECER

MARQUES DE ALMEIDA,
J. NUNES, V. SIMÕES & ASSOCIADOS

SOCIEDADE DE REVISORES OFICIAIS DE CONTAS, S.A.

SEDE

NIPC: 505 201 898 * Capital social: 50.000 € * S.R.O.C. nº 176

PARECER

1. Nos termos da alínea e) do nº 2 do artigo 77º da Lei 73/2013 de 3 de setembro (Regime Financeiro das Autarquias Locais e das Entidades Intermunicipais) e para os efeitos previstos no nº 1 do artigo 76º da mesma Lei, apresentamos a V. Ex.ªs o nosso parecer sobre as contas e relatório de gestão elaborados pelo Órgão Executivo do Município da Meda, relativamente ao exercício findo em 31-12-2023.

2. Procedemos à revisão legal das contas do Município relativas ao exercício findo em 31-12-2023 de acordo com as Normas Internacionais de Auditoria (ISA) e demais normas e orientações técnicas e éticas da Ordem dos Revisores Oficiais de Contas e com profundidade que considerámos necessária nas circunstâncias. Em consequência do trabalho efetuado, emitimos a Certificação Legal das Contas com data de 19 de Abril de 2024, cujo conteúdo se aqui se dá como integralmente reproduzido, chamando especial atenção para a secção "Ênfases" da Certificação Legal das Contas, com o seguinte teor:

   Ênfases:

   - A execução orçamental da despesa e da receita liquida no exercício de 2023 foi respetivamente de cerca de 76% e 82%.

   - O Município apresentava a 31 de dezembro de 2023 um valor de dívida total dentro dos limites legais definidos na Lei n.º 73/2013 de 03 de setembro, correspondente a 0,31 vezes a média da receita corrente líquida cobrada nos últimos três anos, sendo que o limite da divida total é de 1,5 a média daquela receita e o valor de 0,09 da divida total excluindo empréstimos, sendo que este limite da divida é de 0,75 a média daquela receita.

   - Tal como divulgado na nota 5 do Anexo ainda não foi concretizado o registo de alguns imóveis na Conservatória do Registo Predial. Tal facto não influencia o reconhecimento e mensuração dos mesmos nas demonstrações financeiras.

3. Durante o período em exercício de funções mantivemos os contactos necessários para o esclarecimento das diversas questões apreciadas.

4. O balanço, a demonstração de resultados, os mapas de execução orçamental e as notas anexas, estão em conformidade com os registos contabilísticos, com as normas do SNC – AP, dando, em nossa opinião, claro

Sede
Rua Batalha Reis, n.º 81
6300 – 668 GUARDA
Tel: 271 227303 * Fax: 271 227304
«chamada de rede fixa nacional»
Email: vsroc@mail.telepac.pt

Delegação Coimbra
Av. Fernão de Magalhães, nº 619 - Ed. Mond – Sala 101
3000 - 178 COIMBRA
Tel: 239 821777 * Fax: 239 841027
«chamada de rede fixa nacional»
Email: geral@marquesdealmeida.pt

Delegação Viseu
Rua Eça de Queirós, nº16
3500 - 417 VISEU
Tel: 232 435277 * Fax: 232 435279
«chamada de rede fixa nacional»
Email: joaonunes.roc@mail.telepac.pt

conhecimento da atual situação económica e financeira do Município, sem prejuízo das matérias constantes no capítulo de Opinião da Certificação Legal de Contas.
Os mapas de execução orçamental apresentam as operações realizadas segundo a ótica de Caixa e refletem o cumprimento das disposições legais sobre a matéria.

5. O Relatório de Gestão descreve os factos mais relevantes da atividade do Município durante o exercício, salvo a divulgação exigida pela NCP 27- Contabilidade de Gestão.

6. Apreciámos a proposta de aplicação de resultados apresentada pelo Órgão Executivo do seu relatório de gestão e verificámos a conformidade da informação financeira nele constante com as demonstrações financeiras do exercício.

7. Tendo em conta o referido anteriormente, somos de Parecer que:
   a) O Relatório de Gestão, o Balanço, a Demonstração de Resultados, os Mapas de Execução Orçamental e as Notas Anexas satisfazem de forma geral as disposições legais;
   b) A Assembleia Municipal delibere sobre os referidos documentos;
   c) A Assembleia Municipal delibere sobre a proposta de aplicação de resultados;

Guarda, 19 de Abril de 2024

MARQUES DE ALMEIDA, J. NUNES,
V. SIMÕES & ASSOCIADOS - SROC, S.A.
representada por:

Victor Manuel Lopes Simões – ROC 780,
registado na CMVM com o n.º 20160413

Sede
Rua Batalha Reis, n.º 81
6300 - 688 GUARDA
Tel: 271 227303 * Fax: 271 227304
«chamada de rede fixa nacional»
Email: vsroc@mail.telepac.pt

Delegação Coimbra
Av. Fernão de Magalhães, nº 619 – Ed. Mond. - Sala 101
3000 - 178 COIMBRA
Tel. 239 821777 * Fax. 239 841027
«chamada de rede fixa nacional»
Email: geral@marquesdealmeida.pt

Delegação Viseu
Rua Eça de Queirós, nº10
3500 - 417 VISEU
Tel: 232 435277 * Fax: 232 435279
«chamada de rede fixa nacional»
Email: jonomunes.roc@mail.telepac.pt

MARQUES DE ALMEIDA, J. NUNES, V. SIMÕES & ASSOCIADOS, SROC, S.A.

RELATÓRIO DE CONCLUSÕES E RECOMENDAÇÕES DE AUDITORIA

MARQUES DE ALMEIDA,
J. NUNES, V. SIMÕES & ASSOCIADOS

SOCIEDADE DE REVISORES OFICIAIS DE CONTAS, S.A.

SEDE

NIPC: 505 261 898 * Capital social: 50.000 € * S.R.O.C. nº 176

Exmos. Senhores
Presidentes do Órgão Executivo e Deliberativo do
MUNICIPIO DE MÊDA
Largo do Município
6430-197 MÊDA

Assunto: Relatório de Conclusões e Recomendações de Auditoria

Exmos. Senhores,

A.1 Procedemos à revisão legal das contas desse Município relativas ao exercício findo em 31 de dezembro de 2023, de acordo com Normas Internacionais de Auditoria (ISA) e demais normas e orientações técnicas e éticas da Ordem dos Revisores Oficiais de Contas e com a extensão considerada necessária nas circunstâncias. Em resultado do exame efetuado emitimos a respetiva Certificação Legal das Contas com data de 19 de Abril de 2024.

B.1 De acordo com os artigos 76.º e 77.º da Lei n.º 73/2013 de 3 de setembro, compete ao Revisor Oficial de Contas:

B.1.1. Emissão da Certificação Legal das Contas;

B.1.2. Verificação da regularidade dos livros, registos contabilísticos e documentos que lhes servem de suporte;

B.1.3. Participação aos órgãos municipais competentes das irregularidades, bem como dos factos que considere reveladores de graves dificuldades na prossecução do plano plurianual de investimentos do Município;

B.1.4. Verificação dos valores patrimoniais do Município, ou por ele recebidos em garantia, depósito ou outro título;

B.1.5. Remessa semestral aos órgãos executivos e deliberativo do Município de Mêda informação sobre a respetiva situação económica e financeira;

B.1.6. Emitir parecer sobre os documentos de prestação de contas do exercício, nomeadamente sobre a execução orçamental, o balanço e a demonstrações de resultados individuais e anexos às demonstrações financeiras.

C.1 O nosso trabalho incluiu, entre outros aspetos, o seguinte:

C.1.1. Acompanhamento da gestão do Município, tendo solicitado e obtido os esclarecimentos que considerámos necessários.

C.1.2. Apreciação da adequação e consistência das políticas contabilísticas adotadas pelo Município e que se encontram divulgadas no Anexo.

C.1.3. Verificação da conformidade das demonstrações financeiras com os registos contabilísticos que lhes servem de suporte.

C.1.4. Análise do sistema de controlo interno, com vista ao planeamento do âmbito e extensão dos procedimentos de revisão/auditoria, que incidiu especialmente nas áreas de compras, receção e contas a pagar, vendas e prestação de serviços, expedição e contas a receber, imobilizações, gastos com pessoal, controlo e execução orçamental, tendo sido efetuados os testes de controlo apropriados.

C.1.5. Emissão de relatório semestral, conforme disposto na alínea d) do n.º 2 do artigo 77.º da Lei nº 73/2013, de 3 de setembro.

C.1.6. Realização dos testes substantivos seguintes, que considerámos adequados em função da materialidade dos valores envolvidos:

C.1.6.1. Verificação dos bens imóveis descritos, a partir do setor do património e a comparação de valores com os registos contabilizados, bem como o seu registo na conservatória de registo predial e inscrição matricial.

C.1.6.2. Observação das listas de inventariação física de existências, incluindo a apreciação das normas internas aplicáveis à sua execução e da respetiva valorização, cálculo e compilação.

C.1.6.3. Confirmação direta e por escrito junto de terceiros (bancos, clientes, fornecedores e outros) dos saldos de contas, responsabilidades e garantias prestadas ou obtidas, análise e teste das reconciliações subsequentes preparadas pela Câmara Municipal de Mêda; nos casos em que não foi obtida resposta, efetuámos os procedimentos alternativos que consideramos necessários.

C.1.6.4. Análise das situações justificativas da constituição de ajustamentos para redução de ativos, para passivos ou responsabilidades contingentes ou para outros riscos.

C.1.6.5. Verificação da situação fiscal e da adequada contabilização dos impostos, bem como da situação relativa à Segurança Social, Caixa Geral de Aposentações e ADSE.

C.1.6.6. Análise e teste dos vários elementos de custos, proveitos, perdas e ganhos registados no exercício, com particular atenção ao seu balanceamento, diferimento e acréscimo.

C.1.6.7. Análise do orçamento e verificação do respetivo grau de execução orçamental.

C.1.6.8. Análise das operações e saldos com entidades relacionadas.

C.1.6.9. Apreciação da política de seguros do imobilizado e do pessoal, incluindo a atualização dos capitais seguros.

C.1.6.10. Outros testes considerados relevantes;

C.2. Solicitação da Declaração do Órgão Executivo.

D.1 Em consequência do trabalho efetuado, entendemos dever relatar alguns aspetos que, por não terem materialidade, não foram incluídos na nossa Certificação Legal das Contas. Entendemos ainda dever relatar, dada a sua relevância e significado, alguns aspetos de controlo interno, de contabilidade e/ou de informação de gestão em uso ou outros, que poderão ser objeto de melhoria. Todos esses aspetos estão incluídos no Anexo a este relatório o qual contempla também a informação sobre a situação económico-financeira anual e do segundo semestre para efeito da alínea d) do n.º2 do artigo 77º da Lei 73/2013.

E.1 NOTA FINAL

Gostaríamos de salientar e agradecer toda a colaboração recebida dos colaboradores e responsáveis do Município, no desenvolvimento das nossas funções.

Guarda, 19 de Abril de 2024

MARQUES DE ALMEIDA, J. NUNES,
V. SIMÕES & ASSOCIADOS - SROC, S.A.
representada por:

Victor Manuel Lopes Simões – ROC 780,
registado na CMVM com o n.º 20160413

RELATÓRIO DE CONCLUSÕES E DE RECOMENDAÇÕES DE AUDITORIA

1. INTRODUÇÃO

1.1 O **MUNICÍPIO DE MÊDA**, adiante designado por Município, encontra-se registado no Registo Nacional de Pessoas Coletivas sob o número 505.161.974.

1.2 A sede do Município está localizada no Largo do Município, Mêda.

1.3 O objetivo estratégico do Município de Mêda passa pela promoção do bem-estar da população e a qualificação do concelho, assentes na valorização dos recursos, numa perspetiva de desenvolvimento sustentável e de participação dos cidadãos. Para a prossecução destes objetivos, a atividade da Autarquia baseia-se nas competências e atribuições definidas na Lei nº 75/2013, de 12 de setembro.

1.4 Em 31 de dezembro de 2023, o Município contava com 156 funcionários, sendo a contabilidade processada e supervisionada por Técnico pertencente ao mapa de pessoal do Município.

1.5 Na sequência das eleições autárquicas de 26 de setembro de 2021, o órgão executivo do Município de Mêda passou a apresentar a seguinte composição durante o exercício:

CARGO	TITULAR
Presidente	João Germano Mourato Leal Pinto
Vice-Presidente	António César Valente Figueiredo
Vereadora	Carla Sofia Silva Sequeira
Vereador	Anselmo Antunes de Sousa
Vereador	Júlio Fernando Amado Félix

1.6 Legislação específica:

Lei n.º 73/2013 de 3 de setembro – Regime Financeiro das Autarquias Locais e das Entidades Intermunicipais

- Decreto-Lei n.º 54-A/99, de 22 de fevereiro – Plano Oficial de Contabilidade das Autarquias Locais (POCAL – normas não revogadas)

- Decreto-Lei n.º 192/2015, de 11 de setembro - Sistema de Normalização Contabilística para as Administrações Públicas (SNC-AP).

- Lei n.º 8/2012, de 21 de fevereiro – Regras aplicáveis à assunção de compromissos e aos pagamentos em atraso das entidades públicas.

2. BALANÇO E DEMONSTRAÇÃO DOS RESULTADOS (contas individuais)

BALANÇO ANUAL (*contas individuais*)

ATIVO	SNC - AP 31/12/2023	SNC - AP 31/12/2022	Variação (Dez.23/Dez.22) Valor	%
ATIVO				
ATIVO NÃO CORRENTE				
Ativos fixos tangíveis	32 704 242	30 876 226	1 828 016	5,92%
Propriedades de investimento	2 974	0	(2 974)	n.a.
Ativos intangíveis	84 943	114 805	(29 861)	-26,01%
Participapações Financeiras	400 433	400 433	0	0,00%
Sub Total	33 192 592	31 391 463	1 801 129	**5,74%**
ATIVO CORRENTE				
Inventários	77 719	111 931	(34 213)	-30,57%
Devedores por transferências e subsídios não reembolsáveis	636 451	853 247	(216 796)	-25,41%
Clientes, contribuintes e utentes	70 700	112 989	(42 289)	-37,43%
Estado e outros entes públicos	43 270	58 838	(15 568)	-26,46%
Outras contas a receber	1 104 826	930 392	174 433	18,75%
Diferimentos	2 791	4 069	(1 278)	-31,40%
Caixa e depósitos	1 127 918	2 054 811	(926 893)	-45,11%
Sub Total	3 063 675	4 126 278	(1 062 602)	**-25,75%**
TOTAL DO ATIVO	**36 256 267**	**35 517 741**	**738 526**	**2,08%**

PATRIMÓNIO LIQUIDO E PASSIVO	SNC - AP 31/12/2023	SNC - AP 31/12/2022	Variação (Dez.23/Dez.22) Valor	%
PATRIMÓNIO LÍQUIDO				
Património/Capital	18 954 521	18 954 521	0	0,00%
Reservas	175 206	175 206	0	0,00%
Resultados transitados	(3 855 352)	(4 061 742)	206 390	-5,08%
Outras variações no Património Líquido	16 018 035	14 386 471	1 631 564	11,34%
Resultado líquido do período	(219 628)	206 390	(426 017)	-206,41%
TOTAL DO PATRIMÓNIO LIQUIDO	**31 072 781**	**29 660 845**	**1 411 936**	**4,76%**
PASSIVO				
PASSIVO NÃO CORRENTE				
Financiamentos obtidos	1 176 248	1 752 307	(576 059)	-32,87%
Diferimentos	1 414 330	1 358 276	56 054	4,13%
Sub Total	2 590 578	3 110 583	(520 005)	**-16,72%**
PASSIVO CORRENTE				
Credores por transf. e subsídios concedidos	85 081	93 259	(8 178)	-8,77%
Fornecedores	207 628	227 360	(19 732)	-8,68%
Estado e outros entes públicos	40 073	36 911	3 162	8,57%
Financiamentos obtidos	600 932	602 736	(1 803)	-0,30%
Fornecedores de investimentos	55 340	24 077	31 263	129,84%
Outras contas a pagar	954 171	880 405	73 766	8,38%
Diferimentos	649 683	881 565	(231 882)	-26,30%
Sub Total	2 592 908	2 746 313	(153 405)	**-5,59%**
TOTAL DO PASSIVO	**5 183 486**	**5 856 896**	**(673 410)**	**-11,50%**
TOTAL DO PATRIMÓNIO LÍQUIDO E PASSIVO	**36 256 267**	**35 517 741**	**738 526**	**2,08%**

DEMONSTRAÇÃO DE RESULTADOS ANUAL (*contas individuais*)

RENDIMENTOS E GASTOS	SNC - AP 31/12/2023	SNC - AP 31/12/2022	Variação (Dez.23/Dez.22) Valor	%
Impostos e taxas	722 352	671 160	51 192	7,63%
Vendas	356 543	408 851	(52 308)	-12,79%
Prestações de serviços	1 128 153	779 098	349 055	44,80%
Transferências correntes e subsídios à exploração obtidos	6 779 434	6 660 268	119 166	1,79%
Custo das mercadorias vendidas e das matérias consumidas	(494 263)	(496 164)	1 901	-0,38%
Fornecimentos e serviços externos	(2 998 590)	(2 996 128)	(2 462)	0,08%
Gastos com pessoal	(3 763 143)	(3 337 162)	(425 981)	12,76%
Transferências e subsídios concedidos	(889 253)	(785 283)	(103 970)	13,24%
Imparidade de dívidas a receber (perdas/reversões)	(11 123)	(5 373)	(5 750)	107,01%
Outros rendimentos e ganhos	1 491 378	1 601 350	(109 971)	-6,87%
Outros gastos e perdas	(216 537)	(146 262)	(70 275)	48,05%
Resultados antes de depreciações e gastos de financiamento	2 104 951	2 354 355	(249 404)	**-10,59%**
Gastos/reversões de depreciação e amortização	(2 229 392)	(2 098 764)	(130 628)	6,22%
Resultados Operacional (antes de gastos de financiamento)	(124 440)	255 591	(380 031)	**-148,69%**
Juros e gastos similares suportados	(95 187)	(49 202)	(45 986)	93,46%
Resultado antes de imposto	(219 628)	206 390	(426 017)	**-206,41%**
Resultado líquido do período	(219 628)	206 390	(426 017)	**-206,41%**

A variação do resultado líquido do exercício de 2022 para 2023, encontra justificação material nas seguintes situações:

- Aumento das Prestações de Serviços em 349 mil euros;
- Aumento das Transferências correntes e subsídios à exploração obtidos em cerca de 119 mil euros;
- Aumento dos gastos com o pessoal em cerca de 426 mil euros;
- Aumento das amortizações e depreciações de 131 mil euros.

DEMONSTRAÇÃO DE RESULTADOS 2º SEMESTRE (*contas individuais*)

RENDIMENTOS E GASTOS	SNC - AP		
	1º SEMESTRE	2º SEMESTRE	31/12/2023
Impostos, contribuições e taxas	446 615	275 737	722 352
Vendas	126 695	229 848	356 543
Prestações de serviços	437 568	690 585	1 128 153
Transferências correntes e subsídios à exploração obtidos	3 047 777	3 731 657	6 779 434
Custo das mercadorias vendidas e das matérias consumidas	0	(494 263)	(494 263)
Fornecimentos e serviços externos	(1 221 071)	(1 777 519)	(2 998 590)
Gastos com pessoal	(1 746 428)	(2 016 715)	(3 763 143)
Transferências e subsídios concedidos	(414 415)	(474 838)	(889 253)
Imparidade de dívidas a receber (perdas/reversões)	0	(11 123)	(11 123)
Outros rendimentos e ganhos	41 411	1 449 967	1 491 378
Outros gastos e perdas	(29 464)	(187 073)	(216 537)
Resultados antes de depreciações e gastos de financiamento	688 688	1 416 263	**2 104 951**
Gastos/reversões de depreciação e amortização	(1 049 382)	(1 180 010)	(2 229 392)
Resultados Operacional (antes de gastos de financiamento)	(360 694)	236 254	**(124 440)**
Juros e gastos similares suportados	(43 119)	(52 068)	(95 187)
Resultado antes de imposto	(403 813)	184 185	**(219 628)**
Resultado líquido do período	(403 813)	184 185	**(219 628)**

3. ANÁLISE E RECOMENDAÇÕES - FINANCEIRA

3.1 ACORDOS DE CONCESSÃO DE SERVIÇOS

O Município tem em vigor acordo de concessão para o contrato de distribuição em baixa com a E-Redes, designadamente quanto à aplicação do Modelo de Atribuição de um direito ao concessionário, relativamente a novos ativos de concessão de serviços desenvolvidos pelo concessionário. No âmbito deste contrato foram entregues à exploração da concessionária os ativos fixos tangíveis exclusivamente afetos às atividades concessionadas, recebendo rendas de concessão no montante 355.042€ (reconhecidas em serviços prestados).

Em 2023, o Município reconheceu os aumentos e abates realizados pela E-Redes no exercício no montante global não material, de 42.018€. A E-Redes no início de 2024 disponibilizou no seu site a informação detalhada e atualizada de cada um dos ativos afetos à concessão e respetivas vidas úteis, designadamente a data de aquisição, a descrição dos bens, o valor de compra e as vidas úteis, pelo que recomendamos que no património do Município sejam criadas as respetivas fichas individualizadas. Para o reconhecimento dos novos bens de 2023, (os referidos reconhecimentos no montante de 42.018€) a informação proporcionada pela Concessionária não apresentava a informação detalhada e atualizada de cada um dos ativos afetos à concessão e respetivas vidas úteis, designadamente a data de aquisição, a descrição dos bens, o valor de compra e as vidas úteis, informação que estará disponível em 2024.

3.2 ATIVOS FIXOS TANGIVEIS

3.2.1 Ainda não foi concretizado o registo de alguns imóveis na Conservatória do Registo Predial conforme nota 5 do Anexo. Tal facto não influencia o reconhecimento e mensuração dos mesmos nas demonstrações financeiras.

Recomendamos a análise desta situação, procedendo ao registo na conservatória de registo predial e inscrição matricial dos imóveis sujeitos a registo.

Este assunto, originou uma Enfase às contas do Município, evidenciada no ponto da seção "Enfases" da Certificação Legal das Contas.

3.2.2 Obtivemos informação acerca da aplicação de revisões extraordinárias de preços previstas no Decreto-Lei 36/2022 de 20 de maio, não tendo o Município recebido quaisquer petições ou faturas relativas a revisões extraordinárias de preços, que sejam materialmente relevantes.

3.2.3 Conforme divulgado no ponto 5 do Anexo, no que se refere aos equipamentos educativos, excluindo-se os equipamentos educativos que integram o património próprio da Parque Escolar, E.P.E., nos termos previstos no artigo 5.º do Decreto-Lei n.º 41/2007, de 21 de fevereiro, na sua redação atual, designadamente de equipamento básico, mobiliário, material didático e equipamentos tecnológicos e desportivos, encontrava-se em curso à data de encerramento de contas, o processo de inventariação, catalogação e mensuração, perspetivando-se a sua conclusão em 2024 e que o valor global a ser reconhecido nas demonstrações financeiras, não será materialmente relevante.

3.2.4 Obtivemos informação acerca da aplicação de revisões extraordinárias de preços previstas no Decreto-Lei 36/2022 de 20 de maio, não tendo o Município recebido quaisquer petições ou faturas relativas a revisões extraordinárias de preços, que sejam materialmente relevantes.

3.2 INVENTÁRIOS

3.2.1 Decomposição do saldo:

	31/12/2023	31/12/2022	VARIAÇÃO	
			VALOR	%
Matérias-primas, subsid. e de consumo	77 719	111 931	(34 213)	-31 %
Total	**77 719**	**111 931**	**(34 213)**	**-31%**

3.2.2 O saldo de balanço respeita a existências de matérias-primas, subsidiárias e de consumo em armazém à data de 31/12/2023.

3.3 ESTADO E OUTROS ENTES PÚBLICOS

	31/12/2023	31/12/2022	VARIAÇÃO	
			VALOR	%
Saldos devedores				
Imp.s/valor acrescentado (IVA)	43 270	58 838	(15 568)	-26%
Total.....	**43 270**	**58 838**	**15 568**	**36%**
Saldos credores				
Retenções de imp.s/rendimento	19 060	17 888	1 173	7%
Contribuições p/ seg. social	21 012	19 023	1 990	10%
Total.....	**40 073**	**36 911**	**(3 162)**	**-8%**

3.3.1 O saldo da rubrica «Imposto sobre o valor acrescentado» refere-se ao IVA a recuperar em 31/12/2023 no montante de 43.270€.

3.3.2 Os restantes saldos credores foram integralmente liquidados ao Estado, dentro dos prazos legais, subsequentemente à data de reporte das demonstrações financeiras e referem-se maioritariamente a contribuições e retenções incidentes sobre os vencimentos do pessoal e de profissionais liberais que colaboraram com o Município.

3.3.3 No âmbito do processo de circularização não obtivemos resposta da Administração Fiscal e da Segurança Social, pelo que foi adotado como procedimento alternativo a consulta das certidões de não divida diretamente do portal das finanças e Segurança Social Direta, sendo que as certidões que obtivemos têm a data de 12/04/2024 e 20/12/2023 respetivamente e que não apresentam dividas.

3.3.4 De acordo com a legislação em vigor, as declarações fiscais estão sujeitas a revisão e a correção pela Administração Fiscal durante um período de quatro anos e cinco anos para efeitos de Segurança Social.

3.4 DISPONIBILIDADES

3.4.1 As disponibilidades em 31/12/2023 eram constituídas pelos seguintes saldos:

	31/12/2023	31/12/2022	VARIAÇÃO	
			VALOR	%
Caixa Geral de Depósitos	329 467	1 383 220	(1 053 752)	-76%
Millenium BCP	12 769	6 325	6 444	102%
Caixa Central de Créd. Agr. Mútuo	89 684	227 679	(137 995)	-61%
Novo Banco	693 688	437 092	256 597	59%
Valores em caixa	2 309	496	1 814	366%
Total.....	**1 127 918**	**2 054 811**	**(926 893)**	**-45%**

3.4.2 Recomendamos que seja seguido o preconizado no art.º 29 da Norma de Controlo Interno, quanto às verificações físicas do Caixa e elaboração dos competentes termos de contagem.

3.4.3 Procedeu-se à confirmação externa dos saldos materialmente relevantes das entidades bancárias com referência a 31 de Dezembro de 2023. Obtivemos apenas a resposta da CGD e Novo Banco, cuja resposta validámos. Para as restantes entidades bancárias foram efetuados procedimentos alternativos de auditoria que permitiram a confirmação dos seus saldos.

3.4.4 Todos os saldos bancários encontram-se devidamente reconciliados existindo evidência documental da sua conferência e supervisão.

3.5 ACRÉSCIMOS E DIFERIMENTOS

3.5.1 As rubricas de outras contas a receber e a pagar do Balanço incluem os seguintes valores:

	31/12/2023	31/12/2022	VARIAÇÃO	
			VALOR	%
Acréscimos				
Devedores por acréscimos de rendimentos	1 040 140	930 392	109 747	12%
Credores por acréscimos de gastos	730 657	621 801	108 856	18%
Total.....	**1 770 797**	**1 552 194**	**218 603**	**14%**
Diferimentos				
Gastos a reconhecer	2 791	4 069	(1 278)	-31%
Rendimentos a reconhecer	2 064 013	2 239 842	(175 828)	-8%
Total.....	**2 066 805**	**2 243 911**	**(177 106)**	**-8%**

3.5.2 A rubrica de devedores por acréscimos de rendimentos evidencia um montante de 1.040.140€, relativo à especialização das receitas de IMI (425.000€), participação no IRS (144.438€), participação do IVA

(136.135€), IUC de Dezembro de 2023 (6.478€), IMT de Dezembro de 2023 (5.564€), a receita da água de Dezembro a receber em Janeiro (57.605€), a renda das eólicas referente ao 4º trimestre (18.027€), a renda da EDP do 4º trimestre de 2023 (60.807€) e o valor de outras receitas a receber relativas ao reembolso da especialização de férias e subsidio de férias dos funcionários relativos à transferência de competências da educação (92.429€). Testámos as bases de cálculo dos restantes acréscimos referidos e não detetámos situações anómalas.

Foi igualmente reconhecido nesta rubrica, em contrapartida da conta «225 – Fornecedores – Faturas em receção e conferência» o valor de 78.349,96 euros relativos a bens do Ativo Fixo Tangível que deveriam ter sido reconhecidos e apresentados nesta rubrica (Ativos Fixos Tangíveis) por contrapartida da rubrica de fornecedores de investimentos e aquisição de inventários que deveriam ter sido reconhecidos e apresentados na rubrica de inventários.

3.5.3 Na rubrica de credores por acréscimos de gastos, as remunerações com pessoal evidência o valor de 630.441€, correspondente aos encargos com férias a liquidar em 2024 e referentes a 2023, e outros encargos sociais de Dezembro a liquidar em Janeiro de 2024 no montante de 50.824€. Testámos a base de cálculo e não detetámos situações anómalas.
Foram contabilizados os juros a liquidar em 2024 e referentes ao exercício de 2023 no valor de 2.874€, e outros custos relacionados essencialmente com comunicações, eletricidade, refeições, transportes escolares e outras despesas faturadas em 2024 e que se referem a 2023 no valor global de 46.517€.

3.5.4 Na rubrica de diferimentos - gastos a reconhecer - foram contabilizados 2.791€, relativos ao custo com seguros e assistência técnica relativos ao período de 2024.

3.5.5 A rubrica de diferimentos – rendimentos a reconhecer - incluí o valor de 537.981€ referente ao subsídio para investimento "Área de Acolhimento Empresarial de Mêda". Igualmente estão reconhecidos 1.526.032€, relativos ao acordo de concessão de serviços com a E-Redes, conforme mencionado no ponto 3.1 do presente relatório.

3.6 PATRIMÓNIO LIQUIDO

3.6.1 Os movimentos registados na rubrica «Património Liquido» no exercício de 2023 foram os seguintes:

	Saldo Inicial	Aumentos	Reduções	Saldo Final
Património/Capital	18 954 521			18 954 521
Reservas	175 206			175 206
Resultados Transitados	(4 061 742)	206 390		(3 855 352)
Outras variações no Património Liquido	14 386 471	3 911 729	2 280 165	16 018 035
Resultado Líquido do Exercício	206 390		426 017	(219 628)
PATRIMÓNIO LIQUIDO	**29 660 845**	**4 118 119**	**2 706 183**	**31 072 781**

3.6.2 De acordo com as contas de 31/12/2023, a conta 51 – Património/Capital evidencia um saldo de 18.954.521€, que corresponde a cerca de 52% do ativo líquido de 2023.

3.6.3 Os Resultados Transitados foram movimentados pelo valor da aplicação do Resultado Liquido de 2022 de 206.390€;

3.6.4 As Outras Variações no Património Liquido, são referentes às transferências de capitais recebidas, provenientes do Orçamento do Estado do FEF Capital e do valor previsto no Artigo 35.º, n.º 3 da Lei n.º 73/2013, de 3 de setembro, que foram afetados a ativos depreciáveis ou amortizáveis, sendo imputáveis a rendimentos à medida que forem contabilizadas as amortizações ou depreciações dos respetivos ativos.

No exercício foi transferido da rubrica de diferimentos para subsídios ao investimento o valor dos subsídios ao investimento reconhecidos nos mapas apresentados pela Eredes no montante de 812.178€.

Verificou-se que em 2023 foram recebidas verbas de 589.424€ relativos a subsídios ao investimento. A imputação a proveitos foi de 744.786€ de acordo com as depreciações dos bens financiados. Testámos a imputação a rendimentos, calculada na cadência das amortizações dos bens objeto de depreciação e não detetámos qualquer anomalia.

	Saldo Inicial	Atribuição Subsidios 2023	Ajustamentos	Imputação a rendimentos	Saldo Final
Subsidios ao investimento	11 383 811	589 424	271 372	744 786	11 499 821
Total	**11 383 811**	**589 424**	**271 372**	**744 786**	**11 499 821**

3.7 FORNECEDORES E OUTROS CREDORES

3.7.1 Nas situações durante o ano, em que obriguem o reconhecimento prévio das faturas ou documentos equivalentes em conta de "Receção e Conferência" é obrigatória a aplicação do disposto na nota explicativa da conta «225 - Fornecedores – Faturas em receção e conferência».
Informamos também que de acordo com o «Manual de Apoio à Aplicação da LCPA – Subsetor da Administração Local», tendo em consideração que a conta de receção e conferência é de utilização temporária, visando a verificação das faturas rececionadas, deverá ser estipulado um prazo máximo de 5 dias para a respetiva conferência. Passado este prazo, e para efeitos de aplicação da LCPA, passará o valor das faturas a ser consideradas "contas a pagar". Verificámos que existem faturas registadas nesta conta, que ultrapassam o prazo referido.

3.7.2 Verificamos que o valor registado na conta 277111 – « Cauções por Fornecimento de Água» se refere a cauções exigidas para acesso por parte dos munícipes ao serviço público de fornecimento de água.
No entanto, exceto quanto às situações de restabelecimento do fornecimento na sequência de interrupção decorrente de incumprimento contratual imputável ao consumidor, a exigência das referidas cauções foi proibida de acordo com o Decreto-Lei nº 7/2016 de 22 de Fevereiro, bem como determinada a devolução das cauções prestadas pelos consumidores até à data da entrada em vigor daquele diploma.
Recomendamos assim a análise da situação e se proceda às devidas regularizações.

3.8 CONFIRMAÇÕES EXTERNAS

3.8.1 No âmbito do processo de circularização verificaram-se as seguintes divergências não materialmente relevantes:

(euros)

	Saldo registado no Município	Saldo reportado pelo terceiro	Diferença	
Sociedade Portuguesa de Inovação	12 854	17 995	-5 141	Crédito
Resiestrela	25 882	30 865	-4 983	Crédito
TOTAL.....	12 854	48 860	-10 125	

Recomenda-se a análise das situações referidas e eventuais regularizações.

No âmbito da circularização verificámos que não foi reconhecido em gasto e divida do exercício o segundo pagamento das EIP no montante 40.535€, aos Bombeiros Voluntários da Meda.

3.9 ANÁLISE FINANCEIRA

3.9.1 Em termos financeiros, passamos a evidenciar indicadores sobre a situação económica e financeira do Município:

RÁCIO / ÍNDICE	FORMULA	SNC - AP 31/12/23	SNC - AP 31/12/22
Liquidez Geral	Activo Corrente / Passivo Corrente	118,16%	150,25%
Liquidez Reduzida	(Activo Corrente - Inventários) / Passivo Corrente	115,16%	147,42%
Liquidez Imediata	(Caixa e depósitos) / Passivo Corrente	43,50%	41,07%
Endividamento	Passivo / Ativo	14,30%	16,49%
Autonomia Financeira	Património Liquido / Ativo	85,70%	83,51%
Grau de Cobertura do Ativo Fixo	(Património Liquido +Dividas a Terceiros de Médio e longo Prazo) / Activo Fixo Liquido	98,61%	94,29%
Peso dos Gastos com Pessoal nos Custos Operacionais	Gastos com Pessoal / Custos Operacionais	56,92%	52,34%
Dívida total por Habitante	Dívida total reportada à DGAL (Lei 73/2013, de 3/09) / N.º de habitantes	a) 528€	591 €

a) Valor indicativo baseado no nosso cálculo, dado que o reporte à DGAL não estava disponível.

Da análise efetuada em termos de liquidez geral, liquidez reduzida e de liquidez imediata verifica-se que estes rácios apresentam uma variação negativa, passando respetivamente de 150%, 147% e 41% em 31 de Dezembro de 2022 para 118%, 115% e 44% em 31 de Dezembro de 2023.

Quanto ao rácio de endividamento verifica-se um ligeiro aumento sendo que em 31/12/2023 é de cerca de 14%, significando que o total do ativo é financiado nessa percentagem por capitais alheios.

Em termos de peso dos Gastos com Pessoal no total dos custos operacionais, representou a 31/12/2023 cerca de 57% do total dos custos operacionais.

De acordo com a nossa estimativa da divida total (não estava disponível o reporte à DGAL) por habitante (n.º de habitantes retirados dos Censos de 2021 – 4.633 habitantes) constata-se que a mesma em 31/12/2023 seria de 528€.

4. EXECUÇÃO ORÇAMENTAL

Evidenciam-se para o efeito a Demonstração de Desempenho Orçamental, a Execução Orçamental da Receita e da Despesa e do Plano Plurianual de Investimento (PPI).

Com referência a 31 de dezembro de 2023 a execução orçamental do Município pode ser analisada como se segue:

EXECUÇÃO DE DESPESA	VALOR	% Execução	EXECUÇÃO DE RECEITA	VALOR	% Execução
DESPESAS CORRENTES	7 670 756	86,30%	RECEITA CORRENTE	8 434 186	99,62%
DESPESAS CAPITAL	3 874 507	61,67%	RECEITA CAPITAL	2 223 462	45,32%
			OUTRAS RECEITAS	1 800 022	100,14%
TOTAL	**11 545 263**	**76,10%**	**TOTAL**	**10 657 648**	**82,12%**

Em termos globais, a execução orçamental do Município de Meda com referência a 31 de dezembro de 2023, apresenta-se positiva, tendo em conta que a execução da receita total (82%) é superior à execução da despesa total (76%).

Tendo em conta que a taxa de execução anual da receita total é de 82%, e sendo que este é o sétimo ano consecutivo em que o Município apresenta uma taxa de execução de receita inferior a 85% do previsto no orçamento, pode ser desencadeado o mecanismo de alerta definido no n.º 3 do art.º 56 da Lei n.º 73/2013 de 3 de Setembro.

4.1 Controlo orçamental - Receita:

O Município de Mêda em 2023 arrecadou mais receita total, em 1.169.667€ (+12%), do que relativamente ao período homólogo, ao qual se reduz o valor de 643 179€ de variação do saldo de gerência inicial e final. Conforme se pode constatar no quadro seguinte, tal situação deve-se essencialmente às rubricas de Transferências de capital:

CLASS. ECONÓMICA RECEITA	EXECUÇÃO			
	31/12/2023	31/12/2022	VARIAÇÃO	
			ABSOLUTO	%
Impostos directos	657 180	623 180	34 001	5,46%
Taxas, multas e outras penalidades	53 592	48 781	4 811	9,86%
Rendimentos da propriedade	101	101	0	0,00%
Transferências correntes	6 330 726	6 292 120	38 606	0,61%
Venda de bens e serviços	1 356 516	1 264 358	92 158	7,29%
Outras receitas correntes	36 071	22 497	13 574	60,34%
TOTAL RECEITAS CORRENTES	**8 434 186**	**8 251 037**	**183 149**	**2,22%**
Venda de bens de investimento	0	6 059	-6 059	-100,00%
Transferências de capital	2 189 577	1 213 301	976 276	80,46%
Passivos financeiros	0	0	0	0,00%
Outras receitas de capital	33 884	20 089	13 796	68,67%
TOTAL RECEITAS DE CAPITAL	**2 223 462**	**1 239 449**	**984 013**	**79,39%**
Rep. não abatidas nos pagamentos	2 504	0	2 504	0,00%
Saldo da gerência anterior - operações orçamentais	1 797 517	2 440 696	-643 179	-26,35%
TOTAL OUTRAS RECEITAS	**1 800 022**	**2 440 696**	**-640 674**	**-26,25%**
TOTAL DA RECEITA	**12 457 669**	**11 931 181**	**526 488**	**4,41%**

Como se pode verificar pelo quadro a seguir apresentado, com referência a 31 de Dezembro de 2023, a receita executada ficou abaixo do orçamento em 2.713.199€.

CLASS. ECONÓMICA RECEITA	31 de dezembro de 2023				
	PREVISÃO CORRIGIDA	EXECUÇÃO	VARIAÇÃO	GRAU DE EXEC.	PESO %
Impostos directos	665 010	657 180	-7 830	98,82%	5,28%
Taxas, multas e outras penalidades	43 780	53 592	9 812	122,41%	0,43%
Rendimentos da propriedade	3 760	101	-3 659	2,68%	0,00%
Transferências correntes	6 353 786	6 330 726	-23 060	99,64%	50,82%
Venda de bens e serviços	1 383 795	1 356 516	-27 279	98,03%	10,89%
Outras receitas correntes	16 643	36 071	19 428	216,73%	0,29%
TOTAL RECEITAS CORRENTES	**8 466 774**	**8 434 186**	**-32 588**	**99,62%**	**67,70%**
Venda de bens de investimento	50	0	-50	0,00%	0,00%
Transferências de capital	4 881 432	2 189 577	-2 691 855	44,86%	17,58%
Outras receitas de capital	25 020	33 884	8 864	135,43%	0,27%
TOTAL RECEITAS DE CAPITAL	**4 906 502**	**2 223 462**	**-2 683 040**	**45,32%**	**17,85%**
Rep. não abatidas nos pagamentos	75	2 504	2 429	3339,17%	0,02%
Saldo da gerência anterior - operações orçamentais	1 797 517	1 797 517	0	100,00%	14,43%
TOTAL OUTRAS RECEITAS	**1 797 592**	**1 800 022**	**2 429**	**100,14%**	**14,45%**
TOTAL DA RECEITA	**15 170 868**	**12 457 669**	**-2 713 199**	**82,12%**	**100,00%**

As receitas com mais peso contempladas no orçamento são essencialmente as transferências correntes (representam 51% do total das receitas), as vendas de bens e serviços (representam 11% do total das receitas) e as transferências de capital (representam 18% do total das receitas).

Analisando as principais rubricas com mais detalhe temos:

Impostos Diretos

CLASS. ECONÓMICA RECEITA	31 de dezembro de 2023				
	PREVISÃO CORRIGIDA	EXECUÇÃO	VARIAÇÃO	GRAU DE EXEC. ANUAL	PESO %
Impostos Municipais Sobre Imóveis (IMI)	430 000	421 862	-8 138	98,11%	64,19%
Imposto Único de Circulação (IUC)	110 000	150 485	40 485	136,80%	22,90%
Imposto Municipal Sobre Transmissões (IMT)	125 000	84 833	-40 167	67,87%	12,91%
Impostos abolidos	10	0	-10	0,00%	0,00%
Total	**665 010**	**657 180**	**-7 830**	**98,82%**	**100,00%**

No que diz respeito aos impostos diretos, o detalhe evidenciado no quadro acima permite-nos concluir que a taxa de execução ascendeu a 99%, principalmente justificada pela execução da receita relativa a IUC que teve um grau de execução de 137%.

Taxas, Multas e Outras penalidades

CLASS. ECONÓMICA RECEITA	31 de dezembro de 2023				
	PREVISÃO CORRIGIDA	EXECUÇÃO	VARIAÇÃO	GRAU DE EXEC. ANUAL	PESO %
Taxas	40 330	41 836	1 506	103,73%	78,06%
Multas e Outras Penalidades	3 450	11 756	8 306	340,76%	21,94%
Total	**43 780**	**53 592**	**9 812**	**122,41%**	**100,00%**

A execução desta rubrica foi de 122%, destacando-se a rubrica das multas com uma execução anual de 341%.

Transferências Correntes

CLASS. ECONÓMICA RECEITA	31 de dezembro de 2023				
	PREVISÃO CORRIGIDA	EXECUÇÃO	VARIAÇÃO	GRAU DE EXEC. ANUAL	PESO %
Sociedades e Quase Sociedades não Financeiras	45 000	47 184	2 184	104,85%	0,75%
Administração Central	6 308 786	6 283 542	-25 244	99,60%	99,25%
Total	**6 353 786**	**6 330 726**	**-23 060**	**99,64%**	**100,00%**

No que diz respeito às receitas das transferências correntes a sua execução encontrava-se quase idêntica ao orçamentado uma vez que apresentam um carater regular ao longo do ano.

Dentro das receitas da Administração Central destaca-se o Fundo de Equilíbrio Financeiro que a 31 de Dezembro representava uma receita arrecadada de 5.043.695€.

Venda de Bens e Serviços

CLASS. ECONÓMICA RECEITA	31 de dezembro de 2023				
	PREVISÃO CORRIGIDA	EXECUÇÃO	VARIAÇÃO	GRAU DE EXEC. ANUAL	PESO %
Vendas de bens	320 750	289 463	-31 287	90,25%	21,34%
Serviços	754 545	746 788	-7 757	98,97%	55,05%
Rendas	308 500	320 265	11 765	103,81%	23,61%
Total	**1 383 795**	**1 356 516**	**-27 279**	**98,03%**	**100,00%**

O grau de execução destas receitas situa-se em cerca de 98%. A rúbrica que maior peso tem foi o dos serviços, cifrando-se o peso em cerca de 55%.

Transferências de Capital

CLASS. ECONÓMICA RECEITA	31 de dezembro de 2023				
	PREVISÃO CORRIGIDA	EXECUÇÃO	VARIAÇÃO	GRAU DE EXEC. ANUAL	PESO %
Administração central	4 881 422	2 189 577	-2 691 845	44,86%	100,00%
Instituições sem fins lucrativos	10	0	0	0,00%	0,00%
Total	**4 881 432**	**2 189 577**	**-2 691 855**	**44,86%**	**100,00%**

Relativamente às transferências de capital as diferenças de execução orçamental estão associadas ao não recebimento dos financiamentos acordados com entidades financiadoras relacionadas com os investimentos em curso.

4.2 Controlo orçamental - Despesa:

O Município da Mêda em 2023 executou mais despesa, em cerca de 1.411.599€ (+14%), do que relativamente ao período homologo. Conforme se pode constatar no quadro seguinte, tal situação deve-se sobretudo ao aumento das despesas com o pessoal e da aquisição de bens de capital:

CLASS. ECONÓMICA DESPESA	EXECUÇÃO			
	31/12/2023	31/12/2022	VARIAÇÃO	
			ABSOLUTO	%
Despesas com o pessoal	3 675 763	3 418 451	257 312	7,53%
Aquisição de bens e serviços	3 218 984	3 163 418	55 565	1,76%
Juros e outros encargos	94 022	45 796	48 226	105,30%
Transferências correntes	645 758	679 948	-34 191	-5,03%
Subsídios	0	31 229	-31 229	-100,00%
Outras despesas correntes	36 230	26 605	9 625	36,18%
TOTAL DESPESAS CORRENTES	**7 670 756**	**7 365 448**	**305 308**	**4,15%**
Aquisição de bens de capital	2 948 629	2 009 101	939 528	46,76%
Transferências de capital	333 683	169 049	164 634	97,39%
Ativos financeiros	0	0	0	0,00%
Passivos financeiros	577 862	590 066	-12 204	-2,07%
Outras despesas de capital	14 333	0	14 333	0,00%
TOTAL DESPESAS DE CAPITAL	**3 874 507**	**2 768 216**	**1 106 291**	**39,96%**
TOTAL DA DESPESA	**11 545 263**	**10 133 664**	**1 411 599**	**13,93%**

Como se pode verificar pelo quadro a seguir apresentado, com referência a 31 de dezembro de 2023, a despesa executada ficou abaixo do orçamento efetuado em cerca de 3.625.605€.

CLASS. ECONÓMICA DESPESA	31 de dezembro de 2023				
	DOTAÇÃO CORRIGIDA	EXECUÇÃO	VARIAÇÃO	GRAU DE EXEC.	PESO %
Despesas com o pessoal	3 898 511	3 675 763	-222 748	94,29%	31,84%
Aquisição de bens e serviços	3 950 333	3 218 984	-731 349	81,49%	27,88%
Juros e outros encargos	95 103	94 022	-1 081	98,86%	0,81%
Transferências correntes	897 046	645 758	-251 289	71,99%	5,59%
Subsídios	604	0	-604	0,00%	0,00%
Outras despesas correntes	46 647	36 230	-10 417	77,67%	0,31%
TOTAL DESPESAS CORRENTES	**8 888 244**	**7 670 756**	**-1 217 488**	**86,30%**	**66,44%**
Aquisição de bens de capital	5 225 094	2 948 629	-2 276 465	56,43%	25,54%
Transferências de capital	438 308	333 683	-104 625	76,13%	2,89%
Passivos financeiros	603 722	577 862	-25 861	95,72%	5,01%
Outras despesas de capital	15 500	14 333	-1 167	92,47%	0,12%
TOTAL DESPESAS DE CAPITAL	**6 282 624**	**3 874 507**	**-2 408 117**	**61,67%**	**33,56%**
TOTAL DA DESPESA	**15 170 868**	**11 545 263**	**-3 625 605**	**76,10%**	**100,00%**

As despesas com mais peso contempladas no orçamento são essencialmente as despesas com o pessoal (representam 32% do total das despesas), a aquisição de bens e serviços (representam 28% do total das despesas) e a aquisição de bens de capital (representam 26% do total das despesas).

Podemos verificar que todas as despesas ficaram abaixo do montante orçamentado.

Analisando as principais rubricas com mais detalhe temos:

Despesas com o pessoal

CLASS. ECONÓMICA DESPESA	31 de dezembro de 2023				
	DOTAÇÃO CORRIGIDA	EXECUÇÃO	VARIAÇÃO	GRAU DE EXEC. ANUAL	PESO %
Remunerações certas e permanentes	2 957 307	2 799 343	-157 964	94,66%	76,16%
Abonos variaveis ou eventuais	118 453	97 772	-20 681	82,54%	2,66%
Segurança social	822 751	778 649	-44 102	94,64%	21,18%
Total	**3 898 511**	**3 675 763**	**-222 748**	**94,29%**	**100,00%**

A execução desta rubrica da despesa encontra-se a 94%.

Aquisição de Bens e Serviços

CLASS. ECONÓMICA DESPESA	31 de dezembro de 2023				
	DOTAÇÃO CORRIGIDA	EXECUÇÃO	VARIAÇÃO	GRAU DE EXEC. ANUAL	PESO %
Aquisição de bens	941 594	764 407	-177 187	81,18%	23,75%
Aquisição de serviços	3 008 739	2 454 577	-554 162	81,58%	76,25%
Total	**3 950 333**	**3 218 984**	**-731 349**	**81,49%**	**100,00%**

A execução encontra-se abaixo do previsto no orçamento, com uma taxa de execução de 81%. A rubrica com mais peso foi a de aquisição de serviços, que representa 76% do total das despesas com aquisição de bens e serviços.

Transferências Correntes

CLASS. ECONÓMICA DESPESA	31 de dezembro de 2023				
	DOTAÇÃO CORRIGIDA	EXECUÇÃO	VARIAÇÃO	GRAU DE EXEC. ANUAL	PESO %
Sociedades e quase sociedaddes nã financeiras	500	0	-500	0,00%	0,00%
Administração local	333 220	200 160	-133 060	60,07%	31,00%
Instituições sem fins lucrativos	450 290	348 592	-101 698	77,41%	53,98%
Famílias	113 036	97 005	-16 031	85,82%	15,02%
Total	**897 046**	**645 758**	**-251 289**	**71,99%**	**100,00%**

A execução desta rubrica da despesa encontra-se abaixo do orçamentado, em cerca de 28%. A rúbrica com maior peso foi a das Instituições Sem Fins Lucrativos que apresenta um grau de execução de cerca de 77% e que lhe corresponde um peso de cerca de 54%.

Aquisição de Bens de Capital

CLASS. ECONÓMICA DESPESA	31 de dezembro de 2023				
	DOTAÇÃO CORRIGIDA	EXECUÇÃO	VARIAÇÃO	GRAU DE EXEC. ANUAL	PESO %
Investimentos	1 862 310	980 703	-980 703	52,66%	33,26%
Locação financeira	1	0	0	0,00%	0,00%
Bens de dominio publico	3 362 783	1 967 926	-1 967 926	58,52%	66,74%
Total	**5 225 094**	**2 948 629**	**-2 276 465**	**56,43%**	**100,00%**

A aquisição de bens de capital está aquém dos valores orçamentados, em cerca de 47%, sobretudo devido à baixa execução em investimentos, que apenas apresenta uma execução de 53%.

Transferências de Capital

CLASS. ECONÓMICA DESPESA	31 de dezembro de 2023				
	DOTAÇÃO CORRIGIDA	EXECUÇÃO	VARIAÇÃO	GRAU DE EXEC. ANUAL	PESO %
Administração local	341 857	252 983	-252 983	74,00%	75,82%
Instituições sem fins lucrativos	96 451	80 700	-80 700	83,67%	24,18%
Total	**438 308**	**333 683**	**-104 625**	**76,13%**	**100,00%**

O grau de execução global destas despesas é de 76%, sendo que a rúbrica da Administração Local é a que maior peso apresenta, sendo este de 76%.

Passivos Financeiros

CLASS. ECONÓMICA DESPESA	31 de dezembro de 2023				
	DOTAÇÃO CORRIGIDA	EXECUÇÃO	VARIAÇÃO	GRAU DE EXEC. ANUAL	PESO %
Empréstimos a médio longo prazo	603 722	577 862	-577 862	95,72%	100,00%
Total	**603 722**	**577 862**	**-25 861**	**95,72%**	**100,00%**

Em termos de despesas com passivos financeiros de empréstimos a médio longo prazo a execução foi de 96%, em resultado do cumprimento do serviço de dívida definido quanto a empréstimos bancários de médio e longo prazo e cuja dotação foi devidamente considerada no orçamento.

4.3 Equilíbrio Orçamental de 2023

	EXECUÇÃO
RECEITAS CORRENTES LIQUIDAS	8 434 186 €
DESPESAS CORRENTES	7 670 756 €
SALDO CORRENTE	**763 430 €**
RECEITAS CAPITAL	2 223 462 €
DESPESAS CAPITAL	3 874 507 €
SALDO CAPITAL	**- 1 651 045 €**
OUTRAS RECEITAS:	
Rep. não abatidas nos pag.	2 504 €
Operações extra-orçamentais	- €
SALDO TOTAL DE EXECUÇÃO	**- 885 111 €**
SALDO INICIAL	**1 797 517 €**
SALDO FINAL	**1 127 918 €**
Op. Orçamentais	912 406 €
Op. não Orçamentais	215 512 €
CAIXA E DEPÓSITOS	**1 127 918 €**

No que se refere à execução orçamental do exercício de 2023, verificámos que o Município obteve um saldo positivo na componente corrente de 763.430 euros, que não foi suficiente para cobrir o défice na componente de capital (1.651.045€), que adicionado do saldo global da gerência anterior (1.797.517€) gerou um saldo final de 912.406€ para a gerência de 2024.

Para efeitos da regra de equilíbrio orçamental prevista no artigo 40.º da Lei n.º 73/2013 de 03/09, o montante global das amortizações médias de empréstimos de médio e longo prazo ascendeu a 418.563€. Assim encontra-se verificado o cumprimento da referida regra de equilíbrio orçamental na fase da execução (8.448.649€ - 7.670.756€ - 418.563€= 359.330€), regra obtida da seguinte forma: [receita corrente bruta cobrada-despesa corrente-amortizações médias de empréstimos de médio e longo prazo].

O saldo de gerência de 2022, foi aprovado pela Assembleia Municipal em 10 de março de 2023, e foi incorporado na totalidade na rubrica do saldo orçamental - "160101 - na posse do serviço".

Na fase da elaboração do orçamento, e após as alterações orçamentais verificadas no ano, a referida regra de equilíbrio orçamental foi cumprida em algumas das alterações, no orçamento inicial, e na fase de execução e no orçamento final.

4.4 Rácios Orçamentais

Apresentamos no quadro seguinte os rácios orçamentais analisados bem como a respetiva leitura:

	31/12/23	31/12/22	OBSERVAÇÕES
RECEITA TOTAL / DESPESA TOTAL	107,90%	117,74%	Mede a capacidade das receitas totais cobrirem as despesas totais
RECEITAS CORRENTES / RECEITA TOTAL	67,70%	69,16%	Mede o peso das receitas correntes no total de receitas cobradas
RECEITA CORRENTE / DESPESA CORRENTE	109,95%	112,02%	Mede a capacidade das receitas correntes cobradas cobrirem as despesas correntes pagas
IMPOSTOS DIRECTOS / RECEITAS CORRENTES	7,79%	7,55%	Mede o peso dos impostos directos no total das receitas correntes
RECEITAS CAPITAL / RECEITA TOTAL	17,85%	10,39%	Mede o peso das receitas de capital no total de receitas cobradas
RECEITA CAPITAL / DESPESA CAPITAL	57,39%	44,77%	Mede a capacidade das receitas de capital cobradas cobrirem as despesas de capital pagas
DESPESAS CORRENTES / DESPESA TOTAL	66,44%	72,68%	Mede o peso das despesas correntes no total de despesas pagas
DESPESAS CAPITAL / DESPESA TOTAL	33,56%	27,32%	Mede o peso das despesas de capital no total de despesas pagas
DESPESAS PESSOAL / RECEITAS CORRENTES	47,92%	46,41%	Permite evidenciar a relação entre as despesas de pessoal com o total das receitas correntes
DESPESAS PESSOAL / DESPESA TOTAL	31,84%	33,73%	Mede o peso das despesas de pessoal no total das despesas pagas
INVESTIMENTOS / DESPESA TOTAL	25,54%	19,83%	Mede o peso das despesas de investimentos no total das despesas pagas

As receitas totais cobrem o valor das despesas totais nos períodos em análise, sendo que em 31/12/2023 o rácio obtido é de 108% (118% em 31/12/2022), sendo que 68% das receitas são de natureza corrente.

A receita corrente supera também a despesa corrente (110%).

5.1 DIVIDA TOTAL (CONCEITO DA LEI N.º 73/2013 DE 03 DE SETEMBRO

De acordo com Lei n.º 73/2013 de 03/09, que revogou a Lei n.º 2/2007, os municípios que ultrapassem o limite da dívida total (1,5 vezes a média receita corrente liquida cobrada do três últimos exercícios e de 0,75 excluindo os empréstimos) devem recorrer a um dos mecanismos de recuperação financeira previstos: saneamento financeiro ou recuperação financeira. O recurso facultativo ou obrigatório a um daqueles mecanismos tem o seguinte enquadramento:

	Dívida total em relação à média da receita corrente líquida cobrada nos 3 últimos exercícios	Saneamento Financeiro	Recuperação Financeira
1	≥ 1 e ≤ 1,5	FACULTATIVO	-
2	> 0,75 (dívida total excluindo empréstimos)	OBRIGATÓRIO	-
3	> 1,5 e < 2,25	OBRIGATÓRIO	-
4	≥ 2,25 e ≤ 3	OBRIGATÓRIO	FACULTATIVO
5	> 3	-	OBRIGATÓRIO

Ainda não está disponível o reporte final da dívida total à DGAL. Ainda assim apresentamos cálculo indicativo da dívida total a 31/12/2023 comparativamente a 31/12/2022.

ENDIVIDAMENTO

Cálculo da dívida total (I)

		31/12/23	31/12/22
MÉDIA DA RECEITA CORRENTE LÍQUIDA COBRADA	(a)	7 836 635,17	7 434 839,90
LÍMITE DE ENDIVIDAMENTO	(b) = (a) x 1,5	11 754 952,76	11 152 259,86
DÍVIDA TOTAL	(c)	2 445 768,41	2 737 960,17
MARGEM	(b) - (c)	**9 309 184,35**	**8 414 299,69**
DÍVIDA TOTAL A TERCEIROS / MÉDIA DA RECEITA CORRENTE LÍQUIDA COBRADA	(c) / (a)	**0,31**	**0,37**

Cálculo da dívida total sem empréstimos (II)

EMPRÉSTIMOS NÃO EXCECIONADOS	(d)	1 777 180,41	2 355 042,16
EMPRÉSTIMOS EXCECIONADOS	(f)	0,00	0,00
DÍVIDA TOTAL SEM EMPRÉSTIMOS	(e) = (c) -(d)	668 588,00	382 918,01
DÍVIDA TOTAL SEM EMPRÉSTIMOS / MÉDIA DA RECEITA CORRENTE LÍQUIDA COBRADA	(e) / (a)	0,09	0,05

A 31/12/2023, a referida dívida total do Município de Meda representará 0,31 vezes a média da receita corrente líquida cobrada dos 3 últimos anos, e 0.09 da dívida total excluindo empréstimos tendo a mesma reduzido no exercício de 2023 no valor de 292.192 euros, sendo que os limites de dívida são de 1,5 e 0,75 a média daquela receita.

A margem de endividamento aumentou de 8.414.300€ em 31/12/2022 para 9.309.184€ em 31/12/2023.

Na dívida total estão incluídos cerca de 272.464€ das entidades a que se refere o artigo 54º RFALEI, sendo que por falta de reporte à DGAL foi considerada a informação obtida pelo Município.

Pelo que a dívida total do Município, se enquadra dentro dos limites legais.

O conceito de Dívida Total previsto na alínea b) do n.º 3 do artigo 52.º da Lei n.º 73/2013 de 03 de setembro, não corresponde ao conceito de Passivo e de Dívida Exigível.

A massa patrimonial do Passivo, incluí componentes que não são dívida exigível, designadamente a rúbrica de Provisões, que integra grau de prudência nas contas através de estimativa de contingências, e também as rubricas associadas a Operações de Tesouraria, como sejam o IRS e cotizações para a SS retidas e Diferimentos e Credores por acréscimos de gastos.

Por outro lado, o conceito de Divida Total do artigo 52.º da Lei n.º 73/2013 de 03 de setembro, que corresponde a Dívida Exigível, ainda assim não inclui os empréstimos excecionados para aquele fim.

Pelo que e em resumo, estas realidades patrimoniais do Município, apresentam os seguintes valores a 31/12/2023:

		31/12/23
(1)	**Total do Passivo:**	5 183 486,45 €
(2)	**Provisões (-):**	- €
(3)	**Diferimentos (conta 28.2) (-):**	2 064 013,26 €
(4)	**Credores por acréscimos de gastos (conta 27.2.2.) (-):**	730 657,02 €
(5)	**Faturas em acréscimos que deveriam estar na conta 22 (+) (Ajustamentos)**	- €
(6)	**FAM (-)**	- €
(7)	**Operações de Tesouraria (-)**	215 511,76 €
(8)	**Divida Exigível (1-2-3-4+5-6-7):**	2 173 304,41 €
(9)	**Empréstimos Excecionados para o cálculo da dívida total:**	- €
(10)	**Divida de Entidades do artº 54 da Lei 73/2013**	272 464,00 €
(11)	**Divida Total (artº 52) (8-9+10):**	2 445 768,41 €

O Município não está obrigado ao recurso a nenhuma medida de saneamento / recuperação prevista na Lei nº 73/2013 de 03 de setembro.

Durante o ano de 2024, de acordo com o disposto no nº 1 do artigo 76.º da Lei 82/2023, de 29 de dezembro, que altera excecionalmente a margem de endividamento prevista na alínea b) do n.º3 do artigo 52º da Lei n.º 73/2013 de 03 de setembro, o valor da dívida total do Município poderá ser aumentado no presente exercício pelo montante correspondente a 40% da margem disponível no início do ano. Sem prejuízo da norma prevista no nº 2 do mesmo artigo, aplicável à componente de investimento não elegível de projetos cofinanciados, em que a margem é aumentada para 100%.

5.2 FUNDOS DISPONÍVEIS

O nº 2 do artigo 7º do Decreto-Lei n.º 127/2012 de 21 de Junho determina que os compromissos assumidos não podem ultrapassar os fundos disponíveis, ou seja, a assunção de compromissos não pode ser superior aos fundos disponíveis e a execução orçamental não pode conduzir em qualquer momento, a um aumento de pagamentos em atraso.

Verificámos que apesar de o Município não estar obrigado a calcular e reportar o mapa de fundos disponíveis, de acordo com o previsto no n.º 7 do artigo 62º da Lei n.º 24-D/2022 de 30 de dezembro (Orçamento do Estado para 2023), mantém tal reporte mensal à DGAL, sendo que à data de 31/12/2023 apresentava fundos positivos de 2.254.903€, cumprindo assim com aquele preceito legal.

Dado que o Município não tem pagamentos em atraso, com mais de 90 dias registados no SISAL em 31 de dezembro de 2022, face a setembro de 2021, não se aplica a disposição prevista no n.º 7 do artigo 62º do OE 2023, para o exercício de 2023, pelo que também por este facto não tem que reportar os fundos disponíveis.

5.3 PAGAMENTOS EM ATRASO E PRAZO MÉDIO DE PAGAMENTOS

Com a transição do regime contabilístico POCAL para SNC-AP, ocorreu também a transição do sistema de reporte da informação orçamental, económica e financeira para a DGAL, anteriormente de acordo com o SIIAL, e agora com o SISAL, de acordo com a portaria 128/2017 de 05 de Abril.

Esta transição de reporte da informação tem evidenciado dificuldades técnicas de transferência de informação, que não permitiu obter a 31/12/2023 designadamente a informação sobre:

-Pagamentos em atraso;

- Prazo médio de pagamentos.

Contudo a título indicativo e baseado no nossa calculo estimado, o prazo médio de pagamentos era de 11 dias.

	03_2023	06_2023	09_2023	12_2023
Prazo Médio de Pagamentos	17	11	13	7
Cálculo de acordo com a Resolução do Conselho de Ministros n.º 34/2008, de 22 de fevereiro	11			

O Município não apresenta pagamentos em atraso em 31/12/2023.

5.4 PUBLICIDADE

De acordo com o n.º 2 do artigo 79.º da Lei n.º 73/2013 de 3 de setembro, o Município deve disponibilizar no seu sítio na Internet um conjunto de documentos, alguns dos quais relativos aos últimos dois anos. Verificámos que o Município cumpre com a referida obrigação legal.

5.5 NORMA DE CONTROLO INTERNO

Recomendamos que seja efetuada uma revisão da norma de controlo interno e que sejam introduzidos os necessários ajustamentos tendo em conta a legislação relevante entretanto publicada e a entrada em vigor SNC-AP.

5.6 PLANO DE GESTÃO DE RISCOS DE CORRUPÇÃO E INFRAÇÕES CONEXAS

O Regime Geral da Prevenção da Corrupção (RGPC), aprovado em anexo ao Decreto-Lei n.º 109-E/2021, de 9 de dezembro, é aplicável aos serviços das Autarquias Locais, de acordo com o disposto no n.º 2 do artigo 2º do RGPC, o que implica que, nos termos do disposto n.º 1 do artigo 5.º do referido regime, as entidades abrangidas tenham que adotar e implementar um programa de cumprimento normativo que inclua um plano de prevenção de riscos de corrupção e infrações conexas (PPR), um código de conduta, um programa de formação e um canal de denúncias.

A execução do PPR está sujeita a controlo nos termos do disposto no n.º 4 do artigo 6.º do RGPC, onde se determina que sejam elaborados, no mês de outubro, os relatórios de avaliação intercalar, a apresentar nas

situações identificadas de risco elevado ou máximo, e os relatórios de avaliação anual, a elaborar no mês de abril do ano seguinte a que respeita a execução.

A comunicação do PPR e dos relatórios suprarreferidos, de acordo com o estabelecido no n.º 7 do artigo 6.º do RGPC, deve ser comunicada ao membro do Governo responsável pela tutela administrativa sobre as autarquias locais, à Inspeção Geral de Finanças, bem como ao MENAC - Mecanismo Nacional Anticorrupção.

Verificámos que o Município possuí um Plano de Gestão de Riscos de Corrupção e Infrações Conexas (PGRCIC), no entanto não obtivemos relatório de acompanhamento obrigatório anual, pelo que recomendamos a sua elaboração.

5.7 CONTABILIDADE DE GESTÃO

A NCP 27 – Contabilidade de Gestão estabelece as orientações acerca da implementação da contabilidade de custos e de gestão nas Autarquias Locais, exigindo a divulgação de informação específica no Relatório de Gestão.

O Relatório de Gestão não apresenta informação acerca da contabilidade de gestão, mas no Anexo refere que o Município não consegue obter a totalidade da informação exigida pelo parágrafo 37 da NCP 27 – Contabilidade de Gestão, pelo que identificámos na Certificação Legal de Contas esta limitação.

Contínua em curso a implementação de melhorias no processo da Contabilidade de Custeio, sendo previsível, de acordo com as informações obtidas, que no ano de 2024 tal processo possa ser completado.